

ภาวะตลาดสินค้าข้าว ประจำวันที่ 3 มีนาคม 2551

ชนิด	สัปดาห์ก่อน ต่ำ-สูง	วันนึ่งปีก่อน 1 มี.ค. 50	วันก่อน 29 ก.พ. 51	วันนี้ 3 มี.ค. 51	เปรียบเทียบ วันนี้/วันก่อน
ข้าวเปลือกเจ้าหน้าปี 5 % ปี 2550/51 (ราคารับจำนำ ปี 2550/51 6,600 บาท/ตัน ชนิดสีเป็นข้าวสาร 5 %)					
จังหวัดนครสวรรค์	8.80-8.90	6.40-6.50	8.80-8.90	9.10-9.30 (2มี.ค051)	+ 0.30 ถึง 0.40
จังหวัดพิษณุโลก	8.40-9.20	6.20-6.30	8.50-9.20	8.50-9.20	
จังหวัดสุพรรณบุรี	8.80-9.40	6.50-6.60	9.00-9.10	9.00-9.10	
ข้าวเปลือกเจ้าหน้าปรีง ปี 2550/51 (ความชื้นไม่เกิน 15 %)					
จังหวัดปทุมธานี				9.10-9.20	
ข้าวเปลือกหอมมะลิ ปี 2550/51 (ราคารับจำนำ ปี 2550/51 9,000 - 9300 บาท/ตัน สีได้ตันข้าว 36-42 กรัม)					
(สีได้ตันข้าว 36 กรัม)					
จังหวัดอุดรธานี	12.20-12.50	8.80-9.00	12.30-12.50	12.30-12.50	
จังหวัดสุรินทร์	12.20-12.30	8.70-8.80	12.20-12.30	12.20-12.30	
ข้าวเปลือกหอมจังหวัด ปี 2550/51 (ราคารับจำนำ ปี 2550/51 7,500-7,800 บาท/ตัน สีได้ตันข้าว 34-40 กรัม)					
(สีได้ตันข้าว 34-40 กรัม)					
จังหวัด (นครสวรรค์ พิจิตร พิษณุโลก อุดรดิตถ์)	9.90-10.10	8.00-8.20	9.90-10.00	9.90-10.00	
ข้าวเปลือกหอมปทุมธานี ปี 2550/51 (ราคารับจำนำ ปี 2550/51 6,900 - 7,200 บาท/ตัน สีได้ตันข้าว 36-42 กรัม)					
จังหวัดสุพรรณบุรี (สีได้ตันข้าว 36 กรัม)	9.10-10.50	7.30-7.50	10.00-10.20	10.00-10.20	
ข้าวเปลือกเหนียวเมล็ดยาว ปี 2550/51 (ราคารับจำนำ ปี 2550/51 8,100 บาท/ตัน)					
จังหวัดอุดรธานี	9.00-9.40	11.20-11.40	9.20-9.40	9.30-9.50	+ 0.10
ข้าวสาร					
ข้าวขาว 100% ชั้น 2 (ใหม่)	14.45-15.00	10.95-11.00	14.95-15.00	14.95-15.00	
ข้าวขาว 5% (ใหม่)	13.95-14.55	10.55-10.60	14.50-14.55	14.50-14.55	
ปลายข้าว เอ.วัน .เลิศ (ใหม่)	13.55-14.05	8.70-8.75	14.00-14.05	14.00-14.05	
ข้าวเหนียว 100%	16.00-16.05	10.60-10.70	16.20-16.25	16.20-16.25	
ปลายข้าวเหนียว เอ.วัน	9.95-10.00	7.35-7.40	9.95-10.00	9.95-10.00	
ข้าวหอมมะลิ 100% ชั้น 2	22.00-22.20	17.80-18.00	22.10-22.20	22.10-22.20	
ข้าวใหม่	22.00-22.20	17.80-18.00	22.10-22.20	22.10-22.20	
ปลายข้าวหอมมะลิ	14.50-14.75	9.00-9.10	14.70-14.75	14.70-14.75	
ข้าวใหม่	14.50-14.75	9.60-9.65	14.70-14.75	14.70-14.75	
ข้าวหอมจังหวัด	20.90-21.00	16.80-17.00	20.90-21.00	20.90-21.00	
ข้าวหอมปทุมธานี	17.45-17.60	14.30-14.50	17.55-17.60	17.55-17.60	
ข้าวใหม่	17.45-17.60	13.80-14.00	17.55-17.60	17.55-17.60	
ขายข้าวหอมปทุมธานี	14.00-14.15	8.60-8.70	14.10-14.15	14.10-14.15	
ข้าวใหม่	14.00-14.15	9.20-9.30	14.10-14.15	14.10-14.15	
ข้าวเหนียว 10% เมล็ดยาว	15.50-15.85	20.30-20.50	15.50-15.55	15.50-15.55	
ปลายข้าวเหนียว เอ.วัน	13.50-14.50	-	14.40-14.50	14.40-14.50	
ข้าวใหม่	13.50-14.50	16.30-16.50	14.40-14.50	14.40-14.50	
รำข้าวขาว	9.25-9.75	7.40-7.50	9.70-9.75	9.70-9.75	
ข้าวสารขายปลีก					
ข้าวหอมมะลิ	24.66-27.33	23.33-24.00	27.33-28.00	27.33-28.00	
ข้าวขาว 100%	17.33-18.66	15.33-16.66	17.33-18.66	17.33-18.66	
ข้าวเหนียว 10% เมล็ดยาว	22.00-23.33	20.00-20.66	22.00-23.33	22.00-23.33	

สถานการณ์ทั่วไป

- **ข้าวเปลือก** ราคาข้าวเปลือกเจ้าหน้าปี จ.นครสวรรค์ ปรับสูงขึ้นเพราะผลผลิตมีออกสู่ตลาดน้อย ส่วนข้าวเปลือกเหนียว จ.อุดรธานี เกษตรกรไม่นำผลผลิตออกจำหน่าย เพราะมีราคาต่ำ ทำให้ผู้ค้าต้องปรับราคารับซื้อสูงขึ้น
- **ปริมาณข้าวเปลือก** ปริมาณซื้อขาย ณ ท่าข้าวลาดยาวจังหวัดนครสวรรค์และตลาดกลางสินค้าเกษตร จังหวัดพิษณุโลก เมื่อวันที่ 2 มีนาคม 2551 มีปริมาณ 229 และ 8 เมตริกตัน ตามลำดับ
- **ข้าวสาร** ภาวะการซื้อขายค่อนข้างชะงัก ผู้ส่งออกที่มีความต้องการยังคงออกมาเสนอซื้อในราคาทรงตัว แต่โรงสียังรือรอจำหน่าย อย่างไรก็ตาม ระดับราคาซื้อขายยังคงเคลื่อนไหวอยู่ในเกณฑ์สูง

ข้าวเปลือกภูมิภาค
ประจำวันที่ 3 มีนาคม 2551

ชนิด	สีปาด้าก่อน ต่ำ-สูง	จันทร์	อังคาร	พุธ	พฤหัสบดี	ศุกร์	สีปาด้าหน้า ต่ำ-สูง
บาท/1000 กก.							
ข้าวเปลือกเจ้าหน้าปี 5 % ปี 2550/51 (ราคารับจำนำ ปี 2550/51 6,600 บาท/ตัน ชนิดสีเป็นข้าวสาร 5 %)							
จังหวัดนครสวรรค์	8800-8900	9100-9300 / ↗ (2ม.ค.51)					9100-9300
จังหวัดพิษณุโลก	8400-9200	8500-9200					8500-9200
จังหวัดสุพรรณบุรี	8800-9400	9000-9100					9000-9100
ข้าวเปลือกเจ้าหน้าปรีง ปี 2550/51 (ความชื้นไม่เกิน 15 %)							
จังหวัดปทุมธานี		9100-9200					9100-9200
ข้าวเปลือกหอมมะลิ ปี 2550/51 (ราคารับจำนำ ปี 2550/51 9,000 - 9,300 บาท/ตัน สีได้ต้นข้าว 36-42 กรัม) (สีได้ต้นข้าว 36 กรัม)							
จังหวัดอุดรธานี	12200-12500	12300-12500					12300-12500
จังหวัดสุรินทร์	12200-12300	12200-12300					12200-12300
ข้าวเปลือกหอมจังหวัด ปี 2550/51 (ราคารับจำนำ ปี 2550/51 7,500 - 7,800 บาท/ตัน สีได้ต้นข้าว 34-40 กรัม) (สีได้ต้นข้าว 34 - 40 กรัม)							
จังหวัด นครสวรรค์ พิจิตร พิษณุโลก อุดรดิตถ์	9900-10100	10000-10100					10000-10100
ข้าวเปลือกหอมปทุมธานี ปี 2550/51 (ราคารับจำนำ ปี 2550/51 6,900 - 7,200 บาท/ตัน สีได้ต้นข้าว 36-42 กรัม) (สีได้ต้นข้าว 36 กรัม)							
จังหวัดสุพรรณบุรี	9100-10500	10000-10200					10000-10200
ข้าวเปลือกเหนียวเมล็ดยาว ปี 2550/51 (ราคารับจำนำ ปี 2550/51 8,100 บาท/ตัน)							
จังหวัดอุดรธานี	9000-9400	9300-9500 / ↗					9300-9500

ราคาขายส่งข้าว ผลิตภัณฑ์ และกระสอบป่าน

ในตลาดกรุงเทพมหานคร

ประจำวันที่ 3 มีนาคม 2551

ชนิด	สัปดาห์ก่อน ต่ำ-สูง	จันทร์	อังคาร	พุธ	พฤหัสบดี	ศุกร์	สัปดาห์นี้ ต่ำ-สูง
------	------------------------	--------	--------	-----	----------	-------	-----------------------

ขายส่งทั่วไป ความชื้นไม่เกิน 14% เป็นราคาตามตัวอย่างที่ผู้ส่งออกหรือผู้ค้าส่งรับซื้อจากโรงสีหรือซื้อผ่านนายหน้า (หยง) ที่ผู้ส่งออกกับซื้อด้วยเงินสด ไม่รวมกระสอบ (คำนวณราคาซื้อรวมกระสอบป่านชนิดบรรจุ 100 กก.หักด้วยราคากระสอบป่านใช้แล้วหนึ่งครั้ง) ส่งหน้าโรงเก็บข้าวของผู้ซื้อ

				บาท/100 กก.
ข้าวขาว 100% ชั้น 1	1470-1550	1545-1550		1545-1550
ข้าวใหม่	-	-		-
ข้าวขาว 100% ชั้น 2	1430-1500	1495-1500		1495-1500
ข้าวใหม่	1445-1500	1495-1500		1495-1500
ข้าวขาว 100% ชั้น 3	1390-1450	1445-1450		1445-1450
ข้าวใหม่	1435-1490	1485-1490		1485-1490
ข้าวขาว 5%	1375-1400	1395-1400		1395-1400
ข้าวใหม่	1395-1455	1450-1455		1450-1455
ข้าวขาว 10%	1355-1380	1375-1380		1375-1380
ข้าวใหม่	1390-1450	1445-1450		1445-1450
ข้าวขาว 15%	-	-		-
ข้าวใหม่	1385-1445	1440-1445		1440-1445
ข้าวขาว 25%	-	-		-
ข้าวใหม่	1380-1440	1435-1440		1435-1440
ปลายข้าวขาว เอ.วัน.เลิศ	1355-1405	1400-1405		1400-1405
ข้าวใหม่	1355-1405	1400-1405		1400-1405
ปลายข้าวขาว เอ.วัน.พิเศษ	1345-1395	1390-1395		1390-1395
ข้าวใหม่	1345-1395	1390-1395		1390-1395
ปลายข้าวขาว ซี.วัน*	1145-1195	1190-1195		1190-1195
ข้าวเหนียว กข. 6				
ข้าวใหม่	1640-1675	1640-1645		1640-1645
ข้าวเหนียว 10% เมล็ดยาว				
ข้าวใหม่	1550-1585	1550-1555		1550-1555
ข้าวเหนียว 10% เมล็ดสั้น				
ข้าวใหม่	1490-1540	1490-1495		1490-1495
ปลายข้าวเหนียว เอ.วัน	1350-1450	1440-1450		1440-1450
ข้าวใหม่	1350-1450	1440-1450		1440-1450
ข้าวหนึ่ง 100%	1600-1625	1620-1625		1620-1625
ข้าวหนึ่ง 5%	1550-1585	1580-1585		1580-1585
ปลายข้าวหนึ่ง เอ.วัน	995-1000	995-1000		995-1000
ข้าวหอมมะลิ				
100% ชั้น 1	2250-2265	2260-2265		2260-2265
ข้าวใหม่	2250-2265	2260-2265		2260-2265
100% ชั้น 2	2200-2220	2210-2220		2210-2220
ข้าวใหม่	2200-2220	2210-2220		2210-2220
ปลายข้าวหอมมะลิ	1450-1475	1470-1475		1470-1475
ข้าวใหม่	1450-1475	1470-1475		1470-1475
ข้าวหอมจังหวัด				
ข้าวใหม่	2090-2100	2090-2100		2090-2100
ข้าวหอมปทุมธานี	1745-1760	1755-1760		1755-1760
ข้าวใหม่	1745-1760	1755-1760		1755-1760
ปลายข้าวหอมปทุมธานี	1400-1415	1410-1415		1410-1415
ข้าวใหม่	1400-1415	1410-1415		1410-1415

หมายเหตุ* ปลายข้าวขาว ซี.วัน. เป็นราคาที่สืบเพื่อใช้ในการคำนวณอัตราส่งมอบตามโครงการรับจำนำข้าวเปลือก

(3 มีนาคม 2551)

ชนิด	สัปดาห์ก่อน ต่ำ-สูง	จันทร์	อังคาร	พุธ	พฤหัสบดี	ศุกร์	สัปดาห์นี้ ต่ำ-สูง
รำข้าว	ราคาเงินสดไม่รวมกระสอบ ส่งมอบหน้าโรงเก็บข้าวของผู้ซื้อ						บาท/100 กก.
ขาว	925-975	970-975					970-975
หนึ่ง	990-1090	1080-1090					1080-1090
สกัด	695-750	745-750					745-750
กล็อง	40-95	90-95					90-95
ข้าวสาร							บาท/100 กก.
(ขายส่งให้ร้านขายปลีก)							บาท/100 กก.
ข้าวสารเจ้า							
100% (ข้าวหอม)	2300-2450	2400-2450					2400-2450
ข้าวใหม่	2200-2350	2300-2350					2300-2350
100%	1500-1650	1600-1650					1600-1650
ข้าวใหม่	1400-1550	1500-1550					1500-1550
5%	1350-1500	1450-1500					1450-1500
ข้าวใหม่	1250-1400	1350-1400					1350-1400
ข้าวสารเหนียว							
สันป่าตอง (เขี้ยวงู)							
100% (ใหม่)	2450-2500	2450-2500					2450-2500
5% (ใหม่)	2050-2100	2050-2100					2050-2100
ข้าวสารเหนียว							
10% เมล็ดยาว(ใหม่)	1750-1800	1750-1800					1750-1800
10% เมล็ดสั้น(ใหม่)	1350-1400	1350-1400					1350-1400
ผลิตภัณฑ์ข้าว	ราคาเงินสด (กล็องละ 10 กิโลกรัม)						
แป้งข้าวเจ้าเหนียว							บาท/3 กล็อง
เจ้าไม่น้ำ(3กล็อง)	595-600	595-600					595-600
เหนียวไม่น้ำ(3กล็อง)	720-725	720-725					720-725
กระสอบป่าน (ทอในประเทศด้วยใยปอ) ขนาด 29 นิ้ว x 43 นิ้ว	ราคาเงินสดส่งมอบถึงร้านผู้ซื้อ						บาท/1 ใบ
ใหม่	34.25-35.50	34.25-35.50					34.25-35.50
ใช้แล้ว -ไม่มีตรา	25.70-26.75	25.70-26.75					25.70-26.75
- มีตรา	17.50-20.50	17.50-20.50					17.50-20.50

ราคาขายปลีกข้าวสารในตลาดกรุงเทพฯ ฯ

ประจำวันที่ 3 มีนาคม 2551

บาท/15 กก.

ชนิด	สัปดาห์ก่อน ต่ำ-สูง	จันทร์	อังคาร	พุธ	พฤหัสบดี	ศุกร์	สัปดาห์นี้ ต่ำ-สูง
100% (ข้าวหอม)							
ร้านค้าปลีกทั่วไป	410-420	410-420					410-420
ข้าวใหม่	370-390	370-390					370-390
ข้าวสารเจ้า 100%							
ร้านค้าปลีกทั่วไป	260-280	260-280					260-280
ข้าวใหม่	230-250	230-250					230-250
ข้าวสารเจ้า 5%							
ร้านค้าปลีกทั่วไป	220-240	220-240					220-240
ข้าวใหม่	200-210	200-210					200-210
ข้าวสารเหนียว							
สันป่าตอง (เขี้ยว)							
100%	470-480	470-480					470-480
5%	410-420	410-420					410-420
10% เมล็ดยาว	330-350	330-350					330-350
10% เมล็ดสั้น	300-320	300-320					300-320


กรมการค้าภายใน

สำนักส่งเสริมการค้าสินค้าเกษตร

โทร. 0 2547 5400

สถานการณ์ทั่วไป

- ข้าวเปลือก ราคาข้าวเปลือกเจ้านาปี จ.นครสวรรค์ ปรับสูงขึ้นเพราะผลผลิตมีออกสู่ตลาดน้อย ส่วนข้าวเปลือกเหนียว จ.อุตรธานี เกษตรกรไม่นำผลผลิตออกจำหน่าย เพราะมีราคาต่ำ ทำให้ผู้ค้าต้องปรับราคารับซื้อสูงขึ้น
- ข้าวสาร ภาวะการซื้อขายค่อนข้างชะลอตัว ผู้ส่งออกที่มีความต้องการยังคงออกมาเสนอซื้อในราคาทรงตัว แต่โรงสียังรื้อจำหน่าย อย่างไรก็ตาม ระดับราคาซื้อขายยังคงเคลื่อนไหวอยู่ในเกณฑ์สูง


..... ผู้รายงาน
(นางประทุม กษมาประพจน์)

ข้าวเปลือกเจ้าหน้าปี 5% ปี 2550/51

แหล่งราคา	2551		มีนาคม 2551																											
	ก.พ.	เฉลี่ย	2	3	4	5	6	7	9	10	11	12	13	14	16	17	18	19	20	21	23	24	25	26	27	28	30			
ตลาดกลางทำข้าวลาดยาว	7892	9200	9200																											
จ. พิษณุโลก	8293	8850	8850																											
จ. สุพรรณบุรี	8293	8850	9050																											
จ. ปทุมธานี	8355																													
เฉลี่ย	8208	8967																												
			ราคารับจำนำ ปี 2550/51 6,600 บาท/ตัน																											

ข้าวเปลือกเจ้าหน้าปี 25% ปี 2550/51

แหล่งราคา	2551		มีนาคม 2551																											
	ก.พ.	เฉลี่ย	2	3	4	5	6	7	9	10	11	12	13	14	16	17	18	19	20	21	23	24	25	26	27	28	30			
ตลาดกลางทำข้าวลาดยาว	7216	8300	8300																											
จ. พิษณุโลก																														
จ. ปทุมธานี	7655																													
เฉลี่ย	7436	8300																												
			ราคารับจำนำ ปี 2550/51 6,100 บาท/ตัน																											

ข้าวเปลือกเจ้าหน้าปรี ปี 2550/51 (ความชื้นไม่เกิน 15%)

หน่วย:บาท/ตัน

แหล่งราคา	2551		มีนาคม 2551																											
	ก.พ.	เฉลี่ย	2	3	4	5	6	7	9	10	11	12	13	14	16	17	18	19	20	21	23	24	25	26	27	28	30			
ตลาดกลางทำข้าวลาดยาว																														
จ. พิษณุโลก																														
จ. ปทุมธานี		9150	9150																											
จ. สุพรรณบุรี																														
เฉลี่ย																														

ข้าวเปลือกเจ้าหน้าปรี ปี 2550/51 (ความชื้นไม่เกิน 20 - 25 %)

แหล่งราคา	2551		มีนาคม 2551																											
	ก.พ.	เฉลี่ย	2	3	4	5	6	7	9	10	11	12	13	14	16	17	18	19	20	21	23	24	25	26	27	28	30			
ตลาดกลางทำข้าวลาดยาว																														
จ. พิษณุโลก																														
จ. ปทุมธานี		8150	8150																											
จ. สุพรรณบุรี																														
เฉลี่ย																														

ข้าวเปลือกหอมมะลิ ปี 2550/51

หน่วย บาท/ตัน

แหล่งราคา	2551	มีนาคม 2551																				
	ก.พ.	เฉลี่ย	3	4	5	6	7	10	11	12	13	14	17	18	19	20	21	24	25	26	27	28
จังหวัดอุดรธานี	12065	12400	12400																			
จังหวัดสุรินทร์	12285	12250	12250																			
เฉลี่ย	12175	12325																				

ราคารับจำนำ ปี 2550/51 9,000 บาท/ตัน

ข้าวเปลือกเหนียว 10 % เมล็ดยาว ปี 2550/51

แหล่งราคา	2551	มีนาคม 2551																				
	ก.พ.	เฉลี่ย	3	4	5	6	7	10	11	12	13	14	17	18	19	20	21	24	25	26	27	28
จังหวัดอุดรธานี	8860	9400	9400																			

ราคารับจำนำ ปี 2550/51 8,100 บาท/ตัน

ราคาข้าวสารบรรจุถุงที่ห้างสรรพสินค้าจำหน่าย

ประจำวันที่ 3 มีนาคม 2551

บาท / ถุง

ชนิด	หน่วย	ราคา หน้าถุง	ท็อป	บิกซี	สหกรณ์กรุงเทพ	เทสโก้	เดอะมอลล์
ข้าวหอมมะลิ 100% บัวทิพย์	5 กก.	160				119	
สุรินทร์ทิพย์	5 กก.	160	145		134		145
หงษ์ทอง (แดง) ใหม่/เก่า	5 กก.	160	153/150	139/129	135 (ใหม่)	132 (เก่า)	142 (ใหม่)
มานูญครอง (แดง)	5 กก.	160	145	131	137	129	139.50
เกษตร (แดง)	5 กก.	140/(155)	135	130	(137)	123	
เกษตร (เขียว)	5 กก.	135/(140)	130	124	(131)	123	134
เบญจรงค์	5 กก.	160	*115	114		119	114
ฉัตรทอง (แดง)	5 กก.	150	143	135	129		149
ฉัตรอุบล (เหลือง)	5 กก.	130	128	126	118		120
ฉัตรเพชร	5 กก.	160	135				
แสนดี (ถิ่นสยาม)	5 กก.	160			118		140
บัณฑิตน้อย	5 กก.	160					122
ทุ่งกุลา	5 กก.	170	159		154		148
โคโค	5 กก.	165	142				119
ปิ่นเงินเพชร	5 กก.	180	179	105			
สุพรรณหงส์	5 กก.	135	119	125			98
ไทไท	5 กก.	165	155				161
ดอกเก๊กฮวย	5 กก.	150	139				135
ดอกบัว	5 กก.	145	139	118			
เทสโก้	5 กก.	135				109	
ส เขมราฐ	5 กก.	220	179				
อิมทิพย์ (วิถีไทย)	5 กก.	165	145				
อิมทิพย์ (กินรี)	5 กก.	165	109			109	
เพื่อนไทย	5 กก.	140	106				124.50
# ท็อป	5 กก.	150	*119				
ช้างทิพย์	4 กก.	160	133			117	
ธนานันท์	5 กก.	180	179		102		
บัวทอง	5 กก.	160	119	119			116
ัญญุรักษ์	5 กก.	160			123		121
พนมรุ้ง	5 กก.	160			124	128	
ฉลาดชิม	5 กก.	110			106		
โสมเฟรสมาร์ท	5 กก.	150					135
ช้างเผือก	5 กก.	150	126				125
โกเดินเซฟ	5 กก.	150	*115				
บั้งไฟ	5 กก.	160	145				
ตราดาว	5 กก.	160	145				
บุรีมาศ	5 กก.	160	145				
สามเศ	5 กก.	160	145				
นกทาคู่	5 กก.	160	160				
ทวิชัย	5 กก.	160	145				
ข้าวหอมมะลิ 5%							
หงษ์ทอง (เขียว)	5 กก.	145	142	133	135		127
แสนดี (หอมทุ่งกุลา)	5 กก.	135	129		116		114

ชนิด	หน่วย	ราคา หน้าถุง	ที่อุป	ปี บิกชี	ต.การณ.กรุงเทพ	เทสโก	เดอะมอลล์
หอมมะลิ 10%							
เซฟ	5 กก.		109				
หงษ์ทอง (ส้ม)	5 กก.	125	116	123	123		117
เกษตร (ม่วง)	5 กก.	120	109		116		113
# อิมทิพย์ (เขียว)	5 กก.	150	94			-	
# คุ่มค่า	5 กก.	95				95	
ข้าวหอมปทุมธานี 100%							
มาบุญครอง (เขียว)	5 กก.	125		105	125	105	86.50
ดอกบัว	5 กก.	140				98	
ข้าวผสม (ข้าวหอมมะลิและข้าวขาว)							
# มิตรภาพ (เขียว)	5 กก.	95	82		76	82	
# ชาวนาไทย	5 กก.	110	*75				
# สุพรรณหงส์	5 กก.	105	87			87	
# ฉัตร (ส้ม)	5 กก.	110	105	97	96	94	89
# ฉัตรอรุณ(เขียว)	5 กก.					79	
# อิมทิพย์	5 กก.	120	79				
รุ่งทิพย์	5 กก.	135					
ปิ่นเงิน	5 กก.	140	92	91			
คุ่มค่า	5 กก.	85				75	
TESCO (เขียว)	5 กก.	105				89	
เบญจมาศ	5 กก.	99					
ข้าวหอมมะลิและข้าวมันปู							
ธัญญทิพย์	5 กก.	170	159		154		
ธัญญทิพย์	2 กก.	70	69		63		
ดอกมะลิ	2 กก.	70	64				
ที่อุป	2 กก.	60					
เนเจอร์ โชน	1.5 กก.	80	75			65	
ข้าวเหนียว							
ธัญญทิพย์	1 กก.	45			35		
เทสโก้	2 กก.					63	
ข้าวกล้องหอมมะลิ 100 %							
คุ่มค่า	5 กก.	100				74	
เทสโก้	5 กก.	100				92	
ไวกิ่ง	5 กก.	150					108
เบญจรงค์	2 กก.	70					56
โฮมเฟรส มาร์ท	2 กก.	70					62
สุรินทร์ทิพย์	2 กก.	62			56		
ไวกิ่ง	2 กก.	70					65
ดอกบัว	2 กก.	-	60				
เนเจอร์ โชน	1.5 กก.	70	50			65	
กฟผ	2 กก.	50	44			47	
# เกรทฮาเวสต์	2 กก.	85	80			75	74.25
ฉัตร	2 กก.	80					

ชนิด	หน่วย	ราคา หน้าถุง	ท็อป	บีกชี	สหกรณ์กรุงเทพ	เทสโก้	เดอะมอลล์
ข้าวกล้องหอมมะลิ 100 %							
มานูญครอง	2 กก.	70	53	60	59	62	55
เพื่อนไทย	2 กก.		60				
ไทไท	2 กก.	70	58			65	66
# ดอกมะลิ	2 กก.	60	60				
# หงษ์ทอง	2.5 กก.	85	85	83	80	77	
เบญจรงค์	2 กก.	85	58	62		56	56
TOPS	2 กก.	50	43				
เทสโก้	2 กก.					41.50	41.50
แปดริ้ว	2 กก.	60	60				
ข้าวขาว 100%							
สุพรรณหงส์	5 กก.	90		84			
โคโค	5 กก.	85	79				76
ช้างเผือก	5 กก.	90	88				
นาทิพย์	5 กก.	80		69			
โฮมเฟรสมาร์ท	5 กก.	85					77
ดอกบัว	5 กก.	95	*82			85	
ธัญญรักษ์	5 กก.	95			75		75.50
พนมรุ้ง	5 กก.	95			87		
หงส์ทอง	5 กก.	95		89	90		95
เพื่อนไทย	5 กก.	100	89				
เกษตร(นำเงิน)	5 กก.	95	85	87	88		79
เบญจรงค์	5 กก.	95					84.25
เทสโก้ (นำเงิน)	5 กก.	80				77	
ปิ่นเงิน	5 กก.	85		74			
แสนดี	5 กก.	105	85				93
รุ่งทิพย์	5 กก.	90	75				
อิมทิพย์	5 กก.	95	80				
ชาวนาไทย	5 กก.		75				
บัวทิพย์	5 กก.	100	89			85	
ภักตรา	5 กก.	80		75			
มานูญครอง (ฟ้า)	5 กก.	95	89	84	88	84	86.50
ข้าวขาว 5%							
นาหลวง	5 กก.	80	80				
เกษตรกรไทย	5 กก.	80	70				
ข้าวขาว 10%							
มิตรภาพ (ชมพู)	5 กก.	85				77	
ท็อป	5 กก.	95	85				
ข้าวขาว 15%							
บีเคเค	5 กก.	95	73				
บัวหลวง	5 กก.	75				73	
ข้าวขาว 25%							
เฟิร์สไฟรซ์	5 กก.			65			
กสิกรไทย	5 กก.	80		75			
ข้าวขาว (อื่น ๆ)							
คุ่มคำ (ขย. 35 %)	5 กก.	68				65	
หงษ์ทอง (ข้าวสังข์หยด)	2 กก.		65				

ไม่มีเครื่องหมายรูปพนมมือ

* จัดรายการพิเศษถึง 11 มี.ค.51

รายงานการติดตามภาตลาด "ปาล์มน้ำมัน และน้ำมันปาล์ม" ในกรุงเทพมหานคร

ประจำวันที่ 3 มีนาคม 2551

f: ราคาปาล์ม/ลิตร

รายการ	หน่วย	ราคาขายส่ง			+ เพิ่มขึ้น - ลดลง	ภาวะการค้า
		ราคาวันปีก่อน	ราคาวันก่อน	ราคาวันนี้		
		3 มี.ค.50	29 ก.พ. 51	3 มี.ค. 51		
ผลปาล์มทะเล (ราคาโรงสกัดรับซื้อ)						
คุณภาพ เบอร์เซนต์น้ำมัน (๓๕)	บาท/กก.	2.90 - 3.60	4.40 - 5.20	4.40 - 5.20		ผลปาล์มทะเล จ.สุราษฎร์ธานี และตรัง ปรับราคารับซื้อผลปาล์ม ลดลง เพราะปริมาณผลผลิตปาล์มมีมาก ราคาจึงเคลื่อนไหว เล็กน้อย น้ำมันปาล์มดิบ น้ำมันเมล็ดในปาล์มดิบ น้ำมันปาล์ม- บริสุทธิ์ และน้ำมันปาล์มสำเร็จรูป ราคาสูงขึ้น เป็นผลกระทบจากราคาในตลาดมาเลเซีย ผันผวนสูงขึ้นมาก (3,962.50 ริงกิต/ตัน) และได้ข่าวว่าช่วง เข้าวันนี้ ราคาสูงขึ้นถึง 4,100 ริงกิต/ตัน โรงงานสกัดจึงปรับ ราคาจำหน่ายน้ำมันปาล์มดิบสูงขึ้นและส่งผลกระทบต่อราคา ราคาน้ำมันเมล็ดในปาล์มดิบ น้ำมันปาล์มบริสุทธิ์ และน้ำมัน ปาล์มสำเร็จรูป ปรับตัวสูงขึ้นอีก นอกจากนี้ราคาในตลาดโลก ทั้งน้ำมันเมล็ดในปาล์มดิบ และน้ำมันปาล์มบริสุทธิ์ สูงขึ้นอีก โรงกลั่นจึงแจ้งปรับราคาจำหน่ายสูงขึ้น เพื่อให้สอดคล้องกับ ภาวะตลาด
- จ.กระบี่	บาท/กก.	3.20 - 3.25	4.60 - 5.00	4.60 - 5.00		
- จ.สุราษฎร์ธานี	บาท/กก.	3.20 - 3.30	4.90 - 5.00	4.80 - 4.90	-0.10	
- จ.ชุมพร	บาท/กก.	3.20 - 3.60	4.90 - 5.20	4.90 - 5.20		
- จ.ตรัง	บาท/กก.	3.10 - 3.25	4.75 - 5.00	4.70 - 4.95	-0.05	
- จ.สตูล	บาท/กก.	2.90 - 3.10	4.40 - 4.60	4.40 - 4.60		
คุณภาพ เบอร์เซนต์น้ำมัน (15%)	บาท/กก.	2.90 - 3.10	4.40 - 4.90	4.40 - 4.90		
- จ.กระบี่	บาท/กก.	3.00	4.60	4.60		
- จ.สุราษฎร์ธานี	บาท/กก.	2.91	4.41	4.32	-0.09	
- จ.ชุมพร	บาท/กก.	3.00	4.70	4.70		
- จ.ตรัง	บาท/กก.	3.10	4.90	4.90		
- จ.สตูล	บาท/กก.	2.90	4.40	4.40		
คุณภาพ เบอร์เซนต์น้ำมัน (17%)	บาท/กก.	3.10 - 3.60	4.60 - 5.20	4.60 - 5.20		
- จ.กระบี่	บาท/กก.	3.25	5.00	5.00		
- จ.สุราษฎร์ธานี	บาท/กก.	3.30	5.00	4.90	-0.10	
- จ.ชุมพร	บาท/กก.	3.60	5.20	5.20		
- จ.ตรัง	บาท/กก.	3.20	5.10	5.00	-0.10	
- จ.สตูล	บาท/กก.	3.10	4.60	4.60		
ผลปาล์มร่วง จ.ชุมพร	บาท/กก.	4.20 - 4.50	7.50 - 8.30	7.50 - 8.30		
น้ำมันปาล์มดิบ (ราคาซื้อขายทั่วไปส่งมอบถึงผู้ซื้อ)						
- เกรด A (น้ำมันจากเปลือก)	บาท/กก.	18.75 - 19.00	35.50 - 36.00	36.25 - 36.50	+0.50 ถึง 0.75	
- เกรด B (น้ำมันรวม)	บาท/กก.	17.75 - 18.00	34.00 - 34.50	34.75 - 35.00	+0.50 ถึง 0.75	
น้ำมันเมล็ดในปาล์มดิบ	บาท/กก.	19.50 - 20.00	37.00 - 37.25	38.00 - 39.00	+0.75 ถึง 1	

รายการ	หน่วย	ราคาขายส่ง			+ เพิ่มขึ้น - ลดลง	ภาวะการค้า
		ราคาวันปีก่อน	ราคาวันก่อน	ราคาวันนี้		
		3 มี.ค.50	29 ก.พ. 51	3 มี.ค. 51		
น้ำมันปาล์มบริสุทธิ์ *(ราคาซื้อขายทั่วไปส่งมอบถึงผู้ซื้อ)						
- โอเลอิน	บาท/กก.	22.92 - 23.29	41.98 - 43.48	41.98 - 43.85	+0.37	
- สเตอริน	บาท/กก.	16.00 - 16.25	33.00 - 33.50	34.50 - 35.00	+1.50	
น้ำมันปาล์มสำเร็จรูป (ราคารวม VAT)						
- ราคาขายส่ง (โรงกลั่นส่งมอบถึงมือ)						
- ชนิดบรรจุปีบ 12.50 กก.	บาท/กก.	28.80 - 29.20	49.20 - 50.80	49.20 - 51.20	+0.40	
- ตรามรกต	บาท/ปีบ	360	615	615		
- ตราหยก	บาท/ปีบ	365	635	640	+5	
- ตราโอลีน	บาท/ปีบ	360	635	635		
- ตราเกสร	บาท/ปีบ	360	625	635	+10	
- ชนิดบรรจุขวด 1 ลิตร (12 ขวด/หีบ)	บาท/ขวด	27.08 - 27.91	46.25 - 47.08	46.67 - 47.08	+0.42	
- ตรามรกต	บาท/หีบ	335	565	565		
- ตราหยก	บาท/หีบ	330	565	565		
- ตราโอลีน	บาท/หีบ	330	565	565		
- ตราเกสร	บาท/หีบ	325	555	560	+5	
- ราคาขายปลีก ในตลาดกรุงเทพฯ						
- ชนิดบรรจุปีบ	บาท/กก.	30 - 32	50 - 52	50 - 52		
- ชนิดบรรจุขวด 1 ลิตร	บาท/ขวด	30 - 33	47.50 - 48.00	47.50 - 48.00		
ตลาดมาเลเซีย						
- น้ำมันปาล์มดิบ (Crude Palm Oil)	ริงกิต/ตัน	1,968.10	3,822.50	3,962.50		
"	บาท/กก.	20.00	38.16	39.57	+1.41	
- น้ำมันบริสุทธิ์ (RBD Palm Olein)	USD/ตัน	595.00	1,302.50	1,375.00		
"	บาท/กก.	21.16	41.68	43.82	+2.14	
- สเตอรินบริสุทธิ์ (RBD Stearin)	USD/ตัน	557.50	1,175.00	1,230.00		
"	บาท/กก.	19.83	37.60	39.20	+1.60	
หมายเหตุ : * น้ำมันปาล์มบริสุทธิ์เป็นราคาไม่รวม VAT						

อัตราแลกเปลี่ยน US\$ = 31.8680 บาท (อัตรากลาง)
1 ริงกิต = 9.9869 บาท (อัตรากลาง)
(29 ก.พ. 51)




ผู้รายงาน

(นางอมราพร อินทร์แมน)

รายงานการติดตามภาวะตลาด "มะพร้าวและผลิตภัณฑ์" ในกรุงเทพมหานคร
 ประจำวันที่ 3 มีนาคม 2551

รายการสินค้า	หน่วย	ราคาขายส่ง			+ เพิ่ม - ลด	สถานการณ์
		ปีก่อน วันนี้ 3 มี.ค. 50	ปีนี้ (2551)			
			วันก่อน 29 ก.พ. 51	วันนี้ 3 มี.ค. 51		
มะพร้าวผล						
ราคาที่ร้านค้าส่งขายส่งให้ผู้ซื้อทั่วไป						
ทับสะแก ผลใหญ่ (ปอกเปลือก)	บาท/ผล	10.50 - 11.00	9.50 - 10.50	9.50 - 10.50		
เนื้อมะพร้าวแห้ง 90%						
ราคาที่โรงงานหีบเขตกทม.-ปริมาตรรับซื้อ						
หน้าโรงงาน	บาท/กก.	13.10 - 13.15	16.50 - 16.70	17.00 - 17.20	+0.50	เนื้อมะพร้าวแห้งและน้ำมันมะพร้าว ราคาสูงขึ้น ผลกระทบจากราคาน้ำมันปาล์มดิบปรับตัวสูงขึ้นต่อเนื่อง ขณะเดียวกับปริมาณน้ำมันมะพร้าวดิบมีน้อย วัตถุดิบ (เนื้อมะพร้าวแห้ง) มีไม่ เพียงพอกับความต้องการและราคาสูง ส่งผลให้โรงงานสกัดปรับราคาจำหน่าย น้ำมันมะพร้าวดิบสูงขึ้น โรงกลั่นจึงปรับราคาจำหน่ายน้ำมันมะพร้าวสำเร็จรูป สูงขึ้นตามไปด้วย อนึ่ง ได้ข่าวว่าโรงงานสกัดน้ำมันมะพร้าวดิบ ชะลอการจำหน่ายเพื่อ รอคูสถานการณ์
เนื้อมะพร้าวขาว รับซื้อหน้าโรงงาน	บาท/กก.	16.00 - 16.50	16.00 - 17.00	16.00 - 17.00		
น้ำมันมะพร้าวดิบ						
ราคาซื้อขายทั่วไป ส่งมอบถึงผู้ซื้อ	บาท/กก.	27.00 - 27.17	37.33 - 37.50	37.83 - 38.00	+0.50	
น้ำมันมะพร้าวสำเร็จรูป - ชนิดบรรจุปีบ (12.50 กก.)						
ราคาที่โรงงานกลั่นขายส่งถึงยี่ปี่ว	บาท/กก.	28.80 - 30.00	47.20 - 48.80	47.60 - 49.60	+0.40 ถึง 0.80	
ตราฝักกาด	บาท/ปีบ	360	590	595	+5	
ตราไฟป๊อก	บาท/ปีบ	365	595	600	+5	
ตราดอกไม้	บาท/ปีบ	375	610	620	+10	
ราคาขายปลีก						
มะพร้าวผล ทับสะแก ผลใหญ่ (ปอกเปลือก)	บาท/ผล	12.00 - 13.00	12.00 - 13.00	12.00 - 13.00		
มะพร้าวชุด (ไม่ชุดผิว)	บาท/กก.	28.00 - 30.00	30.00 - 32.00	30.00 - 32.00		
น้ำมันมะพร้าวสำเร็จรูป - ชนิดบรรจุปีบ (12.50 กก.)						
ตราฝักกาด	บาท/ปีบ	32 - 34	50 - 52	50 - 52		
ตราไฟป๊อก	บาท/ปีบ	365	595	600	+5	
ตราดอกไม้	บาท/ปีบ	370	600	605	+5	
	บาท/ปีบ	380	615	625	+10	

ผู้รายงาน 
 (นางอมราพร อินทร์แมน)

รายงานการติดตามภาวะและราคา "วัตถุดิบอาหารสัตว์" ในตลาดกรุงเทพมหานคร
 ประจำวันที่ 3 มีนาคม 2551

Agri_35 รายงาน P:รายงาน ค.ค.ป.

รายการสินค้า	หน่วย บาท	ปีก่อน วันนี้ 3 มี.ค. 50	ปีนี้ (2551)		+ เพิ่ม - ลด	สถานการณ์
			วันก่อน 29 ก.พ.	วันนี้ 3 มี.ค.		
ปลาป่น						ปลาป่น ราคาสูงขึ้น กก.ละ 0.50 บาท เนื่องจากเป็นช่วง ปิดอ่าวไทย ห้ามจับสัตว์น้ำในฤดูวางไข่ อีกทั้งทั้งน้ำมันเชื้อเพลิงมีราคา อยู่ในระดับสูง เรือประมงขนาดเล็กงดออกจับปลา ทำให้ปริมาณ ปลาที่มีออกสู่ตลาดน้อย ประกอบกับปลาป่นในตลาดต่างประเทศ มีราคาสูงขึ้น สำหรับ ปลาป่น เกรดสูง ราคา กก.ละ 31.40 บาท
โปรตีนร้อยละ 60 ขึ้นไป กลิ่นเบอร์ 1	กก.	23.70	30.70	30.70		
โปรตีนร้อยละ 60 ลงมา กลิ่นเบอร์ 1	กก.	23.00	30.00	30.00		
โปรตีนร้อยละ 60 ขึ้นไป กลิ่นเบอร์ 2	กก.	22.10	28.10	28.60	+0.50	
โปรตีนร้อยละ 60 ลงมา กลิ่นเบอร์ 2	กก.	21.30	27.20	27.70	+0.50	
โปรตีนร้อยละ 60 ขึ้นไป กลิ่นเบอร์ 3	กก.	19.70	27.10	27.60	+0.50	
โปรตีนร้อยละ 60 ลงมา กลิ่นเบอร์ 3	กก.	18.80	26.20	26.70	+0.50	
หัวปลา โปรตีนร้อยละ 45 - 51.99	กก.	19.00	28.30	28.80	+0.50	
ปลาขาย โปรตีนร้อยละ 60	กก.	18.00	25.90	26.40	+0.50	
กากถั่วเหลือง						
นำเข้า โปรตีนร้อยละ 42-45	กก.	10.50 - 10.60	16.60 - 16.70	16.60 - 16.70		
นำเข้า โปรตีนร้อยละ 46-48	กก.	11.05 - 11.15	16.80 - 16.90	16.80 - 16.90		
ผลิตในประเทศ (เมล็ดในประเทศ)	กก.	11.45 - 11.55	17.50 - 18.00	17.50 - 18.00		
ผลิตในประเทศ (เมล็ดนำเข้า)	กก.	11.00 - 11.10	17.10 - 17.20	17.10 - 17.20		
เมล็ดถั่วเหลือง						
เกรดสกัดน้ำมัน (สกัดน้ำมันความชื้นไม่เกิน 13%)	กก.	12.00	17.50 - 18.00	17.50 - 18.00		

ผู้รายงาน..... (นางลัดดา บุญมา)

(นางลัดดา บุญมา)

ผู้ตรวจ..... (นางอมราพร อินทร์แมน)

(นางอมราพร อินทร์แมน)


รายงานการติดตามภาวะและราคา "สุกร" ในตลาดกรุงเทพมหานคร

วันที่ 3 มีนาคม 2551

หน่วย : บาท/ตัว/กก.

รายการ	ราคาขายส่ง			+เพิ่ม -ลดลง	ราคาขายปลีก			+เพิ่ม -ลดลง	ภาวะการค้า
	ราคาวันนี้ปีก่อน	ราคาวันก่อน	ราคาวันนี้		ราคาวันนี้ปีก่อน	ราคาวันก่อน	ราคาวันนี้		
	3 มี.ค. 50	29 ก.พ. 51	3 มี.ค. 51		3 มี.ค. 50	29 ก.พ. 51	3 มี.ค. 51		
สุกร									หลังจากผ่านพ้นวันพระ (29 กพ.51) ภาวะตลาดสุกรชำแหละชะลอตัว ด้วยราคาอยู่ในระดับสูง ประกอบกับกำลังซื้อของผู้บริโภคลดลง ผู้ค้าปลีกเริ่มปรับลดปริมาณการสั่งซื้อสุกรชำแหละ(หมูซีก)ลง เพื่อให้ตลาดคล่องตัวขึ้น เป็นผลให้โรงฆ่าและผู้ค้าส่งสุกรชำแหละ (หมูซีก) ชะลอการรับซื้อสุกรมีชีวิตและมีการต่อรองราคา บางพื้นที่ระดับราคาสุกรมีชีวิตจึงอ่อนตัวลง ส่งผลกระทบต่อราคาสุกรชำแหละ และขึ้นส่วนต่าง ๆ ปรับตัวลดลงตามไปด้วย เพื่อให้สอดคล้องกับภาวะตลาด สำหรับราคาขายปลีก ผู้ค้าปลีกยังคงตั้งราคาจำหน่ายไว้ เพื่อรอดูสถานการณ์ แต่ก็มีการปรับลดปริมาณเนื้อสุกรชำแหละในบางพื้นที่
ลูกสุกร ทัวไป (หน. 12 กก./ตัว)	600	1,600	1,600						
ลูกสุกร ซี.พี. (หน. 16 กก./ตัว)	800	1,800	1,800						
สุกรมีชีวิต ทัวไป	32.00 - 33.00	57.00 - 58.00	57.00 - 58.00		(ราคาลูกสุกรและสุกรมีชีวิตเป็น ราคา ณ แหล่งผลิต)				
สุกรมีชีวิต ฟาร์ม	33.00 - 34.00	58.00 - 59.00	58.00 - 59.00						
สุกรชำแหละ ทัวไป	41.00 - 42.00	70.00 - 71.00	69.00 - 70.00	-1					
สุกรชำแหละ ฟาร์ม	42.00 - 43.00	71.00 - 72.00	70.00 - 71.00	-1					
สุกรชำแหละ เนื้อสัน - สันใน	76 - 77	105 - 106	103 - 104	-2	85 - 90	120 - 130	120 - 130		
- สันนอก	70 - 72	104 - 105	102 - 103	-2	75 - 80	115 - 120	115 - 120		
เนื้อแดง - ตะโพก	59 - 60	98 - 103	96 - 101	-2	75 - 80	115 - 120	115 - 120		
- ไหล่	52 - 55	94 - 99	93 - 98	-1	75 - 80	115 - 120	115 - 120		
เนื้อสามชั้น	70 - 74	98 - 106	98 - 106		75 - 80	105 - 115	105 - 115		
มันแข็ง	22 - 25	41 - 43	41 - 43		25 - 28	45 - 48	45 - 48		
เศษมัน	13 - 16	25 - 28	25 - 28		14 - 18	35 - 40	35 - 40		
มันเปลว	10 - 11	20 - 22	20 - 22		12 - 13	25 - 30	25 - 30		

F. สุกร/สิด้า


 ผู้รายงาน
 (นางอมรพร อินทร์แมน)

หมายเหตุ : ราคาขายส่งเนื้อสันใน -มันเปลว ใช้เพื่อศึกษาวิเคราะห์ไม่สมควรเผยแพร่

ฝ่ายติดตามและประเมินภาวะตลาดสินค้าเกษตร สำนักส่งเสริมการค้าสินค้าเกษตร โทร. 02-5475400

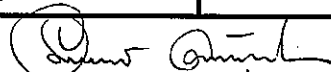
รายงานการติดตามภาวะและราคา "ไก่เนื้อ" ในตลาดกรุงเทพมหานคร

วันที่ 3 มีนาคม 2551


บาท : ก.ก

รายการ	ราคาขายส่ง			+ เพิ่ม - ลดลง	ราคาขายปลีก			+ เพิ่ม - ลดลง	ภาวะการค้า
	ปีก่อน 3 มี.ค. 50	วันก่อน 29 ก.พ. 51	วันนี้ 3 มี.ค. 51		ปีก่อน 3 มี.ค. 50	วันก่อน 29 ก.พ. 51	วันนี้ 3 มี.ค. 51		
ลูกไก่									ลูกไก่ไข่ และ ลูกไก่เนื้อ ราคาสูงขึ้น เนื่องจากไข่ไก่และ ไก่เนื้อ มีราคาอยู่ในเกณฑ์สูง บริษัทผู้ผลิต คาดว่าจะมีการนำลูกไก่เข้าเลี้ยงเพิ่มขึ้น จึง แข็งปรับราคาลูกไก่ไข่และลูกไก่เนื้อสูงขึ้น
ลูกไก่ไข่ (ตัว)	17 - 18	15 - 16	19 - 20	+ 4					
ลูกไก่เนื้อ (ทั่วไป) (ตัว)	6.00	14.00	15.00	+ 1					
ลูกไก่เนื้อ (ซี.พี.) (ตัว)	6.00 - 6.50	14.00 - 14.50	15.00 - 15.50	+ 1					
ไก่มีชีวิต (หน้าโรงฆ่า กทม.)									
ไก่มีชีวิต (ทั่วไป)	31 - 32	39 - 40	39 - 40						
ไก่มีชีวิต (ซี.พี.)	26	38	38						
ไก่สดทั้งตัว									
ไก่สดทั้งตัว (รวมเครื่องใน)	40 - 42	47 - 48	47 - 48		50 - 52	56 - 58	56 - 58		
ไก่สดทั้งตัว (ไม่รวมเครื่องใน)					52 - 54	60 - 62	60 - 62		
ไก่สดชำแหละ									
เนื้อสันใน					62 - 68	88 - 90	88 - 90		
เนื้ออก (เนื้อล้วน)					58 - 60	88 - 90	88 - 90		
น่อง สะโพก					48 - 50	60 - 62	60 - 62		
ปีก ทั้งปีก (ปีกเต็ม)					55 - 56	68 - 70	68 - 70		
ปีกบน					55 - 56	68 - 70	68 - 70		
เครื่องใน					60 - 62	68 - 70	68 - 70		
หนัง					28 - 30	35 - 38	35 - 38		
แข้ง ขา ตีน					40 - 45	54 - 55	54 - 55		
โครงกระดูก					19 - 20	25 - 28	25 - 28		

ผู้ตรวจ...


(นางอมราพร อินทร์แมน)

ผู้รายงาน...


(นางจริย์ สมชีพ)

รายงานการติดตามภาวะและราคา "สัตว์น้ำ" ในตลาดกรุงเทพมหานคร
 ประจำวันที่ 3 มีนาคม 2551

บาท : ก.ก.

รายการ	ราคาขายส่ง			+ เพิ่ม - ลดลง	ราคาขายปลีกตลาด กทม.			+ เพิ่ม - ลดลง	ภาวะการค้า
	ปีก่อน 3 มี.ค. 50	วันก่อน 29 ก.พ. 51	วันนี้ 3 มี.ค. 51		ปีก่อน 3 มี.ค. 50	วันก่อน 29 ก.พ. 51	วันนี้ 3 มี.ค. 51		
กุ้งขาว	ตลาดกลางสมุทรสาคร								
- (40 ตัว/กก.)	165	145	145		220 - 240	200 - 220	200 - 220		
- (50 ตัว/กก.)	125	120	120		190 - 210	170 - 180	170 - 180		
- (60 ตัว/กก.)	115	105	105		160 - 170	150 - 160	150 - 160		
- (70 ตัว/กก.)	110	100	100		145 - 150	140 - 150	140 - 150		
- (80 ตัว/กก.)	100	95	95		140 - 145	130 - 140	130 - 140		
	องค์การสะพานปลา								
กุ้งก้ามกราม (กลาง)									
- (บ่อเลี้ยงไทย 15-16 ตัว/กก.)	200 - 250	165 - 195	160 - 190	- 5	240 - 300	240 - 260	240 - 260		
ปลาหมึกกล้วยคละ	55 - 80	75 - 90	70 - 90	- 5	110 - 130	120 - 130	120 - 130		
ปลาหมึกกระดองคละ	60 - 90	90 - 95	90 - 95		110 - 130	120 - 130	120 - 130		
หอยแครงคละ	20 - 30	22 - 26	20 - 25	-1 ถึง -2	40 - 55	40 - 55	40 - 55		
หอยลายคละ	45 - 65	50 - 60	50 - 60		70 - 90	70 - 80	70 - 80		
หอยแมลงภู่คละ	15 - 30	18 - 22	18 - 22		30 - 40	30 - 35	30 - 35		
ปลาทุสด (9-12 ตัว/กก.)	40 - 50	41 - 50	40 - 50	- 1	50 - 80	50 - 70	50 - 70		
ปลาช่อน	60 - 90	85 - 95	85 - 95		100 - 120	100 - 120	100 - 120		
ปลาดุก (บิกอูย)	20 - 40	30 - 35	30 - 35		50 - 55	45 - 50	45 - 50		
ปลานิล	30 - 35	28 - 35	30 - 35	+ 2	35 - 55	40 - 55	40 - 55		

ผู้ตรวจ.....

(นางอมราพร อินทร์แมน)

ผู้รายงาน.....

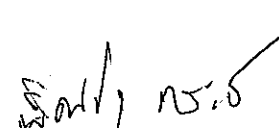
(นางจริย์ สมชีพ)

รายงานการติดตามภาวะตลาด ยางพารา

ประจำวันที่ 3 มีนาคม 2551

รายการ	หน่วย บาท	วันนี้ปีก่อน	ราคาก่อน	ราคาวันนี้	+ เพิ่มขึ้น	ภาวะการค้า
		3 มี.ค. 50	29 กพ. 51	3 มี.ค. 51	- ลดลง	
ยางแผ่นดิบชั้น 3						ยางพารา ราคาเคลื่อนไหวตามความต้องการของตลาด ต่างประเทศ
ราคาเกษตรกรขายได้						
- จ.สุราษฎร์ธานี	กก.	68.30	81.10	80.40	-0.70	
- จ.สงขลา	กก.	69.35	81.45	80.70	-0.75	
- จ.นครศรีธรรมราช	กก.	68.70	81.55	80.85	-0.70	
ราคากลาง						
- จ.สุราษฎร์ธานี	กก.	71.19	83.17	82.88	-0.29	
- จ.สงขลา	กก.	71.35	83.07	82.79	-0.28	
- จ.นครศรีธรรมราช	กก.	71.35	84.29	83.43	-0.86	
ยางแผ่นรมควันชั้น 3						
ราคา FOB ชั้น 3 กรุงเทพ	กก.	79.30	90.40	89.20	-1.20	



ผู้รายงาน.....


(นางสาวพินชา กระบี่ทอง)

รายงานการติดตามภาวะตลาดสินค้าในกรุงเทพมหานคร
ประจำวันที่ 3 มีนาคม 2551 สิบเวลา 9.00 - 12.00 น.

หน่วย : บาท/กก.

ลำดับ ที่	รายการ	ราคาขายส่ง (ตลาดปากคลอง)				ราคาขายปลีก (ตลาดทั่วไป)								สถานการณ์
		คละ			เปลี่ยนแปลง +เพิ่ม -ลด	คละ			เปลี่ยนแปลง +เพิ่ม -ลด	คัต			เปลี่ยนแปลง +เพิ่ม -ลด	
		วันนี้ปีก่อน 3 มีค.50	วันก่อน 29กพ.51	วันนี้ 3 มีค.51		วันนี้ปีก่อน 3 มีค.50	วันก่อน 29 กพ.51	วันนี้ 3 มีค.51		วันนี้ปีก่อน 3 มีค.50	วันก่อน 29กพ.51	วันนี้ 3 มีค.51		
ผักใบ													ภาวะการค้าปกติ ปริมาณสินค้ามีเข้าสู่ตลาดพอเพียงกับความต้องการ ราคาทรงตัวเท่ากับสัปดาห์ก่อน ยกเว้นหัวผักกาด ราคาอ่อนตัวลง เนื่องจากเข้าสู่ฤดูกาลของผลผลิตรุ่นใหม่รอบปริมาณลด	
1	ผักคะน้า	8-10	8-12	8-12		12-15	15-20	15-20		20-25	22-25	22-25		
2	ผักบุ้งจีน	6-8	10-15	10-15		10-12	18-20	18-20		15-18	22-25	22-25		
3	ผักกวางตุ้ง	8-10	6-10	6-10		12-15	12-15	12-15		18-20	18-20	18-20		
4	ผักกาดหอม	20-25	10-15	10-15		25-30	18-20	18-20		35-40	25-30	25-30		
5	ผักกาดขาวปลี	6-8	20-22	20-22		10-12	25-28	25-28		15-18	30-35	30-35		
6	กะหล่ำปลี	5-8	10-14	10-14		10-12	18-20	18-20		15-20	22-25	22-25		
7	ผักชี*	15-20	15-20	15-20		3-4	3-4	3-4		5-6	5-6	5-6		
8	ต้นหอม*	20-25	30-35	30-35		3-4	4-5	4-5		5-6	6-7	6-7		
9	ชี้น้ำยา*	10-15	30-40	30-40		3-4	4-5	4-5		5-6	6-7	6-7		
ผักผล														
1	มะระจีน	18-22	14-20	14-20		24-26	18-20	18-20		28-30	22-25	22-25		
2	มะเขือเทศสีดา	10-14	20-24	20-24		14-18	25-28	25-28		20-25	30-35	30-35		
3	มะเขือเทศผลใหญ่	8-10	8-12	8-12		15-18	15-18	15-18		20-25	20-25	20-25		
4	มะเขือเจ้าพระยา	15-18	12-18	12-18		20-25	20-25	20-25						
5	ถั่วฝักยาว	20-28	20-30	20-30		25-30	25-28	25-28		35-40	30-35	30-35		
6	แตงกวา	18-22	8-12	8-12		20-25	15-18	15-18		28-30	20-25	20-25		
7	ฟักเขียว	6-9	10-14	10-14		10-12	14-16	14-16		15-20	18-20	18-20		
8	พริกสดชี้ฟ้า*	20-25	15-20	15-20		4-5	3-4	3-4						
9	พริกชี้หนู (จินดา)*	20-25	25-30	25-30		3-5	4-5	4-5						
10	มะนาวแป้น (เบอร์ 1-2)/ผล	2.30-2.80	1.75-2.25	1.75-2.25		2.75-3.00	2.50-3.00	2.50-3.00						
	(เบอร์ 3-4)/ผล	1.50-2.00	1.20-1.50	1.20-1.50		2.00-2.50	2.00-2.25	2.00-2.25						
ผักหัว														
1	กะหล่ำดอก	15-18	14-18	14-18		20-22	18-20	18-20		24-28	22-25	22-25		
2	หัวผักกาด	10-12	12-15	10-14	-1ถึง-2	15-18	15-18	15-18		20-25	20-25	20-25		
ผักหน้า														
1	ผักกะเจต** (1 กำ)	20-22	13-18	13-18		25-30	20-25	20-25						
2	ผักบุ้งไทย** (10 กำ)	60-65	50-60	50-60		9-10	7-8	7-8						
อื่น ๆ														
1	หน่อไม้ฝรั่ง	40-45	50-60	50-60		50-55	65-70	65-70		58-60	75-80	75-80		
2	ข้าวโพดฝักอ่อน	24-26	24-28	24-28		30-35	30-35	30-35						


 (นางสกุลรัตน์ จันทร์ประทีป) (ผู้รายงาน)

 (นางสาวผลิกา สุวรรณลักษณ์) (ผู้ตรวจ)

หมายเหตุ * ราคาขายปลีก หน่วย : บาท/ขีด

**ราคาขายปลีก หน่วย : บาท/ก้า

รายงานการติดตามภาวะตลาด "ผลไม้" ในกรุงเทพมหานคร

ประจำวันที่ 3 มีนาคม 2551

รายการ	หน่วย บาท	ราคาขายส่ง			+ เพิ่มขึ้น	ราคาขายปลีก			+ เพิ่มขึ้น	ภาวะการค้า
		ปีก่อน	วันก่อน	วันนี้	- ลดลง	ปีก่อน	วันก่อน	วันนี้	- ลดลง	
		3 มี.ค. 50	29 ก.พ. 51	3 มี.ค. 51		3 มี.ค. 50	29 ก.พ. 51	3 มี.ค. 51		
1. ส้มเขียวหวาน										
เบอร์ 6	กก.	25 - 35	20 - 25	18 - 22	-2ถึง-3	35 - 40	35 - 40	30 - 35	-5	ส้มเขียวหวาน มะละกอพันธุ์แขกดำ และองุ่นพันธุ์ไวท์มะละกา ผลผลิตมีออกสู่ตลาดสม่ำเสมอ ประกอบกับมีผลไม้ฤดูกาลอื่นหลายชนิดออกสู่ตลาดพร้อมกัน ส่งผลให้ราคาจำหน่ายอ่อนตัวลง
เบอร์ 5	กก.	22 - 25	16 - 18	15 - 17	-1	25 - 32	30 - 32	28 - 30	-2	
เบอร์ 4	กก.	17 - 18	14 - 15	13 - 14	-1	20 - 22	20 - 25	20 - 25		
2. ส้มโอ										
พันธุ์ทองดี ใหญ่	ผล	30 - 35	25 - 30	25 - 30		35 - 40	30 - 35	30 - 35		
พันธุ์ทองดี เล็ก	ผล	20 - 25	18 - 20	18 - 20		25 - 30	20 - 25	20 - 25		
3. มะละกอแขกดำ	กก.	18 - 25	18 - 25	16 - 18	-2ถึง-7	25 - 30	25 - 30	20 - 25	-5	
4. แดงโมพันธุ์กินรี	กก.	12 - 13	13 - 14	13 - 14		15 - 20	18 - 20	18 - 20		
5. กล้วยหอมทอง(ใหญ่)	ผล.	2.00 - 2.50	2.00 - 2.50	2.00 - 2.50		2.50 - 3.00	2.50 - 3.00	2.50 - 3.00		
6. กล้วยน้ำว้า	หวี	15 - 18	15 - 20	15 - 20		18 - 25	18 - 25	18 - 25		
-2	หวี	20 - 22	16 - 20	16 - 20		22 - 28	25 - 30	25 - 30		
กล้วยไข่ (กลาง)	หวี	14 - 18	12 - 15	12 - 15		15 - 20	18 - 20	18 - 20		
8. ฝรั่ง สาลี (คละ)	กก.	12 - 13	15 - 18	15 - 18		15 - 18	18 - 20	18 - 20		
ฝรั่ง (คัด)	กก.	18 - 20	20 - 22	20 - 22		20 - 25	22 - 25	22 - 25		
9. สับปะรดศรีราชา										
เบอร์ 1	กก.	10.00 - 12.00	10.00 - 12.00	10.00 - 12.00		15 - 17	15 - 17	15 - 17		
เบอร์ 2	กก.	8.00 - 9.00	8.00 - 9.00	8.00 - 9.00		13 - 14	13 - 14	13 - 14		
เบอร์ 3	กก.	6.00 - 7.00	6.00 - 7.00	6.00 - 7.00		10 - 12	10 - 12	10 - 12		

รายการ	หน่วย บาท	ราคาขายส่ง			+ เพิ่มขึ้น	ราคาขายปลีก			+ เพิ่มขึ้น	ภาวะการค้า
		ปีก่อน	วันก่อน	วันนี้	- ลดลง	ปีก่อน	วันก่อน	วันนี้	- ลดลง	
		3 มี.ค. 50	29 ก.พ. 51	3 มี.ค. 51		3 มี.ค. 50	29 ก.พ. 51	3 มี.ค. 51		
10. องุ่นพันธุ์ไวท์มะละกา (เบอร์ยอด)	กก.	45 - 50	50 - 55	42 - 47	-8	55 - 60	60 - 70	55 - 65	-5	
11. มะม่วงน้ำดอกไม้										
(เบอร์ 0)	กก.	28 - 32	32 - 35	32 - 35		35 - 40	45 - 50	45 - 50		
(เบอร์ 1)	กก.	20 - 25	22 - 25	22 - 25		25 - 30	35 - 40	35 - 40		
12. มะม่วงเขียวเสวย										
(เบอร์ 0)	กก.	-	30 - 35	30 - 35			40 - 45	40 - 45		
(เบอร์ 1)	กก.	-	22 - 25	22 - 25			30 - 35	30 - 35		

ผู้ตรวจ

(นางสาวผลิภา สุวรรณลักษณ์)

ผู้รายงาน

(นางสาวพิณชา กระบี่ทอง)