

ภาวะตลาดสินค้าข้าว ประจำวันที่ 19 มีนาคม 2551

ชนิด	สัปดาห์ก่อน ต่ำ-สูง	วันปีก่อน 19 มี.ค. 50	วันก่อน 18 มี.ค. 51	วันนี้ 19 มี.ค. 51	เปรียบเทียบ วันนี้/วันก่อน
ข้าวเปลือกเจ้าหาปรี้ง ความชื้นไม่เกิน 15 % ปี 2551					
จังหวัดนครสวรรค์	9.20-10.50	6.30-6.40	10.70-11.00		
จังหวัดพิษณุโลก	9.00-10.30	6.20-6.30	10.00-10.80	11.00-12.00	+ 1.00 ถึง 1.20
จังหวัดสุพรรณบุรี	9.40-10.50	6.60-6.70	10.40-10.50	11.80-12.00	+ 1.40 ถึง 1.50
จังหวัดปทุมธานี	9.70-11.00	6.40-6.50	10.30-10.40	10.30-10.40	
ข้าวเปลือกหอมมะลิ ปี 2550/51 (ราคารับจำนำ ปี 2550/51 9,000 - 9300 บาท/ตัน สีได้ตันข้าว 36-42 กรัม)					
(สีได้ตันข้าว 36 กรัม)					
จังหวัดอุดรธานี	12.30-12.50	8.80-9.00	12.80-13.00	12.80-13.00	
จังหวัดสุรินทร์	12.40-12.80	8.90-9.00	13.00-13.10	13.20-13.30	+ 0.20
ข้าวเปลือกหอมจังหวัด ปี 2550/51 (ราคารับจำนำ ปี 2550/51 7,500-7,800 บาท/ตัน สีได้ตันข้าว 34-40 กรัม)					
จังหวัด (นครสวรรค์ พิษณุโลก อุดรดิต์)	10.00-11.30	8.00-8.20	10.90-11.40	10.90-11.40	
ข้าวเปลือกหอมปทุมธานีหาปรี้ง ความชื้นไม่เกิน 15 % ปี 2551					
จังหวัดสุพรรณบุรี	10.50-11.00	7.30-7.50	11.00-11.50	12.20-12.50	+ 1.00 ถึง 1.20
ข้าวเปลือกเหนียวเมล็ดยาว ปี 2550/51 (ราคารับจำนำ ปี 2550/51 8,100 บาท/ตัน)					
จังหวัดอุดรธานี	9.40-9.60	11.20-11.40	9.60-9.80	9.80-10.00	+ 0.20
ข้าวสาร					
ข้าวขาว 100% ชั้น 2 (ใหม่)	15.75-17.05	10.85-10.90	17.00-17.05	17.00-17.05	
ข้าวขาว 5% (ใหม่)	15.45-16.55	10.35-10.40	16.50-16.55	16.50-16.55	
ปลายข้าว เอ.วัน .เลิศ (ใหม่)	14.45-15.50	8.70-8.75	15.45-15.50	15.45-15.50	
ข้าวเน็ง 100%	17.00-18.60	10.80-10.90	18.55-18.60	18.55-18.60	
ปลายข้าวเน็ง เอ.วัน	9.95-10.00	7.35-7.40	9.95-10.00	9.95-10.00	
ข้าวหอมมะลิ 100% ชั้น 2	22.40-23.70	17.80-18.00	23.60-23.70	23.60-23.70	
ข้าวใหม่	22.40-23.70	17.80-18.00	23.60-23.70	23.60-23.70	
ปลายข้าวหอมมะลิ	15.05-16.10	9.30-9.40	16.05-16.10	16.05-16.10	
ข้าวใหม่	15.05-16.10	9.75-9.80	16.05-16.10	16.05-16.10	
ข้าวหอมจังหวัด	20.90-22.80	16.80-17.00	22.70-22.80	22.70-22.80	
ข้าวหอมปทุมธานี	18.45-21.30	14.30-14.50	21.25-21.30	21.25-21.30	
ข้าวใหม่	18.45-21.30	13.80-14.00	21.25-21.30	21.25-21.30	
ปลายข้าวหอมปทุมธานี	14.55-15.65	8.90-9.00	15.60-15.65	15.60-15.65	
ข้าวใหม่	14.55-15.65	9.25-9.30	15.60-15.65	15.60-15.65	
ข้าวเหนียว 10% เมล็ดยาว	15.55-16.00	20.30-20.50	15.95-16.00	16.55-16.60	+ 0.60
ปลายข้าวเหนียว เอ.วัน	14.40-15.00	-	14.90-15.00	14.90-15.00	
ข้าวใหม่	14.40-15.00	16.30-16.50	14.90-15.00	14.90-15.00	
รำข้าวขาว	9.70-10.00	7.10-7.20	9.70-9.75	9.25-9.30	- 0.45
ข้าวสารขายปลีก					
ข้าวหอมมะลิ	26.00-29.33	24.66-25.33	28.66-29.33	28.66-29.33	
ข้าวขาว 100%	17.33-24.00	16.00-17.33	20.00-24.00	20.00-24.00	
ข้าวเหนียว 10% เมล็ดยาว	22.00-23.33	21.33-22.00	22.00-23.33	22.00-23.33	

สถานการณ์ทั่วไป

- **ข้าวเปลือก** ภาวะการซื้อขายคล่องตัว โรงสียังมีความต้องการข้าวเปลือกเพิ่มมากขึ้นอย่างต่อเนื่อง ขณะที่ปริมาณผลผลิตออกสู่ตลาดไม่สอดคล้องกับความต้องการ ส่งผลให้ราคาข้าวเปลือกปรับตัวสูงขึ้น

- **ปริมาณข้าวเปลือก** ปริมาณซื้อขาย ณ ท่าข้าวลาดยาวจังหวัดนครสวรรค์และตลาดกลางสินค้าเกษตร จังหวัดพิษณุโลก เมื่อวันที่ 18 มีนาคม 2551 มีปริมาณ 203 และ 117 เมตริกตัน ตามลำดับ

- **ข้าวสาร** ผู้ส่งออกที่มีความต้องการข้าวยังคงออกมาเสนอซื้อในราคาทรงตัว ขณะที่โรงสียังชะลอการจำหน่าย เนื่องจากต้องการราคาที่สูงขึ้นเพื่อให้คุ้มกับต้นทุน ส่งผลให้ราคาซื้อขายยังเคลื่อนไหวอยู่ในเกณฑ์สูง มีเพียง ข้าวเหนียว ราคาปรับตัวสูงขึ้น ตามคำสั่งซื้อจากต่างประเทศ ส่วนรำข้าว ราคาปรับลดลง ตามภาวะตลาด

ข้าวเปลือกภูมิภาค
ประจำวันที่ 17-19 มีนาคม 2551

ชนิด	สัปดาห์ก่อน ต่ำ-สูง	จันทร์	อังคาร	พุธ	พฤหัสบดี	ศุกร์	สัปดาห์นี้ ต่ำ-สูง
------	------------------------	--------	--------	-----	----------	-------	-----------------------

บาท/1000 กก.

ข้าวเปลือกเจ้าหาปริง ความชื้นไม่เกิน 15 % ปี 2551

จังหวัดนครสวรรค์	9200-10500	10700-11000	10700-11000 /				10700-11000
จังหวัดพิษณุโลก	9200-10300	10000-10800	10000-10800	11000-12000 /			10000-12000
จังหวัดสุพรรณบุรี	9400-10500	9900-10500	10400-10500	11800-12000			9900-12000
จังหวัดปทุมธานี	9700-10100	10000-10100	10300-10400	10300-10400			10000-10400

ข้าวเปลือกหอมมะลิ ปี 2550/51 (ราคารับจำนำ ปี 2550/51 9,000 - 9,300 บาท/ตัน สีได้ตันข้าว 36-42 กรัม)

(สีได้ตันข้าว 36 กรัม)

จังหวัดอุดรธานี	12300-12500	12500-12700	12800-13000	12800-13000 /			12500-13000
จังหวัดสุรินทร์	12400-12800	13000-13100	13000-13100	13200-13300 /			13000-13300

ข้าวเปลือกหอมจังหวัด ปี 2550/51 (ราคารับจำนำ ปี 2550/51 7,500 - 7,800 บาท/ตัน สีได้ตันข้าว 34-40 กรัม)

(สีได้ตันข้าว 34 - 40 กรัม)

จังหวัดเพชรบูรณ์ แพร่ ตาก	10000-11300	10900-11400	10900-11400	10900-11400			10900-11400
---------------------------	-------------	--------------------	-------------	-------------	--	--	-------------

ข้าวเปลือกหอมปทุมธานีหาปริง ความชื้นไม่เกิน 15 % ปี 2551

จังหวัดสุพรรณบุรี	10500-11000	11000-11500	11000-11500	12200-12500			11000-12500
-------------------	-------------	--------------------	-------------	--------------------	--	--	-------------

ข้าวเปลือกเหนียวเมล็ดยาว ปี 2550/51 (ราคารับจำนำ ปี 2550/51 8,100 บาท/ตัน)

จังหวัดอุดรธานี	9400-9600	9600-9800	9600-9800	9800-10000 /			9600-10000
-----------------	-----------	------------------	-----------	---------------------	--	--	------------

ราคาขายส่งข้าว ผลิตภัณฑ์ และกระสอบป่าน

ในตลาดกรุงเทพมหานคร

ประจำวันวันที่ 17 - 19 มีนาคม 2551

ชนิด	สัปดาห์ก่อน ต่ำ-สูง	จันทร์	อังคาร	พุธ	พฤหัสบดี	ศุกร์	สัปดาห์นี้ ต่ำ-สูง
ขายส่งทั่วไป ความชื้นไม่เกิน 14% เป็นราคาตามตัวอย่างที่ผู้ส่งออกหรือผู้ค้าส่งรับซื้อจากโรงสีหรือซื้อผ่านนายหน้า (หยง) ที่ผู้ส่งออกรับซื้อด้วยเงินสด ไม่รวมกระสอบ (คำนวณราคาซื้อรวมกระสอบป่านชนิดบรรจุ 100 กก.หักด้วยราคากระสอบป่านใช้แล้วหนึ่งครั้ง) ส่งหน้าโรงเก็บข้าวของผู้ซื้อ							
ข้าวขาว 100% ชั้น 1	1595-1860	1855-1860	1855-1860	1855-1860			บาท/100 กก. 1855-1860
ข้าวใหม่	-	-	-	-			-
ข้าวขาว 100% ชั้น 2	1545-1760	1755-1760	1755-1760	1755-1760			1755-1760
ข้าวใหม่	1575-1705	1700-1705	1700-1705	1700-1705			1700-1705
ข้าวขาว 100% ชั้น 3	1495-1750	1745-1750	1745-1750	1745-1750			1745-1750
ข้าวใหม่	1565-1695	1690-1695	1690-1695	1690-1695			1690-1695
ข้าวขาว 5%	1445-1710	1705-1710	1705-1710	1705-1710			1705-1710
ข้าวใหม่	1545-1655	1650-1655	1650-1655	1650-1655			1650-1655
ข้าวขาว 10%	1425-1705	1700-1705	1700-1705	1700-1705			1700-1705
ข้าวใหม่	1540-1650	1645-1650	1645-1650	1645-1650			1645-1650
ข้าวขาว 15%	-	-	-	-			-
ข้าวใหม่	1535-1645	1640-1645	1640-1645	1640-1645			1640-1645
ข้าวขาว 25%	-	-	-	-			-
ข้าวใหม่	1530-1640	1635-1640	1635-1640	1635-1640			1635-1640
ปลายข้าวขาว เอ.วัน.เลิศ	1445-1550	1545-1550	1545-1550	1545-1550			1545-1550
ข้าวใหม่	1445-1550	1545-1550	1545-1550	1545-1550			1545-1550
ปลายข้าวขาว เอ.วัน.พิเศษ	1435-1540	1535-1540	1535-1540	1535-1540			1535-1540
ข้าวใหม่	1435-1540	1535-1540	1535-1540	1535-1540			1535-1540
ปลายข้าวขาว ซี.วัน*	1220-1315	1310-1315	1310-1315	1310-1315			1310-1315
ข้าวเหนียว กข. 6							
ข้าวใหม่	1645-1690	1685-1690	1685-1690	1745-1750			1685-1750
ข้าวเหนียว 10% เมล็ดยาว							
ข้าวใหม่	1555-1600	1595-1600	1595-1600	1655-1660			1595-1660
ข้าวเหนียว 10% เมล็ดสั้น							
ข้าวใหม่	1495-1540	1535-1540	1535-1540	1595-1600			1535-1600
ปลายข้าวเหนียว เอ.วัน	1440-1500	1490-1500	1490-1500	1490-1500			1490-1500
ข้าวใหม่	1440-1500	1490-1500	1490-1500	1490-1500			1490-1500
ข้าวหนึ่ง 100%	1700-1860	1855-1860	1855-1860	1855-1860			1855-1860
ข้าวหนึ่ง 5%	1650-1810	1805-1810	1805-1810	1805-1810			1805-1810
ปลายข้าวหนึ่ง เอ.วัน	995-1000	995-1000	995-1000	995-1000			995-1000
ข้าวหอมมะลิ							
100% ชั้น 1	2290-2400	2395-2400	2395-2400	2395-2400			2395-2400
ข้าวใหม่	2290-2400	2395-2400	2395-2400	2395-2400			2395-2400
100% ชั้น 2	2240-2370	2360-2370	2360-2370	2360-2370			2360-2370
ข้าวใหม่	2240-2370	2360-2370	2360-2370	2360-2370			2360-2370
ปลายข้าวหอมมะลิ	1505-1610	1605-1610	1605-1610	1605-1610			1605-1610
ข้าวใหม่	1505-1610	1605-1610	1605-1610	1605-1610			1605-1610
ข้าวหอมจังหวัด							
ข้าวใหม่	2090-2280	2270-2280	2270-2280	2270-2280			2270-2280
ข้าวหอมปทุมธานี	1845-2130	2125-2130	2125-2130	2125-2130			2125-2130
ข้าวใหม่	1845-2130	2125-2130	2125-2130	2125-2130			2125-2130
ปลายข้าวหอมปทุมธานี	1455-1565	1560-1565	1560-1565	1560-1565			1560-1565
ข้าวใหม่	1455-1565	1560-1565	1560-1565	1560-1565			1560-1565

หมายเหตุ* ปลายข้าวขาว ซี.วัน. เป็นราคาที่สืบเพื่อใช้ในการคำนวณอัตราส่งมอบตามโครงการรับจำนำข้าวเปลือก

(17 - 19 มีนาคม 2551)

ชนิด	สีน้ำตาลก่อน ต่ำ-สูง	จันทร์	อังคาร	พุธ	พฤหัสบดี	ศุกร์	สีน้ำตาลใหม่ ต่ำ-สูง
ข้าวขาว	ราคาเงินสดไม่รวมกระสอบ ส่งมอบหน้าโรงเก็บข้าวของผู้ซื้อ						บาท/100 กก.
ขาว	955-1000	970-975	970-975	925-930			925-975
นึ่ง	1080-1130	1095-1100	1095-1100	1075-1080			1075-1100
สกัด	730-775	745-750	745-750	730-735			730-750
กล้าง	55-100	70-75	70-75	65-70			65-75
ข้าวสาร							
(ขายส่งให้ร้านขายปลีก)							บาท/100 กก.
ข้าวสารเจ้า							
100% (ข้าวหอม)	2400-2450	2400-2450	2400-2450	2400-2450			2400-2450
ข้าวใหม่	2400-2450	2400-2450	2400-2450	2400-2450			2400-2450
100%	1650-1860	1810-1860	1810-1860	1810-1860			1810-1860
ข้าวใหม่	1550-1710	1660-1710	1660-1710	1660-1710			1660-1710
5%	1500-1660	1610-1660	1610-1660	1610-1660			1610-1660
ข้าวใหม่	1400-1560	1510-1560	1510-1560	1510-1560			1510-1560
ข้าวสารเหนียว							
สันป่าตอง (เขี้ยวงู)							
100% (ใหม่)	2400-2500	2400-2450	2400-2450	2400-2450			2400-2450
5% (ใหม่)	2000-2100	2000-2050	2000-2050	2000-2050			2000-2050
ข้าวสารเหนียว							
10% เมล็ดยาว(ใหม่)	1700-1800	1700-1750	1700-1750	1700-1750			1700-1750
10% เมล็ดสั้น(ใหม่)	1300-1400	1300-1350	1300-1350	1300-1350			1300-1350
ผลิตภัณฑ์ข้าว	ราคาเงินสด (กล่องละ 10 กิโลกรัม)						
แป้งข้าวเจ้าเหนียว							บาท/3 กล่อง
เจ้าไม่น้ำ(3กล่อง)	595-660	655-660	655-660	655-660			655-660
เหนียวไม่น้ำ(3กล่อง)	720-725	720-725	720-725	720-725			720-725
กระสอบป่าน (ทอในประเทศด้วยใยปอ) ขนาด 29 นิ้ว x 43 นิ้ว	ราคาเงินสดส่งมอบถึงร้านผู้ซื้อ						บาท/1 ใบ
ใหม่	34.25-35.50	34.25-35.50	34.25-35.50	34.25-35.50			34.25-35.50
ใช้แล้ว -ไม่มีตรา	25.70-26.75	25.70-26.75	25.70-26.75	25.70-26.75			25.70-26.75
- มีตรา	17.50-20.50	17.50-20.50	17.50-20.50	17.50-20.50			17.50-20.50

ราคาขายปลีกข้าวสารในตลาดกรุงเทพฯ ฯ

ประจำวันที่ 17 - 19 มีนาคม 2551

บาท/15 กก.

ชนิด	สัปดาห์ก่อน ต่ำ-สูง	จันทร์	อังคาร	พุธ	พฤหัสบดี	ศุกร์	สัปดาห์นี้ ต่ำ-สูง
100% (ข้าวหอม)							
ร้านค้าปลีกทั่วไป	430-440	430-440	430-440	430-440			430-440
ข้าวใหม่	390-410	390-410	390-410	390-410			390-410
ข้าวสารเจ้า 100%							
ร้านค้าปลีกทั่วไป	300-360	340-360	340-360	340-360			340-360
ข้าวใหม่	260-320	300-320	300-320	300-320			300-320
ข้าวสารเจ้า 5%							
ร้านค้าปลีกทั่วไป	270-330	310-330	310-330	310-330			310-330
ข้าวใหม่	250-300	290-300	290-300	290-300			290-300
ข้าวสารเหนียว							
สันป่าตอง (เขี้ยวงู)							
100%	470-480	470-480	470-480	470-480			470-480
5%	410-420	410-420	410-420	410-420			410-420
10% เมล็ดยาว	330-350	330-350	330-350	330-350			330-350
10% เมล็ดสั้น	300-320	300-320	300-320	300-320			300-320


กรมการค้าภายใน

สำนักส่งเสริมการค้าสินค้าเกษตร

โทร. 0 2547 5400

สถานการณ์ทั่วไป

- ข้าวเปลือก ภาวะการซื้อขายคลองตัว โรงสียังมีความต้องการข้าวเปลือกเพิ่มมากขึ้นอย่างต่อเนื่อง ขณะที่ปริมาณผลผลิตออกสู่ตลาดไม่สอดคล้องกับความต้องการ ส่งผลให้ราคาข้าวเปลือกปรับตัวสูงขึ้น
- ข้าวสาร ผู้ส่งออกที่มีความต้องการข้าวยังคงออกมาเสนอซื้อในราคาทรงตัว ขณะที่โรงสียังชะลอการจำหน่าย เนื่องจากต้องการราคาที่สูงขึ้นเพื่อให้คุ้มกับต้นทุน ส่งผลให้ราคาซื้อขายยังคงเคลื่อนไหวอยู่ในเกณฑ์สูง มีเพียง ข้าวเหนียว ราคาปรับสูงขึ้น ตามคำสั่งซื้อจากต่างประเทศ ส่วนรำข้าว ราคาปรับลดลง ตามภาวะตลาด


..... ผู้รายงาน
(นางประทุม กษมาประพทธิ์)

ราคาข้าวสารขายส่งในตลาดกรุงเทพฯ ณ โกดังผู้ส่งออก (ความชื้นไม่เกิน 14%)

ชนิด	2551 ก.พ.	มีนาคม 2551																			วันนี้ ปีก่อน 19มี.ค.50		
		เฉลี่ย	3	4	5	6	7	10	11	12	13	14	17	18	19	20	21	24	25	26		27	28
ข้าวขาว 100% ชั้น 2	1433	1633	1498	1498	1498	1498	1548	1548	1598	1758	1758	1758	1758	1758	1758								1315
ข้าวใหม่	1412	1614	1498	1502	1528	1528	1578	1578	1598	1658	1702	1702	1702	1702	1702								1088
ข้าวขาว 5%	1371	1556	1398	1398	1398	1398	1448	1448	1498	1708	1708	1708	1708	1708	1708								1038
ข้าวใหม่	1365	1572	1452	1458	1502	1502	1548	1548	1552	1608	1652	1652	1652	1652	1652								1052
ปลายข้าวขาวเอวันเลิศ	1326	1481	1402	1408	1422	1428	1448	1448	1448	1508	1548	1548	1548	1548	1548								955
ข้าวใหม่	1326	1481	1402	1408	1422	1428	1448	1448	1448	1508	1548	1548	1548	1548	1548								872
ข้าวหนึ่ง 100%	1523	1779	1622	1698	1702	1802	1798	1702	1702	1808	1858	1858	1858	1858	1858								1085
ปลายข้าวหนึ่ง เอ.วัน	998	998	998	998	998	998	998	998	998	998	998	998	998	998	998								738
ข้าวหอมมะลิ 100% ชั้น 2	2227	2280	2215	2215	2225	2225	2245	2245	2250	2260	2295	2365	2365	2365	2365								1790
ข้าวใหม่	2227	2280	2215	2215	2225	2225	2245	2245	2250	2260	2295	2365	2365	2365	2365								1790
ปลายข้าวหอมมะลิ	1442	1551	1472	1508	1508	1508	1508	1508	1508	1608	1608	1608	1608	1608	1608								935
ข้าวใหม่	1442	1551	1472	1508	1508	1508	1508	1508	1508	1608	1608	1608	1608	1608	1608								978
ข้าวหอมจังหวัด	2094	2167	2095	2095	2095	2095	2095	2095	2095	2195	2205	2275	2275	2275	2275								1690
ข้าวหอมปทุมธานี	1749	1933	1758	1758	1758	1802	1802	1848	1898	1948	2048	2128	2128	2128	2128								1440
ข้าวใหม่	1749	1933	1758	1758	1758	1802	1802	1848	1898	1948	2048	2128	2128	2128	2128								1390
ปลายข้าวหอมปทุมธานี	1392	1502	1412	1452	1458	1458	1458	1458	1458	1562	1562	1562	1562	1562	1562								895
ข้าวใหม่	1392	1502	1412	1452	1458	1458	1458	1458	1458	1562	1562	1562	1562	1562	1562								928
ข้าวเหนียว ก.ข 6	1616	1664	1642	1642	1648	1648	1648	1648	1648	1648	1648	1648	1688	1688	1688	1748							2140
ข้าวเหนียว 10% เมล็ดยาว	1526	1574	1552	1552	1558	1558	1558	1558	1558	1558	1558	1558	1598	1598	1598	1658							2040
ข้าวเหนียว 10% เมล็ดสั้น	1480	1514	1492	1492	1498	1498	1498	1498	1498	1498	1498	1498	1538	1538	1538	1598							2010
ปลายข้าวเหนียว เอ.วัน	1346	1464	1445	1445	1445	1445	1445	1445	1445	1445	1445	1445	1495	1495	1495	1495							1640
ข้าวใหม่	1346	1464	1445	1445	1445	1445	1445	1445	1445	1445	1445	1445	1495	1495	1495	1495							-
รำข้าวขาว	924	980	972	982	998	998	998	998	998	998	992	972	958	972	972	928							715

ข้าวเปลือกหอมมะลิ ปี 2550/51

หน่วย บาท/ตัน

แหล่งราคา	2551	มีนาคม 2551																						
	ก.พ.	เฉลี่ย	3	4	5	6	7	10	11	12	13	14	17	18	19	20	21	24	25	26	27	28	31	
จังหวัดอุดรธานี	12492	12492	12400	12400	12400	12400	12400	12400	12400	12400	12400	12400	12400	12600	12900	12900								
จังหวัดสุรินทร์	12581	12581	12250	12250	12250	12250	12450	12450	12450	12450	12450	12650	12750	13050	13050	13250								
เฉลี่ย	12537	12537	12325	12325	12325	12325	12425	12425	12425	12425	12525	12575	12825	12975	13075									

ราคารับจํานำ ปี 2550/51 9,000 บาท/ตัน

ข้าวเปลือกเหนียว 10 % เมล็ดยาว ปี 2550/51

แหล่งราคา	2551	มีนาคม 2551																						
	ก.พ.	เฉลี่ย	3	4	5	6	7	10	11	12	13	14	17	18	19	20	21	24	25	26	27	28	31	
จังหวัดอุดรธานี	9523	9523	9400	9400	9400	9400	9400	9500	9500	9500	9500	9500	9500	9700	9700	9900								

ราคารับจํานำ ปี 2550/51 8,100 บาท/ตัน

ราคาข้าวสารบรรจุถุงที่ห้างสรรพสินค้าจำหน่าย
ประจำวันที 19 มีนาคม 2551

บาท / ถุง

ชนิด	หน่วย	ราคา หน้าถุง	ที่อุป	บิกซี	สหกรณ์กรุงเทพ	เทสโก้	เดอะมอลล์
ข้าวหอมมะลิ 100% บัวทิพย์	5 กก.	160				110	
สุรินทร์ทิพย์	5 กก.	160	145		134		145
หงษ์ทอง (แดง) ใหม่/เก่า	5 กก.	(160)/160	(153)*148	(139)/129	150 (ใหม่)	143	160
มาบุญครอง (แดง)	5 กก.	160	145	131	137	131	145.75
เกษตร (แดง)	5 กก.	150/(155)	(149)	130	(137)		145.75
เกษตร (เขียว)	5 กก.	140/(145)	(142)	124	(131)	134	144.75
เบญจรงค์	5 กก.	160	142	**119		131	132
ฉัตรทอง (แดง)	5 กก.	160	143	135	139		157.75
ฉัตรอุบล (เหลือง)	5 กก.	(130)/140	(128)	**115	118		120
ฉัตรเพชร	5 กก.	160	135				157.75
แสนดี (ถิ่นสยาม)	5 กก.	160			118	129	140
บัณฑิตน้อย	5 กก.	160					122
ทุ่งกุลา	5 กก.	170	159		154		155.50
โคโค	5 กก.	165	142				146.50
ปิ่นเงินเพชร	5 กก.	180	179	105			
ไทไท(หอมมะลิอินทรีย์)	5 กก.	165/(175)	155				(169.50)
ดอกเก็กฮวย	5 กก.	150	137				145.75
ดอกบัว	5 กก.	160	139	118		123	
เทสโก้	5 กก.	145				118	
ศ เจมราชู	5 กก.	220	179				
อิมทิพย์ (วิถีไทย)	5 กก.	165	145				
อิมทิพย์ (กินรี)	5 กก.	165	129			117	
เพื่อนไทย	5 กก.	120	106				124.50
# ที่อุป	5 กก.	160	130				
ช้างทิพย์	4 กก.	165	133			129	129
ธนาพันธ์	5 กก.	(195)180	180 ซื่อ1แถม1		102		
บัวทอง (น้ำตาล)	5 กก.	160	119	119			116
ธัญญรักษ์	5 กก.	160			123		121
พนมรุ้ง	5 กก.	160			124	128	
ฉลาดชิม	5 กก.	110			106		
โฮมเฟรสมาร์ท	5 กก.	140					140
ช้างเผือก	5 กก.	150	126			129	135
โกเดินเซฟ	5 กก.	150	119				
บั้งไฟ	5 กก.	160	145				
ตราดาว	5 กก.	160	145				
บุรีมาศ	5 กก.	160	145				
สามเศ	5 กก.	160	145				
นกทาคู่	5 กก.	160	160				
ทิวชัย	5 กก.	160	145				
ข้าวหอมมะลิ 5%							
หงษ์ทอง (เขียว)	5 กก.	145	142	**129	135		145
แสนดี (หอมทุ่งกุลา)	5 กก.	135	129		116		114

* จัดรายการพิเศษ ถึง 25/3/51

** จัดรายการพิเศษ ถึง 27/3/51

ชนิด	หน่วย	ราคา หน้าถุง	ท็อป	บีกชี	สหกรณ์กรุงเทพ	เทสโก้	เดอะมอลล์
หอมมะลิ 10%							
เซฟ	5 กก.		120				
หงษ์ทอง (ส้ม)	5 กก.	125/(135)	(128)	123	123		(135)
เกษตร (ม่วง)	5 กก.	120	109		116		113
# อิมทิพย์ (เขียว)	5 กก.	150	94			-	
# คุ่มค่า	5 กก.	95				95	
สุพรรณหงส์	5 กก.	135	125	125			98
ข้าวหอมปทุมธานี 100%							
มาบุญครอง (เขียว)	5 กก.	120	112	105	107	105	113.50
ดอกบัว	5 กก.	140				108	
ข้าวผสม (ข้าวหอมมะลิและข้าวขาว)							
# มิตรภาพ (เขียว)	5 กก.	95	82		76	75	
# ชาวนาไทย	5 กก.	125	84				
# สุพรรณหงส์	5 กก.	105	87			98	
# นัศร (ส้ม)	5 กก.	110/(120)	107	97	93	(98)	(104.75)
# นัศรอรุณ(เขียว)	5 กก.	95		86		79	
# อิมทิพย์	5 กก.	120	79				
รุ่งทิพย์	5 กก.	135					
ปิ่นเงิน	5 กก.	140	112	95			
คุ่มค่า	5 กก.	90				75	
TESCO (เขียว)	5 กก.	105				96	
เบญจมาศ	5 กก.	99					
ข้าวหอมมะลิและข้าวมันปู							
ธัญญทิพย์	5 กก.	170	159		154		132
ธัญญทิพย์	2 กก.	70	69		63		
ดอกมะลิ	2 กก.	70	64				
ท็อป	2 กก.	60					
เนเจอร์โซน	1.5 กก.	80	75			65	
ข้าวเหนียว							
ธัญญทิพย์	1 กก.	45			35		
เทสโก้	2 กก.					63	
ข้าวกล้องหอมมะลิ 100 %							
คุ่มค่า	5 กก.	100				74	
เทสโก้	5 กก.	120				99	
ไวจิง	5 กก.	150					108
เบญจรงค์	2 กก.	70					56
โฮมเฟรสมาร์ท	2 กก.	70					62
สุรินทร์ทิพย์	2 กก.	62			56		
ไวจิง	2 กก.	70					65
ดอกบัว	2 กก.	-	60				
เนเจอร์โซน	1.5 กก.	80	50			65	
กฟผ	2 กก.	60	53			47	
# เกรทฮาเวสต์	2 กก.	85	80			75	74.25
นัศร	2 กก.	80					

ชนิด	หน่วย	ราคา หน้าถุง	ท็อป	บิกชี	สหกรณ์กรุงเทพ	เทสโก	เดอะมอลล์
ข้าวกล้องหอมมะลิ 100 %							
มาบุญครอง	2 กก.	70	62	60	59	62	55
เพื่อนไทย	2 กก.		60				
ไทไท	2 กก.	100	70			71	66
# ดอกมะลิ	2 กก.	60	60				
# หงษ์ทอง	2.5 กก.	85	85	83	80	81	
เบญจรงค์	2 กก.	85	58	62		56	56
TOPS	2 กก.	50	45				
เทสโก้	2 กก.	65				46	41.50
แปดริ้ว	2 กก.	60	60				
ข้าวขาว 100%							
สุพรรณหงส์	5 กก.	90		84			
ช้างเผือก	5 กก.	90	88				
นาทิพย์	5 กก.	80		69			
โฮมเฟรสมาร์ท	5 กก.	100					93
ดอกบัว	5 กก.	100	89			71	
พนมรุ้ง	5 กก.	95			87	85	
หงส์ทอง	5 กก.	110		89	90		109
เพื่อนไทย	5 กก.	100	89				
เกษตร(นำเงิน)	5 กก.	95	85	87	88		79
เบญจรงค์	5 กก.	95					84.25
เทสโก้ (นำเงิน)	5 กก.	85				79	
ปิ่นเงิน	5 กก.	85		74			
แสนดี	5 กก.	105	99				99.50
รุ่งทิพย์	5 กก.	90	87				
อิมทิพย์	5 กก.	95	74				
บัวทิพย์	5 กก.	100	89			85	
มาบุญครอง (ฟ้า)	5 กก.	95	89	84	88	89	86.50
ข้าวขาว 5%							
นาหลวง	5 กก.	80	80				
เกษตรกรไทย	5 กก.	80	70				
ธัญญรักษ์	5 กก.				80		
โคโค	5 กก.	85	79				76
แสนดี	5 กก.	90					83.25
ข้าวขาว 10%							
มิตรภาพ (ชมพู)	5 กก.	85				77	
ท็อป	5 กก.	95	85				
ข้าวขาว 15%							
บีเคเค	5 กก.	95	73				
บัวหลวง	5 กก.	75				73	
ข้าวขาว 25%							
เฟิร์สทไฟรซ์	5 กก.			65			
กลีกรไทย	5 กก.	80		75			
ภัตรา	5 กก.	80		75			
ข้าวขาว (อื่น ๆ)							
คุ่มคำ (ขข. 35 %)	5 กก.	79				65	
หงษ์ทอง (ข้าวสังข์หยด)	2 กก.	85	80				

ไม่มีเครื่องหมายรูปพนมมือ

รายงานการติดตามภาวะตลาด "ปาล์มน้ำมัน และน้ำมันปาล์ม" ในกรุงเทพมหานคร


๑: ราคาปาล์มสด

ประจำวันที่ 19 มีนาคม 2551

รายการ	หน่วย	ราคาขายส่ง			+ เพิ่มขึ้น - ลดลง	ภาวะการค้า
		ราคาวันปีก่อน	ราคาวันก่อน	ราคาวันนี้		
		19 มี.ค.50	18 มี.ค. 51	19 มี.ค. 51		
ผลปาล์มทะเลาย (ราคาโรงสกัดรับซื้อ)						
คุณภาพ เปอร์เซนต์น้ำมัน (คละ)	บาท/กก.	2.90 - 3.40	4.60 - 5.30	4.70 - 5.40	+0.10	ผลปาล์มทะเลาย ราคาสูงขึ้น เนื่องจากโรงสกัดมีความต้องการผลปาล์ม เพิ่มมากขึ้น จึงมีการแข่งขันกันรับซื้อและให้ราคาซื้อสูงขึ้น เพื่อให้ได้ปริมาณผลปาล์มตามความต้องการ อนึ่ง คาดว่าปริมาณผลผลิตปาล์มปี 2551 จะเพิ่มขึ้น ประมาณ 20% แต่ช่วงนี้ผลผลิตมีออกสู่ตลาดลดลง คาดว่า รุ่นใหม่จะมีออกมากในราวต้นเดือนเมษายน น้ำมันปาล์มดิบ ราคาลดลง ผลจากราคาในตลาดมาเลเซียปรับตัวลดลง (อยู่ที่ 3,335 ริงกิต/ตัน) โรงสกัดต่างรอดูสถานการณ์ และปรับ ราคาลดลง อีกทั้งมีการต่อรองราคาอยู่ที่กก.ละ 33.00 บาท แต่ ยังไม่มีการซื้อขาย ซึ่งมีแนวโน้มจะอ่อนตัวลงในช่วงต่อไปอีก จากตลาดมาเลเซียเข้านี้ลดลงต่อเนื่องและการซื้อขายชะลอตัว
- จ.กระบี่	บาท/กก.	3.25 - 3.35	5.20 - 5.30	5.20 - 5.30		
- จ.สุราษฎร์ธานี	บาท/กก.	3.10 - 3.30	4.80 - 5.00	4.90 - 5.10	+0.10	
- จ.ชุมพร	บาท/กก.	3.10 - 3.40	4.80 - 5.20	4.80 - 5.20		
- จ.ตรัง	บาท/กก.	3.20 - 3.35	5.05 - 5.30	5.15 - 5.40	+0.10	
- จ.สตูล	บาท/กก.	2.90 - 3.20	4.60 - 4.80	4.70 - 4.90	+0.10	
คุณภาพ เปอร์เซนต์น้ำมัน (15%)	บาท/กก.	2.82 - 3.20	4.32 - 5.10	4.41 - 5.20	+0.09ถึง0.10	
- จ.กระบี่	บาท/กก.	3.10	4.90	4.90		
- จ.สุราษฎร์ธานี	บาท/กก.	2.82	4.32	4.41	+0.09	
- จ.ชุมพร	บาท/กก.	2.95	4.70	4.70		
- จ.ตรัง	บาท/กก.	3.20	5.10	5.20	+0.10	
- จ.สตูล	บาท/กก.	2.90	4.60	4.70	+0.10	
คุณภาพ เปอร์เซนต์น้ำมัน (17%)	บาท/กก.	3.20 - 3.40	4.80 - 5.30	4.90 - 5.40	+0.10	
- จ.กระบี่	บาท/กก.	3.35	5.30	5.30		
- จ.สุราษฎร์ธานี	บาท/กก.	3.30	5.00	5.10	+0.10	
- จ.ชุมพร	บาท/กก.	3.40	5.20	5.20		
- จ.ตรัง	บาท/กก.	3.35	5.30	5.40	+0.10	
- จ.สตูล	บาท/กก.	3.20	4.80	4.90	+0.10	
ผลปาล์มร่วง จ.ชุมพร	บาท/กก.	4.20 - 4.50	7.50 - 7.90	7.50 - 7.90		
น้ำมันปาล์มดิบ (ราคาซื้อขายทั่วไปส่งมอบถึงผู้ซื้อ)						
- เกรด A (น้ำมันจากเปลือก)	บาท/กก.	18.75 - 19.00	35.00 - 35.25	34.00 - 34.25	-1.00	
- เกรด B (น้ำมันรวม)	บาท/กก.	17.75 - 18.00	33.50 - 33.75	32.50 - 32.75	-1.00	
น้ำมันเมล็ดในปาล์มดิบ	บาท/กก.	19.50 - 20.00	38.00 - 39.00	38.00 - 39.00		

รายการ	หน่วย	ราคาขายส่ง			+ เพิ่มขึ้น - ลดลง	ภาวะการค้า
		ราคาวันปีก่อน	ราคาวันก่อน	ราคาวันนี้		
		19 มี.ค. 50	18 มี.ค. 51	19 มี.ค. 51		
น้ำมันปาล์มบริสุทธิ์ *(ราคาซื้อขายทั่วไปส่งมอบถึงผู้ซื้อ)						
- โอเลอิน	บาท/กก.	22.92 - 23.29	43.85 - 45.35	43.85 - 45.35		
- สเตอริน	บาท/กก.	16.00 - 16.25	34.50 - 35.00	34.50 - 35.00		
น้ำมันปาล์มสำเร็จรูป (ราคารวม VAT)						
- ราคาขายส่ง (โรงกลั่นส่งมอบถึงยี่ปั้ว)						
- ชนิดบรรจุปีบ 12.50 กก.	บาท/กก.	28.80 - 29.20	51.20 - 52.80	51.20 - 52.80		
- ตรามรกต	บาท/ปีบ	360	650	650		
- ตราหยก	บาท/ปีบ	365	655	655		
- ตราโอลีน	บาท/ปีบ	360	660	660		
- ตราเกสร	บาท/ปีบ	360	640	640		
- ชนิดบรรจุขวด 1 ลิตร (12 ขวด/หีบ)	บาท/ขวด	27.08 - 27.91	47.50 - 49.17	47.50 - 49.17		
- ตรามรกต	บาท/หีบ	335	570	570		
- ตราหยก	บาท/หีบ	330	580	580		
- ตราโอลีน	บาท/หีบ	330	590	590		
- ตราเกสร	บาท/หีบ	325	570	570		
- ราคาขายปลีก ในตลาดกรุงเทพฯ						
- ชนิดบรรจุปีบ	บาท/กก.	30 - 32	52 - 53	52 - 53		
- ชนิดบรรจุขวด 1 ลิตร	บาท/ขวด	30 - 33	47.50 - 49.50	47.50 - 49.50		
ตลาดมาเลเซีย		(16 มี.ค.50)	(17 มี.ค.51)	(18 มี.ค.51)		
- น้ำมันปาล์มดิบ (Crude Palm Oil)	ริงกิต/ตัน	1,957.50	3,592.50	3,335.00		
"	บาท/กก.	19.55	35.39	32.81	-2.58	
- น้ำมันบริสุทธิ์ (RBD Palm Olein)	USD/ตัน	587.50	1,300.00	-		
"	บาท/กก.	20.52	40.83			
- สเตียรินบริสุทธิ์ (RBD Stearin)	USD/ตัน	565.00	1,110.00	1,060.00		
"	บาท/กก.	19.73	34.86	33.14	-1.72	
หมายเหตุ : * น้ำมันปาล์มบริสุทธิ์เป็นราคาไม่รวม VAT						

อัตราแลกเปลี่ยน US\$ = 31.2620 บาท (อัตรากลาง)
 1 ริงกิต = 9.8388 บาท (อัตรากลาง)
 (18 มี.ค. 51)




ผู้รายงาน

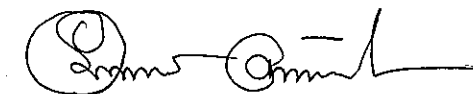
(นางอมราพร อินทร์แมน)

รายงานการติดตามภาวและราคา ถั่วเหลืองและผลิตภัณฑ์ และน้ำมันรำข้าว ในตลาดกรุงเทพมหานคร
 ประจำวันที่ 19 มีนาคม 2551

Apr_35 10:11 AM 03/19/2008

รายการสินค้า	หน่วย	ปีก่อน วันนี้ 19 มี.ค. 50	ราคาขายส่ง		+ เพิ่ม - ลด	สถานการณ์
			วันก่อน 17 มี.ค. 51	วันนี้ 19 มี.ค. 51		
เมล็ดถั่วเหลือง						
เกรดแปรรูปผลิตภัณฑ์อาหาร	บาท/กก.	15.00 - 15.50	22.50 - 23.00	22.00 - 23.00	-0.50	เมล็ดถั่วเหลือง ราคาลดลงเนื่องจากในระยะนี้มีถั่วเหลืองฤดูแล้ง จากแหล่งผลิตทางภาคเหนือ ทอยออกสู่ตลาดมากขึ้น สินค้า ส่วนใหญ่มีคุณภาพดี
เกรดผลิตอาหารสัตว์	บาท/กก.	13.00 - 13.75	21.00 - 22.00	20.50 - 21.00	-0.50 ถึง -1	
เกรดสกัดน้ำมัน (สกัดน้ำมันความชื้นไม่เกิน 13%)	บาท/กก.	12.00	19.00 - 19.50	18.50 - 19.00	-0.50	
น้ำมันถั่วเหลืองบริสุทธิ์						
ชนิดบรรจุถัง (200 ลิตร)	บาท/กก.	29.64 - 31.53	48.15 - 49.22	48.15 - 49.22		
ชนิดบรรจุปี๊บ 13.75 ลิตร	บาท/กก.	35.89 - 36.80	50.61 - 51.36	50.61 - 51.36		
ชนิดบรรจุขวด 1 ลิตร (หน้าโรงงาน)						
ตรางู่น	บาท/ขวด	34.00 - 34.25	46.75 - 46.85	46.75 - 46.85		
ตราไก่	บาท/ขวด	33.92 - 34.17	46.50 - 46.85	46.50 - 46.85		
ชนิดบรรจุขวด 1 ลิตร (ขายส่ง)						
ตรางู่น	บาท/ขวด	34.25 - 34.67	48.50 - 48.75	48.50 - 48.75		
ตราไก่	บาท/ขวด	34.25 - 34.58	48.25 - 48.50	48.25 - 48.50		
น้ำมันรำข้าวบริสุทธิ์						
ชนิดบรรจุปี๊บ 13.75 ลิตร	บาท/กก.	34.41 - 34.75	48.80 - 49.60	48.80 - 49.60		
ชนิดบรรจุขวด 1 ลิตร (หน้าโรงงาน)						
ตราคิง	บาท/ขวด	33.42 - 33.65	46.25 - 46.75	46.25 - 46.75		
ตราหิม	บาท/ขวด	32.99 - 33.53	46.35 - 46.85	46.35 - 46.85		
ราคาขายปลีก - ชนิดขวด 1 ลิตร						
น้ำมันถั่วเหลือง						
- ตรางู่น	บาท/ขวด	36.00 - 38.00	49.50 - 52.00	49.50 - 52.00		
- ตราไก่	บาท/ขวด	35.50 - 38.00	49.50 - 51.50	49.50 - 51.50		
น้ำมันรำข้าวบริสุทธิ์						
- ตราคิง	บาท/ขวด	36.00 - 38.00	49.50 - 51.00	49.50 - 51.00		
- ตราหิม	บาท/ขวด	35.50 - 38.00	49.50 - 52.00	49.50 - 52.00		


ผู้รายงาน.....
 (นางลัดดา บุญมา)

ผู้ตรวจ.....
 (นางอมราพร อินทร์แมน)


รายงานการติดตามภาวะและราคา "วัตถุดิบอาหารสัตว์" ในตลาดกรุงเทพมหานคร
 ประจำวันที่ 19 มีนาคม 2551

Atti_35 รายงาน 7:รายงาน ค่าป.

รายการสินค้า	หน่วย บาท	ปีก่อน	ปีนี้ (2551)		+ เพิ่ม - ลด	สถานการณ์
		วันนี้ 19 มี.ค. 50	วันก่อน 18 มี.ค.	วันนี้ 19 มี.ค.		
ปลาป่น						ปลาป่น ราคาทรงตัว สำหรับ ปลาป่น เกรดกึ่ง ราคา กก.ละ 31.90 บาท เมล็ดถั่วเหลือง ราคาลดลงเนื่องจากในระยะนี้มี มีถั่วเหลืองฤดูแล้ง จากแหล่งผลิตทางภาคเหนือ ทอยออกสู่ตลาด มากขึ้น สินค้าส่วนใหญ่คุณภาพดี
โปรตีนร้อยละ 60 ขึ้นไป กลิ่นเบอร์ 1	กก.	24.00	31.20	31.20		
โปรตีนร้อยละ 60 ลงมา กลิ่นเบอร์ 1	กก.	23.30	30.50	30.50		
โปรตีนร้อยละ 60 ขึ้นไป กลิ่นเบอร์ 2	กก.	21.60	29.60	29.60		
โปรตีนร้อยละ 60 ลงมา กลิ่นเบอร์ 2	กก.	20.80	28.70	28.70		
โปรตีนร้อยละ 60 ขึ้นไป กลิ่นเบอร์ 3	กก.	19.70	29.10	29.10		
โปรตีนร้อยละ 60 ลงมา กลิ่นเบอร์ 3	กก.	18.80	28.20	28.20		
หัวปลา โปรตีนร้อยละ 45 ขึ้นไป	กก.	19.50	29.80	29.80		
ปลาขย โปรตีนร้อยละ 60	กก.	18.00	27.90	27.90		
กากถั่วเหลือง						
นำเข้า โปรตีนร้อยละ 42-45	กก.	10.50 - 10.60	16.40 - 16.50	16.40 - 16.50		
นำเข้า โปรตีนร้อยละ 46-48	กก.	11.05 - 11.15	16.60 - 16.70	16.60 - 16.70		
ผลิตในประเทศ (เมล็ดนำเข้า)	กก.	11.00 - 11.10	16.85 - 16.95	16.85 - 16.95		
ผลิตในประเทศ (เมล็ดในประเทศ)	กก.	11.45 - 11.55	17.25 - 17.75	17.25 - 17.75		
เมล็ดถั่วเหลือง						
เกรดสกัดน้ำมัน (สกัดน้ำมันความชื้นไม่เกิน 13%)	กก.	12.00	19.00 - 19.50	18.50 - 19.00	-0.50	

ผู้รายงาน..... 

(นางกัตตา บุญมา)

ผู้ตรวจ..... 

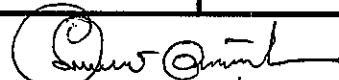
(นางอมราพร อินทร์แมน)

รายงานการติดตามภาวะและราคา "สัตว์น้ำ" ในตลาดกรุงเทพมหานคร
 ประจำวันที่ 19 มีนาคม 2551


บาท : ก.ก.

รายการ	ราคาขายส่ง			+ เพิ่ม - ลดลง	ราคาขายปลีกตลาด กทม.			+ เพิ่ม - ลดลง	ภาวะการค้า
	ปีก่อน 19 มี.ค. 50	วันก่อน 18 มี.ค. 51	วันนี้ 19 มี.ค. 51		ปีก่อน 19 มี.ค. 50	วันก่อน 18 มี.ค. 51	วันนี้ 19 มี.ค. 51		
กุ้งขาว	ตลาดกลางสมุทรสาคร							สัตว์น้ำ ราคาขายส่งสัตว์น้ำขององค์การ สะพานปลาเปลี่ยนแปลงตามปริมาณ และ คุณภาพของสินค้าที่ส่งเข้าตลาด	
- (40 ตัว/กก.)	165	140	140		220 - 240	200 - 220	200 - 220		
- (50 ตัว/กก.)	125	120	120		190 - 210	170 - 180	170 - 180		
- (60 ตัว/กก.)	115	110	110		160 - 170	150 - 160	150 - 160		
- (70 ตัว/กก.)	110	105	105		145 - 150	140 - 150	140 - 150		
- (80 ตัว/กก.)	100	95	95		140 - 145	130 - 140	130 - 140		
	องค์การสะพานปลา								
กุ้งก้ามกราม (กลาง)									
- (บ่อเลี้ยงไทย 15-16 ตัว/กก.)	200 - 250	170 - 190	170 - 190		240 - 300	240 - 260	240 - 260		
ปลาหมึกกล้วยคละ	60 - 80	70 - 90	70 - 90		110 - 130	120 - 130	120 - 130		
ปลาหมึกกระดองคละ	60 - 90	80 - 100	80 - 100		110 - 130	120 - 130	120 - 130		
หอยแครงคละ	20 - 30	25 - 40	20 - 25	-5 ถึง -15	40 - 55	40 - 60	40 - 60		
หอยลายคละ	35 - 60	40 - 60	30 - 60	- 10	70 - 90	80 - 90	80 - 90		
หอยแมลงภู่คละ	18 - 28	15 - 20	18 - 20	+ 3	30 - 40	30 - 35	30 - 35		
ปลาทุสด (9-12 ตัว/กก.)	40 - 50	40 - 50	40 - 50		50 - 80	50 - 70	50 - 70		
ปลาช่อน	65 - 90	80 - 90	85 - 90	+ 5	100 - 120	100 - 120	100 - 120		
ปลาดุก (บึกอูย)	27 - 35	30 - 35	30 - 35		50 - 55	45 - 50	45 - 50		
ปลานิล	27 - 35	28 - 35	25 - 35	- 3	35 - 55	40 - 55	40 - 55		

ผู้ตรวจ.....


 (นางอมราพร อินทร์แมน)

ผู้รายงาน.....

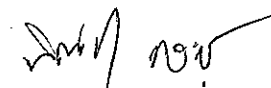

 (นางจริย์ สมชีพ)

รายงานการติดตามภาวะตลาด ยางพารา

ประจำวันที่ 19 มีนาคม 2551

รายการ	หน่วย	วันนี้ปีก่อน	ราคาวันก่อน	ราคาวันนี้	+ เพิ่มขึ้น	ภาวะการค้า
		19 มี.ค. 50	18 มี.ค. 51	19 มี.ค. 51	- ลดลง	
ยางแผ่นดิบชั้น 3						ยางพารา ราคาเคลื่อนไหวตามความต้องการของตลาด ต่างประเทศ
ราคาเกษตรกรขายได้						
- จ.สุราษฎร์ธานี	กก.	67.40	79.10	79.45	+0.35	
- จ.สงขลา	กก.	69.30	79.50	79.50	-	
- จ.นครศรีธรรมราช	กก.	68.40	79.20	79.25	+0.05	
ราคาตลาดกลาง						
- จ.สุราษฎร์ธานี	กก.	71.31	81.81	81.88	+0.07	
- จ.สงขลา	กก.	71.31	81.51	81.51	-	
- จ.นครศรีธรรมราช	กก.	71.51	81.90	82.69	+0.79	
ยางแผ่นรมควันชั้น 3						
ราคา FOB ชั้น 3 กรุงเทพ	กก.	76.50	88.35	87.85	-0.50	



ผู้รายงาน.....


(นางสาวพินชา กระบี่ทอง)

รายงานการติดตามภาวะตลาดสินค้าในกรุงเทพมหานคร
 ประจำวันที่ 19 มีนาคม 2551 สิบเวลา 9.00 - 12.00 น.

หน่วย : บาท/กก.

ลำดับ ที่	รายการ	ราคาขายส่ง (ตลาดปากคลอง)				ราคาขายปลีก (ตลาดทั่วไป)								สถานการณ์
		กละ			เปลี่ยนแปลง +เพิ่ม -ลด	กละ			เปลี่ยนแปลง +เพิ่ม -ลด	คัด			เปลี่ยนแปลง +เพิ่ม -ลด	
		วันเนื้ปีก่อน 19 มี.ค.50	วันก่อน 18 มี.ค.51	วันนี้ 19 มี.ค.51		วันเนื้ปีก่อน 19 มี.ค.50	วันก่อน 18 มี.ค.51	วันนี้ 19 มี.ค.51		วันเนื้ปีก่อน 19 มี.ค.50	วันก่อน 18 มี.ค.51	วันนี้ 19 มี.ค.51		
ผักใบ														
1	ผักคะน้า	10-14	8-10	6-8	-2	12-18	14-16	10-14	-2ถึง-4	20-25	18-22	15-20	-2ถึง-3	ผักคะน้า ผักบุ้งจีนและมะเขือเจ้าพระยา เนื่องจากผลผลิตจากแหล่งผลิตทั่วไปออกสู่ตลาดมีปริมาณ มาก ราคาจึงปรับตัวลดลง
2	ผักบุ้งจีน	10-12	5-8	4-6	-1ถึง-2	14-16	10-12	10-12		18-20	14-18	14-18		
3	ผักกวางตุ้ง	8-10	5-8	5-8		12-15	12-15	12-15		18-20	18-20	18-20		
4	ผักกาดหอม	10-12	10-15	10-15		15-20	15-18	15-18		22-25	20-25	20-25		
5	ผักกาดขาวปลี	6-8	8-12	8-12		10-12	18-20	18-20		15-18	25-30	25-30		
6	กะหล่ำปลี	5-8	10-14	10-14		10-12	18-20	18-20		15-20	22-25	22-25		
7	ผักชี*	30-35	15-20	15-20		3-4	3-4	3-4		5-6	5-6	5-6		
8	ต้นหอม*	30-35	20-25	20-25		3-4	3-4	3-4		5-6	5-6	5-6		
9	ชี้น้ำ*	25-30	10-15	10-15		3-4	2-3	2-3		5-6	4-5	4-5		
ผักผล														
1	มะระจีน	16-20	26-30	26-30		20-24	30-35	30-35		25-28	38-40	38-40		
2	มะเขือเทศสีดา	6-10	12-16	12-16		12-15	18-20	18-20		18-20	25-30	25-30		
3	มะเขือเทศผลใหญ่	6-8	6-10	6-10		12-15	15-18	15-18		18-20	20-25	20-25		
4	มะเขือเจ้าพระยา	12-15	12-18	10-15	-2ถึง-3	18-20	20-25	15-20	-5					
5	ถั่วฝักยาว	25-30	20-30	20-30		30-35	25-30	25-30		38-40	35-40	35-40		
6	แตงกวา	10-15	8-12	8-12		12-15	15-18	15-18		18-20	20-25	20-25		
7	พริกเขียว	10-12	8-12	8-12		12-14	14-16	14-16		18-20	18-20	18-20		
8	พริกสดชี้ฟ้า*	20-25	20-25	20-25		4-5	3-5	3-5						
9	พริกชี้หนู (จินดา)*	20-25	25-30	25-30		3-5	4-5	4-5						
10	มะนาวแป้น (เบอร์ 1-2)/ผล	2.70-3.00	2.00-2.80	2.00-2.80		3.50-4.00	2.75-3.50	2.75-3.50						
	(เบอร์ 3-4)/ผล	2.00-2.30	1.50-1.80	1.50-1.80		2.75-3.00	2.00-2.50	2.00-2.50						
ผักหัว														
1	กะหล่ำดอก	18-20	8-12	8-12		22-25	15-20	15-20		28-30	22-25	22-25		
2	หัวผักกาด	10-12	8-12	8-12		15-18	15-18	15-18		20-25	20-25	20-25		
ผักน้ำ														
1	ผักกะเจด** (1 กำ)	20-22	13-18	13-18		25-30	20-25	20-25						
2	ผักบุ้งไทย** (10 กำ)	50-60	50-60	50-60		6-7	7-8	7-8						
อื่น ๆ														
1	หน่อไม้ฝรั่ง	40-45	45-55	45-55		50-55	55-60	55-60		58-60	62-65	62-65		
2	ข้าวโพดฝักอ่อน	24-28	24-28	24-28		30-35	30-35	30-35						


 (นางสกุลรัตน์ จันทร์ประทีป) (ผู้รายงาน)

 (นางสาวมลิกา สุวรรณลักษณ์) (ผู้ตรวจ)

หมายเหตุ * ราคาขายปลีก หน่วย : บาท/ขีด

**ราคาขายปลีก หน่วย : บาท/กำ