

ภาวะตลาดสินค้าข้าว ประจำวันที่ 10 เมษายน 2551

ชนิด	สัปดาห์ก่อน ต่ำ-สูง	วันนี้อยู่ก่อน 10 เม.ย. 50	วันก่อน 9 เม.ย. 51	วันนี้ 10 เม.ย. 51	เปรียบเทียบ วันนี้/วันก่อน
ข้าวเปลือกเจ้าหาปรี้ง ความชื้นไม่เกิน 15 % ปี 2551					
จังหวัดนครสวรรค์	11.00-12.50	6.30-6.40	11.50-12.50	12.50-13.20 (9เม.ย.51)	+ 1.00
จังหวัดพิษณุโลก	11.00-14.00	6.20-6.40	13.50-14.00	13.50-14.00	
จังหวัดสุพรรณบุรี	12.00-13.00	6.10-6.20	12.80-13.00	13.20-13.50	+ 0.40 ถึง 0.50
จังหวัดปทุมธานี	11.50-13.00	6.20-6.30	13.70-13.80	13.70-13.80	
ข้าวเปลือกหอมมะลิ ปี 2550/51 (ราคารับจำนำ ปี 2550/51 9,000 - 9300 บาท/ตัน สีได้ต้นข้าว 36-42 กรัม)					
(สีได้ต้นข้าว 36 กรัม)					
จังหวัดอุดรธานี	14.80-17.50	9.00-9.20	19.50-20.00	19.50-20.00	
จังหวัดสุรินทร์	16.00-17.60	8.80-8.90	18.50-18.60	19.00-19.10	+ 0.50
ข้าวเปลือกหอมจังหวัด ปี 2550/51 (ราคารับจำนำ ปี 2550/51 7,500-7,800 บาท/ตัน สีได้ต้นข้าว 34-40 กรัม)					
จังหวัด (นครสวรรค์ พิษณุโลก อุตรดิตถ์)	11.00-12.50	8.00-8.20	12.50-13.00	12.50-13.00	
ข้าวเปลือกหอมปทุมธานีหาปรี้ง ความชื้นไม่เกิน 15 % ปี 2551					
จังหวัดสุพรรณบุรี	12.70-14.00	6.90-7.10	13.50-14.00	13.50-14.00	
ข้าวเปลือกเหนียวเมล็ดยาว ปี 2550/51 (ราคารับจำนำ ปี 2550/51 8,100 บาท/ตัน)					
จังหวัดอุดรธานี	11.00-12.20	11.30-11.50	13.30-13.50	13.30-13.50	
ข้าวสาร					
ข้าวขาว 100% ชั้น 2 (ใหม่)	21.50-26.55	10.65-10.70	26.00-26.05	26.00-26.05	
ข้าวขาว 5% (ใหม่)	21.00-26.05	10.25-10.30	25.50-25.55	25.00-25.05	- 0.50
ปลายข้าว เอ.วัน .เลิศ (ใหม่)	18.70-21.50	9.50-9.60	22.00-22.05	22.00-22.05	
ข้าวเหนียว 100%	21.00-25.05	10.70-10.80	26.50-26.55	27.50-27.55	+ 1.00
ปลายข้าวเหนียว เอ.วัน	9.95-12.50	7.35-7.40	13.45-13.50	13.45-13.50	
ข้าวหอมมะลิ 100% ชั้น 2	28.60-31.60	17.80-18.00	33.30-33.40	33.30-33.40	
ข้าวใหม่	28.60-31.60	17.80-18.00	33.30-33.40	33.30-33.40	
ปลายข้าวหอมมะลิ	19.00-22.05	9.10-9.20	22.95-23.00	22.95-23.00	
ข้าวใหม่	19.00-22.05	9.55-9.60	22.95-23.00	22.95-23.00	
ข้าวหอมจังหวัด	27.10-29.50	17.00-17.20	30.80-30.90	30.80-30.90	
ข้าวหอมปทุมธานี	24.95-28.00	14.30-14.50	29.45-29.50	29.45-29.50	
ข้าวใหม่	24.95-28.00	13.80-14.00	29.45-29.50	29.45-29.50	
ปลายข้าวหอมปทุมธานี	18.90-21.65	8.80-8.90	22.00-22.05	22.00-22.05	
ข้าวใหม่	18.90-21.65	9.05-9.10	22.00-22.05	22.00-22.05	
ข้าวเหนียว 10% เมล็ดยาว	19.15-21.60	20.30-20.50	23.55-23.60	23.55-23.60	
ปลายข้าวเหนียว เอ.วัน	15.90-18.00	-	18.90-19.00	18.90-19.00	
ข้าวใหม่	15.90-18.00	16.00-16.20	18.90-19.00	18.90-19.00	
รำข้าวขาว	8.95-9.50	5.80-5.90	9.45-9.50	9.45-9.50	
ข้าวสารขายปลีก					
ข้าวหอมมะลิ	28.66-33.33	24.66-25.33	31.33-35.33	31.33-35.33	
ข้าวขาว 100%	22.00-27.33	16.00-17.33	28.00-30.00	28.00-30.00	
ข้าวเหนียว 10% เมล็ดยาว	22.00-23.33	21.33-22.00	22.00-23.33	22.00-23.33	

สถานการณ์ทั่วไป

- ข้าวเปลือก ราคาข้าวเปลือกโดยรวมปรับตัวสูงขึ้น เนื่องจากโรงสียังมีความต้องการข้าว ขณะที่ผลผลิตมีปริมาณออกสู่ตลาดไม่เพียงพอกับความต้องการ
- ปริมาณข้าวเปลือก ปริมาณซื้อขาย ณ ท่าข้าวลาดยาวจังหวัดนครสวรรค์และตลาดกลางสินค้าเกษตร จังหวัดพิษณุโลก เมื่อวันที่ 9 เมษายน 2551 มีปริมาณ 197 และ 80 เมตริกตัน ตามลำดับ
- ข้าวสาร .ภาวะการซื้อขายเริ่มชะลอลง เนื่องจากรอคู่สถานการณ์การประมูลข้าวของประเทศฟิลิปปินส์ ประกอบกับผลผลิตข้าวฤดูใหม่เริ่มทยอยออกสู่ตลาดเพิ่มขึ้น ส่งผลให้ราคา ข้าวขาวปรับตัวลดลงเล็กน้อย ส่วนข้าวชนิดอื่น ๆ ราคายังเคลื่อนไหวอยู่ในเกณฑ์สูง

ข้าวเปลือกภูมิภาค
ประจำวันที่ 7 - 10 เมษายน 2551

ชนิด	สัปดาห์ก่อน ต่ำ-สูง	จันทร์	อังคาร	พุธ	พฤหัสบดี	ศุกร์	สัปดาห์นี้ ต่ำ-สูง
------	------------------------	--------	--------	-----	----------	-------	-----------------------

บาท/1000 กก.

ข้าวเปลือกเจ้าหน้าปรีง ความชื้นไม่เกิน 15 % ปี 2551

จังหวัดนครสวรรค์	11000-12500		11500-12500 (7เม.ย.51)	11500-12500 (8เม.ย.51)	12500-13200 (9เม.ย.51) /		11500-13200
จังหวัดพิษณุโลก	11000-14000		13500-14000	13500-14000	13500-14000 /		13500-14000
จังหวัดสุพรรณบุรี	12000-13000	หยุด	12800-13000	12800-13000	13200-13500		12800-13500
จังหวัดปทุมธานี	11500-13000		13400-13500	13700-13800	13700-13800		13400-13800

ข้าวเปลือกหอมมะลิ ปี 2550/51 (สีได้ต้นข้าว 36-42 กรัม)

(สีได้ต้นข้าว 36 กรัม)

จังหวัดอุดรธานี	14800-17500	ขาดขาย	18500-19000	19500-20000	19500-20000 /		18500-20000
จังหวัดสุรินทร์	16000-17600		17500-17600	18500-18600	19000-19100 /		17500-19100

ข้าวเปลือกหอมจังหวัด ปี 2550/51 (สีได้ต้นข้าว 34-40 กรัม)

(สีได้ต้นข้าว 34 - 40 กรัม)

จังหวัด เพชรบูรณ์ แพร่ ตาก	11000-12500	วัน	12000-12500	12500-13000	12500-13000		12000-13000
----------------------------	-------------	-----	-------------	-------------	-------------	--	-------------

ข้าวเปลือกหอมปทุมธานีหน้าปรีง ความชื้นไม่เกิน 15 % ปี 2551

จังหวัดสุพรรณบุรี	12700-14000		13500-14000	13500-14000	13500-14000		13500-14000
		จักรี					

ข้าวเปลือกเหนียวเมล็ดยาว ปี 2550/51

จังหวัดอุดรธานี	11000-12200		12800-13000	13300-13500	13300-13500 /		12800-13500
-----------------	-------------	--	-------------	-------------	---------------	--	-------------

ราคาขายส่งข้าว ผลิตภัณฑ์ และกระสอบป่าน

ในตลาดกรุงเทพมหานคร

ประจำวันที่ 7 - 10 เมษายน 2551

ชนิด	สัปดาห์ก่อน ต่ำ-สูง	จันทร์	อังคาร	พุธ	พฤหัสบดี	ศุกร์	สัปดาห์นี้ ต่ำ-สูง
ขายส่งทั่วไป ความชื้นไม่เกิน 14% เป็นราคาตามตัวอย่างที่ผู้ส่งออกหรือผู้ค้าส่งรับซื้อจากโรงสีหรือซื้อผ่านนายหน้า (หญิง) ที่ผู้ส่งออกรับซื้อด้วยเงินสด ไม่รวมกระสอบ (คำนวณราคาซื้อรวมกระสอบป่านชนิดบรรจุ 100 กก. หักด้วยราคากระสอบป่านใช้แล้วหนึ่งครั้ง) ส่งหน้าโรงเก็บข้าวของผู้ซื้อ							
ข้าวขาว 100% ชั้น 1	2300-2755		2750-2755	2750-2755	2750-2755		บาท/100 กก. 2750-2755
ข้าวใหม่	-		-	-	-		-
ข้าวขาว 100% ชั้น 2	2250-2655		2650-2655	2650-2655	2650-2655		2650-2655
ข้าวใหม่	2150-2655		2650-2655	2600-2605	2600-2605		2600-2655
ข้าวขาว 100% ชั้น 3	2240-2645		2640-2645	2640-2645	2640-2645		2640-2645
ข้าวใหม่	2140-2645	หยุด	2640-2645	2590-2595	2590-2595		2590-2645
ข้าวขาว 5%	2200-2605		2600-2605	2600-2605	2600-2605		2600-2605
ข้าวใหม่	2100-2605		2600-2605	2550-2555	2500-2505		2500-2605
ข้าวขาว 10%	2195-2600		2595-2600	2595-2600	2595-2600		2595-2600
ข้าวใหม่	2095-2600		2595-2600	2545-2550	2495-2500		2495-2600
ข้าวขาว 15%	-		-	-	-		-
ข้าวใหม่	2090-2595	ชดเชย	2590-2595	2540-2545	2490-2495		2490-2595
ข้าวขาว 25%	-		-	-	-		-
ข้าวใหม่	2085-2590		2585-2590	2535-2540	2485-2490		2485-2590
ปลายข้าวขาว เอ.วัน.เลิศ	1870-2150		2200-2205	2200-2205	2200-2205		2200-2205
ข้าวใหม่	1870-2150		2200-2205	2200-2205	2200-2205		2200-2205
ปลายข้าวขาว เอ.วัน.พิเศษ	1860-2140		2190-2195	2190-2195	2190-2195		2190-2195
ข้าวใหม่	1860-2140		2190-2195	2190-2195	2190-2195		2190-2195
ปลายข้าวขาว ซี.วัน*	1585-1700		1725-1730	1725-1730	1725-1730		1725-1730
ข้าวเหนียว กข. 6							
ข้าวใหม่	2005-2450	วันจักรี	2545-2550	2645-2650	2645-2650		2545-2650
ข้าวเหนียว 10% เมล็ดยาว							
ข้าวใหม่	1915-2160		2255-2260	2355-2360	2355-2360		2255-2360
ข้าวเหนียว 10% เมล็ดสั้น							
ข้าวใหม่	1875-2100		2195-2200	2295-2300	2295-2300		2195-2300
ปลายข้าวเหนียว เอ.วัน	1590-1800		1850-1860	1890-1900	1890-1900		1850-1900
ข้าวใหม่	1590-1800		1850-1860	1890-1900	1890-1900		1850-1900
ข้าวหนึ่ง 100%	2100-2505		2600-2605	2650-2655	2750-2755		2600-2755
ข้าวหนึ่ง 5%	2050-2455		2500-2505	2600-2605	2650-2655		2500-2655
ปลายข้าวหนึ่ง.เอ.วัน	995-1250		1245-1250	1345-1350	1345-1350		1245-1350
ข้าวหอมมะลิ							
100% ชั้น 1	2895-3190		3285-3290	3365-3370	3365-3370		3285-3370
ข้าวใหม่	2895-3190		3285-3290	3365-3370	3365-3370		3285-3370
100% ชั้น 2	2860-3160		3250-3260	3330-3340	3330-3340		3250-3340
ข้าวใหม่	2860-3160		3250-3260	3330-3340	3330-3340		3250-3340
ปลายข้าวหอมมะลิ	1900-2205		2295-2300	2295-2300	2295-2300		2295-2300
ข้าวใหม่	1900-2205		2295-2300	2295-2300	2295-2300		2295-2300
ข้าวหอมจังหวัด							
ข้าวใหม่	2710-2950		3000-3010	3080-3090	3080-3090		3000-3090
ข้าวหอมปทุมธานี	2495-2800		2895-2900	2945-2950	2945-2950		2895-2950
ข้าวใหม่	2495-2800		2895-2900	2945-2950	2945-2950		2895-2950
ปลายข้าวหอมปทุมธานี	1890-2165		2200-2205	2200-2205	2200-2205		2200-2205
ข้าวใหม่	1890-2165		2200-2205	2200-2205	2200-2205		2200-2205

หมายเหตุ* ปลายข้าวขาว ซี.วัน. เป็นราคาที่สืบเพื่อใช้ในการคำนวณอัตราส่งมอบตามโครงการรับจำนำข้าวเปลือก

(7 - 10 เมษายน 2551)

ชนิด	สีปาดก่อน ต่ำ-สูง	จันทร์	อังคาร	พุธ	พฤหัสบดี	ศุกร์	สีปาดหน้า ต่ำ-สูง
ข้าวขาว	ราคาเงินสดไม่รวมกระสอบ ส่งมอบหน้าโรงเก็บข้าวของผู้ซื้อ					บาท/100 กก.	
ขาว	895-950		945-950	945-950	945-950		945-950
เ็น	1040-1065	หยุด	1060-1065	1060-1065	1060-1065		1060-1065
สกัด	700-755		750-755	750-755	750-755		750-755
กล็อง	50-95		90-95	90-95	90-95		90-95
ข้าวสาร	(ขายส่งให้ร้านขายปลีก)						บาท/100 กก.
ข้าวสารเจ้า							
100% (ข้าวหอม)	2600-3350	ชดเชย	3300-3350	3300-3350	3300-3350		3300-3350
ข้าวใหม่	2600-3350		3300-3350	3300-3350	3300-3350		3300-3350
100%	2010-2860		2810-2860	2810-2860	2810-2860		2810-2860
ข้าวใหม่	1860-2710		2660-2710	2660-2710	2660-2710		2660-2710
5%	1810-2660	วันจักรี	2610-2660	2610-2660	2610-2660		2610-2660
ข้าวใหม่	1710-2560		2510-2560	2510-2560	2510-2560		2510-2560
ข้าวสารเหนียว							
สีนปาดอง (เขี้ยววง)							
100% (ใหม่)	2450-2900		2850-2900	2850-2900	2850-2900		2850-2900
5% (ใหม่)	2050-2500		2450-2500	2450-2500	2450-2500		2450-2500
ข้าวสารเหนียว							
10% เมล็ดยาว(ใหม่)	1750-2100		2050-2100	2050-2100	2050-2100		2050-2100
10% เมล็ดสั้น(ใหม่)	1350-1700		1650-1700	1650-1700	1650-1700		1650-1700
ผลิตภัณฑ์ข้าว	ราคาเงินสด (กล็องละ 10 กิโลกรัม)						
แป้งข้าวเจ้าเหนียว							บาท/3 กล็อง
เจ้าไม่น้ำ(3กล็อง)	655-660		655-660	655-660	655-660		655-660
เหนียวไม่น้ำ(3กล็อง)	720-725		720-725	720-725	720-725		720-725
กระสอบป่าน (ทอในประเทศด้วยใยปอ) ขนาด 29 นิ้ว x 43 นิ้ว	ราคาเงินสดส่งมอบถึงร้านผู้ซื้อ					บาท/1 ใบ	
ใหม่	34.00-35.00		34.00-35.00	34.00-35.00	34.00-35.00		34.00-35.00
ใช้แล้ว -ไม่มีตรา	25.00-26.00		25.00-26.00	25.00-26.00	25.00-26.00		25.00-26.00
- มีตรา	17.00-20.00		17.00-20.00	17.00-20.00	17.00-20.00		17.00-20.00

ราคาขายปลีกข้าวสารในตลาดกรุงเทพ ฯ
 ประจำวันที่ 7 - 10 เมษายน 2551

บาท/15 กก.

ชนิด	สีปดาก่อน ต่ำ-สูง	จันทร์	อังคาร	พุธ	พฤหัสบดี	ศุกร์	สีปดากัน ต่ำ-สูง
100% (ข้าวหอม)							
ร้านค้าปลีกทั่วไป	470-500		520-530	520-530	520-530		520-530
ข้าวใหม่	430-470	หยุด	470-480	470-480	470-480		470-480
ข้าวสารเจ้า 100%							
ร้านค้าปลีกทั่วไป	370-410		440-450	440-450	440-450		440-450
ข้าวใหม่	330-370	ชดเชย	420-430	420-430	420-430		420-430
ข้าวสารเจ้า 5%							
ร้านค้าปลีกทั่วไป	350-390		410-420	410-420	410-420		410-420
ข้าวใหม่	330-360	วัน	390-400	390-400	390-400		390-400
ข้าวสารเหนียว							
สันป่าตอง (เขี้ยววง)		จักรี					
100%	470-480		470-480	470-480	470-480		470-480
5%	410-420		410-420	410-420	410-420		410-420
10% เมล็ดยาว	330-350		330-350	330-350	330-350		330-350
10% เมล็ดสั้น	300-320		300-320	300-320	300-320		300-320


กรมการค้าภายใน

สำนักส่งเสริมการค้าสินค้าเกษตร

โทร. 0 2547 5400

สถานการณ์ทั่วไป

- ข้าวเปลือก ราคาข้าวเปลือกโดยรวมปรับตัวสูงขึ้น เนื่องจากโรงสียังมีความต้องการข้าว ขณะที่ผลผลิตมีปริมาณออกสู่ตลาดไม่เพียงพอกับความต้องการ
- ข้าวสาร ภาวะการซื้อขายเริ่มชะลอลง เนื่องจากรอดูสถานการณ์การประมูลข้าวของประเทศฟิลิปปินส์ ประกอบกับผลผลิตข้าวฤดูใหม่เริ่มทยอยออกสู่ตลาดเพิ่มขึ้น ส่งผลให้ราคา ข้าวขาว ปรับตัวลดลงเล็กน้อย ส่วนข้าวชนิดอื่น ๆ ราคายังเคลื่อนไหวอยู่ในเกณฑ์สูง



.....

ผู้รายงาน

(นางประทุม กษมาประพฤทธิ)

ข้าวเปลือกหอมมะลิ ปี 2550/51

หน่วย บาท/ตัน

แหล่งราคา	2551		เมษายน 2551																					
	มี.ค.	เฉลี่ย	1	2	3	4	8	9	10	11	14	15	16	17	18	21	22	23	24	25	28	29	30	
จังหวัดอุดรธานี	12919	17464	14900	15100	16750	17250	18750	19750	19750															
จังหวัดสุรินทร์	13298	17550	16550	16550	17050	17550	17550	18550	19050															
เฉลี่ย	13109	17507	15725	15825	16900	17400	18150	19150	19400															
			ราคารับจำนำ ปี 2550/51 9,000 บาท/ตัน																					

ข้าวเปลือกเหนียว 10 % เมล็ดยาว ปี 2550/51

แหล่งราคา	2551		เมษายน 2551																					
	มี.ค.	เฉลี่ย	1	2	3	4	8	9	10	11	14	15	16	17	18	21	22	23	24	25	28	29	30	
จังหวัดอุดรธานี	9862	12271	11100	11100	11900	12100	12900	13400	13400															
			ราคารับจำนำ ปี 2550/51 8,100 บาท/ตัน																					

ราคาข้าวสารบรรจุถุงที่ห้างสรรพสินค้าจำหน่าย

ประจำวันที่ ๒ เมษายน 2551

บาท / ถุง

ชนิด	หน่วย	ราคา หน้าถุง	ท็อป	ตั้งฮั่วเสง	สหกรณ์กรุงเทพ	เทสโก้	บิ๊กซี
ข้าวหอมมะลิ 100%							
บัวทิพย์	5 กก.					160	
สุรินทร์ทิพย์	5 กก.						
หงษ์ทอง (แดง)	5 กก.	180	179	169		146	
มานูญครอง (แดง)	5 กก.	160/180	179	167	160	159	
เกษตร (แดง)	5 กก.	170/180		173			156
เกษตร (เขียว)	5 กก.	170		144	140		130
เบญจรงค์	5 กก.	180		156	160	160	
ฉัตรทอง (แดง) (ราคาใหม่)	5 กก.	160/(175)			139		
ฉัตรอุบล (เหลือง)	5 กก.			134	150		
ฉัตรเพชร	5 กก.	160					
แสนดี (ดินสยาม)	5 กก.	160				159	
บัณฑิตน้อย	5 กก.	160					
ทุ่งกุลา	5 กก.	170/200		158			
โคโค	5 กก.		149				
ปิ่นเงินเพชร	5 กก.	180					
ไท ไท(หอมมะลิอินทรีย์)	5 กก.	195	179	185			
คอกแก้วสวย	5 กก.	160					
คอกบัว	5 กก.	170					137
เทสโก้	5 กก.	160/170				150	
ส เขมราชู	5 กก.	220					
อิมทิพย์ (วิถีไทย)	5 กก.	165					
อิมทิพย์ (กินรี)	5 กก.	165	165				
เพื่อนไทย	5 กก.	180					
# ท็อป	5 กก.	180	176				
ช้างทิพย์	4 กก.	165	159	149			
ชนานันท์	5 กก.	(195)180					
บัวทอง (น้ำตาล)	5 กก.	160					
ชัยภูมิรักษ์	5 กก.	160					
พนมรุ้ง	5 กก.	160					
โฮมเฟรสมาร์ท	5 กก.	140					
ช้างเผือก	5 กก.	150					
โกเค้นเซฟ	5 กก.	150					
บั้งไฟ	5 กก.	160					
ตราดาว	5 กก.	160					
บุรีมาศ	5 กก.	160					
สามเศ	5 กก.	160					
นกทากู่	5 กก.	160					
ทวีชัย	5 กก.	160					
บี.เค.เค	5 กก.	175					
สุพรรณหงษ์ (สีม่วง)	5 กก.	180					
ข้าวหอมมะลิ 5%							
หงษ์ทอง (เขียว)	5 กก.	160	160	133		134	150
แสนดี (หอมทุ่งกุลา)	5 กก.						

ชนิด	หน่วย	ราคา หน้าถุง	ที่อป	ตั้งฮั่วเต็ง	สหกรณ์กรุงเทพ	เทสโก้	บิกซี
หอมมะลิ 10%							
เซฟ	5 กก.						
หงษ์ทอง (ส้ม)	5 กก.	125/(135)		124	123		
เกษตร (ม่วง)	5 กก.	160		133			
# อิมทิพย์ (เขียว)	5 กก.	150	150				
# คุ่มค่า	5 กก.	120					
สุพรรณหงส์	5 กก.	135				99	
ข้าวหอมปทุมธานี 100%							
มานัญครอง (ส้ม)	5 กก.	135/160		135			
ดอกบัว	5 กก.	140					147
หงษ์ทอง	5 กก.	170	169	151			
ฉลาดชิม	5 กก.	110			106		
ข้าวผสม (ข้าวหอมมะลิและข้าวขาว)							
มานัญครอง (ชมพู)	5 กก.	160		129			
# ชาวนาไทย	5 กก.	125					
# สุพรรณหงส์	5 กก.	105					
# ฉัตร (ส้ม)	5 กก.			105			
# ฉัตรอรุณ(เขียว)	5 กก.						
# อิมทิพย์	5 กก.	120	120				
รุ่งทิพย์	5 กก.	135					
ปิ่นเงิน	5 กก.	140	140				
คุ่มค่า	5 กก.	90/140				89	
TESCO (เขียว)	5 กก.	105/150				96	
เพื่อนไทย	5 กก.	140					
ข้าวหอมมะลิและข้าวมันปู							
ธัญญทิพย์	5 กก.	170			154		
ธัญญทิพย์	2 กก.	70		68	63		
ดอกมะลิ	2 กก.	80					
ที่อป	2 กก.	80					
เนเจอร์โซน	1.5 กก.	85					
ข้าวเหนียว							
ธัญญทิพย์	1 กก.						
เทสโก้	2 กก.						
ข้าวกล้องหอมมะลิ 100 %							
คุ่มค่า	5 กก.	100					
เทสโก้	5 กก.	120					
ไวกิ่ง	5 กก.	150					
เบญจรงค์	2 กก.	85					
โฮมเฟรสมาร์ท	2 กก.	70					
สุรินทร์ทิพย์	2 กก.	62					
ไวกิ่ง	2 กก.	70					
ดอกบัว	2 กก.	80					
เนเจอร์โซน	1.4 กก.	85					
กฟผ	2 กก.	60					
# เกรทฮาเวสต์	2 กก.	105					
ฉัตร	2 กก.	80					

ชนิด	หน่วย	ราคา หน้าถุง	ท็อป	ตั้งฮั่วเสง	สหกรณ์กรุงเทพ	เทสโก้	บิกซี
ข้าวกล้องหอมมะลิ 100 %							
มาบุญครอง	2 กก.	70					
เพื่อนไทย	2 กก.						
ไทไท	2 กก.	100					
# ดอกมะลิ	2 กก.	60					
# หงษ์ทอง	2.5 กก.	85					
เบญจรงค์	2 กก.	85					
TOPS	2 กก.	50					
เทสโก้	2 กก.						
แปดริ้ว	2 กก.						
ข้าวขาว 100%							
สุพรรณหงส์	5 กก.						
โฮมเฟรสมาร์ท	5 กก.	100					
ดอกบัว	5 กก.	160				87	
พนมรุ้ง	5 กก.						
หงส์ทอง	5 กก.	140					
เพื่อนไทย	5 กก.						
เกษตร(น้ำเงิน)	5 กก.	140		109			
เบญจรงค์	5 กก.						
เทสโก้ (น้ำเงิน)	5 กก.	140				79	
ปิ่นเงิน	5 กก.	110		106			
แสนดี	5 กก.	105					
รุ่งทิพย์	5 กก.						
อิมทิพย์	5 กก.						
บัวทิพย์	5 กก.	100					
มาบุญครอง (ฟ้า)	5 กก.	140		129		130	
ข้าวขาว 5%							
นาหลวง	5 กก.	80					
ธัญญรักษ์	5 กก.	95			85		
โคโค	5 กก.	85					
แสนดี	5 กก.	90					
ช้างเผือก	5 กก.	90					
ข้าวขาว 10%							
ท็อป	5 กก.	95/130					
ชวานาไทย	5 กก.	125	104				
ข้าวขาว 15%							
บีเคเค	5 กก.						
บัวหลวง	5 กก.						
ข้าวขาว 25%							
เฟิร์สทไฟรซ์	5 กก.						
กสิกรไทย	5 กก.						
ภักตรา	5 กก.						
ข้าวขาว (อื่น ๆ)							
คุ่มค่า (ขง. 35 %)	5 กก.	130				94	
หงษ์ทอง (ข้าวสังข์หยด)	2 กก.						

ราคาขายปลีกข้าวสารร้านค้าทั่วไปในตลาดกรุงเทพฯ

ประจำวันที่ 10 เมษายน 2551

หน่วย : บาท

ชนิด	หน่วย	ราคาหน้าถุง	ราคาจำหน่าย
บรรจุถุง			
-ข้าวผสม			
ฉัตร (ส้ม)	5 กก.	170	130 - 150
-ข้าวขาว 100%			
มาบุญครอง	5 กก.	120	115
-ข้าวขาว 5%			
มาบุญครอง (ม่วง)	5 กก.	110	106
โชคกลาง	5 กก.		135
ข้าวตวง (ถัง)			
-ข้าวหอมมะลิ			
ส้มโอ	1 กก./15 กก.		35/520
แสนดี	1 กก./15 กก.		36/540
สามงู	1 กก./15 กก.		34-39/510-585
เก้าใบโพธิ์	1 กก./15 กก.		32-35/475-525
ช้างไทย	1 กก./15 กก.		33/480
อื่น ๆ	1 กก./15 กก.		32-35/460-495
-ข้าวขาว 100%			
บัวชมพู	1 กก./15 กก.		31-33/465-490
สาดี	1 กก./15 กก.		30/450
แสนดี	1 กก./15 กก.		30-32/450-460
ลูกไก่	1 กก./15 กก.		29/435
ไวกิ่ง	1 กก./15 กก.		28/420
เพชร	1 กก./15 กก.		28-33/420-490
อื่น ๆ	1 กก./15 กก.		31-33/460-490
-ข้าวขาว 5%			
ข้าวพิจิตร	1 กก./15 กก.		27-29/400-425
เสื่อ	1 กก./15 กก.		23-24/345/360
อื่น ๆ	1 กก./15 กก.		24-28/350-420

รายงานการติดตามภาวะตลาด "ปาล์มน้ำมัน และน้ำมันปาล์ม" ในกรุงเทพมหานคร


ประจำวันที 10 เมษายน 2551

f: ราคาปาล์ม/ลิตร

รายการ	หน่วย	ราคาขายส่ง			+ เพิ่มขึ้น - ลดลง	ภาวะการค้า	
		ราคาวັນนี้ปีก่อน	ราคาวันก่อน	ราคาวันนี้			
		10 เม.ย. 50	9 เม.ย. 51	10 เม.ย. 51			
ผลปาล์มทะเลาย (ราคาโรงสกัดรับซื้อ)							
คุณภาพ เปอร์เซนต์น้ำมัน (คละ)							
- จ.กระบี่	บาท/กก.	3.10 - 3.55	4.60 - 5.40	4.60 - 5.40		ผลปาล์มทะเลาย และน้ำมันปาล์มดิบ ราคาทรงตัว การรับซื้อผลปาล์มและน้ำมันปาล์มดิบ ชะลอตัว โรงสกัดและกลั่นต่างชะลอการสั่งซื้อ ด้วยใกล้เทศกาล สงกรานต์ ส่วนใหญ่จะหยุดดำเนินการต่อเนื่อง ส่วนราคาในตลาดมาเลเซีย เคลื่อนไหวอ่อนตัวลง อยู่ที่ 3,360 ริงกิต/ตัน หรือ กก.ละ 33.49 บาท	
- จ.สุราษฎร์ธานี	บาท/กก.	3.20 - 3.30	4.90 - 5.00	4.90 - 5.00			
- จ.ชุมพร	บาท/กก.	3.10 - 3.40	4.70 - 5.10	4.70 - 5.10			
- จ.ตรัง	บาท/กก.	3.25 - 3.40	5.05 - 5.40	5.05 - 5.40			
- จ.สตูล	บาท/กก.	3.10 - 3.30	4.60 - 4.80	4.60 - 4.80			
คุณภาพ เปอร์เซนต์น้ำมัน (15%)							
- จ.กระบี่	บาท/กก.	3.25	4.70	4.70			
- จ.สุราษฎร์ธานี	บาท/กก.	2.91	4.41	4.41			
- จ.ชุมพร	บาท/กก.	2.95	4.50	4.50			
- จ.ตรัง	บาท/กก.	3.25	5.20	5.20			
- จ.สตูล	บาท/กก.	3.10	4.60	4.60			
คุณภาพ เปอร์เซนต์น้ำมัน (17%)							
- จ.กระบี่	บาท/กก.	3.30 - 3.55	4.80 - 5.40	4.80 - 5.40			
- จ.สุราษฎร์ธานี	บาท/กก.	3.55	5.10	5.10			
- จ.ชุมพร	บาท/กก.	3.30	5.00	5.00			
- จ.ตรัง	บาท/กก.	3.40	5.10	5.10			
- จ.สตูล	บาท/กก.	3.40	5.40	5.40			
- จ.สตูล	บาท/กก.	3.30	4.80	4.80			
ผลปาล์มร่วง จ.ชุมพร	บาท/กก.	4.20 - 4.60	7.30 - 8.20	7.30 - 8.20			
น้ำมันปาล์มดิบ (ราคาซื้อขายทั่วไปส่งมอบถึงผู้ซื้อ)							
- เกรด A (น้ำมันจากเปลือก)	บาท/กก.	20.75 - 21.00	32.25 - 32.50	32.25 - 32.50			
- เกรด B (น้ำมันรวม)	บาท/กก.	19.75 - 20.00	30.75 - 31.00	30.75 - 31.00			
น้ำมันเมล็ดในปาล์มดิบ	บาท/กก.	22.00 - 22.50	36.75 - 37.75	36.75 - 37.75			

รายการ	หน่วย	ราคาขายส่ง			+ เพิ่มขึ้น - ลดลง	ภาวะการค้า
		ราคาวันหนึ่งปีก่อน	ราคาวันก่อน	ราคาวันนี้		
		10 เม.ย. 50	9 เม.ย. 51	10 เม.ย. 51		
น้ำมันปาล์มบริสุทธิ์ * (ราคาซื้อขายทั่วไปส่งมอบถึงผู้ซื้อ)						
- โอเลอิน	บาท/กก.	24.41 - 24.79	40.86 - 41.23	40.86 - 41.23		
- สเตอริน	บาท/กก.	18.25 - 18.50	31.00 - 32.00	31.00 - 32.00		
น้ำมันปาล์มสำเร็จรูป (ราคารวม VAT)						
- ราคาขายส่ง (โรงกลั่นส่งมอบถึงมือ)						
- ชนิดบรรจุปีบ 12.50 กก.	บาท/กก.	30.40 - 30.80	48.00 - 48.40	48.00 - 48.40		
- ตรามรกต	บาท/ปีบ	380	600	600		
- ตราหยก	บาท/ปีบ	385	605	605		
- ตราโอเลอิน	บาท/ปีบ	380	600	600		
- ตราเกสร	บาท/ปีบ	380	600	600		
- ชนิดบรรจุขวด 1 ลิตร (12 ขวด/หีบ)	บาท/ขวด	28.33 - 29.17	44.17 - 46.67	44.17 - 46.67		
- ตรามรกต	บาท/หีบ	350	560	560		
- ตราหยก	บาท/หีบ	345	560	560		
- ตราโอเลอิน	บาท/หีบ	350	560	560		
- ตราเกสร	บาท/หีบ	340	530	530		
- ราคาขายปลีก ในตลาดกรุงเทพฯ						
- ชนิดบรรจุปีบ	บาท/กก.	32 - 34	48 - 50	48 - 50		
- ชนิดบรรจุขวด 1 ลิตร	บาท/ขวด	32 - 35	47.50 - 48.00	47.50 - 48.00		
ตลาดมาเลเซีย		(9 เม.ย.50)	(8 เม.ย.51)	(9 เม.ย.51)		
- น้ำมันปาล์มดิบ (Crude Palm Oil)	ริงกิต/ตัน	2,151.25	3,371.25	3,360.00		
"	บาท/กก.	21.64	33.57	33.49	-0.08	
- น้ำมันบริสุทธิ์ (RBD Palm Olein)	USD/ตัน	657.50	1,265.00	1,225.00		
"	บาท/กก.	23.23	40.19	38.91	-1.28	
- สเตียรีนบริสุทธิ์ (RBD Stearin)	USD/ตัน	665.00	1,005.00	995.00		
"	บาท/กก.	22.01	31.93	31.61	-0.32	
หมายเหตุ : * น้ำมันปาล์มบริสุทธิ์เป็นราคาไม่รวม VAT						

อัตราแลกเปลี่ยน US\$ = 31.7650 บาท (อัตรากลาง)
 1 ริงกิต = 9.9684 บาท (อัตรากลาง)
 (9 เม.ย. 51)


 ผู้รายงาน
 (นางอมราพร อินทร์แมน)

รายงานการติดตามภาวะตลาด ยางพารา

ประจำวันที่ 10 เมษายน 2551

รายการ	หน่วย	วันนี้ปีก่อน	ราคาก่อน	ราคาวันนี้	+ เพิ่มขึ้น	ภาวะการค้า
		10 เม.ย. 50	9 เม.ย. 51	10 เม.ย. 51	- ลดลง	
ยางแผ่นดิบชั้น 3						ยางพารา ราคาสูงขึ้น เนื่องจากยางอยู่ในช่วงผลัดใบ ทำให้ปริมาณยางน้อย ประกอบกับความต้องการของผู้ประกอบการส่วนใหญ่ภายในประเทศมีอย่างต่อเนื่อง
ราคาเกษตรกรขายได้						
- จ.สุราษฎร์ธานี	กก.	72.35	80.80	80.50	-0.30	
- จ.สงขลา	กก.	73.50	81.30	81.65	+0.35	
- จ.นครศรีธรรมราช	กก.	73.25	80.25	80.45	+0.20	
ราคาตลาดกลาง						
- จ.สุราษฎร์ธานี	กก.	74.97	83.27	83.46	+0.19	
- จ.สงขลา	กก.	75.35	83.22	83.41	+0.19	
- จ.นครศรีธรรมราช	กก.	75.93	83.59	83.63	+0.04	
ยางแผ่นรมควันชั้น 3						
ราคา FOB ชั้น 3 กรุงเทพ	กก.	81.40	89.40	89.15	-0.25	

ผู้รายงาน.....



พิณ/ กว:๕

(นางสาวพิณชา กระบี่ทอง)

รายงานการติดตามภาวะตลาดสินค้าในกรุงเทพมหานคร
 ประจำวันที่ 10 เมษายน 2551 สิบเวลา 9.00 - 12.00 น.

หน่วย : บาท/กก.

ลำดับ ที่	รายการ	ราคาขายส่ง (ตลาดปากคลอง)				ราคาขายปลีก (ตลาดทั่วไป)								สถานการณ์
		กละ			เปลี่ยนแปลง +เพิ่ม -ลด	กละ			เปลี่ยนแปลง +เพิ่ม -ลด	คัต			เปลี่ยนแปลง +เพิ่ม -ลด	
		วันนี้อยู่ก่อน 10 เมย.50	วันก่อน 9 เมย.51	วันนี้ 10เมย.51		วันนี้อยู่ก่อน 10 เมย.50	วันก่อน 9 เมย.51	วันนี้ 10 เมย.51		วันนี้อยู่ก่อน 10เมย.50	วันก่อน 9 เมย.51	วันนี้ 10 เมย.51		
ผักใบ														
1	ผักคะน้า	15-18	8-10	8-10		20-25	12-15	12-15		30-35	18-20	18-20		ผักชีและถั่วฝักยาว ราคาปรับตัวสูงขึ้น เนื่องจาก เป็นช่วงต่อเนื่องระหว่างผลผลิตรุ่นเก่าและรุ่นใหม่ ทำให้ ปริมาณสินค้ามีเข้าสู่ตลาดไม่สม่ำเสมอ มะระจีน ราคาอ่อนตัวลง ปริมาณสินค้า มีเข้าสู่ตลาดมาก เนื่องจากเป็นฤดูกาลของผลผลิตรุ่นใหม่ จากแหล่งผลิตต่างๆ
2	ผักบุ้งจีน	8-10	6-8	6-8		12-15	10-12	10-12		18-20	14-18	14-18		
3	ผักกวางตุ้ง	12-15	8-12	8-12		16-18	14-16	14-16		20-25	18-20	18-20		
4	ผักกาดหอม	20-25	8-12	8-12		25-30	15-18	15-18		35-40	20-25	20-25		
5	ผักกาดขาวปลี	8-10	8-12	8-12		12-15	18-20	18-20		18-20	25-30	25-30		
6	กะหล่ำปลี	5-8	10-14	10-14		10-12	18-20	18-20		15-20	22-25	22-25		
7	ผักชี*	50-60	30-35	30-40	+5	7-8	4-5	4-5		9-10	6-7	6-7		
8	ต้นหอม*	30-35	20-25	20-25		3-4	3-4	3-4		5-6	5-6	5-6		
9	ชี้น้ำยา*	25-30	25-35	25-35		3-4	4-5	4-5		5-6	6-7	6-7		
ผักผล														
1	มะระจีน	16-20	24-26	20-25	-1ถึง-4	20-24	30-32	25-30	-2ถึง-5	25-28	35-40	32-35	-3ถึง-5	
2	มะเขือเทศสีดา	6-10	20-25	20-25		12-15	25-30	25-30		18-20	35-40	35-40		
3	มะเขือเทศผลใหญ่	6-8	10-12	10-12		12-15	15-18	15-18		18-20	20-25	20-25		
4	มะเขือเจ้าพระยา	10-12	10-15	10-15		18-20	15-20	15-20						
5	ถั่วฝักยาว	20-25	35-38	35-40	+2	25-28	40-42	40-45	+3	30-35	45-48	48-50	+2ถึง3	
6	แตงกวา	8-12	12-16	12-16		12-15	18-20	18-20		18-20	22-25	22-25		
7	ฟักเขียว	10-12	8-12	8-12		12-14	14-16	14-16		18-20	18-20	18-20		
8	พริกสดชี้ฟ้า*	20-25	30-35	30-35		4-5	4-5	4-5						
9	พริกชี้หนู (จินดา)*	15-20	25-30	25-30		3-5	4-5	4-5						
10	มะนาวแป้น (เบอร์ 1-2)/ผล	3.40-3.70	2.50-2.80	2.50-2.80		4.50-5.00	3.50-4.00	3.50-4.00						
	(เบอร์ 3-4)/ผล	2.80-3.00	1.80-2.20	1.80-2.20		3.50-4.00	2.50-3.00	2.50-3.00						
ผักหัว														
1	กะหล่ำดอก	20-22	11-13	11-13		24-26	18-20	18-20		28-30	22-25	22-25		
2	หัวผักกาด	10-12	8-12	8-12		15-18	15-18	15-18		20-25	20-25	20-25		
ผักน้ำ														
1	ผักกะเฉด** (1 กำ)	15-20	13-18	13-18		20-25	20-25	20-25						
2	ผักบุ้งไทย** (10 กำ)	50-60	50-60	50-60		6-7	7-8	7-8						
อื่น ๆ														
1	หน่อไม้ฝรั่ง	40-45	45-55	45-55		50-55	55-60	55-60		58-60	62-65	62-65		
2	ข้าวโพดฝักอ่อน	24-26	24-28	24-28		28-30	30-35	30-35						


 (นางสกุลรัตน์ จันทรประทีป) (ผู้รายงาน)

 (นางสาวพอลิกา สุวรรณลักษณ์) (ผู้ตรวจ)

หมายเหตุ * ราคาขายปลีก หน่วย : บาท/ขีด

**ราคาขายปลีก หน่วย : บาท/ก้า