

ภาวะตลาดสินค้าข้าว ประจำวันที่ 11 มีนาคม 2551

ชนิด	สัปดาห์ก่อน ต่ำ-สูง	วันที่ปีก่อน 9 มี.ค. 50	วันก่อน 10 มี.ค. 51	วันนี้ 11 มี.ค. 51	เปรียบเทียบ วันนี้/วันก่อน
ข้าวเปลือกเจ้านาปรัง ความชื้นไม่เกิน 15 % ปี 2551					
จังหวัดนครสวรรค์	9.20-9.40		9.20-9.40		
จังหวัดพิษณุโลก	9.00-9.70		9.20-9.70	9.40-10.00	+ 0.20 ถึง 0.30
จังหวัดสุพรรณบุรี	9.40-9.50		9.40-9.50	9.40-9.50	
จังหวัดปทุมธานี	9.70-9.80		9.70-9.80	9.70-9.80	
ข้าวเปลือกหอมมะลิ ปี 2550/51 (ราคารับจำนำ ปี 2550/51 9,000 - 9300 บาท/ตัน สีได้ต้นข้าว 36-42 กรัม)					
(สีได้ต้นข้าว 36 กรัม)					
จังหวัดอุดรธานี	12.30-12.50	8.80-9.00	12.30-12.50	12.30-12.50	
จังหวัดสุรินทร์	12.20-12.50	8.80-8.90	12.40-12.50	12.40-12.50	
ข้าวเปลือกหอมจังหวัด ปี 2550/51 (ราคารับจำนำ ปี 2550/51 7,500-7,800 บาท/ตัน สีได้ต้นข้าว 34-40 กรัม)					
จังหวัด (นครสวรรค์ พิจิตร พิษณุโลก อุดรดิตถ์)	10.00-10.10	8.00-8.20	9.90-10.00	9.90-10.00	
ข้าวเปลือกหอมปทุมธานีนาปรัง ความชื้นไม่เกิน 15 % ปี 2551					
จังหวัดสุพรรณบุรี	10.50-10.80		10.50-10.80	10.50-10.80	
ข้าวเปลือกเหนียวเมล็ดยาว ปี 2550/51 (ราคารับจำนำ ปี 2550/51 8,100 บาท/ตัน)					
จังหวัดอุดรธานี	9.30-9.50	11.20-11.40	9.40-9.60	9.40-9.60	
ข้าวสาร					
ข้าวขาว 100% ชั้น 2 (ใหม่)	14.95-15.80	10.95-11.00	15.75-15.80	15.95-16.00	+ 0.20
ข้าวขาว 5% (ใหม่)	14.50-15.50	10.55-10.60	15.45-15.50	15.50-15.55	+ 0.05
ปลายข้าว เอ.วัน .เลิศ (ใหม่)	14.00-14.50	8.60-8.65	14.45-14.50	14.45-14.50	
ข้าวเหนียว 100%	16.20-18.05	10.80-10.90	17.00-17.05	17.00-17.05	
ปลายข้าวเหนียว เอ.วัน	9.95-10.00	7.35-7.40	9.95-10.00	9.95-10.00	
ข้าวหอมมะลิ 100% ชั้น 2	22.10-22.50	17.80-18.00	22.40-22.50	22.45-22.55	+ 0.05
ข้าวใหม่	22.10-22.50	17.80-18.00	22.40-22.50	22.45-22.55	+ 0.05
ปลายข้าวหอมมะลิ	14.70-15.10	9.30-9.40	15.05-15.10	15.05-15.10	
ข้าวใหม่	14.70-15.10	9.95-10.00	15.05-15.10	15.05-15.10	
ข้าวหอมจังหวัด	20.90-21.00	16.80-17.00	20.90-21.00	20.90-21.00	
ข้าวหอมปทุมธานี	17.55-18.10	14.30-14.50	18.45-18.50	18.95-19.00	+ 0.50
ข้าวใหม่	17.55-18.10	13.80-14.00	18.45-18.50	18.95-19.00	+ 0.50
ปลายข้าวหอมปทุมธานี	14.10-14.60	8.90-9.00	14.55-14.60	14.55-14.60	
ข้าวใหม่	14.10-14.60	9.35-9.40	14.55-14.60	14.55-14.60	
ข้าวเหนียว 10% เมล็ดยาว	15.50-15.60	20.30-20.50	15.55-15.60	15.55-15.60	
ปลายข้าวเหนียว เอ.วัน	14.40-14.50	-	14.40-14.50	14.40-14.50	
ข้าวใหม่	14.40-14.50	16.30-16.50	14.40-14.50	14.40-14.50	
รำข้าวขาว	9.70-10.00	7.40-7.50	9.95-10.00	9.95-10.00	
ข้าวสารขายปลีก					
ข้าวหอมมะลิ	27.33-29.33	23.33-24.00	28.66-29.33	28.66-29.33	
ข้าวขาว 100%	17.33-21.33	15.33-16.66	19.33-20.66	19.33-20.66	
ข้าวเหนียว 10% เมล็ดยาว	22.00-23.33	20.00-20.66	22.00-23.33	22.00-23.33	

สถานการณ์ทั่วไป

- ข้าวเปลือก ข้าวเปลือกเจ้านาปรัง จ.พิษณุโลก ราคาปรับตัวสูงขึ้น เนื่องจากโรงสีมีความต้องการเพิ่มขึ้น ขณะที่ผลผลิตออกสู่ตลาดยังมีปริมาณน้อย

- ปริมาณข้าวเปลือก ปริมาณซื้อขาย ณ ท่าข้าวลาดยาวจังหวัดนครสวรรค์และตลาดกลางสินค้าเกษตร จังหวัดพิษณุโลก เมื่อวันที่ 10 มีนาคม 2551 มีปริมาณ 225 และ 15 เมตริกตัน ตามลำดับ

- ข้าวสาร ผู้ส่งออกยังคงมีความต้องการข้าว เพื่อส่งมอบต่างประเทศ ขณะที่ผลผลิตมีออกสู่ตลาด ไม่สอดคล้องกับความต้องการ ส่งผลให้ราคา ข้าวขาว และ ข้าวหอม ปรับตัวสูงขึ้น ส่วนข้าวชนิดอื่น ๆ ราคา ยังทรงตัวอยู่ในเกณฑ์ดี

ข้าวเปลือกภูมิภาค
ประจำวันที่ 10-11 มีนาคม 2551

ชนิด	สัปดาห์ก่อน ต่ำ-สูง	จันทร์	อังคาร	พุธ	พฤหัสบดี	ศุกร์	สัปดาห์นี้ ต่ำ-สูง
------	------------------------	--------	--------	-----	----------	-------	-----------------------

บาท/1000 กก.

ข้าวเปลือกเจ้านาปรัง ความชื้นไม่เกิน 15 % ปี 2551

จังหวัดนครสวรรค์	9200-9400	9200-9400 ✓					9200-9400
จังหวัดพิษณุโลก	9000-9700	9200-9700	9400-10000 ✓				9200-10000
จังหวัดสุพรรณบุรี	9400-9500	9400-9500	9400-9500				9400-9500
จังหวัดปทุมธานี	9700-9800	9700-9800	9700-9800				9700-9800

ข้าวเปลือกหอมมะลิ ปี 2550/51 (ราคารับจำนำ ปี 2550/51 9,000 - 9,300 บาท/ตัน สีได้ต้นข้าว 36-42 กรัม)

(สีได้ต้นข้าว 36 กรัม)

จังหวัดอุดรธานี	12300-12500	12300-12500	12300-12500 ✓				12300-12500
จังหวัดสุรินทร์	12200-12500	12400-12500	12400-12500 ✓				12400-12500

ข้าวเปลือกหอมจังหวัด ปี 2550/51 (ราคารับจำนำ ปี 2550/51 7,500 - 7,800 บาท/ตัน สีได้ต้นข้าว 34-40 กรัม)

(สีได้ต้นข้าว 34 - 40 กรัม)

วัด นครสวรรค์ พิจิตร พิษณุโลก อุดรดิตถ์	10000-10100	10000-10100	10000-10100				10000-10100
--	-------------	-------------	-------------	--	--	--	-------------

ข้าวเปลือกหอมปทุมธานีนาปรัง ความชื้นไม่เกิน 15 % ปี 2551

จังหวัดสุพรรณบุรี	10500-10800	10500-10800	10500-10800				10500-10800
-------------------	-------------	-------------	-------------	--	--	--	-------------

ข้าวเปลือกเหนียวเมล็ดยาว ปี 2550/51 (ราคารับจำนำ ปี 2550/51 8,100 บาท/ตัน)

จังหวัดอุดรธานี	9300-9500	9400-9600	9400-9600 ✓				9400-9600
-----------------	-----------	------------------	-------------	--	--	--	-----------

กรมการค้าภายใน

ราคาขายส่งข้าว ผลิตภัณฑ์ และกระสอบป่าน

ในตลาดกรุงเทพมหานคร

ประจำวันวันที่ 10 - 11 มีนาคม 2551

ชนิด	สัปดาห์ก่อน ต่ำ-สูง	จันทร์	อังคาร	พุธ	พฤหัสบดี	ศุกร์	สัปดาห์นี้ ต่ำ-สูง
ขายส่งทั่วไป ความชื้นไม่เกิน 14% เป็นราคาตามตัวอย่างที่ผู้ส่งออกหรือผู้ค้าส่งรับซื้อจากโรงสีหรือซื้อผ่านนายหน้า (หญิง) ที่ผู้ส่งออกรับซื้อด้วยเงินสด ไม่รวมกระสอบ (คำนวณราคาซื้อรวมกระสอบป่านชนิดบรรจุ 100 กก.หักด้วยราคากระสอบป่านใช้แล้วหนึ่งครั้ง) ส่งหน้าโรงเก็บข้าวของผู้ซื้อ							
ข้าวขาว 100% ชั้น 1	1545-1600	1595-1600	1645-1650				บาท/100 กก. 1595-1650
ข้าวใหม่	-	-	-				-
ข้าวขาว 100% ชั้น 2	1495-1550	1545-1550	1595-1600				1545-1600
ข้าวใหม่	1495-1580	1575-1580	1595-1600				1575-1600
ข้าวขาว 100% ชั้น 3	1445-1500	1495-1500	1545-1550				1495-1550
ข้าวใหม่	1485-1570	1565-1570	1585-1590				1565-1590
ข้าวขาว 5%	1395-1450	1445-1450	1495-1500				1445-1500
ข้าวใหม่	1450-1550	1545-1550	1550-1555				1545-1555
ข้าวขาว 10%	1375-1430	1425-1430	1475-1480				1425-1480
ข้าวใหม่	1445-1545	1540-1545	1545-1550				1540-1550
ข้าวขาว 15%	-	-	-				-
ข้าวใหม่	1440-1540	1535-1540	1540-1545				1535-1545
ข้าวขาว 25%	-	-	-				-
ข้าวใหม่	1435-1535	1530-1535	1535-1540				1530-1540
ปลายข้าวขาว เอ.วัน.เลิศ	1400-1450	1445-1450	1445-1450				1445-1450
ข้าวใหม่	1400-1450	1445-1450	1445-1450				1445-1450
ปลายข้าวขาว เอ.วัน.พิเศษ	1390-1440	1435-1440	1435-1440				1435-1440
ข้าวใหม่	1390-1440	1435-1440	1435-1440				1435-1440
ปลายข้าวขาว ซี.วัน*	1190-1225	1220-1225	1220-1225				1220-1225
ข้าวเหนียว กข. 6							
ข้าวใหม่	1640-1650	1645-1650	1645-1650				1645-1650
ข้าวเหนียว 10% เมล็ดยาว							
ข้าวใหม่	1550-1560	1555-1560	1555-1560				1555-1560
ข้าวเหนียว 10% เมล็ดสั้น							
ข้าวใหม่	1490-1500	1495-1500	1495-1500				1495-1500
ปลายข้าวเหนียว เอ.วัน	1440-1450	1440-1450	1440-1450				1440-1450
ข้าวใหม่	1440-1450	1440-1450	1440-1450				1440-1450
ข้าวหนึ่ง 100%	1620-1805	1700-1705	1700-1705				1700-1705
ข้าวหนึ่ง 5%	1580-1715	1650-1655	1650-1655				1650-1655
ปลายข้าวหนึ่ง เอ.วัน	995-1000	995-1000	995-1000				995-1000
ข้าวหอมมะลิ							
100% ชั้น 1	2260-2295	2290-2295	2310-2315				2290-2315
ข้าวใหม่	2260-2295	2290-2295	2310-2315				2290-2315
100% ชั้น 2	2210-2250	2240-2250	2245-2255				2240-2255
ข้าวใหม่	2210-2250	2240-2250	2245-2255				2240-2255
ปลายข้าวหอมมะลิ	1470-1510	1505-1510	1505-1510				1505-1510
ข้าวใหม่	1470-1510	1505-1510	1505-1510				1505-1510
ข้าวหอมจังหวัด							
ข้าวใหม่	2090-2100	2090-2100	2090-2100				2090-2100
ข้าวหอมปทุมธานี	1755-1810	1845-1850	1895-1900				1845-1900
ข้าวใหม่	1755-1810	1845-1850	1895-1900				1845-1900
ปลายข้าวหอมปทุมธานี	1410-1460	1455-1460	1455-1460				1455-1460
ข้าวใหม่	1410-1460	1455-1460	1455-1460				1455-1460

หมายเหตุ* ปลายข้าวขาว ซี.วัน. เป็นราคาที่สืบเพื่อใช้ในการคำนวณอัตราส่งมอบตามโครงการรับจำนำข้าวเปลือก

(10 - 11 มีนาคม 2551)

ชนิด	สีปดาก่อน ต่ำ-สูง	จันทร์	อังคาร	พุธ	พฤหัสบดี	ศุกร์	สีปดาก่อน ต่ำ-สูง
รำข้าว	ราคาเงินสดไม่รวมกระสอบ ส่งมอบหน้าโรงเก็บข้าวของผู้ซื้อ						บาท/100 กก.
ขาว	970-1000	995-1000	995-1000				995-1000
นึ่ง	1080-1130	1120-1130	1120-1130				1120-1130
สกัด	745-775	770-775	770-775				770-775
กล็อง	90-100	95-100	95-100				95-100
ข้าวสาร							บาท/100 กก.
(ขายส่งให้ร้านขายปลีก)							บาท/100 กก.
ข้าวสารเจ้า							
100% (ข้าวหอม)	2400-2450	2400-2450	2400-2450				2400-2450
ข้าวใหม่	2300-2450	2400-2450	2400-2450				2400-2450
100%	1600-1700	1650-1700	1750-1800				1650-1800
ข้าวใหม่	1500-1600	1550-1600	1600-1650				1550-1650
5%	1450-1550	1500-1550	1550-1600				1500-1600
ข้าวใหม่	1350-1450	1400-1450	1450-1500				1400-1500
ข้าวสารเหนียว							
สันป่าตอง (เขี้ยว)							
100% (ใหม่)	2450-2500	2450-2500	2400-2450				2400-2500
5% (ใหม่)	2050-2100	2050-2100	2000-2050				2000-2100
ข้าวสารเหนียว							
10% เมล็ดยาว(ใหม่)	1750-1800	1750-1800	1700-1750				1700-1800
10% เมล็ดสั้น(ใหม่)	1350-1400	1350-1400	1300-1350				1300-1400
ผลิตภัณฑ์ข้าว	ราคาเงินสด (กล็องละ 10 กิโลกรัม)						
แป้งข้าวเจ้าเหนียว							บาท/3 กล็อง
เจ้าไม่น้ำ(3กล็อง)	595-660	655-660	655-660				655-660
เหนียวไม่น้ำ(3กล็อง)	720-725	720-725	720-725				720-725
กระสอบป่าน (ทอในประเทศด้วยใยปอ) ขนาด 29 นิ้ว x 43 นิ้ว	ราคาเงินสดส่งมอบถึงร้านผู้ซื้อ						บาท/1 ใบ
ใหม่	34.25-35.50	34.25-35.50	34.25-35.50				34.25-35.50
ใช้แล้ว -ไม่มีตรา	25.70-26.75	25.70-26.75	25.70-26.75				25.70-26.75
- มีตรา	17.50-20.50	17.50-20.50	17.50-20.50				17.50-20.50

ราคาขายปลีกข้าวสารในตลาดกรุงเทพฯ
 ประจำวันที่ 10 - 11 มีนาคม 2551

บาท/15 กก.

ชนิด	สัปดาห์ก่อน ต่ำ-สูง	จันทร์	อังคาร	พุธ	พฤหัสบดี	ศุกร์	สัปดาห์นี้ ต่ำ-สูง
------	------------------------	--------	--------	-----	----------	-------	-----------------------

100% (ข้าวหอม)

ร้านค้าปลีกทั่วไป	410-440	430-440	430-440				430-440
ข้าวใหม่	370-410	390-410	390-410				390-410

○ ข้าวสารเจ้า 100%

ร้านค้าปลีกทั่วไป	260-320	300-320	300-320				300-320
ข้าวใหม่	230-280	260-280	260-280				260-280

ข้าวสารเจ้า 5%

ร้านค้าปลีกทั่วไป	220-290	270-290	270-290				270-290
ข้าวใหม่	200-260	250-260	250-260				250-260

ข้าวสารเหนียว

สันป่าตอง (เขี้ยว)

100%	470-480	470-480	470-480				470-480
5%	410-420	410-420	410-420				410-420
10% เมล็ดยาว	330-350	330-350	330-350				330-350
10% เมล็ดสั้น	300-320	300-320	300-320				300-320


กรมการค้าภายใน

สำนักส่งเสริมการค้าสินค้าเกษตร

โทร. 0 2547 5400

สถานการณ์ทั่วไป

- ข้าวเปลือก ข้าวเปลือกเจ้านาปรัง จ.พิษณุโลก ราคาปรับตัวสูงขึ้น เนื่องจากโรงสีมีความต้องการเพิ่มขึ้น ขณะที่ผลผลิตออกสู่ตลาดยังมีปริมาณน้อย
- ข้าวสาร ผู้ส่งออกยังคงมีความต้องการข้าว เพื่อส่งมอบต่างประเทศ ขณะที่ผลผลิตมีออกสู่ตลาดไม่สอดคล้องกับความต้องการ ส่งผลให้ราคา ข้าวขาว และ ข้าวหอม ปรับตัวสูงขึ้น ส่วนข้าวชนิดอื่น ๆ ราคา ยังทรงตัวอยู่ในเกณฑ์ดี



(นางประทุม กษมาประพทธี)

ผู้รายงาน

ข้าวเปลือกหอมมะลิ ปี 2550/51

หน่วย บาท/ตัน

แหล่งราคา	2551	มีนาคม 2551																				
	ก.พ.	เฉลี่ย	3	4	5	6	7	10	11	12	13	14	17	18	19	20	21	24	25	26	27	28
จังหวัดอุดรธานี	12400	12400	12400	12400	12400	12400	12400	12400	12400	12400	12400	12400	12400	12400	12400	12400	12400	12400	12400	12400	12400	12400
จังหวัดสุรินทร์	12336	12336	12250	12250	12250	12250	12250	12450	12450	12450	12450	12450	12450	12450	12450	12450	12450	12450	12450	12450	12450	12450
เฉลี่ย	12368	12368	12325	12325	12325	12325	12425	12425	12425	12425	12425	12425	12425	12425	12425	12425	12425	12425	12425	12425	12425	12425

ราคารับจำนำ ปี 2550/51 9,000 บาท/ตัน

ข้าวเปลือกเหนียว 10 % เมล็ดยาว ปี 2550/51

แหล่งราคา	2551	มีนาคม 2551																				
	ก.พ.	เฉลี่ย	3	4	5	6	7	10	11	12	13	14	17	18	19	20	21	24	25	26	27	28
จังหวัดอุดรธานี	9414	9414	9400	9400	9400	9400	9400	9450	9450	9450	9450	9450	9450	9450	9450	9450	9450	9450	9450	9450	9450	9450

ราคารับจำนำ ปี 2550/51 8,100 บาท/ตัน

ราคาข้าวสารบรรจุถุงที่ห้างสรรพสินค้าจำหน่าย

ประจำวันที่ 11 มีนาคม 2551

บาท / ถุง

ชนิด	หน่วย	ราคา หน้าถุง	ท็อป	บิกซี	สหกรณ์กรุงเทพ	เทสโก้	เดอะมอลล์
ข้าวหอมมะลิ 100%							
บัวทิพย์	5 กก.	160				110	
สุรินทร์ทิพย์	5 กก.	160	145		134		145
หงษ์ทอง (แดง) ใหม่/เก่า	5 กก.	(160)/160	(153)/150	(139)/129	150 (ใหม่)	143	160
มาบุญครอง (แดง)	5 กก.	160	145	131	137	131	145.75
เกษตร (แดง)	5 กก.	150/(155)	(135)	130	(137)		145.75
เกษตร (เขียว)	5 กก.	140/(145)	(142)	124	(131)	134	144.75
เบญจรงค์	5 กก.	160	*115	114		131	132
ฉัตรทอง (แดง)	5 กก.	160	143	135	139		157.75
ฉัตรอุบล (เหลือง)	5 กก.	(130)/140	(128)	126	118		120
ฉัตรเพชร	5 กก.	160	135				157.75
แสนดี (ถิ่นสยาม)	5 กก.	160			118	129	140
บัณฑิตน้อย	5 กก.	160					122
ทุ่งกุลา	5 กก.	170	159		154		155.50
โคโค	5 กก.	165	142				146.50
ปิ่นเงินเพชร	5 กก.	180	179	105			
ไทไท(หอมมะลิอินทรีย์)	5 กก.	165/(175)	155				(169.50)
ดอกเก๊กฮวย	5 กก.	150	137				145.75
ดอกบัว	5 กก.	160	139	118		123	
เทสโก้	5 กก.	145				118	
ส เจมราชู	5 กก.	220	179				
อิมทิพย์ (วิถีไทย)	5 กก.	165	145				
อิมทิพย์ (กินรี)	5 กก.	165	129			117	
เพื่อนไทย	5 กก.	120	106				124.50
# ท็อป	5 กก.	160	*119				
ช้างทิพย์	4 กก.	165	133			129	129
ธนานันท์	5 กก.	(195)180	(180)		102		
บัวทอง	5 กก.	160	119	119			116
ฉัญญรักษ์	5 กก.	160			123		121
พนมรุ้ง	5 กก.	160			124	128	
ฉลาดชิม	5 กก.	110			106		
โสมเฟรสมาร์ท	5 กก.	140					140
ช้างเผือก	5 กก.	150	126			129	135
โกเดินเซฟ	5 กก.	150	*115				
บั้งไฟ	5 กก.	160	145				
ตราดาว	5 กก.	160	145				
บุรีมาศ	5 กก.	160	145				
สามเศ	5 กก.	160	145				
นกทาคู่	5 กก.	160	160				
ทวีชัย	5 กก.	160	145				
ข้าวหอมมะลิ 5%							
หงษ์ทอง (เขียว)	5 กก.	145	142	133	135		145
แสนดี (หอมทุ่งกุลา)	5 กก.	135	129		116		114

ชนิด	หน่วย	ราคา หน้าถุง	ท๊อป	บีกชี	สหกรณ์กรุงเทพ	เทสโก	เดอะมอลล์
หอมมะลิ 10%							
เซฟ	5 กก.		120				
หงษ์ทอง (ส้ม)	5 กก.	125/(135)	(128)	123	123		(135)
เกษตร (ม่วง)	5 กก.	120	109		116		113
# อิมทิพย์ (เขียว)	5 กก.	150	94			-	
# คุ่มค่า	5 กก.	95				95	
สุพรรณหงส์	5 กก.	135	119	125			98
ข้าวหอมปทุมธานี 100%							
มาบุญครอง (เขียว)	5 กก.	(120)125		105	107	105	113.50
ดอกบัว	5 กก.	140				108	
ข้าวผสม (ข้าวหอมมะลิและข้าวขาว)							
# มิตรภาพ (เขียว)	5 กก.	95	82		76	75	
# ชวานาไทย	5 กก.	125	82				
# สุพรรณหงส์	5 กก.	105	87			98	
# นั้ตร (ส้ม)	5 กก.	110/(120)	105	97	93	(98)	(104.75)
# นั้ตรอรุณ(เขียว)	5 กก.					79	
# อิมทิพย์	5 กก.	120	79				
รุ่งทิพย์	5 กก.	135					
ปิ่นเงิน	5 กก.	140	112	91			
คุ่มค่า	5 กก.	90				75	
TESCO (เขียว)	5 กก.	105				96	
เบญจมาศ	5 กก.	99					
ข้าวหอมมะลิและข้าวมันปู							
ธัญญทิพย์	5 กก.	170	159		154		132
ธัญญทิพย์	2 กก.	70	69		63		
ดอกมะลิ	2 กก.	70	64				
ท๊อป	2 กก.	60					
เนเจอร์โซน	1.5 กก.	80	75			65	
ข้าวเหนียว							
ธัญญทิพย์	1 กก.	45			35		
เทสโก้	2 กก.					63	
ข้าวกล้องหอมมะลิ 100 %							
คุ่มค่า	5 กก.	100				74	
เทสโก้	5 กก.	120				99	
ไวกิ่ง	5 กก.	150					108
เบญจรงค์	2 กก.	70					56
โฮมเฟรสมาร์ท	2 กก.	70					62
สุรินทร์ทิพย์	2 กก.	62			56		
ไวกิ่ง	2 กก.	70					65
ดอกบัว	2 กก.	-	60				
เนเจอร์โซน	1.5 กก.	80	50			65	
กฟผ	2 กก.	60	44			47	
# เกรทฮาเวสต์	2 กก.	85	80			75	74.25
นั้ตร	2 กก.	80					

ชนิด	หน่วย	ราคา หน้าถุง	ท็อป	บิกชี	สหกรณ์กรุงเทพ	เทสโก้	เดอะมอลล์
ข้าวกล้องหอมมะลิ 100 %							
มานูญครอง	2 กก.	70	53	60	59	62	55
เพื่อนไทย	2 กก.		60				
ไทไท	2 กก.	100	58			71	66
# ดอกมะลิ	2 กก.	60	60				
# หงษ์ทอง	2.5 กก.	85	85	83	80	81	
เบญจรงค์	2 กก.	85	58	62		56	56
TOPS	2 กก.	50	43				
เทสโก้	2 กก.	65				46	41.50
แปดริ้ว	2 กก.	60	60				
ข้าวขาว 100%							
สุพรรณหงส์	5 กก.	90		84			
ช้างเผือก	5 กก.	90	88				
นาทิพย์	5 กก.	80		69			
โฮมเฟรสมาร์ท	5 กก.	100					93
ดอกบัว	5 กก.	100	*82			71	
พนมรุ้ง	5 กก.	95			87	85	
หงส์ทอง	5 กก.	110		89	90		109
เพื่อนไทย	5 กก.	100	89				
เกษตร(นำเงิน)	5 กก.	95	85	87	88		79
เบญจรงค์	5 กก.	95					84.25
เทสโก้ (นำเงิน)	5 กก.	85				79	
ปิ่นเงิน	5 กก.	85		74			
แสนดี	5 กก.	105	90				99.50
รุ่งทิพย์	5 กก.	90	80				
อิมทิพย์	5 กก.	95	74				
บัวทิพย์	5 กก.	100	89			85	
ภักตรา	5 กก.	80		75			
มานูญครอง (ฟ้า)	5 กก.	95	89	84	88	89	86.50
ข้าวขาว 5%							
นาหลวง	5 กก.	80	80				
เกษตรกรไทย	5 กก.	80	70				
ธัญญรักษ์	5 กก.				80		
โคโค	5 กก.	85	79				76
แสนดี	5 กก.	90					83.25
ข้าวขาว 10%							
มิตรภาพ (ชมพู)	5 กก.	85				77	
ท็อป	5 กก.	95	85				
ข้าวขาว 15%							
บีเคเค	5 กก.	95	73				
บัวหลวง	5 กก.	75				73	
ข้าวขาว 25%							
เฟิร์สไฟรซ์	5 กก.			65			
กลีกรไทย	5 กก.	80		75			
ข้าวขาว (อื่น ๆ)							
คุ่มคำ (ข. 35 %)	5 กก.	79				65	
หงษ์ทอง (ข้าวสังข์หยด)	2 กก.		65				

ไม่มีเครื่องหมายรูปพนมมือ

* จัดรายการพิเศษถึง 11 มี.ค.51

รายงานการติดตามภาวะตลาด "หอมแดง" ในกรุงเทพมหานคร
ประจำวันที่ 11 มีนาคม 2551

บาท/กก.

รายการสินค้า	ราคาขายส่ง			+ เพิ่ม - ลด	ราคาขายปลีก			+ เพิ่ม - ลด	สถานการณ์
	วันนี้	ปีนี้ (2551)			วันนี้	ปีนี้ (2551)			
	ปีก่อน	วันก่อน	วันนี้		ปีก่อน	วันก่อน	วันนี้		
	11 มี.ค.50	7 มี.ค.	11 มี.ค.		11 มี.ค.50	7 มี.ค.	11 มี.ค.		
หอมแดงภาคเหนือมัดจุกหัวใหญ่	12-14	20-22	22-24	+2	26-28	28-30	30-35	+2 ถึง 5	หอมแดงภาคเหนือและหอมแดงศรีสะเกษ ราคาปรับตัวสูงขึ้น เนื่องจากผลผลิตมีปริมาณออกสู่ ตลาดน้อยลง โดยเฉพาะหอมแดงศรีสะเกษ เพราะเป็น ปลายฤดู ประกอบกับมีการส่งออกไปจำหน่ายยัง ตลาดต่างประเทศ
หัวกลาง	11-12	17-18	18-20	+1 ถึง 2	24-25	26-28	28-30	+2	
หัวเล็ก	10-11	13-14	14-15	+1	20-22	20-25	24-26	+1 ถึง 4	
หอมแดงภาคเหนือตัดจุกหัวใหญ่	16-18	23-24	25-26	+2	30-35	34-36	36-40	+2 ถึง 4	
หัวกลาง	14-15	20-21	21-22	+1	26-28	30-34	30-35	+1	
หัวเล็ก	11-12	14-15	16-17	+2	24-26	25-30	26-30	+1	
หอมแดงศรีสะเกษมัดจุกหัวใหญ่	12-14	18-19	20-21	+2	26-28	28-30	30-35	+2 ถึง 5	
หัวกลาง	11-12	15-16	17-18	+2	24-25	26-28	28-30	+2	
หัวเล็ก	10-11	12-13	14-15	+2	20-22	20-25	24-26	+1 ถึง 4	
หอมแดงศรีสะเกษตัดจุกหัวใหญ่	16-18	21-23	24-25	+2 ถึง 3	30-35	34-36	36-40	+2 ถึง 4	
หัวกลาง	14-15	18-19	20-22	+2 ถึง 3	26-28	30-34	30-35	+1	
หัวเล็ก	11-12	13-14	15-16	+2	24-26	25-30	26-30	+1	

ผู้รายงาน..... *By: พรหม งามพริ้ง*
(นางกฤษณา พลศักดิ์)
ผู้ตรวจ..... *A: 31*
(นางประทุม กษมาประพทธิ)

รายงานการติดตามภาวะตลาด "ปาล์มน้ำมัน และน้ำมันปาล์ม" ในกรุงเทพมหานคร

f: ราคาปาล์ม/ลิตร

ประจำวันที่ 11 มีนาคม 2551

รายการ	หน่วย	ราคาขายส่ง			+ เพิ่มขึ้น - ลดลง	ภาวะการค้า	
		ราคาวันนี้ปีก่อน	ราคาวันก่อน	ราคาวันนี้			
		11 มี.ค.50	10 มี.ค. 51	11 มี.ค. 51			
ผลปาล์มทะเลาย (ราคาโรงสกัดรับซื้อ)							
คุณภาพ เบอร์เซนต์น้ำมัน (คละ)	บาท/กก.	2.90 - 3.45	4.20 - 5.10	4.20 - 5.15	+0.05	ผลปาล์มทะเลาย และผลปาล์มร่วง ระดับราคาเคลื่อนไหวสูงขึ้นเล็กน้อย เนื่องจากโรงงานสกัดบางโรงมีภาระต้องส่งมอบน้ำมันปาล์มดิบ จึงมีความต้องการผลปาล์มเพิ่มมากขึ้นได้มีการแข่งขันกันรับซื้อและให้ราคารับซื้อสูงขึ้น เพื่อให้ได้ผลปาล์มตามต้องการ	
- จ.กระบี่	บาท/กก.	3.15 - 3.25	4.60 - 5.00	4.90 - 5.15	+0.15ถึง0.30		
- จ.สุราษฎร์ธานี	บาท/กก.	3.10 - 3.25	4.60 - 4.90	4.60 - 4.90			
- จ.ชุมพร	บาท/กก.	3.20 - 3.45	4.80 - 5.10	4.85 - 5.10	+0.05		
- จ.ตรัง	บาท/กก.	3.10 - 3.15	4.80 - 4.90	4.80 - 4.95	+0.05		
- จ.สตูล	บาท/กก.	2.90 - 3.10	4.20 - 4.40	4.20 - 4.40			
คุณภาพ เบอร์เซนต์น้ำมัน (15%)	บาท/กก.	2.82 - 3.05	4.14 - 4.80	4.14 - 4.90	+0.10		น้ำมันปาล์มดิบ ราคาลดลง ภาวะตลาดน้ำมันปาล์มดิบชะลอตัว การซื้อขายมีปริมาณไม่มาก โรงงานสกัดจึงปรับราคาจำหน่าย เพื่อให้สอดคล้องกับภาวะตลาด ประกอบกับราคาในตลาดมาเลเซียอ่อนตัวลงอย่างต่อเนื่อง โรงสกัดส่วนใหญ่จึงชะลอการจำหน่ายเพื่อรอดูสถานการณ์
- จ.กระบี่	บาท/กก.	3.00	4.60	4.90	+0.30		
- จ.สุราษฎร์ธานี	บาท/กก.	2.82	4.14	4.14			
- จ.ชุมพร	บาท/กก.	3.00	4.70	4.70			
- จ.ตรัง	บาท/กก.	3.05	4.80	4.80			
- จ.สตูล	บาท/กก.	2.90	4.20	4.20			
คุณภาพ เบอร์เซนต์น้ำมัน (17%)	บาท/กก.	3.10 - 3.45	4.40 - 5.10	4.40 - 5.15	+0.05		
- จ.กระบี่	บาท/กก.	3.25	5.00	5.15	+0.15		
- จ.สุราษฎร์ธานี	บาท/กก.	3.25	4.90	4.90			
- จ.ชุมพร	บาท/กก.	3.45	5.10	5.10			
- จ.ตรัง	บาท/กก.	3.15	5.00	5.00			
- จ.สตูล	บาท/กก.	3.10	4.40	4.40			
ผลปาล์มร่วง จ.ชุมพร	บาท/กก.	4.20 - 4.50	7.00 - 8.00	7.15 - 8.00	+0.15		
น้ำมันปาล์มดิบ (ราคาซื้อขายทั่วไปส่งมอบถึงผู้ซื้อ)							
- เกรด A (น้ำมันจากเปลือก)	บาท/กก.	18.75 - 19.00	36.00 - 36.25	35.75 - 36.00	-0.25		
- เกรด B (น้ำมันรวม)	บาท/กก.	17.75 - 18.00	34.50 - 34.75	34.25 - 34.50	-0.25		
น้ำมันเมล็ดในปาล์มดิบ	บาท/กก.	19.50 - 20.00	38.00 - 39.00	38.00 - 39.00			

รายการ	หน่วย	ราคาขายส่ง			+ เพิ่มขึ้น - ลดลง	ภาวะการค้า
		ราคาวันที่ปีก่อน	ราคาวันก่อน	ราคาวันนี้		
		11 มี.ค.50	10 มี.ค. 51	11 มี.ค. 51		
น้ำมันปาล์มบริสุทธิ์ * (ราคาซื้อขายทั่วไปส่งมอบถึงผู้ซื้อ)						
- โอเลอิน	บาท/กก.	22.92 - 23.29	43.85 - 45.35	43.85 - 45.35		
- สเตอริน	บาท/กก.	16.00 - 16.25	34.50 - 35.00	34.50 - 35.00		
น้ำมันปาล์มสำเร็จรูป (ราคารวม VAT)						
- ราคาขายส่ง (โรงกลั่นส่งมอบถึงยี่บัว)						
- ชนิดบรรจุปีบ 12.50 กก.	บาท/กก.	28.80 - 29.20	51.20 - 52.80	51.20 - 52.80		
- ตรามรกต	บาท/ปีบ	360	650	650		
- ตราหยก	บาท/ปีบ	365	655	655		
- ตราโอลีน	บาท/ปีบ	360	660	660		
- ตราเกษตร	บาท/ปีบ	360	640	640		
- ชนิดบรรจุขวด 1 ลิตร (12 ขวด/หีบ)	บาท/ขวด	27.08 - 27.91	47.50 - 49.17	47.50 - 49.17		
- ตรามรกต	บาท/หีบ	335	570	570		
- ตราหยก	บาท/หีบ	330	580	580		
- ตราโอลีน	บาท/หีบ	330	590	590		
- ตราเกษตร	บาท/หีบ	325	570	570		
- ราคาขายปลีก ในตลาดกรุงเทพฯ						
- ชนิดบรรจุปีบ	บาท/กก.	30 - 32	50 - 52	50 - 52		
- ชนิดบรรจุขวด 1 ลิตร	บาท/ขวด	30 - 33	47.50 - 48.00	47.50 - 48.00		
ตลาดมาเลเซีย		(9 มี.ค.50)	(9 มี.ค.51)	(10 มี.ค.51)		
- น้ำมันปาล์มดิบ (Crude Palm Oil)	ริงกิต/ตัน	1,971.90	3,860.00	3,650.00		
"	บาท/กก.	19.70	38.35	35.91	-2.44	
- น้ำมันบริสุทธิ์ (RBD Palm Olein)	USD/ตัน	590.00	1,305.00	1,290.00		
"	บาท/กก.	20.78	41.16	40.68	-0.48	
- สเตอรินบริสุทธิ์ (RBD Stearin)	USD/ตัน	557.00	1,150.00	1,120.00		
"	บาท/กก.	19.64	36.27	35.32	-0.95	
หมายเหตุ : * น้ำมันปาล์มบริสุทธิ์เป็นราคาไม่รวม VAT						

อัตราแลกเปลี่ยน US\$ = 31.5340 บาท (อัตรากลาง)
 1 ริงกิต = 9.8387 บาท (อัตรากลาง)
 (10 มี.ค. 51)


 ผู้รายงาน
 (นางอมราพร อินทร์แมน)

รายงานการติดตามภาวะและราคา "สัตว์น้ำ" ในตลาดกรุงเทพมหานคร
 ประจำวันที่ 11 มีนาคม 2551

บาท : ก.ก.

รายการ	ราคาขายส่ง			+ เพิ่ม - ลดลง	ราคาขายปลีกตลาด กทม.			+ เพิ่ม - ลดลง	ภาวะการค้า
	ปีก่อน 11 มี.ค. 50	วันก่อน 10 มี.ค. 51	วันนี้ 11 มี.ค. 51		ปีก่อน 11 มี.ค. 50	วันก่อน 10 มี.ค. 51	วันนี้ 11 มี.ค. 51		
กุ้งขาว	ตลาดกลางสมุทรสาคร							สัตว์น้ำ ราคาขายส่งสัตว์น้ำขององค์การ สะพานปลาเปลี่ยนแปลงตามปริมาณ และ คุณภาพของสินค้าที่ส่งเข้าตลาด	
- (40 ตัว/กก.)	165	140	140		220 - 240	200 - 220	200 - 220		
- (50 ตัว/กก.)	125	120	120		190 - 210	170 - 180	170 - 180		
- (60 ตัว/กก.)	115	105	105		160 - 170	150 - 160	150 - 160		
- (70 ตัว/กก.)	110	100	105	+ 5	145 - 150	140 - 150	140 - 150		
- (80 ตัว/กก.)	100	95	95		140 - 145	130 - 140	130 - 140		
	องค์การสะพานปลา								
กุ้งก้ามกราม (กลาง)									
- (บ่อเลี้ยงไทย 15-16 ตัว/กก.)	200 - 250	170 - 190	170 - 190		240 - 300	240 - 260	240 - 260		
ปลาหมึกกล้วยคละ	50 - 85	70 - 90	70 - 95	+ 5	110 - 130	120 - 130	120 - 130		
ปลาหมึกกระดองคละ	60 - 90	80 - 100	80 - 100		110 - 130	120 - 130	120 - 130		
หอยแครงคละ	25 - 35	20 - 25	25 - 30	+ 5	40 - 55	40 - 55	40 - 55		
หอยลายคละ	35 - 60	35 - 60	35 - 65	+ 5	70 - 90	70 - 80	70 - 80		
หอยแมลงภู่คละ	17 - 25	18 - 20	17 - 20	- 1	30 - 40	30 - 35	30 - 35		
ปลาทูสด (9-12 ตัว/กก.)	40 - 50	40 - 50	40 - 50		50 - 80	50 - 70	50 - 70		
ปลาช่อน	60 - 90	85 - 90	80 - 90	- 5	100 - 120	100 - 120	100 - 120		
ปลาตูก (บึกขุย)	25 - 35	30 - 35	30 - 35		50 - 55	45 - 50	45 - 50		
ปลานิล	30 - 35	30 - 35	25 - 35	- 5	35 - 55	40 - 55	40 - 55		

ผู้ตรวจ.....

(นางอมราพร อินทร์แมน)

ผู้รายงาน.....

(นางจริย์ สมชีพ)


สำนักส่งเสริมการค้าสินค้าเกษตร ฝ่ายติดตามและประเมินภาวะตลาดสินค้าเกษตร 02 5475400

รายงานการติดตามภาวะตลาด ยางพารา

ประจำวันที่ 11 มีนาคม 2551

รายการ	หน่วย บาท	วันนี้ปีก่อน	ราคาก่อน	ราคานี้	+ เพิ่มขึ้น	ภาวะการค้า
		11 มี.ค. 50	10 มี.ค. 51	11 มี.ค. 51	- ลดลง	
ยางแผ่นดิบชั้น 3						
ราคาเกษตรกรขายได้						ยางพารา ราคาสูงขึ้น เนื่องจากยางอยู่ในช่วงผลัดใบ ส่งผลให้ปริมาณยางน้อยลง
- จ.สุราษฎร์ธานี	กก.	66.50	80.00	81.20	+1.20	
- จ.สงขลา	กก.	68.55	80.25	80.55	+0.30	
- จ.นครศรีธรรมราช	กก.	67.65	80.00	79.45	-0.55	
ราคากลาง						
- จ.สุราษฎร์ธานี	กก.	69.80	82.13	82.27	+0.14	
- จ.สงขลา	กก.	70.49	81.83	82.10	+0.27	
- จ.นครศรีธรรมราช	กก.	70.60	82.42	82.68	+0.26	
ยางแผ่นรมควันชั้น 3						
ราคา FOB ชั้น 3 กรุงเทพ	กก.	77.70	89.75	89.75	-	



ผู้รายงาน.....



(นางสาวพิณษา กระบี่ทอง)

รายงานการติดตามภาวะตลาดสินค้าในกรุงเทพมหานคร
 ประจำวันที่ 11 มีนาคม 2551 สิบเวลา 9.00 - 12.00 น.

หน่วย : บาท/กก.

ลำดับ ที่	รายการ	ราคาขายส่ง (ตลาดปากคลอง)				ราคาขายปลีก (ตลาดทั่วไป)								สถานการณ์
		คณะ			เปลี่ยนแปลง +เพิ่ม -ลด	คณะ			เปลี่ยนแปลง +เพิ่ม -ลด	กัต			เปลี่ยนแปลง +เพิ่ม -ลด	
		วันนี้ปีก่อน 11 มีค.50	วันก่อน 10 มีค.51	วันนี้ 11 มีค.51		วันนี้ปีก่อน 11 มีค.50	วันก่อน 10 มีค.51	วันนี้ 11 มีค.51		วันนี้ปีก่อน 11 มีค.50	วันก่อน 10 มีค.51	วันนี้ 11 มีค.51		
ผักใบ														
1	ผักคะน้า	8-10	8-10	8-10		12-15	14-16	14-16		20-25	18-22	18-22		มะระจีน ราคาปรับตัวสูงขึ้น เนื่องจากผลผลิตที่ออกสู่ตลาดน้อยลงและมีคุณภาพดี จึงทำให้จำหน่ายได้ราคา สำหรับมะนาว ผลผลิตใกล้เคียงหมตรุ่น ประกอบกับสภาพอากาศแปรปรวน (กระทบร้อนกระทบหนาว) ทำให้ปริมาณสินค้ามีเข้าสู่ตลาดไม่สม่ำเสมอ
2	ผักบุ้งจีน	6-8	18-20	18-20		10-12	25-28	25-28		15-18	30-35	30-35		
3	ผักกวางตุ้ง	8-10	5-8	5-8		12-15	12-15	12-15		18-20	18-20	18-20		
4	ผักกาดหอม	10-15	12-18	12-18		15-20	18-20	18-20		22-25	25-30	25-30		
5	ผักกาดขาวปลี	6-8	12-15	12-15		10-12	20-25	20-25		15-18	30-35	30-35		
6	กะหล่ำปลี	5-8	10-14	10-14		10-12	18-20	18-20		15-20	22-25	22-25		
7	ผักชี*	20-25	15-20	15-20		3-4	3-4	3-4		5-6	5-6	5-6		
8	ต้นหอม*	20-25	25-30	25-30		3-4	3-4	3-4		5-6	5-6	5-6		
9	ขึ้นฉ่าย*	15-20	25-35	25-35		3-4	3-4	3-4		5-6	5-6	5-6		
ผักผล														
1	มะระจีน	18-22	24-28	26-30	+2	24-26	28-32	30-35	+2ถึง3	28-30	35-38	38-40	+2ถึง3	
2	มะเขือเทศสีดา	8-12	15-20	15-20		14-18	20-25	20-25		20-25	30-35	30-35		
3	มะเขือเทศผลใหญ่	8-10	6-10	6-10		15-18	15-18	15-18		20-25	20-25	20-25		
4	มะเขือเจ้าพระยา	15-18	12-18	12-18		20-25	20-25	20-25						
5	ถั่วฝักยาว	35-40	25-35	25-35		40-45	30-35	30-35		45-50	38-40	38-40		
6	แตงกวา	12-16	8-12	8-12		18-20	15-18	15-18		22-25	20-25	20-25		
7	พริกเขียว	10-12	8-12	8-12		12-14	14-16	14-16		18-20	18-20	18-20		
8	พริกสดชี้ฟ้า*	20-25	15-20	15-20		4-5	3-4	3-4						
9	พริกชี้หนู (จินดา)*	20-25	25-30	25-30		3-5	4-5	4-5						
10	มะนาวแป้น (เบอร์ 1-2)/ผล	2.50-2.80	1.75-2.25	2.00-2.80	+0.25ถึง+0.55	3.00-3.50	2.50-3.00	2.75-3.50	+0.25ถึง+0.50					
	(เบอร์ 3-4)/ผล	1.80-2.20	1.20-1.50	1.50-1.80	+0.30	2.50-2.75	2.00-2.25	2.00-2.50	+0.25					
ผักหัว														
1	กะหล่ำดอก	12-15	12-16	12-16		18-20	18-20	18-20		22-25	22-25	22-25		 (นางสุกฤตน์ จันทร์ประทีป) (ผู้รายงาน)
2	หัวผักกาด	10-12	10-14	10-14		15-18	15-18	15-18		20-25	20-25	20-25		
ผักน้ำ														
1	ผักกะเจต** (1 กำ)	20-22	13-18	13-18		25-30	20-25	20-25						 (นางสาวพอลิกา สุวรรณลักษณ์) (ผู้ตรวจ)
2	ผักบุ้งไทย** (10 กำ)	60-65	50-60	50-60		9-10	7-8	7-8						
อื่น ๆ														
1	หน่อไม้ฝรั่ง	40-45	45-55	45-55		50-55	55-60	55-60		58-60	62-65	62-65		
2	ข้าวโพดฝักอ่อน	24-26	24-28	24-28		30-35	30-35	30-35						

หมายเหตุ * ราคาขายปลีก หน่วย : บาท/ขีด

**ราคาขายปลีก หน่วย : บาท/กำ