

ภาวะตลาดสินค้าข้าว ประจำวันที่ 10 มกราคม 2551

ชนิด	สัปดาห์ก่อน ต่ำ-สูง	วันนึ่งปีก่อน 10 ม.ค.50	วันก่อน 9 ม.ค.51	วันนี้ 10 ม.ค.51	เปรียบเทียบ วันนี้/วันก่อน
ข้าวเปลือกเจ้าหน้าปี 5 % ปี 2550/51 (ราคารับจำนำ ปี 2550/51 6,600 บาท/ตัน ชนิดสีเป็นข้าวสาร 5 %)					
จังหวัดนครสวรรค์	6.70-6.80	6.30-6.40	6.70-6.80		
จังหวัดพิษณุโลก	6.60-6.70	6.20-6.30	6.60-6.70	6.60-6.70	
จังหวัดสุพรรณบุรี	7.00-7.10	6.40-6.50	7.00-7.10	7.00-7.10	
จังหวัดปทุมธานี	7.30-7.40	6.30-6.40	7.10-7.20	7.10-7.20	
ข้าวเปลือกหอมมะลิ ปี 2550/51 (ราคารับจำนำ ปี 2550/51 9,000 - 9300 บาท/ตัน สีได้ตันข้าว 36-42 กรัม)					
จังหวัดอุดรธานี	10.50-10.90	8.65-8.85	10.80-11.00	10.80-11.00	
จังหวัดสุรินทร์	10.30-10.50	8.50-8.60	10.40-10.50	10.40-10.50	
ข้าวเปลือกหอมจังหวัด ปี 2550/51 (ราคารับจำนำ ปี 2550/51 7,500-7,800 บาท/ตัน สีได้ตันข้าว 34-40 กรัม)					
จังหวัด (นครสวรรค์ พิษณุโลก อุดรดิตถ์)	8.50-8.70	7.70-7.80	8.50-8.70	8.70-8.90	
ข้าวเปลือกหอมปทุมธานี ปี 2550/51 (ราคารับจำนำ ปี 2550/51 6,900 - 7,200 บาท/ตัน สีได้ตันข้าว 36-42 กรัม)					
จังหวัดสุพรรณบุรี	7.40-7.60	6.60-6.70	7.40-7.60	7.40-7.60	
ข้าวเปลือกเหนียวเมล็ดยาว ปี 2550/51 (ราคารับจำนำ ปี 2550/51 8,100 บาท/ตัน)					
จังหวัดอุดรธานี	8.80-9.00	11.20-11.40	8.80-9.00	8.80-9.00	
ข้าวสาร					
ข้าวขาว 100% ชั้น 2 (ใหม่)	11.45-11.65	10.70-10.75	11.40-11.45	11.40-11.45	
ข้าวขาว 5% (ใหม่)	11.00-11.35	10.45-10.50	11.10-11.15	11.15-11.20	+ 0.05
ปลายข้าว เอ.วัน .เลิศ (ใหม่)	10.70-10.85	8.15-8.20	11.00-11.05	11.05-11.10	+ 0.05
ข้าวเหนียว 100%	12.00-12.30	10.60-10.70	12.15-12.20	12.15-12.20	
ปลายข้าวเหนียว เอ.วัน	8.30-8.40	7.35-7.40	8.30-8.35	8.30-8.35	
ข้าวหอมมะลิ 100% ชั้น 2	20.00-20.10	17.80-18.00	20.00-20.10	20.00-20.10	
ข้าวใหม่	19.60-19.90	17.80-18.00	19.60-19.70	19.80-19.90	+ 0.20
ปลายข้าวหอมมะลิ	12.15-12.50	8.90-9.00	12.30-12.35	12.30-12.35	
ข้าวใหม่	12.15-12.50	8.95-9.00	12.30-12.35	12.30-12.35	
ข้าวหอมจังหวัด	17.00-17.10	17.30-17.50	17.00-17.20	17.00-17.20	
ข้าวใหม่	18.30-18.70	16.80-17.00	18.30-18.40	18.80-18.90	+ 0.50
ข้าวหอมปทุมธานี	14.10-14.20	14.30-14.50	14.50-14.55	14.50-14.55	
ข้าวใหม่	13.90-14.00	13.80-14.00	14.30-14.35	14.60-14.65	+ 0.30
ปลายข้าวหอมปทุมธานี	11.65-11.70	8.30-8.40	11.75-11.80	11.75-11.80	
ข้าวใหม่	11.65-11.70	8.35-8.40	11.75-11.80	11.75-11.80	
ข้าวเหนียว 10% เมล็ดยาว	15.50-16.00	20.00-20.20	14.95-15.00	14.95-15.00	
ปลายข้าวเหนียว เอ.วัน	11.90-12.00	-	11.90-12.00	11.90-12.00	
ข้าวใหม่	11.90-12.70	16.30-16.50	11.45-11.50	11.45-11.50	
รำข้าวขาว	7.40-7.55	6.10-6.20	7.95-8.00	7.95-8.00	
ข้าวสารขายปลีก					
ข้าวหอมมะลิ	24.66-27.33	23.00-24.00	24.67-25.33	24.67-25.33	
ข้าวขาว 100%	17.33-18.66	15.00-17.00	16.00-17.33	16.00-17.33	
ข้าวเหนียว 10% เมล็ดยาว	22.00-23.33	20.00-21.00	22.00-22.67	22.00-22.67	

สถานการณ์ทั่วไป

- ข้าวเปลือก ราคาข้าวเปลือกส่วนใหญ่ยังอยู่ในเกณฑ์ดีต่อเนื่องจากวันก่อน มีเพียงข้าวหอมจังหวัด ราคาปรับสูงขึ้นเล็กน้อย ตามความต้องการของตลาด
- ปริมาณข้าวเปลือก ปริมาณซื้อขาย ณ ท่าข้าวลาดยาวจังหวัดนครสวรรค์และตลาดกลางสินค้าเกษตร จังหวัดพิษณุโลก เมื่อวันที่ 9 มกราคม 2551 มีปริมาณ 230 และ 43 เมตริกตัน ตามลำดับ
- ข้าวสาร ผู้ส่งออกยังคงมีความต้องการ ปลายข้าว อย่างสม่ำเสมอและต่อเนื่อง เพื่อเร่งส่งมอบต่างประเทศ ขณะที่ปริมาณผลผลิตมีออกสู่ตลาดยังไม่เพียงพอกับความต้องการ ส่งผลให้ราคาปรับตัวสูงขึ้น

ข้าวเปลือกภูมิภาค
ประจำวันที่ 7 - 10 มกราคม 2551

ชนิด	สัปดาห์ก่อน ต่ำ-สูง	จันทร์	อังคาร	พุธ	พฤหัสบดี	ศุกร์	สัปดาห์นี้ ต่ำ-สูง
------	------------------------	--------	--------	-----	----------	-------	-----------------------

บาท/1000 กก.

ข้าวเปลือกเจ้าหน้าปี 5 % ปี 2550/51 (ราคารับจำนำ ปี 2550/51 6,600 บาท/ตัน ชนิดสีเป็นข้าวสาร 5 %)

จังหวัดนครสวรรค์	6700-6800	6700-6800	6700-6800	6700-6800	6700-6800		6700-6800
จังหวัดพิษณุโลก	6600-6700	6600-6700	6600-6700	6600-6700	6600-6700	6600-6700	6600-6700
จังหวัดสุพรรณบุรี	7000-7100	7000-7100	7000-7100	7000-7100	7000-7100	7000-7100	7000-7100
จังหวัดปทุมธานี	7300-7400	7100-7200	7100-7200	7100-7200	7100-7200	7100-7200	7100-7200

ข้าวเปลือกหอมมะลิ ปี 2550/51 (ราคารับจำนำ ปี 2550/51 9,000 - 9,300 บาท/ตัน สีได้ตันข้าว 36-42 กรัม)

จังหวัดอุดรธานี	10500-10900	10700-10900	10800-11000	10800-11000	10800-11000		10700-11000
จังหวัดสุรินทร์	10300-10500	10400-10500	10400-10500	10400-10500	10400-10500		10400-10500

ข้าวเปลือกหอมจังหวัด ปี 2550/51 (ราคารับจำนำ ปี 2550/51 7,500 - 7,800 บาท/ตัน สีได้ตันข้าว 34-40 กรัม)

จังหวัด นครสวรรค์ พิจิตร พิษณุโลก อุตรดิตถ์	8500-8700	8500-8700	8500-8700	8500-8700	8700-8900		8500-8900
--	-----------	-----------	-----------	-----------	------------------	--	-----------

ข้าวเปลือกหอมปทุมธานี ปี 2550/51 (ราคารับจำนำ ปี 2550/51 6,900 - 7,200 บาท/ตัน สีได้ตันข้าว 36-42 กรัม)

จังหวัดสุพรรณบุรี	7400-7600	7400-7600	7400-7600	7400-7600	7400-7600		7400-7600
-------------------	-----------	-----------	-----------	-----------	-----------	--	-----------

ข้าวเปลือกเหนียวเมล็ดยาว ปี 2550/51 (ราคารับจำนำ ปี 2550/51 8,100 บาท/ตัน)

จังหวัดอุดรธานี	8800-9200	8800-9000	8800-9000	8800-9000	8800-9000		8800-9000
-----------------	-----------	-----------	-----------	-----------	-----------	--	-----------

กรมการค้าภายใน

สำนักส่งเสริมการค้าสินค้าเกษตร

ราคาขายส่งข้าว ผลิตภัณฑ์ และกระสอบป่าน

ในตลาดกรุงเทพมหานคร

ประจำวันที่ 7-10 มกราคม 2551

ชนิด	สัปดาห์ก่อน ต่ำ-สูง	จันทร์	อังคาร	พุธ	พฤหัสบดี	ศุกร์	สัปดาห์นี้ ต่ำ-สูง
ขายส่งทั่วไป ความชื้นไม่เกิน 14% เป็นราคาตามตัวอย่างที่ผู้ส่งออกหรือผู้ค้าส่งรับซื้อจากโรงสีหรือซื้อผ่านนายหน้า (หยง) ที่ผู้ส่งออกรับซื้อด้วยเงินสด ไม่รวมกระสอบ (คำนวณราคาซื้อรวมกระสอบป่านชนิดบรรจุ 100 กก.หักด้วยราคากระสอบป่านใช้แล้วหนึ่งครั้ง) ส่งหน้าโรงเก็บข้าวของผู้ซื้อ							
ข้าวขาว 100% ชั้น 1	1350-1360	1350-1360	1350-1360	1350-1360	1350-1360	1350-1360	บาท/100 กก. 1350-1360
ข้าวใหม่	-	-	-	-	-	-	-
ข้าวขาว 100% ชั้น 2	1310-1320	1310-1320	1310-1320	1310-1320	1310-1320	1310-1320	1310-1320
ข้าวใหม่	1145-1165	1140-1145	1140-1145	1140-1145	1140-1145	1140-1145	1140-1145
ข้าวขาว 100% ชั้น 3	1270-1280	1270-1280	1270-1280	1270-1280	1270-1280	1270-1280	1270-1280
ข้าวใหม่	1135-1155	1130-1135	1130-1135	1130-1135	1130-1135	1130-1135	1130-1135
ข้าวขาว 5%	1260-1265	1260-1265	1260-1265	1260-1265	1260-1265	1260-1265	1260-1265
ข้าวใหม่	1100-1135	1100-1105	1100-1105	1110-1115	1115-1120	1100-1120	1100-1120
ข้าวขาว 10%	1240-1245	1240-1245	1240-1245	1240-1245	1240-1245	1240-1245	1240-1245
ข้าวใหม่	1090-1125	1090-1095	1095-1100	1105-1110	1110-1115	1090-1115	1090-1115
ข้าวขาว 15%	-	-	-	-	-	-	-
ข้าวใหม่	1080-1115	1080-1085	1090-1095	1100-1105	1105-1110	1080-1110	1080-1110
ข้าวขาว 25%	-	-	-	-	-	-	-
ข้าวใหม่	1070-1105	1070-1075	1085-1090	1095-1100	1100-1105	1070-1105	1070-1105
ปลายข้าวขาว เอ.วัน.เลิศ	1110-1115	1110-1115	1110-1115	1110-1115	1110-1115	1110-1115	1110-1115
ข้าวใหม่	1070-1085	1075-1080	1090-1095	1100-1105	1105-1110	1075-1110	1075-1110
ปลายข้าวขาว เอ.วัน.พิเศษ	1100-1105	1100-1105	1100-1105	1100-1105	1100-1105	1100-1105	1100-1105
ข้าวใหม่	1055-1070	1060-1065	1075-1080	1085-1090	1095-1100	1060-1100	1060-1100
ปลายข้าวขาว ซี.วัน*	970-985	975-980	1000-1005	980-985	980-985	975-1005	975-1005
ข้าวเหนียว กข. 6							
ข้าวใหม่	1630-1680	1630-1635	1630-1635	1595-1600	1595-1600	1595-1635	1595-1635
ข้าวเหนียว 10% เมล็ดยาว							
ข้าวใหม่	1550-1600	1550-1555	1550-1555	1495-1500	1495-1500	1495-1555	1495-1555
ข้าวเหนียว 10% เมล็ดสั้น							
ข้าวใหม่	1500-1550	1500-1505	1500-1505	1475-1480	1475-1480	1475-1505	1475-1505
ข้าวเหนียว เอ.วัน	1190-1200	1190-1200	1190-1200	1190-1200	1190-1200	1190-1200	1190-1200
ข้าวใหม่	1190-1200	1190-1200	1190-1200	1145-1150	1145-1150	1145-1235	1145-1235
ข้าวหนึ่ง 100%	1200-1230	1200-1205	1195-1200	1215-1220	1215-1220	1195-1220	1195-1220
ข้าวหนึ่ง 5%	1155-1180	1155-1160	1150-1155	1160-1165	1160-1165	1150-1165	1150-1165
ปลายข้าวหนึ่ง เอ.วัน	830-840	830-840	830-835	830-835	830-835	830-840	830-840
ข้าวหอมมะลิ							
100% ชั้น 1	2060-2070	2060-2070	2060-2070	2060-2070	2060-2070	2060-2070	2060-2070
ข้าวใหม่	2000-2030	2000-2010	2000-2010	2000-2010	2000-2010	2000-2010	2000-2010
100% ชั้น 2	2000-2010	2000-2010	2000-2010	2000-2010	2000-2010	2000-2010	2000-2010
ข้าวใหม่	1960-1990	1960-1970	1960-1970	1960-1970	1980-1990	1960-1990	1960-1990
ปลายข้าวหอมมะลิ	1215-1250	1215-1220	1230-1235	1230-1235	1230-1235	1215-1235	1215-1235
ข้าวใหม่	1215-1250	1215-1220	1230-1235	1230-1235	1230-1235	1215-1235	1215-1235
ข้าวหอมจังหวัด	1700-1710	1700-1710	1700-1710	1700-1710	1700-1710	1700-1710	1700-1710
ข้าวใหม่	1830-1870	1830-1840	1830-1840	1830-1840	1880-1890	1830-1890	1830-1890
ข้าวหอมปทุมธานี	1410-1420	1410-1420	1450-1455	1450-1455	1450-1455	1410-1455	1410-1455
ข้าวใหม่	1390-1400	1390-1400	1430-1435	1430-1435	1460-1465	1390-1465	1390-1465
ปลายข้าวหอมปทุมธานี	1165-1170	1165-1170	1165-1170	1175-1180	1175-1180	1165-1180	1165-1180
ข้าวใหม่	1165-1170	1165-1170	1200-1220	1175-1180	1175-1180	1165-1220	1165-1220

หมายเหตุ* ปลายข้าวขาว ซี.วัน. เป็นราคาที่สืบเพื่อใช้ในการคำนวณอัตราส่งมอบตามโครงการรับจำนำข้าวเปลือก

(7 - 10 มกราคม 2551)

ชนิด	สีน้ำตาลก่อน ต่ำ-สูง	จันทร์	อังคาร	พุธ	พฤหัสบดี	ศุกร์	สีน้ำตาลนี้ ต่ำ-สูง
รำข้าว	ราคาเงินสดไม่รวมกระสอบ ส่งมอบหน้าโรงเก็บข้าวของผู้ซื้อ						บาท/100 กก.
ขาว	740-755	740-745	795-800	795-800	795-800		740-800
นึ่ง	855-870	855-860	865-870	865-870	865-870		855-870
สกัด	585-600	585-590	595-600	595-600	595-600		585-600
กล้าง	20-30	20-30	20-25	20-25	20-25		20-30
ข้าวสาร							
(ขายส่งให้ร้านขายปลีก)							บาท/100 กก.
ข้าวสารเจ้า							
100% (ข้าวหอม)	2250-2300	2250-2300	2250-2300	2250-2300	2250-2300		2250-2300
ข้าวใหม่	2150-2200	2150-2200	2150-2200	2150-2200	2150-2200		2150-2200
100%	1400-1450	1400-1450	1400-1450	1400-1450	1400-1450		1400-1450
ข้าวใหม่	1250-1300	1250-1300	1250-1300	1250-1300	1250-1300		1250-1300
5%	1200-1250	1200-1250	1200-1250	1200-1250	1200-1250		1200-1250
ข้าวใหม่	1100-1150	1100-1150	1100-1150	1100-1150	1100-1150		1100-1150
ข้าวสารเหนียว							
สันป่าตอง (เขี้ยววง)							
100% (ใหม่)	2700-2750	2700-2750	2700-2750	2700-2750	2700-2750		2700-2750
5% (ใหม่)	2450-2500	2450-2500	2450-2500	2450-2500	2450-2500		2450-2500
ข้าวสารเหนียว							
10% เมล็ดยาว(ใหม่)	1950-2000	1950-2000	1950-2000	1950-2000	1950-2000		1950-2000
10% เมล็ดสั้น(ใหม่)	1850-1900	1850-1900	1850-1900	1850-1900	1850-1900		1850-1900
ผลิตภัณฑ์ข้าว							
ราคาเงินสด (กล้างละ 10 กิโลกรัม)							
แป้งข้าวเจ้าเหนียว							บาท/3 ก่อ่ง
เจ้าไม่น้ำ(3กล้าง)	525-530	525-530	525-530	525-530	525-530		525-530
เหนียวไม่น้ำ(3กล้าง)	720-725	720-725	720-725	720-725	720-725		720-725
กระสอบป่าน (ทอในประเทศด้วยใยปอ) ขนาด 29 นิ้ว x 43 นิ้ว ราคาเงินสดส่งมอบถึงร้านผู้ซื้อ							
ใหม่	34.25-35.50	34.25-35.50	34.25-35.50	34.25-35.50	34.25-35.50		34.25-35.50
ใช้แล้ว - ไม่มีตรา	25.70-26.75	25.70-26.75	25.70-26.75	25.70-26.75	25.70-26.75		25.70-26.75
- มีตรา	17.50-20.50	17.50-20.50	17.50-20.50	17.50-20.50	17.50-20.50		17.50-20.50

ราคาขายปลีกข้าวสารในตลาดกรุงเทพฯ
 ประจำวันที่ 7-10 มกราคม 2551

บาท/15 กก.

ชนิด	สัปดาห์ก่อน ต่ำ-สูง	จันทร์	อังคาร	พุธ	พฤหัสบดี	ศุกร์	สัปดาห์นี้ ต่ำ-สูง
100% (ข้าวหอม)							
ร้านค้าปลีกทั่วไป	400-410	400-410	400-410	400-410	400-410	400-410	400-410
ข้าวใหม่	370-390	370-390	370-390	370-390	370-390	370-390	370-390
ข้าวสารเจ้า 100%							
ร้านค้าปลีกทั่วไป	260-280	260-280	260-280	260-280	260-280	260-280	260-280
ข้าวใหม่	230-250	230-250	230-250	230-250	230-250	230-250	230-250
ข้าวสารเจ้า 5%							
ร้านค้าปลีกทั่วไป	220-240	220-240	220-240	220-240	220-240	220-240	220-240
ข้าวใหม่	200-210	200-210	200-210	200-210	200-210	200-210	200-210
ข้าวสารเหนียว							
 สันป่าตอง (เขี้ยว)							
100%	470-480	470-480	470-480	470-480	470-480	470-480	470-480
5%	410-420	410-420	410-420	410-420	410-420	410-420	410-420
10% เมล็ดยาว	330-350	330-350	330-350	330-350	330-350	330-350	330-350
10% เมล็ดสั้น	300-320	300-320	300-320	300-320	300-320	300-320	300-320

กรมการค้าภายใน

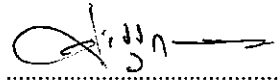
สำนักส่งเสริมการค้าสินค้าเกษตร

โทร. 0 2547 5400

สถานการณ์ทั่วไป

- ข้าวเปลือก ราคาข้าวเปลือกส่วนใหญ่ยังอยู่ในเกณฑ์ดีต่อเนื่องจากวันก่อน มีเพียงข้าวหอมจังหวัด
ราคาปรับสูงขึ้นเล็กน้อย ตามความต้องการของตลาด

- ข้าวสาร ผู้ส่งออกยังคงมีความต้องการ ปลายข้าว อย่างสม่ำเสมอและต่อเนื่อง เพื่อเร่งส่งมอบต่างประเทศ
ขณะที่ปริมาณผลผลิตมีออกสู่ตลาดยังไม่เพียงพอความต้องการ ส่งผลให้ราคาปรับตัวสูงขึ้น



ผู้รายงาน

(นางประชুম กษมาประพตฺธิ์)

ข้าวเปลือกเจ้าหน้าปี 5% ปี 2550/51

แหล่งราคา	2550		มกราคม 2551																											
	ธ.ค.	เฉลี่ย	1	2	3	4	6	7	8	9	10	11	13	14	15	16	17	18	20	21	22	23	24	25	27	28	28	29	30	31
ตลาดกลางท่าข้าวลาดยาว	6750	6750	6750	6750	6750	6750	6750	6750	6750	6750	6750																			
จ. พิษณุโลก	6741	6650	6650	6650	6650			6650	6650	6650	6650																			
จ. สุพรรณบุรี	6997	7050	7050	7050	7050			7050	7050	7050	7050																			
จ. ปทุมธานี	7238	7236	7350	7350	7350			7150	7150	7150	7150																			
เฉลี่ย	6932	6921	6750	6950	6950	6950	6750	6900	6900	6900	6950																			
			ราคารับจำนำ ปี 2550/51 6,600 บาท/ตัน																											

ข้าวเปลือกเจ้าหน้าปี 25% ปี 2550/51

แหล่งราคา	2550		มกราคม 2551																												
	ธ.ค.	เฉลี่ย	1	2	3	4	6	7	8	9	10	11	13	14	15	16	17	18	20	21	22	23	24	25	27	28	28	29	30	31	
ตลาดกลางท่าข้าวลาดยาว	5650	5650	5650	5650	5650	5650	5650	5650	5650	5650	5650																				
จ. พิษณุโลก																															
จ. ปทุมธานี	6538	6550	6650	6650	6650	6650	6650	6450	6450	6450	6450																				
เฉลี่ย	6094	6100	5650	6150	6150	6150	6150	6050	6050	6050	6450																				
			ราคารับจำนำ ปี 2550/51 6,100 บาท/ตัน																												

ข้าวเปลือกหอมมะลิ ปี 2550/51

หน่วย บาท/ตัน

แหล่งราคา	2550	มกราคม 2551																							
		ธ.ค.	เฉลี่ย	2	3	4	7	8	9	10	11	14	15	16	17	18	21	22	23	24	25	28	29	30	31
จังหวัดอุดรธานี	10521	10650	10650	10650	10800	10800	10900	10900	10900																
จังหวัดสุรินทร์	10074	10350	10350	10450	10450	10450	10450	10450	10450																
เฉลี่ย	10297	10500	10500	10550	10625	10625	10675	10675	10675																
		ราคารับจํานำ ปี 2550/51 9,000 บาท/ตัน																							

ข้าวเปลือกเหนียว 10 % เมล็ดยาว ปี 2550/51

แหล่งราคา	2550	มกราคม 2551																							
		ธ.ค.	เฉลี่ย	2	3	4	7	8	9	10	11	14	15	16	17	18	21	22	23	24	25	28	29	30	31
จังหวัดอุดรธานี	9041	8900	8900	8900	8900	8900	8900	8900	8900																
		ราคารับจํานำ ปี 2550/51 8,100 บาท/ตัน																							

ราคาข้าวสารบรรจุถุงที่ห้างสรรพสินค้าจำหน่าย

ประจำวันที่ 10 มกราคม 2551

บาท / ถุง

ชนิด	หน่วย	ราคา หน้าถุง	ท็อป	บิกซี	สหกรณ์กรุงเทพ	เทสโก้	เดอะมอลล์
ข้าวหอมมะลิ 100%							
บัวทิพย์	5 กก.	160				119	
สุรินทร์ทิพย์	5 กก.	160	145		127		145
หงษ์ทอง (แดง)	5 กก.	160	134	134	135	132	142
มาบุญครอง (แดง)	5 กก.	160	135	130	137	129	139.50
เกษตร (แดง)	5 กก.	140	135	117	130		
เกษตร (เขียว)	5 กก.	130	124	124	127	123	115
เบญจรงค์	5 กก.	160	125	109		114	114
ฉัตรทอง (แดง)	5 กก.	150	137	132	129		132
ฉัตรเพชร (เหลือง)	5 กก.	130	121	117			120
แสนดี (ถิ่นสยาม)	5 กก.	160			118		140
บัณฑิตน้อย	5 กก.	160					122
ทุ่งกุลา	5 กก.	170	148				148
โคโค	5 กก.	165	142				119
ปิ่นเงินเพชร	5 กก.	180	179	99			
สุพรรณหงส์	5 กก.	135	119				98
ไทไท	5 กก.	165	155				161
ดอกเก๊กฮวย	5 กก.	150	137				135
ดอกบัว	5 กก.	145	129				
เทสโก้	5 กก.	135				102	
ส เชมราชู	5 กก.	220	179				
อิมทิพย์ (วิถีไทย)	5 กก.	165	145	109			
อิมทิพย์ (กินรี)	5 กก.	165	109			109	
เพื่อนไทย	5 กก.	140	106				124.25
# ท็อป	5 กก.	150	129				
ช้างทิพย์	4 กก.	160	133			117	
ธนานันท์	5 กก.	180	178		102		
บัวทอง	5 กก.	160	84				116
ชัยภูมิ	5 กก.	160					121
พนมรุ้ง	5 กก.	160			124	128	
ฉลาดชิม	5 กก.	110			106		
โฮมเฟรสมาร์ท	5 กก.	140					115
ช้างเผือก	5 กก.	150	126				125
โกเดินเซฟ	5 กก.	150	119				
บั้งไฟ	5 กก.	160	145				
ตราดาว	5 กก.	160	145				
บุรีมาศ	5 กก.	160	145				
สามเศ	5 กก.	160	145				
นกทา	5 กก.	160	*129				
ทวีชัย	5 กก.	160	145				
ข้าวหอมมะลิ 5%							
หงษ์ทอง (เขียว)	5 กก.	145	128	118	121		127
แสนดี (หอมทุ่งกุลา)	5 กก.	135	129		116		114.00

ชนิด	หน่วย	ราคา หน้าถุง	ที่อป	บีกชี	สหกรณ์กรุงเทพ	เทสโก้	เดอะมอลล์
หอมมะลิ 10%							
เซฟ	5 กก.		109				
หงษ์ทอง (ส้ม)	5 กก.	125	116		111		117
เกษตร (ม่วง)	5 กก.	115	109		110		113
# อิมทิพย์ (เขียว)	5 กก.	150	94			-	
# คุ่มค่า	5 กก.	95				95	
ข้าวหอมปทุมธานี 100%							
มาบุญครอง (เขียว)	5 กก.	120			107	99	86.50
ดอกบัว	5 กก.	140				98	
ข้าวผสม (ข้าวหอมมะลิและข้าวขาว)							
# มิตรภาพ (เขียว)	5 กก.	95	82		76	82	
# ชวนาไทย	5 กก.	110	82				
# สุพรรณหงส์	5 กก.	105	87			87	
# นัทรอรุณ(ส้ม)	5 กก.	105	94	89	96	94	89
# นัทรอรุณ(เขียว)	5 กก.					79	
# อิมทิพย์	5 กก.	120					
รุ่งทิพย์	5 กก.	135					
ปิ่นเงิน	5 กก.	140	92	91			
คุ่มค่า	5 กก.	85				75	
TESCO (เขียว)	5 กก.	105				86	
เบญจมาศ	5 กก.	99					
ข้าวหอมมะลิและข้าวมันญี่ปุ่น							
ธัญญทิพย์	5 กก.	170	148				
ธัญญทิพย์	2 กก.	70	69		58		
ดอกมะลิ	2 กก.	70	64				
ที่อป	2 กก.	60					
เนเจอร์ โชน	1.5 กก.	80	75			65	
ข้าวเหนียว							
ธัญญทิพย์	1 กก.	30			30		
เทสโก้	2 กก.					63	
ข้าวกล้องหอมมะลิ 100 %							
คุ่มค่า	5 กก.	100				74	
เทสโก้	5 กก.	100				92	
ไวถึง	5 กก.	150					108
เบญจรงค์	2 กก.	70					56
โฮมเฟรส มาร์ท	2 กก.	70					62
สุรินทร์ทิพย์	2 กก.	62			54		
ไวถึง	2 กก.	70					65
ดอกบัว	2 กก.	-	60				
เนเจอร์ โชน	1.5 กก.	70	50			65	
กฟผ	2 กก.	50	44			47	
# เกรทชาวสด	2 กก.	80	75			75	74.25
นัทร	2 กก.	80					

ไม่มีเครื่องหมายรูปพนมมือ

ชนิด	หน่วย	ราคา หน้าถุง	ท๊อป	บิกชี	สหกรณ์กรุงเทพ	เทสโก	เดอะมอลล์
ข้าวกล้องหอมมะลิ 100 %							
มาบุญครอง	2 กก.	70	53	52	53.5	62	55
เพื่อนไทย	2 กก.		60				
ไทไท	2 กก.	70	58			65	66
# ดอกมะลิ	2 กก.	60	60				
# หงษ์ทอง	2.5 กก.	85	85	83	80	77	
เบญจรงค์	2 กก.	85	58			56	56
TOPS	2 กก.	50	43				
เทสโก้	2 กก.					41.5	41.50
แปดริ้ว	2 กก.	60	60				
ข้าวขาว 100%							
สุพรรณหงส์	5 กก.	90		76			
โคโค	5 กก.	85	80				76
ช้างเผือก	5 กก.	90	88				
นาทิพย์	5 กก.	80		69			
โฮมเฟรสมาร์ท	5 กก.	85					77
ดอกบัว	5 กก.	95	89			85	
ธัญญรักษ์	5 กก.	95			75		75.50
พนมรุ้ง	5 กก.	95			87		
หงส์ทอง	5 กก.	95			90		95
เพื่อนไทย	5 กก.	100	89				
เกษตร(น้ำเงิน)	5 กก.	89	84	81	81		79
เบญจรงค์	5 กก.	95					84.25
เทสโก้ (น้ำเงิน)	5 กก.	80				77	
ปิ่นเงิน	5 กก.	85		74			
แสนดี	5 กก.	105	85				93
รุ่งทิพย์	5 กก.	90	75				
อิมทิพย์	5 กก.	95	74				
ชวานาไทย	5 กก.		75				
บัวทิพย์	5 กก.	100	89			85	
ภัตรา	5 กก.	80		75			
มาบุญครอง (ฟ้า)	5 กก.	95	89	84	88	84	86.50
ข้าวขาว 5%							
นาหลวง	5 กก.		85				
เกษตรกรไทย	5 กก.	80	70				
ข้าวขาว 10%							
มิตรภาพ (ชมพู)	5 กก.	85				77	
ท๊อป	5 กก.		85				
ข้าวขาว 15%							
บีเคเค	5 กก.	95	73				
บัวหลวง	5 กก.	75				73	
ข้าวขาว 25%							
เฟิร์สทไพรซ์	5 กก.			62			
กสิกรไทย	5 กก.	80		68			
ข้าวขาว (อื่น ๆ)							
คุ้มคำ (ข. 35 %)	5 กก.	68				62	
หงษ์ทอง (ข้าวสังข์หยด)	2 กก.		65				

ไม่มีเครื่องหมายรูปพนมมือ

รายงานการติดตามภาวะตลาดสินค้า ข้าวโพดและถั่วชนิดต่าง ๆ ในกรุงเทพมหานคร
 ประจำวันที่ 10 มกราคม 2551

บาท/ กก.

รายการ	ปี 2550		ปี 2551		การเปลี่ยนแปลง + เพิ่ม - ลด	สถานการณ์
	วันนี้ปีก่อน 10 ม.ค. 50	วันก่อน 4 ม.ค. 51	วันนี้ 10 ม.ค. 51			
ราคาขายส่ง						ข้าวโพดและถั่วชนิดต่าง ๆ
ข้าวโพด						ข้าวโพดที่ออกสู่ตลาดในขณะนี้มีคุณภาพดีเป็นที่ ต้องการทั้งตลาดภายในและส่งออก ขณะที่ผลผลิตมีปริมาณน้อย เนื่องจากเป็นช่วงปลายฤดู พ่อค้าท้องถิ่น ไซโล และ โรง.อาหารสัตว์ ต่างแข่งขันกันรับซื้อ ส่งผลให้ราคาปรับตัวสูงขึ้น
ไซโล	6.92-7.00	7.83-7.92	8.00-8.08	+ 0.16 ถึง 0.17		
โรงงานอาหารสัตว์	7.22-7.33	8.17-8.32	8.32-8.40	+ 0.08 ถึง 0.15		
ข้าวฟ่าง						
ขาว	-	-	-			
แดง	-	-	-			
ถั่วเขียวผิวมัน						
อย่างดี	23.00-24.00	26.00-27.00	26.00-27.00			
อย่างรอง	21.00-22.00	21.00-22.00	21.00-22.00			
ถั่วดำ	19.00-23.00	19.00-21.00	19.00-21.00			

ผู้รายงาน

(นางกฤษณา พลศักดิ์)

รายงานการติดตามภาวะตลาด "ผลิตภัณฑ์มันปะหลัง"

ประจำวันที่ 10 มกราคม 2551

รายการสินค้า	หน่วย	ปีก่อน วันนี้ 10 ม.ค.50	ปีนี้ (2551)		+ เพิ่ม - ลด	สถานการณ์
			วันก่อน 9 ม.ค.	วันนี้ 10 ม.ค.		
1) ราคาซื้อขายในประเทศ มันเส้น ¹						แป้งมันและสาถู ราคาปรับตัวสูงขึ้น ตามราคาหัวมันสดที่ใช้เป็นวัตถุดิบในการผลิต
- ส่งมอบ ณ คลังสินค้าเขต จ.อยุธยา	บาท/กก.		5.05-5.10	5.05-5.10		
- ส่งมอบ ณ คลังสินค้าเขต จ.ชลบุรี	บาท/กก.		5.10-5.15	5.10-5.15		
แป้งมันประเภทสตาร์ช ชั้นพิเศษ ²						
- ส่งมอบ ณ คลังสินค้าเขตกรุงเทพและปริมณฑล	บาท/กก.		11.60-11.70	11.60-11.70		
2) ราคาส่งออก F.O.B. มันเส้น ¹	US\$/ตัน		164-166	164-166		
	บาท/กก.		5.48-5.55	5.48-5.55		
แป้งมันประเภทสตาร์ช ชั้นพิเศษ ²	US\$/ตัน		360-365	360-365		
	บาท/กก.		11.90-12.08	11.90-12.08		
มันอัดเม็ดแข็ง	US\$/ตัน		-	-		
	บาท/กก.		-	-		
3) ราคาขายส่งตลาด กทม.						
แป้งมัน - ซุปเปอร์ไฮเกรด	บาท/กก.	8.50-9.00	12.30-12.60	12.75-13.00	+0.40 ถึง 0.45	ผู้รายงาน..... (นางกฤษณา พลศักดิ์) ผู้ตรวจ..... (นางประจุม กษมาประพุกธิ์)
- ละเอียดย่างดี	บาท/กก.	11.66-12.00	16.00-16.25	16.40-16.60	+0.35 ถึง 0.40	
- ละเอียดย่างรอง	บาท/กก.	11.33-11.66	14.50-15.00	15.00-15.50	+0.50	
- สาकुเม็ดเล็ก	บาท/กก.	12.33-12.66	16.50-17.00	17.00-17.50	+0.50	
- สาकुเม็ดใหญ่	บาท/กก.	15.00-16.00	18.50-19.00	18.50-19.00		
* อัตราแลกเปลี่ยน ณ วันที่ 8 ม.ค.51 (33.0961)						

กรมการค้าภายใน สำนักส่งเสริมการค้าสินค้าเกษตร ฝ่ายติดตามและประเมินภาวะตลาดสินค้าเกษตร โทร. 0 2547 5400

หมายเหตุ ¹ ไม่รวมค่าบรรจุภัณฑ์และภาษีมูลค่าเพิ่ม : รวมค่าบรรจุภัณฑ์แต่ไม่รวมภาษีมูลค่าเพิ่ม

รายงานการติดตามภาตลาด "ปาล์มน้ำมัน และน้ำมันปาล์ม" ในกรุงเทพมหานคร

ประจำวันที่ 10 มกราคม 2551

f: ราคาปาล์ม/ลิตร

รายการ	หน่วย บาท	ราคาขายส่ง			+ เพิ่มขึ้น - ลดลง	ภาวะการค้า
		ราคาวันก่อน	ราคาวันนี้			
		10 ม.ค. 50	9 ม.ค. 51	10 ม.ค. 51		
ผลปาล์มทะเลลาย (ราคาโรงสกัดรับซื้อ)						
คุณภาพ เปอร์เซนต์น้ำมัน (คละ)	กก.	3.00 - 3.50	5.70 - 6.60	5.80 - 6.60	+0.10	ผลปาล์มทะเลลาย ราคาสูงขึ้นอีก ด้วยปริมาณผลปาล์มมีส่งเข้าตลาดยังน้อย ในขณะที่โรงสกัดต่างมีความต้องการเพิ่มมากขึ้น จึงแข่งขันกัน รับซื้อและให้ราคาซื้อผลปาล์มสูงขึ้นอีก
- จ.กระบี่	กก.	3.00 - 3.05	6.15 - 6.30	6.20 - 6.30	+0.05	
- จ.สุราษฎร์ธานี	กก.	3.15 - 3.25	6.10 - 6.25	6.10 - 6.30	+0.05	
- จ.ชุมพร	กก.	3.20 - 3.50	6.30 - 6.60	6.30 - 6.60		
- จ.ตรัง	กก.	3.15 - 3.30	6.10 - 6.30	6.25 - 6.35	+0.05 ถึง 0.15	
- จ.สตูล	กก.	3.10 - 3.20	5.70 - 5.80	5.80 - 5.90	+0.10	
คุณภาพ เปอร์เซนต์น้ำมัน (15%)	กก.	2.80 - 3.15	5.47 - 6.00	5.47 - 6.15	+0.15	น้ำมันปาล์มดิบ น้ำมันปาล์มบริสุทธิ์ และน้ำมันปาล์มสำเร็จรูป ผลกระทบจากราคาน้ำมันปาล์มดิบในตลาดมาเลเซียปรับตัวสูงขึ้นอีก ประกอบกับราคาผลปาล์มสูงขึ้นต่อเนื่อง โรงสกัด จึงปรับราคาจำหน่ายน้ำมันปาล์มดิบสูงขึ้น ได้ข่าวว่ามีการเสนอ ขาย อยู่ที่ กก.ละ 38.00 บาท และมีการซื้อขายประปรายตาม ความจำเป็น ส่งผลให้ราคาน้ำมันปาล์มดิบขยับสูงขึ้น ขณะที่ โรงกลั่นต้องรับภาระต้นทุนที่สูงขึ้น จึงแจ้งปรับราคาจำหน่าย ทั้งน้ำมันปาล์มสำเร็จรูปและน้ำมันปาล์มบริสุทธิ์สูงขึ้น ได้ข่าวว่า บางโรงเริ่มไม่เปิดราคาจำหน่าย ต่างรอดูสถานการณ์ ตลอดจน ยี่บัวบางรายชะลอการสั่งซื้อ ด้วยราคาอยู่ในระดับสูง สำหรับราคาน้ำมันปาล์มดิบในตลาดมาเลเซียสูงขึ้น อยู่ที่ 3,195 ริงกิต/ตัน หรือ กก.ละ 32.42 บาท (9 ม.ค.51)
- จ.กระบี่	กก.	2.80	5.80	5.80		
- จ.สุราษฎร์ธานี	กก.	2.86	5.47	5.47		
- จ.ชุมพร	กก.	3.00	6.00	6.00		
- จ.ตรัง	กก.	3.15	6.10	6.15	+0.05	
- จ.สตูล	กก.	3.10	5.70	5.80	+0.10	
คุณภาพ เปอร์เซนต์น้ำมัน (17%)	กก.	3.05 - 3.50	5.80 - 6.60	5.90 - 6.60	+0.10	
- จ.กระบี่	กก.	3.05	6.30	6.30		
- จ.สุราษฎร์ธานี	กก.	3.25	6.25	6.30	+0.05	
- จ.ชุมพร	กก.	3.50	6.60	6.60		
- จ.ตรัง	กก.	3.30	6.30	6.35	+0.05	
- จ.สตูล	กก.	3.20	5.80	5.90	+0.10	
ผลปาล์มร่วง จ.ชุมพร	กก.	4.00 - 4.30	7.60 - 8.60	7.60 - 8.60		
น้ำมันปาล์มดิบ (ราคาซื้อขายทั่วไปส่งมอบถึงผู้ซื้อ)						
- เกรด A (น้ำมันจากเปลือก)	กก.	18.50 - 18.75	36.75 - 37.00	37.25 - 37.50	+0.50	
- เกรด B (น้ำมันรวม)	กก.	17.50 - 17.75	35.75 - 36.00	36.25 - 36.50	+0.50	
น้ำมันเมล็ดในปาล์มดิบ	กก.	18.75 - 19.25	36.00 - 36.25	36.00 - 36.25		

รายการ	หน่วย บาท	ราคาขายส่ง			+ เพิ่มขึ้น - ลดลง	ภาวะการค้า	
		ราคาวันที่ปีก่อน	ราคาวันก่อน	ราคาวันนี้			
		10 ม.ค. 50	9 ม.ค. 51	10 ม.ค. 51			
น้ำมันปาล์มบริสุทธิ์ * (ราคาซื้อขายทั่วไปส่งมอบถึงผู้ซื้อ)							
- โอเลอิน	กก.	22.17 - 23.29	40.48 - 41.23	41.23 - 42.36	+0.75 ถึง 1.13	<p>น้ำมันปาล์มตลาดมาเลเซีย ณ วันที่ 9 มกราคม 2551</p> <p>น้ำมันปาล์มดิบ ส่งมอบเดือน มกราคม 2551 ราคาเฉลี่ยตันละ 3,195 ริงกิตหรือ กก.ละ 32.42 บาท</p> <p>โอเลอิน ส่งมอบเดือน มกราคม 2551 ราคาเฉลี่ยตันละ \$ 1042.50 หรือ กก.ละ 34.60 บาท</p> <p>RBD สเตอริน ส่งมอบเดือน มกราคม 2551 ราคาเฉลี่ยตันละ \$ 970 หรือ กก.ละ 32.20 บาท</p> <p>อัตราแลกเปลี่ยน US\$ = 33.1910 บาท (อัตรากลาง) 1 ริงกิต = 10.1464 บาท (อัตรากลาง)</p>	
- สเตอริน	กก.	16.00 - 16.25	30.50 - 31.50	30.50 - 31.50			
น้ำมันปาล์มสำเร็จรูป (ราคารวม VAT)							
- ราคาขายส่ง (โรงกลั่นส่งมอบถึงยี่บัว)							
- ชนิดบรรจุปีบ 12.50 กก.	กก.	28.00- 29.20	47.60 - 48.40	48.40 - 49.60	+0.80 ถึง 1.20		
- ตรามรกต	ปีบ	350	595	605	+10		
- ตราหยก	ปีบ	365	605	620	+15		
- ตราโอลีน	ปีบ	360	600	605	+5		
- ตราเกสร	ปีบ	365	605	620	+15		
- ชนิดบรรจุขวด 1 ลิตร (12 ขวด/หีบ)	ขวด	27.50 - 28.75	45.42 - 46.25	46.25 - 47.08	+0.83		
- ตรามรกต	หีบ	345	545	555	+10		
- ตราหยก	หีบ	330	555	565	+10		
- ตราโอลีน	หีบ	340	545	565	+20		
- ตราเกสร	หีบ	330	550	565	+15		
- ราคาขายปลีก ในตลาดกรุงเทพฯ							
- ชนิดบรรจุปีบ	กก.	30 - 33	48 - 50	50 - 52	+2		
- ชนิดบรรจุขวด 1 ลิตร	ขวด	30 - 34	46 - 48	47 - 49	+1		

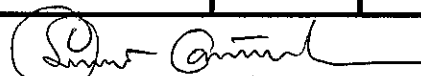
หมายเหตุ : * น้ำมันปาล์มบริสุทธิ์เป็นราคาไม่รวม VAT

รายงานการติดตามภาวะและราคา "สัตว์น้ำ" ในตลาดกรุงเทพมหานคร
 ประจำวันที่ 10 มกราคม 2551

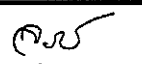
บาท : ก.ก.

รายการ	ราคาขายส่ง			+ เพิ่ม - ลดลง	ราคาขายปลีกตลาด กทม.			+ เพิ่ม - ลดลง	ภาวะการค้า
	ปีก่อน 10 ม.ค. 50	วันก่อน 9 ม.ค. 51	วันนี้ 10 ม.ค. 51		ปีก่อน 10 ม.ค. 50	วันก่อน 9 ม.ค. 51	วันนี้ 10 ม.ค. 51		
กุ้งขาว	ตลาดกลางสมุทรสาคร							สัตว์น้ำ ราคาขายส่งสัตว์น้ำขององค์การ สะพานปลาเปลี่ยนแปลงตามปริมาณ และ คุณภาพของสินค้าที่ส่งเข้าตลาด	
- (40 ตัว/กก.)	165	155	155		220 - 240	200 - 220	200 - 220		
- (50 ตัว/กก.)	130	145	145		190 - 210	170 - 180	170 - 180		
- (60 ตัว/กก.)	115	120	120		160 - 170	150 - 160	150 - 160		
- (70 ตัว/กก.)	105	105	105		145 - 150	140 - 150	140 - 150		
- (80 ตัว/กก.)	100	100	100		140 - 145	130 - 140	130 - 140		
	องค์การสะพานปลา								
กุ้งก้ามกราม (กลาง)									
- (บ่อเลี้ยงไทย 15-16 ตัว/กก.)	200 - 250	160 - 180	160 - 180		230 - 280	240 - 260	240 - 260		
ปลาหมึกกล้วยคละ	60 - 90	50 - 75	50 - 80	+ 5	110 - 130	110 - 120	110 - 120		
ปลาหมึกกระดองคละ	60 - 90	60 - 90	60 - 90		110 - 130	110 - 120	110 - 120		
หอยแครงคละ	25 - 35	20 - 30	20 - 30		40 - 55	40 - 55	40 - 55		
หอยลายคละ	35 - 50	30 - 45	30 - 45		70 - 90	70 - 80	70 - 80		
หอยแมลงภู่คละ	15 - 20	15 - 20	15 - 20		30 - 40	30 - 35	30 - 35		
ปลาทุสด (9-12 ตัว/กก.)	40 - 55	40 - 50	40 - 50		50 - 80	50 - 70	50 - 70		
ปลาช่อน	60 - 90	85 - 90	80 - 90	- 5	100 - 120	100 - 120	100 - 120		
ปลาตูก (บึกอูย)	22 - 40	30 - 35	30 - 35		50 - 55	45 - 50	45 - 50		
ปลานิล	28 - 35	30 - 35	30 - 35		35 - 55	40 - 55	40 - 55		

ผู้ตรวจ.....


 (นางอมราพร อินทร์แมน)

ผู้รายงาน.....

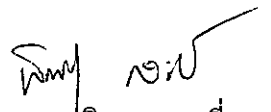

 (นางจรีเย่ สมชีพ)

รายงานการติดตามภาวะตลาด ยางพารา

ประจำวันที่ 10 มกราคม 2551

รายการ	หน่วย บาท	วันนี้ปีก่อน	ราคาก่อน	ราคาวันนี้	+ เพิ่มขึ้น	ภาวะการค้า
		10 ม.ค. 50	9 ม.ค. 51	10 ม.ค. 51	- ลดลง	
ยางแผ่นดิบชั้น 3						ยางพารา ราคาเคลื่อนไหวตามความต้องการของตลาด ต่างประเทศ
ราคาเกษตรกรขายได้						
- จ.สุราษฎร์ธานี	กก.	60.50	77.90	78.45	+0.55	
- จ.สงขลา	กก.	61.20	78.40	78.40	-	
- จ.นครศรีธรรมราช	กก.	60.00	77.95	78.20	+0.25	
ราคาตลาดกลาง						
- จ.สุราษฎร์ธานี	กก.	63.30	80.71	79.75	-0.96	
- จ.สงขลา	กก.	63.81	80.71	79.78	-0.93	
- จ.นครศรีธรรมราช	กก.	60.33	80.71	80.16	-0.55	
ยางแผ่นรมควันชั้น 3						
ราคา FOB ชั้น 3 กรุงเทพ	กก.	70.25	87.50	87.50	-	

ผู้รายงาน.....


(นางสาวพินชา กระบี่ทอง)


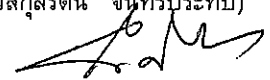
รายงานการติดตามภาวะตลาดสินค้าในกรุงเทพมหานคร
 ประจำวันที่ 10 มกราคม 2551 สิบเวลา 9.00 - 12.00 น.

หน่วย : บาท/กก.

ลำดับ ที่	รายการ	ราคาขายส่ง (ตลาดปากคลอง)				ราคาขายปลีก (ตลาดทั่วไป)								สถานการณ์
		ตลาด			เปลี่ยนแปลง +เพิ่ม -ลด	ตลาด			เปลี่ยนแปลง +เพิ่ม -ลด	กีด			เปลี่ยนแปลง +เพิ่ม -ลด	
		วันนี้ปีก่อน 10 มค.50	วันก่อน 9 มค.51	วันนี้ 10 มค.51		วันนี้ปีก่อน 10 มค.50	วันก่อน 9 มค.51	วันนี้ 10 มค.51		วันนี้ปีก่อน 10 มค.50	วันก่อน 9 มค.51	วันนี้ 10 มค.51		
ผักใบ														
1	ผักคะน้า	8-12	20-25	20-25		18-20	28-30	28-30		25-30	35-40	35-40		ผักบุงจีน ผักชีและขึ้นฉ่าย ราคาปรับตัว ลดลง เนื่องจากเป็นช่วงฤดูกาลผลผลิตรุ่นใหม่ ปริมาณ สินค้ามีเข้าสู่ตลาดมากขึ้น
2	ผักบุงจีน	10-12	10-15	8-12	-2ถึง-3	15-18	18-20	15-18	-2ถึง-3	20-22	22-25	20-25	-2	
3	ผักกวางตุ้ง	6-10	10-15	10-15		15-18	18-20	18-20		20-25	22-25	22-25		
4	ผักกาดหอม	18-22	10-15	10-15		25-28	18-20	18-20		30-32	22-25	22-25		
5	ผักกาดขาวปลี	7-8	6-8	6-8		12-15	12-15	12-15		18-20	20-25	20-25		
6	กะหล่ำปลี	10-12	5-8	5-8		15-18	12-14	12-14		20-25	15-20	15-20		
7	ผักชี*	20-25	70-90	60-80	-10	3-4	9-10	8-9	-1	5-6	11-12	10-11	-1	
8	ต้นหอม*	20-25	25-30	25-30		3-4	4-5	4-5		5-6	6-7	6-7		
9	ขึ้นฉ่าย*	15-20	40-50	30-40	-10	3-4	5-6	4-5	-1	5-6	7-8	6-7	-1	
ผักผล														
1	มะระจีน	22-25	20-25	20-25		25-30	25-28	25-28		32-35	30-32	30-32		
2	มะเขือเทศสีดา	25-30	8-10	8-10		35-40	12-15	12-15		42-45	20-25	20-25		
3	มะเขือเทศผลใหญ่	25-30	6-8	6-8		30-35	12-15	12-15		38-40	18-22	18-22		
4	มะเขือเจ้าพระยา	15-18	15-22	15-22		25-28	22-28	22-28						
5	ถั้วผักยาว	35-40	30-35	30-35		40-45	35-40	35-40		48-50	45-50	45-50		
6	แตงกวา	10-12	12-18	12-18		15-18	18-20	18-20		20-25	22-25	22-25		
7	ฟักเขียว	6-9	5-8	5-8		10-12	10-14	10-14		15-20	15-20	15-20		
8	พริกสดชี้ฟ้า*	30-35	15-20	15-20		4-5	3-4	3-4						
9	พริกชี้หนู (จินดา)*	45-50	30-35	30-35		7-8	4-5	4-5						
10	มะนาวแป้น (เบอร์ 1-2)/ผล	2.30-2.80	1.30-1.70	1.30-1.70		2.75-3.00	1.75-2.00	1.75-2.00						
	(เบอร์ 3-4)/ผล	1.50-2.00	0.70-1.00	0.70-1.00		2.00-2.50	1.00-1.50	1.00-1.50						
ผักหัว														
1	กะหล่ำดอก	10-12	18-22	18-22		15-20	25-28	25-28		25-28	30-35	30-35		
2	หัวผักกาด	10-12	8-12	8-12		16-18	12-15	12-15		20-22	20-25	20-25		
ผักน้ำ														
1	ผักกะเจต** (1 กำ)	24-25	16-20	16-20		30-35	20-25	20-25						
2	ผักบุงไทย** (10 กำ)	60-70	60-70	60-70		7-8	7-8	7-8						
อื่น ๆ														
1	หน่อไม้ฝรั่ง	50-55	50-60	50-60		55-60	65-70	65-70		62-65	75-80	75-80		
2	ข้าวโพดฝักอ่อน	30-32	28-30	28-30		35-40	32-35	32-35						

หมายเหตุ * ราคาขายปลีก หน่วย : บาท/ขีด

**ราคาขายปลีก หน่วย : บาท/กำ


 (นายสุกุลรัตน์ จันทน์ประทีป) (ผู้รายงาน)

 (นางสาวผลึก สุวรรณเลิศชัย) (ผู้ตรวจ)