

ภาวะตลาดสินค้าข้าว ประจำวันที่ 21 มกราคม 2551

ชนิด	สัปดาห์ก่อน ต่ำ-สูง	วันนี้ปีก่อน 19 ม.ค.50	วันก่อน 18 ม.ค.51	วันนี้ 21 ม.ค.51	เปรียบเทียบ วันนี้/วันก่อน
ข้าวเปลือกเจ้าหน้าปี 5 % ปี 2550/51 (ราคาปรับจํานำ ปี 2550/51 6,600 บาท/ตัน ชนิดสีเป็นข้าวสาร 5 %)					
จังหวัดนครสวรรค์	6.70-6.80		6.70-6.80	6.70-6.80 (20ม.ค.51)	
จังหวัดพิษณุโลก	6.60-7.00	6.20-6.30	6.70-7.00	6.80-7.10	+ 0.10
จังหวัดสุพรรณบุรี	7.00-7.10	6.40-6.50	7.00-7.10	7.20-7.30	+ 0.20
จังหวัดปทุมธานี	7.10-7.20	6.30-6.40	7.10-7.20	7.10-7.20	
ข้าวเปลือกหอมมะลิ ปี 2550/51 (ราคาปรับจํานำ ปี 2550/51 9,000 - 9300 บาท/ตัน สีได้ตันข้าว 36-42 กรัม)					
จังหวัดอุดรธานี	10.80-11.20	8.60-8.80	11.00-11.20	11.00-11.20	
จังหวัดสุรินทร์	10.50-10.80	8.60-8.70	10.70-10.80	10.90-11.00	+ 0.20
ข้าวเปลือกหอมจังหวัด ปี 2550/51 (ราคาปรับจํานำ ปี 2550/51 7,500-7,800 บาท/ตัน สีได้ตันข้าว 34-40 กรัม)					
จังหวัด (นครสวรรค์ พิษณุโลก อุดรดิตถ์)	8.70-9.10	8.00-8.20	8.90-9.10	8.90-9.10	
ข้าวเปลือกหอมปทุมธานี ปี 2550/51 (ราคาปรับจํานำ ปี 2550/51 6,900 - 7,200 บาท/ตัน สีได้ตันข้าว 36-42 กรัม)					
จังหวัดสุพรรณบุรี	7.40-7.60	7.00-7.20	7.40-7.60	7.60-7.80	
ข้าวเปลือกเหนียวเมล็ดยาว ปี 2550/51 (ราคาปรับจํานำ ปี 2550/51 8,100 บาท/ตัน)					
จังหวัดอุดรธานี	8.40-9.00	11.40-11.60	8.40-8.60	8.40-8.60	
ข้าวสาร					
ข้าวขาว 100% ชั้น 2 (ใหม่)	11.65-12.10	10.70-10.75	12.05-12.10	12.10-12.15	+ 0.05
ข้าวขาว 5% (ใหม่)	11.30-11.65	10.45-10.50	11.60-11.65	11.75-11.80	+ 0.15
ปลายข้าว เอ.วัน .เลิศ (ใหม่)	11.15-11.40	8.20-8.25	11.35-11.40	11.45-11.50	+ 0.10
ข้าวหนึ่ง 100%	12.15-12.60	10.60-10.70	12.55-12.60	12.85-12.90	+ 0.30
ปลายข้าวหนึ่ง เอ.วัน	8.30-8.55	7.35-7.40	8.50-8.55	9.95-10.00	+ 1.45
ข้าวหอมมะลิ 100% ชั้น 2	20.00-20.50	17.80-18.00	20.40-20.50	20.40-20.50	
ข้าวใหม่	20.20-20.90	17.80-18.00	20.80-20.90	20.80-20.90	
ปลายข้าวหอมมะลิ	12.45-12.70	8.80-8.90	12.65-12.70	13.00-13.05	+ 0.35
ข้าวใหม่	12.45-12.70	8.85-8.90	12.65-12.70	13.00-13.05	+ 0.35
ข้าวหอมจังหวัด	17.00-17.10	17.30-17.50	17.00-17.20	17.00-17.20	
ข้าวใหม่	19.00-19.10	16.80-17.00	19.00-19.10	19.00-19.10	
ข้าวหอมปทุมธานี	14.50-14.55	14.30-14.50	14.50-14.55	14.50-14.55	
ข้าวใหม่	14.60-14.85	13.80-14.00	14.80-14.85	14.80-14.85	
ปลายข้าวหอมปทุมธานี	11.75-12.05	8.30-8.40	12.00-12.05	12.15-12.20	+ 0.15
ข้าวใหม่	11.75-12.05	8.35-8.40	12.00-12.05	12.15-12.20	+ 0.15
ข้าวเหนียว 10% เมล็ดยาว	14.50-14.55	20.30-20.50	14.50-14.55	14.50-14.55	
ปลายข้าวเหนียว เอ.วัน	11.90-12.00	-	11.90-12.00	11.90-12.00	
ข้าวใหม่	11.45-12.00	16.30-16.50	11.95-12.00	11.95-12.00	
รำข้าวขาว	7.95-8.50	7.40-7.50	8.45-8.50	8.45-8.50	
ข้าวสารขายปลีก					
ข้าวหอมมะลิ	24.66-27.33	23.33-24.00	27.33-28.00	27.33-28.00	
ข้าวขาว 100%	17.33-18.66	15.33-16.66	17.33-18.66	17.33-18.66	
ข้าวเหนียว 10% เมล็ดยาว	22.00-23.33	20.00-20.66	22.00-2.33	22.00-2.33	

สถานการณ์ทั่วไป

- **ข้าวเปลือก** ข้าวเปลือกเจ้าหน้าปี จ.พิษณุโลก จ.สุพรรณบุรี และข้าวเปลือกหอมมะลิ จ.สุรินทร์ ราคาปรับสูงขึ้น เนื่องจากผลผลิตมีออกสู่ตลาดน้อยลง ขณะที่โรงสีที่ยังมีความต้องการอย่างต่อเนื่อง จึงเสนอราคาปรับขึ้นเพื่อจูงใจ

- **ปริมาณข้าวเปลือก** ปริมาณซื้อขาย ณ ท่าข้าวลาดยาวจังหวัดนครสวรรค์และตลาดกลางสินค้าเกษตร จังหวัดพิษณุโลก เมื่อวันที่ 20 มกราคม 2551 มีปริมาณ 229 และ 40 เมตริกตัน ตามลำดับ

- **ข้าวสาร** ผู้ส่งออกยังมีความต้องการข้าว เพื่อเร่งส่งมอบต่างประเทศ ขณะที่ผลผลิตมีปริมาณออกสู่ตลาดไม่เพียงพอกับความต้องการ ประกอบกับโรงสียังมีภาระต้องเร่งส่งมอบให้กับผู้ส่งออกล่วงหน้าอีกเป็นจำนวนมาก จึงต่างเสนอราคาปรับขึ้นเพื่อให้ได้สินค้าตามปริมาณและคุณภาพที่ต้องการ ส่งผลให้ราคาปรับตัวสูงขึ้น

ข้าวเปลือกภูมิภาค
ประจำวันี่ 21 มกราคม 2551

ชนิด	สัปดาห์ก่อน ต่ำ-สูง	จันทร์	อังคาร	พุธ	พฤหัสบดี	ศุกร์	สัปดาห์นี้ ต่ำ-สูง
------	------------------------	--------	--------	-----	----------	-------	-----------------------

บาท/1000 กก.

ข้าวเปลือกเจ้าห่าปี 5 % ปี 2550/51 (ราคาปรับจําหน้า ปี 2550/51 6,600 บาท/ตัน ชนิดสีเป็นข้าวสาร 5 %)

จังหวัดนครสวรรค์	6700-6800	6700-6800 ✓					6700-6800
		(20 ม.ค.51)					
จังหวัดพิษณุโลก	6600-7000	6800-7100 /					6800-7100
จังหวัดสุพรรณบุรี	7000-7100	7200-7300					7200-7300
จังหวัดปทุมธานี	7100-7200	7100-7200					7100-7200

ข้าวเปลือกหอมมะลิ ปี 2550/51 (ราคาปรับจําหน้า ปี 2550/51 9,000 - 9,300 บาท/ตัน สีได้ตันข้าว 36-42 กรัม)

จังหวัดอุดรธานี	10800-11200	11000-11200 ✓					11000-11200
จังหวัดสุรินทร์	10500-10800	10900-11000 /					10900-11000

ข้าวเปลือกหอมจังหวัด ปี 2550/51 (ราคาปรับจําหน้า ปี 2550/51 7,500 - 7,800 บาท/ตัน สีได้ตันข้าว 34-40 กรัม)

จังหวัด นครสวรรค์ พิจิตร พิษณุโลก อุดรดิตถ์	8700-9100	8900-9100					8900-9100
--	-----------	-----------	--	--	--	--	-----------

ข้าวเปลือกหอมปทุมธานี ปี 2550/51 (ราคาปรับจําหน้า ปี 2550/51 6,900 - 7,200 บาท/ตัน สีได้ตันข้าว 36-42 กรัม)

จังหวัดสุพรรณบุรี	7400-7600	7600-7800					7600-7800
-------------------	-----------	-----------	--	--	--	--	-----------

ข้าวเปลือกเหนียวเมล็ดยาว ปี 2550/51 (ราคาปรับจําหน้า ปี 2550/51 8,100 บาท/ตัน)

จังหวัดอุดรธานี	8400-9000	8400-8600 ✓					8400-8600
-----------------	-----------	-------------	--	--	--	--	-----------

กรมการค้าภายใน

สำนักส่งเสริมการค้าสินค้าเกษตร

ราคาขายส่งข้าว ผลิตภัณฑ์ และกระสอบป่าน

ในตลาดกรุงเทพมหานคร

ประจำวันที่ 21 มกราคม 2551

ชนิด	สัปดาห์ก่อน ค่า-สูง	จันทร์	อังคาร	พุธ	พฤหัสบดี	ศุกร์	สัปดาห์นี้ ค่า-สูง
ขายส่งทั่วไป ความชื้นไม่เกิน 14% เป็นราคาตามตัวอย่างที่ผู้ส่งออกหรือผู้ค้าส่งรับซื้อจากโรงสีหรือซื้อผ่านนายหน้า (หยง) ที่ผู้ส่งออกรับซื้อด้วยเงินสด ไม่รวมกระสอบ (คำนวณราคาซื้อรวมกระสอบป่านชนิดบรรจุ 100 กก.หักด้วยราคากระสอบป่านใช้แล้วหนึ่งครั้ง) ส่งหน้าโรงเก็บข้าวของผู้ซื้อ							
ข้าวขาว 100% ชั้น 1	1350-1360	1350-1360					1350-1360
ข้าวใหม่	-	-					-
ข้าวขาว 100% ชั้น 2	1310-1320	1310-1320					1310-1320
ข้าวใหม่	1165-1210	1210-1215	/				1210-1215
ข้าวขาว 100% ชั้น 3	1270-1280	1270-1280					1270-1280
ข้าวใหม่	1155-1200	1200-1205					1200-1205
ข้าวขาว 5%	1260-1265	1260-1265					1260-1265
ข้าวใหม่	1130-1165	1175-1180					1175-1180
ข้าวขาว 10%	1240-1245	1240-1245					1240-1245
ข้าวใหม่	1125-1160	1170-1175					1170-1175
ข้าวขาว 15%	-	-					-
ข้าวใหม่	1120-1155	1165-1170					1165-1170
ข้าวขาว 25%	-	-					-
ข้าวใหม่	1115-1150	1160-1165					1160-1165
ปลายข้าวขาว เอ.วัน.เลิศ	1110-1115	1110-1115					1110-1115
ข้าวใหม่	1115-1140	1145-1150					1145-1150
ปลายข้าวขาว เอ.วัน.พิเศษ	1100-1105	1100-1105					1100-1105
ข้าวใหม่	1105-1130	1135-1140					1135-1140
ปลายข้าวขาว ซี.วัน*	980-1000	1105-1110					1105-1110
ข้าวเหนียว กข. 6							
ข้าวใหม่	1555-1560	1545-1550	↓				1545-1550
ข้าวเหนียว 10% เมล็ดยาว							
ข้าวใหม่	1450-1455	1450-1455					1450-1455
ข้าวเหนียว 10% เมล็ดสั้น							
ข้าวใหม่	1435-1440	1435-1440					1435-1440
ปลายข้าวเหนียว เอ.วัน	1190-1200	1190-1200					1190-1200
ข้าวใหม่	1145-1200	1195-1200					1195-1200
ข้าวหนึ่ง 100%	1215-1260	1285-1290					1285-1290
ข้าวหนึ่ง 5%	1165-1210	1230-1235					1230-1235
ปลายข้าวหนึ่ง เอ.วัน	830-855	995-1000					995-1000
ข้าวหอมมะลิ							
100% ชั้น 1	2060-2110	2100-2110					2100-2110
ข้าวใหม่	2040-2110	2100-2110					2100-2110
100% ชั้น 2	2000-2050	2040-2050					2040-2050
ข้าวใหม่	2020-2090	2080-2090	✓				2080-2090
ปลายข้าวหอมมะลิ	1245-1270	1300-1305					1300-1305
ข้าวใหม่	1245-1270	1300-1305					1300-1305
ข้าวหอมจังหวัด	1700-1710	1700-1710					1700-1710
ข้าวใหม่	1900-1910	1900-1910					1900-1910
ข้าวหอมปทุมธานี	1450-1455	1450-1455					1450-1455
ข้าวใหม่	1460-1485	1480-1485					1480-1485
ปลายข้าวหอมปทุมธานี	1175-1205	1215-1220					1215-1220
ข้าวใหม่	1175-1205	1215-1220					1215-1220

หมายเหตุ* ปลายข้าวขาว ซี.วัน. เป็นราคาที่ใช้ในการคำนวณอัตราส่งมอบตามโครงการรับจำนำข้าวเปลือก

(21 มกราคม 2551)

ชนิด	สปีดที่ก่อน ต่ำ-สูง	จันทร์	อังคาร	พุธ	พฤหัสบดี	ศุกร์	สปีดที่นี้ ต่ำ-สูง
รำข้าว	ราคาเงินสดไม่รวมกระสอบ ส่งมอบหน้าโรงเก็บข้าวของผู้ซื้อ						บาท/100 กก.
ขาว	795-850	845-850					845-850
นึ่ง	865-885	880-885					880-885
สกัด	595-650	645-650					645-650
กล็อง	20-25	20-25					20-25
ข้าวสาร							
(ขายส่งให้ร้านขายปลีก)							บาท/100 กก.
ข้าวสารเจ้า							
100% (ข้าวหอม)	2250-2300	2250-2300					2250-2300
ข้าวใหม่	2150-2200	2150-2200					2150-2200
100%	1400-1450	1400-1450					1400-1450
ข้าวใหม่	1250-1300	1250-1300					1250-1300
5%	1200-1250	1200-1250					1200-1250
ข้าวใหม่	1100-1150	1100-1150					1100-1150
ข้าวสารเหนียว							
สันป่าตอง (เขี้ยว)							
100% (ใหม่)	2700-2750	2700-2750					2700-2750
5% (ใหม่)	2450-2500	2450-2500					2450-2500
ข้าวสารเหนียว							
10% เมล็ดยาว(ใหม่)	1950-2000	1950-2000					1950-2000
10% เมล็ดสั้น(ใหม่)	1850-1900	1850-1900					1850-1900
ผลิตภัณฑ์ข้าว	ราคาเงินสด (กล็องละ 10 กิโลกรัม)						
แป้งข้าวเจ้าเหนียว							บาท/3 กล็อง
เจ้าไม่น้ำ(3กล็อง)	525-530	525-530					525-530
เหนียวไม่น้ำ(3กล็อง)	720-725	720-725					720-725
กระสอบป่าน (ทอในประเทศด้วยใยปอ) ขนาด 29 นิ้ว x 43 นิ้ว	ราคาเงินสดส่งมอบถึงร้านผู้ซื้อ						บาท/1 ใบ
ใหม่	34.25-35.50	34.25-35.50					34.25-35.50
ใช้แล้ว -ไม่มีตรา	25.70-26.75	25.70-26.75					25.70-26.75
- มีตรา	17.50-20.50	17.50-20.50					17.50-20.50

ราคาขายปลีกข้าวสารในตลาดกรุงเทพฯ ฯ
 ประจำวันที่ 21 มกราคม 2551

บาท/15 กก.

ชนิด	สีปาดหน้าก่อน ต่ำ-สูง	จันทร์	อังคาร	พุธ	พฤหัสบดี	ศุกร์	สีปาดหน้า ต่ำ-สูง
100% (ข้าวหอม)							
ร้านค้าปลีกทั่วไป	410-420	410-420					410-420
ข้าวใหม่	370-390	370-390					370-390
ข้าวสารเจ้า 100%							
○ ร้านค้าปลีกทั่วไป	260-280	260-280					260-280
ข้าวใหม่	230-250	230-250					230-250
ข้าวสารเจ้า 5%							
ร้านค้าปลีกทั่วไป	220-240	220-240					220-240
ข้าวใหม่	200-210	200-210					200-210
ข้าวสารเหนียว							
สีนปาดทอง (เขี้ยววง)							
100%	470-480	470-480					470-480
5%	410-420	410-420					410-420
○ 10% เมล็ดยาว	330-350	330-350					330-350
10% เมล็ดสั้น	300-320	300-320					300-320

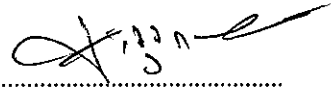
กรมการค้าภายใน

สำนักส่งเสริมการค้าสินค้าเกษตร

โทร. 0 2547 5400

สถานการณ์ทั่วไป

- ข้าวเปลือก ข้าวเปลือกเจ้าหน้าปี จ.พิษณุโลก จ.สุพรรณบุรี และข้าวเปลือกหอมมะลิ จ.สุรินทร์ ราคาปรับสูงขึ้น เนื่องจากผลผลิตมีออกสู่ตลาดน้อยลง ขณะที่โรงสีที่ยังมีความต้องการอย่างต่อเนื่อง จึงเสนอราคารับซื้อสูงเพื่อจูงใจ
- ข้าวสาร ผู้ส่งออกยังมีความต้องการข้าว เพื่อเร่งส่งมอบต่างประเทศ ขณะที่ผลผลิตมีปริมาณออกสู่ตลาดไม่เพียงพอกับความ ต้องการ ประกอบกับโรงสียังมีภาระต้องเร่งส่งมอบให้กับผู้ซื้อล่วงหน้าอีกเป็นจำนวนมาก จึงต่างเสนอราคา รับซื้อสูงขึ้นเพื่อให้ได้สินค้าตามปริมาณและคุณภาพที่ต้องการ ส่งผลให้ราคาปรับตัวสูงขึ้น



ผู้รายงาน

(นางประชุม กษมาประพทธี)

ข้าวเปลือกเจ้าหน้าปี 5% ปี 2550/51

แหล่งราคา	2550		มกราคม 2551																											
	ธ.ค.	เฉลี่ย	1	2	3	4	6	7	8	9	10	11	13	14	15	16	17	18	20	21	22	23	24	25	27	28	28	29	30	31
ตลาดกลางท่าข้าวลาดยาว	6750	6750	6750	6750	6750	6750	6750	6750	6750	6750	6750	6750	6750	6750	6750	6750	6750	6750	6750	6750	6750	6750	6750	6750	6750	6750	6750	6750	6750	6750
จ. พิษณุโลก	6741	6700	6650	6650	6650		6650	6650	6650	6650	6650		6650	6650	6650	6850	6850		6950											
จ. สุพรรณบุรี	6997	7064	7050	7050	7050		7050	7050	7050	7050	7050		7050	7050	7050	7050	7050		7250											
จ. ปทุมธานี	7238	7193	7350	7350	7350		7150	7150	7150	7150	7150		7150	7150	7150	7150	7150		7150											
เฉลี่ย	6932	6927	6750	6950	6950	6950	6750	6900	6900	6900	6900	6900	6750	6900	6900	6900	6900	6950	6950	6750	7117									
			ราคารับจำนำ ปี 2550/51 6,600 บาท/ตัน																											

ข้าวเปลือกเจ้าหน้าปี 25% ปี 2550/51

แหล่งราคา	2550		มกราคม 2551																											
	ธ.ค.	เฉลี่ย	1	2	3	4	6	7	8	9	10	11	13	14	15	16	17	18	20	21	22	23	24	25	27	28	28	29	30	31
ตลาดกลางท่าข้าวลาดยาว	5650	5650	5650	5650	5650	5650	5650	5650	5650	5650	5650	5650	5650	5650	5650	5650	5650	5650	5650	5650	5650	5650	5650	5650	5650	5650	5650	5650	5650	
จ. พิษณุโลก																														
จ. ปทุมธานี	6538	6493	6650	6650	6650		6450	6450	6450	6450	6450		6450	6450	6450	6450	6450		6450											
เฉลี่ย	6094	6071	5650	6150	6150	6150	5650	6050	6050	6050	6050	6050	5650	6050	6050	6050	6050	6050	6050	6050	6050	6050	6050	6050	6050	6050	6050	6050	6050	6450
			ราคารับจำนำ ปี 2550/51 6,100 บาท/ตัน																											

ข้าวเปลือกหอมมะลิ ปี 2550/51

หน่วย บาท/ตัน

แหล่งราคา	2550	มกราคม 2551																							
		ธ.ค.	เฉลี่ย	2	3	4	7	8	9	10	11	14	15	16	17	18	21	22	23	24	25	28	29	30	31
จังหวัดอุดรธานี	10521	10650	10650	10650	10800	10800	10900	10900	10900	10900	10900	10900	10950	10950	11100	11100	11100								
จังหวัดสุรินทร์	10074	10350	10350	10450	10450	10450	10450	10450	10450	10450	10450	10550	10550	10550	10750	10750	10950								
เฉลี่ย	10297	10500	10500	10550	10625	10625	10675	10675	10675	10675	10675	10725	10750	10750	10925	10925	11025								

ราคารับจำนำ ปี 2550/51 9,000 บาท/ตัน

ข้าวเปลือกเหนียว 10% เมล็ดยาว ปี 2550/51

แหล่งราคา	2550	มกราคม 2551																							
		ธ.ค.	เฉลี่ย	2	3	4	7	8	9	10	11	14	15	16	17	18	21	22	23	24	25	28	29	30	31
จังหวัดอุดรธานี	9041	8800	8900	8900	8900	8900	8900	8900	8900	8900	8900	8900	8900	8900	8600	8600	8500	8500							

ราคารับจำนำ ปี 2550/51 8,100 บาท/ตัน

ราคาข้าวสารบรรจุถุงที่ห้างสรรพสินค้าจำหน่าย

ประจำวันที่ 21 มกราคม 2551

บาท / ถุง

ชนิด	หน่วย	ราคา หน้าถุง	ท็อป	บิกซี	สหกรณ์กรุงเทพ	เทสโก	เดอะมอลล์
ข้าวหอมมะลิ 100%							
บัวทิพย์	5 กก.	160				119	
สุรินทร์ทิพย์	5 กก.	160	145		127		145
หงษ์ทอง (แดง)	5 กก.	160	150	134	135	132	142
มาบุญครอง (แดง)	5 กก.	160	135	130	137	129	139.50
เกษตร (แดง)	5 กก.	140	135	117	130	123	
เกษตร (เขียว)	5 กก.	130	124	124	127	123	115
เบญจรงค์	5 กก.	160	125	109		129	114
ฉัตรทอง (แดง)	5 กก.	150	143	132	129		132
ฉัตรเพชร (เหลือง)	5 กก.	130	121	117			120
แสนดี (อินสยาม)	5 กก.	160			118		140
บัณฑิตน้อย	5 กก.	160					122
หุ้งกุลา	5 กก.	170	148				148
โกโก้	5 กก.	165	142				119
ปิ่นเงินเพชร	5 กก.	180	179	99			
สุพรรณหงส์	5 กก.	135	119				98
ไทไท	5 กก.	165	155				161
ดอกเก็กฮวย	5 กก.	150	137				135
ดอกบัว	5 กก.	145	129				
เทสโก้	5 กก.	135				102	
ส. เขมราฐ	5 กก.	220	179				
อิมทิพย์ (วิถีไทย)	5 กก.	165	165	109			
อิมทิพย์ (กินรี)	5 กก.	165	165			109	
เพื่อนไทย	5 กก.	140	106				124.25
# ท็อป	5 กก.	150	129				
ช้างทิพย์	4 กก.	160	133			117	
ธนาพันธ์	5 กก.	180	178		102		
บัวทอง	5 กก.	160	84				116
ธัญญรักษ์	5 กก.	160					121
พนมรุ้ง	5 กก.	160			124	128	
ฉลาดชิม	5 กก.	110			106		
โฮมเฟรสมาร์ท	5 กก.	140					115
ช้างเผือก	5 กก.	150	126				125
โกเดินเซฟ	5 กก.	150	119				
บั้งไฟ	5 กก.	160	145				
ตราดาว	5 กก.	160	145				
บุรีมาศ	5 กก.	160	145				
สามเศ	5 กก.	160	145				
นกทาคู่	5 กก.	160	*129				
ทวีชัย	5 กก.	160	145				
ข้าวหอมมะลิ 5%							
หงษ์ทอง (เขียว)	5 กก.	145	128	118	121		127
แสนดี (หอมหุ้งกุลา)	5 กก.	135	129		116		114

ชนิด	หน่วย	ราคา หน้าถุง	ท็อป	บีกชี	สมกรณ์กรุงเทพ	เทสโก้	เดอะมอลล์
หอมมะลิ 10%							
เซฟ	5 กก.		109				
หงษ์ทอง (ส้ม)	5 กก.	125	116		111		117
เกษตร (ม่วง)	5 กก.	115	109		110		113
# อิมทิพย์ (เขียว)	5 กก.	150	94			-	
# คุ่มค่า	5 กก.	95				95	
ข้าวหอมปทุมธานี 100%							
มานูญครอง (เขียว)	5 กก.	120			107	99	86.50
ดอกบัว	5 กก.	140				98	
ข้าวผสม (ข้าวหอมมะลิและข้าวขาว)							
# มิตรภาพ (เขียว)	5 กก.	95	82		76	82	
# ชวนาไทย	5 กก.	110	82				
# สุพรรณหงส์	5 กก.	105	87			87	
# นัครอรุณ(ส้ม)	5 กก.	105	94	89	96	94	89
# นัครอรุณ(เขียว)	5 กก.					79	
# อิมทิพย์	5 กก.	120					
รุ่งทิพย์	5 กก.	135					
ปิ่นเงิน	5 กก.	140	92	91			
คุ่มค่า	5 กก.	85				75	
TESCO (เขียว)	5 กก.	105				86	
เบญจมาศ	5 กก.	99					
ข้าวหอมมะลิและข้าวมันปู							
ธัญญทิพย์	5 กก.	170	148				
ธัญญทิพย์	2 กก.	70	69		58		
ดอกมะลิ	2 กก.	70	64				
ท็อป	2 กก.	60					
เนเจอร์ โชน	1.5 กก.	80	75			65	
ข้าวเหนียว							
ธัญญทิพย์	1 กก.	30			30		
เทสโก้	2 กก.					63	
ข้าวกล้องหอมมะลิ 100 %							
คุ่มค่า	5 กก.	100				74	
เทสโก้	5 กก.	100				92	
ไวคิง	5 กก.	150					108
เบญจรงค์	2 กก.	70					56
โฮมเฟรสมาร์ท	2 กก.	70					62
สุรินทร์ทิพย์	2 กก.	62			54		
ไวคิง	2 กก.	70					65
ดอกบัว	2 กก.	-	60				
เนเจอร์ โชน	1.5 กก.	70	50			65	
กพีผ	2 กก.	50	44			47	
# เกรทฮาเวสต์	2 กก.	80	75			75	74.25
นัคร	2 กก.	80					

ไม่มีเครื่องหมายรูปพนมมือ

ชนิด	หน่วย	ราคา หน้าถุง	ท๊อป	บักชี	สารเคมีคุณภาพ	เทสโก	เดอะมอลล์
ข้าวกล้องหอมมะลิ 100 %							
มาบุญครอง	2 กก.	70	53	52	53.5	62	55
เพื่อนไทย	2 กก.		60				
ไทไท	2 กก.	70	58			65	66
# ดอกมะลิ	2 กก.	60	60				
# หงษ์ทอง	2.5 กก.	85	85	83	80	77	
เบญจรงค์	2 กก.	85	58			56	56
TOPS	2 กก.	50	43				
เทสโก้	2 กก.					41.5	41.50
แปดริ้ว	2 กก.	60	60				
ข้าวขาว 100%							
สุพรรณหงส์	5 กก.	90		76			
โคโค	5 กก.	85	79				76
ช้างเผือก	5 กก.	90	88				
นาทิพย์	5 กก.	80		69			
โฮมเฟรสมาร์ท	5 กก.	85					77
ดอกบัว	5 กก.	95	89			85	
ธัญญรักษ์	5 กก.	95			75		75.50
พนมรุ้ง	5 กก.	95			87		
หงส์ทอง	5 กก.	95			90		95
เพื่อนไทย	5 กก.	100	89				
เกษตร(น้ำเงิน)	5 กก.	89	84	81	81		79
เบญจรงค์	5 กก.	95					84.25
เทสโก้ (น้ำเงิน)	5 กก.	80				77	
ปิ่นเงิน	5 กก.	85		74			
แสนดี	5 กก.	105	85				93
รุ่งทิพย์	5 กก.	90	75				
อิมทิพย์	5 กก.	95	74				
ชวานาไทย	5 กก.		75				
บัวทิพย์	5 กก.	100	89			85	
กัศรา	5 กก.	80		75			
มาบุญครอง (ฟ้า)	5 กก.	95	89	84	88	84	86.50
ข้าวขาว 5%							
นาหลวง	5 กก.		85				
เกษตรกรไทย	5 กก.	80	70				
ข้าวขาว 10%							
มิตรภาพ (ชมพู)	5 กก.	85				77	
ท๊อป	5 กก.		85				
ข้าวขาว 15%							
บีเคเค	5 กก.	95	73				
บัวหลวง	5 กก.	75				73	
ข้าวขาว 25%							
เฟิร์สทไฟรซ์	5 กก.			62			
กลีกรไทย	5 กก.	80		68			
ข้าวขาว (อื่น ๆ)							
คุ่มค่า(ขบ. 35 %)	5 กก.	68				62	
หงษ์ทอง (ข้าวสังข์หยด)	2 กก.		65				

ไม่มีเครื่องหมายรูปพนมมือ

รายงานการติดตามภาวะสินค้าในตลาดกรุงเทพมหานคร

ประจำวันที่ 21 มกราคม 2551

F:หอมหัวใหญ่ มันฝรั่ง

หน่วย : บาท/กก.

รายการสินค้า	ขายส่ง			+ เพิ่ม - ลด	ขายปลีก			สถานการณ์	
	วันนี้ปีก่อน 21 มค.50	ปีนี้ (2551)			วันนี้ปีก่อน 21 มค.50	ปีนี้ (2551)			+ เพิ่ม - ลด
		วันก่อน 18 มค.51	วันนี้ 21 มค.51			วันก่อน 18 มค.51	วันนี้ 21 มค.51		
หอมมันปาดอง								หอมหัวใหญ่ ช่วงนี้เป็นช่วงที่ผลผลิตออกสู่ตลาดมาก อีกทั้งมีหอมจาก อ.ตาดลีเข้ามาสมทบด้วย ราคาจำหน่ายจึงปรับตัวลดลง	
เบอร์ 0-1	20 - 22	8 - 10	8 - 9	-1	28 - 30	18 - 20	18 - 20		
เบอร์ 2	15 - 18	7 - 9	7 - 8	-1	25 - 26	15 - 18	15 - 18		
หอมกาญจนบุรี									
เบอร์ 0-1	18 - 20	9 - 10	8 - 9	-1	28 - 30	18 - 20	18 - 20		
เบอร์ 2	13 - 15	8 - 9	7 - 8	-1	25 - 26	15 - 18	15 - 18		
มันฝรั่ง									
เกรด โอ	16 - 17	33 - 34	33 - 34		26 - 28	40 - 45	40 - 45		
เกรด เอ	14 - 15	29 - 30	29 - 30		24 - 25	35 - 38	35 - 38		
เกรด บี	10 - 12	22 - 24	22 - 24		19 - 20	30 - 32	30 - 32		

ผู้รายงาน



(นางสาวพลิภา สุวรรณลักษณ์)

รายงานการติดตามภาวะตลาด "ปาล์มน้ำมัน และน้ำมันปาล์ม" ในกรุงเทพมหานคร

f: ราคาปาล์ม/ลิตร


ประจำวันที 21 มกราคม 2551

รายการ	หน่วย	ราคาขายส่ง			+ เพิ่มขึ้น - ลดลง	ภาวะการค้า	
		ราคาวันนี้ปีก่อน	ราคาวันก่อน	ราคาวันนี้			
		21 ม.ค. 50	18 ม.ค. 51	21 ม.ค. 51			
ผลปาล์มทะเลาย (ราคาโรงสกัดรับซื้อ)							
คุณภาพ เปอร์เซนต์น้ำมัน (คละ)	กก.	2.80 - 3.50	5.70 - 6.40	5.60 - 6.40	-0.10	ผลปาล์มทะเลายและผลปาล์มร่วง ราคาเคลื่อนไหวสูงขึ้นบางพื้นที่ จากภาวะฝนตก ปริมาณจึงมีออกสู่ตลาดลดลง โรงสกัดแข่งขันกันรับซื้อและให้ราคาสูงขึ้นเป็นไปตามภาวะตลาด ในขณะที่ จ.สตูล แจ้งว่าผลผลิตรุ่นใหม่มีออกสู่ตลาดประมาณ 50% โรงสกัดจึงปรับราคาซื้อลดลง	
- จ.กระบี่	กก.	3.25 - 3.30	5.80 - 5.90	6.10 - 6.30	+0.30 ถึง 0.40		
- จ.สุราษฎร์ธานี	กก.	3.10 - 3.30	6.00 - 6.30	6.00 - 6.30			
- จ.ชุมพร	กก.	3.20 - 3.50	6.00 - 6.40	6.00 - 6.40			
- จ.ตรัง	กก.	3.10 - 3.25	6.00 - 6.20	6.10 - 6.25	+0.05 ถึง 0.10		
- จ.สตูล	กก.	2.80 - 3.00	5.70 - 5.80	5.60 - 5.80	-0.10		
คุณภาพ เปอร์เซนต์น้ำมัน (15%)	กก.	2.80 - 3.10	5.38 - 6.00	5.38 - 6.10	+0.10		น้ำมันปาล์มดิบ ราคาสูงขึ้น จากความต้องการใช้ทั้งในส่วนของพลังงานทางเลือกใหม่ และเพื่อการบริโภคที่เพิ่มขึ้น จึงมีการเสนอซื้อขายและต่อรองราคาอย่างกว้างขวาง อีกทั้งบางส่วนต่างรอดูผลการนำเข้าน้ำมันปาล์ม ซึ่งอยู่ระหว่างการนำเสนอ กรม. (22 มค.51) ในขณะที่ราคาน้ำมันปาล์มดิบในตลาดมาเลเซียยังอยู่ในระดับสูง 3,323.75 ริงกิต/ตัน หรือ 33.53 บาท/กก. (18 มค.51)
- จ.กระบี่	กก.	3.10	5.40	5.80	+0.40		
- จ.สุราษฎร์ธานี	กก.	2.82	5.38	5.38			
- จ.ชุมพร	กก.	3.00	5.60	5.60			
- จ.ตรัง	กก.	3.10	6.00	6.10	+0.10		
- จ.สตูล	กก.	2.80	5.70	5.60	-0.10		
คุณภาพ เปอร์เซนต์น้ำมัน (17%)	กก.	3.00 - 3.50	5.80 - 6.40	5.80 - 6.40			
- จ.กระบี่	กก.	3.30	5.90	6.30	+0.40		
- จ.สุราษฎร์ธานี	กก.	3.30	6.30	6.30			
- จ.ชุมพร	กก.	3.50	6.40	6.40			
- จ.ตรัง	กก.	3.25	6.20	6.25	+0.05		
- จ.สตูล	กก.	3.00	5.80	5.80			
ผลปาล์มร่วง จ.ชุมพร	กก.	4.00 - 4.30	7.20 - 8.20	7.50 - 8.60	+0.30 ถึง 0.40		
น้ำมันปาล์มดิบ (ราคาซื้อขายทั่วไปส่งมอบถึงผู้ซื้อ)							
- เกรด A (น้ำมันจากเปลือก)	กก.	18.50 - 18.75	36.00 - 36.50	37.00 - 37.50	+1		
- เกรด B (น้ำมันรวม)	กก.	17.50 - 17.75	35.00 - 35.50	36.00 - 36.50	+1		
น้ำมันเมล็ดในปาล์มดิบ	กก.	19.25 - 19.75	36.50 - 36.75	36.50 - 36.75			

รายการ	หน่วย บาท	ราคาขายส่ง			+ เพิ่มขึ้น - ลดลง	ภาวะการค้า
		ราคาวันปีก่อน	ราคาวันก่อน	ราคาวันนี้		
		21 ม.ค. 50	18 ม.ค. 51	21 ม.ค. 51		
น้ำมันปาล์มบริสุทธิ์ * (ราคาซื้อขายทั่วไปส่งมอบถึงผู้ซื้อ)						
- โอเลอิน	กก.	22.17 - 23.29	43.85	43.85		
- สเตอริน	กก.	16.00 - 16.25	33.00 - 33.50	33.00 - 33.50		
น้ำมันปาล์มสำเร็จรูป (ราคารวม VAT)						
- ราคาขายส่ง (โรงกลั่นส่งมอบถึงยี่ป้า)						
- ชนิดบรรจุปีบ 12.50 กก.	กก.	28.00- 29.20	51.20	51.20		
- ตรามรกต	ปีบ	350	640	640		
- ตราหยก	ปีบ	365	640	640		
- ตราโอลีน	ปีบ	360	640	640		
- ตราเกสร	ปีบ	365	640	640		
- ชนิดบรรจุขวด 1 ลิตร (12 ขวด/หีบ)	ขวด	27.50 - 28.75	47.08 - 48.33	47.08 - 48.33		
- ตรามรกต	หีบ	345	565	565		
- ตราหยก	หีบ	330	575	575		
- ตราโอลีน	หีบ	340	580	580		
- ตราเกสร	หีบ	330	565	565		
- ราคาขายปลีก ในตลาดกรุงเทพฯ						
- ชนิดบรรจุปีบ	กก.	30 - 33	50 - 52	50 - 52		
- ชนิดบรรจุขวด 1 ลิตร	ขวด	30 - 34	47 - 49	47 - 49		
หมายเหตุ : * น้ำมันปาล์มบริสุทธิ์เป็นราคาไม่รวม VAT						

น้ำมันปาล์มตลาดมาเลเซีย
ณ วันที่ 18 มกราคม 2551
น้ำมันปาล์มดิบ ส่งมอบเดือน มกราคม - กุมภาพันธ์ 2551
ราคาเฉลี่ยตันละ 3,323.75 ริงกิตหรือ กก.ละ 33.53 บาท
โอเลอิน ส่งมอบเดือน กุมภาพันธ์ - มีนาคม 2551
ราคาเฉลี่ยตันละ \$ 1095 หรือ กก.ละ 36.21 บาท
RBD สเตอริน ส่งมอบเดือน กุมภาพันธ์ 2551
ราคาเฉลี่ยตันละ \$ 1030 หรือ กก.ละ 34.06 บาท

อัตราแลกเปลี่ยน US\$ = 33.0640 บาท (อัตรากลาง)
1 ริงกิต = 10.0872 บาท (อัตรากลาง)


(นางอมราพร อินทร์แมน)

รายงานการติดตามภาวะและราคา "สุกร" ในตลาดกรุงเทพมหานคร

วันที่ 21 มกราคม 2551

หน่วย : บาท/ตัว/กก.

รายการ	ราคาขายส่ง			+เพิ่ม -ลดลง	ราคาขายปลีก			+เพิ่ม -ลดลง	ภาวะการค้า
	ราคาก่อนปีก่อน	ราคาก่อน	ราคาวันนี้		ราคาก่อนปีก่อน	ราคาก่อน	ราคาวันนี้		
	21 ม.ค. 50	18 ม.ค. 51	21 ม.ค. 51		21 ม.ค. 50	18 ม.ค. 51	21 ม.ค. 51		
สุกร									
ลูกสุกร ทัวไป (นน. 12 กก./ตัว)	600	1,000	1,200	+200					ลูกสุกร ราคาสูงขึ้น ตัวละ 200 บาท บวกลบ จากเดิมกก.ละ 45 บาท เป็นกก.ละ 48 บาท ทั้งนี้เนื่องจากปริมาณลูกสุกรลดน้อยลง ส่วนหนึ่งจากโรคระบาด และมีการนำออกไปจำหน่ายตามชายแดนบางส่วน อีกทั้งราคาสุกรมีชีวิตปรับตัวสูงขึ้น ฟาร์มใหญ่เริ่มมีการนำลูกสุกรเข้าเลี้ยงเพิ่มขึ้น บริษัทผู้ผลิตและผู้เลี้ยงจึงปรับราคาจำหน่าย
ลูกสุกร ซี.พี. (นน. 16 กก./ตัว)	800	1,200	1,400	+200	(ราคาลูกสุกรและสุกรมีชีวิตเป็นราคา ณ แหล่งผลิต)				
สุกรมีชีวิต ทัวไป	30.00 - 31.00	45.00 - 46.00	45.00 - 46.00						
สุกรมีชีวิต ฟาร์ม	31.00 - 32.00	46.00 - 47.00	46.00 - 47.00						
สุกรชำแหละ ทัวไป	38.00 - 39.00	55.00 - 56.00	55.00 - 56.00						
สุกรชำแหละ ฟาร์ม	39.00 - 40.00	56.00 - 57.00	56.00 - 57.00						
สุกรชำแหละ เนื้อสัน - สันใน	76 - 77	88 - 90	88 - 90		85 - 90	95 - 96	95 - 96		
- สันนอก	72 - 73	86 - 87	86 - 87		80 - 85	90 - 95	90 - 95		
เนื้อแดง - ตะโพก	59 - 60	81 - 82	81 - 82		80 - 85	85 - 90	85 - 90		
- ไหล่	54 - 55	76 - 77	76 - 77		80 - 85	85 - 90	85 - 90		
เนื้อสามชั้น	75 - 76	77 - 85	77 - 85		80 - 85	85 - 90	85 - 90		
มันแข็ง	22 - 25	35 - 38	35 - 38		25 - 28	40 - 42	40 - 42		
เศษมัน	13 - 16	22 - 24	22 - 24		14 - 18	28 - 35	28 - 35		
มันเปลว	10 - 11	17 - 19	17 - 19		12 - 13	20 - 25	20 - 25		

F. สุกร/สัด้า

 ผู้รายงาน
(นางอมราพร อินทร์แมน)

หมายเหตุ : ราคาขายส่งเนื้อสันใน -มันเปลว ใช้เพื่อศึกษาวิเคราะห์ไม่สมควรเผยแพร่

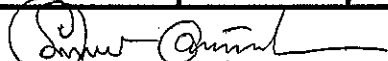
ฝ่ายติดตามและประเมินภาวะตลาดสินค้าเกษตร สำนักส่งเสริมการค้าสินค้าเกษตร โทร. 02-5475400


รายงานการติดตามภาวะและราคา "ไก่เนื้อ" ในตลาดกรุงเทพมหานคร

วันที่ 21 มกราคม 2551

บาท : ก.ก.

รายการ	ราคาขายส่ง			+ เพิ่ม - ลดลง	ราคาขายปลีก			+ เพิ่ม - ลดลง	ภาวะการค้า
	ปีก่อน 21 ม.ค. 50	วันก่อน 18 ม.ค. 51	วันนี้ 21 ม.ค. 51		ปีก่อน 21 ม.ค. 50	วันก่อน 18 ม.ค. 51	วันนี้ 21 ม.ค. 51		
ลูกไก่									ไก่มีชีวิต ไก่สดทั้งตัว และ ไก่สดชำแหละ ไก่มีชีวิต ราคาลดลง เนื่องจากปริมาณ สินค้ามีออกสู่ตลาดมาก ขณะที่ภาวะตลาด ชะลอตัว ประกอบกับ เป็นไก่ที่มีขนาด ตัวใหญ่ ไม่เป็นที่ต้องการของตลาด ส่งผลให้ ไก่สดทั้งตัว และ ไก่สดชำแหละบางชนิด ลดลงตาม ลูกไก่เนื้อ บริษัทผู้ผลิตแจ้งปรับราคาลูกไก่เนื้อ ลดลงอีก เนื่องจากราคาไก่เนื้อโน้มลดลง ทำให้ผู้เลี้ยงชะลอการนำลูกไก่เนื้อเข้าเลี้ยง
ลูกไก่ไข่ (ตัว)	14 - 15	7 - 8	7 - 8						
ลูกไก่เนื้อ (ทั่วไป) (ตัว)	8.00	13.00	12.00	- 1					
ลูกไก่เนื้อ (ซี.พี.) (ตัว)	8.00 - 8.50	13.00 - 13.50	12.00 - 12.50	- 1					
ไก่มีชีวิต (หน้าโรงฆ่า กทม.)									
ไก่มีชีวิต (ทั่วไป)	26 - 27	35 - 36	34 - 36	- 1					
ไก่มีชีวิต (ซี.พี.)	26	36	36						
ไก่สดทั้งตัว									
ไก่สดทั้งตัว (รวมเครื่องใน)	36 - 37	45 - 46	44 - 46	- 1	45 - 48	55 - 56	55 - 56		
ไก่สดทั้งตัว(ไม่รวมเครื่องใน)					50 - 55	58 - 60	58 - 60		
ไก่สดชำแหละ									
เนื้อสันใน					65 - 70	84 - 85	84 - 85		
เนื้ออก (เนื้อล้วน)					60 - 65	84 - 85	84 - 85		
น่อง สะโพก					50 - 52	60 - 65	58 - 62	-2 ถึง -3	
ปีก ทั้งปีก (ปีกเต็ม)					55 - 56	65 - 70	65 - 70		
ปีกบน					55 - 56	65 - 70	65 - 70		
เครื่องใน					60 - 62	65 - 68	65 - 68		
หนัง					28 - 30	30 - 35	30 - 35		
แข้ง ขา ตีน					40 - 45	54 - 55	50 - 52	-3 ถึง -4	
โครงกระดูก					19 - 20	25 - 26	23 - 24	- 2	

ผู้ตรวจ... 
 (นางอมราพร อินทร์แมน)

ผู้รายงาน... 
 (นางจรียา สมชีพ)

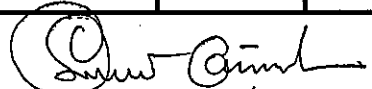
รายงานการติดตามภาวะและราคา "ไข่" ในตลาดกรุงเทพมหานคร

วันที่ 21 มกราคม 2551

บาท : ฟอง

รายการ	ราคาขายส่ง			+ เพิ่ม - ลดลง	ราคาขายปลีก			+ เพิ่ม - ลดลง	ภาวะการค้า
	ปีก่อน	วันก่อน	วันนี้		ปีก่อน	วันก่อน	วันนี้		
	21 ม.ค. 50	18 ม.ค. 51	21 ม.ค. 51		21 ม.ค. 50	18 ม.ค. 51	21 ม.ค. 51		
ไข่เป็ดสด คณะ ณ แหล่งผลิต	3.00	2.80	2.80						ไข่ไก่ คณะ หน้าฟาร์ม และ ไข่ไก่คัดเบอร์ ราคาสูงขึ้น เนื่องจากไข่ไก่มีราคาอยู่ในเกณฑ์ต่ำ ผู้เลี้ยงประสบภาวะไม่คุ้มทุน ส่งผลให้ผู้ค้าส่งปรับราคาสูงขึ้นตาม
ไข่เป็ด ใหญ่	3.30 - 3.40	3.10 - 3.20	3.10 - 3.20		3.60 - 3.70	3.40 - 3.50	3.40 - 3.50		
ไข่เป็ด กลาง	3.10 - 3.20	2.90 - 3.00	2.90 - 3.00		3.30 - 3.40	3.10 - 3.20	3.10 - 3.20		
ไข่เป็ด เล็ก	2.90 - 3.00	2.70 - 2.80	2.70 - 2.80		3.10 - 3.20	2.90 - 3.00	2.90 - 3.00		
ไข่เป็ดเค็ม ใหญ่	4.00 - 4.10	3.80 - 3.90	3.80 - 3.90		5.00 - 5.50	4.50 - 5.00	4.50 - 5.00		
ไข่เป็ดเค็ม กลาง	3.70 - 3.80	3.50 - 3.60	3.50 - 3.60		4.50 - 5.00	4.00 - 4.50	4.00 - 4.50		
ไข่ไก่สด คณะ ณ แหล่งผลิต	1.80	1.70	1.80	+ 0.10					
ไข่ไก่ เบอร์ 0	2.20 - 2.30	2.20 - 2.30	2.30 - 2.40	+ 0.10	2.70 - 2.80	2.70 - 2.80	2.70 - 2.80		
ไข่ไก่ เบอร์ 1	2.10 - 2.20	2.00 - 2.10	2.10 - 2.20	+ 0.10	2.40 - 2.50	2.40 - 2.50	2.40 - 2.50		
ไข่ไก่ เบอร์ 2	2.00 - 2.10	1.90 - 2.00	2.00 - 2.10	+ 0.10	2.30 - 2.40	2.30 - 2.40	2.30 - 2.40		
ไข่ไก่ เบอร์ 3	1.90 - 2.00	1.80 - 1.90	1.90 - 2.00	+ 0.10	2.10 - 2.20	2.20 - 2.30	2.20 - 2.30		
ไข่ไก่ เบอร์ 4	1.80 - 1.90	1.70 - 1.80	1.80 - 1.90	+ 0.10	2.00 - 2.10	2.00 - 2.10	2.00 - 2.10		
ไข่ไก่ เบอร์ 5	1.70 - 1.80	1.60 - 1.70	1.70 - 1.80	+ 0.10	1.90 - 2.00	1.90 - 2.00	1.90 - 2.00		

ผู้ตรวจ.....


(นางอมราพร อินทร์แถม)

ผู้รายงาน.....


(นางจริย์ สมชีพ)

รายงานการติดตามภาวะและราคา "สัตว์น้ำ" ในตลาดกรุงเทพมหานคร
 ประจำวันที่ 21 มกราคม 2551

บาท : ก.ก.

รายการ	ราคาขายส่ง			+ เพิ่ม - ลดลง	ราคาขายปลีกตลาด กทม.			+ เพิ่ม - ลดลง	ภาวะการค้า
	ปีก่อน 21 ม.ค. 50	วันก่อน 18 ม.ค. 51	วันนี้ 21 ม.ค. 51		ปีก่อน 21 ม.ค. 50	วันก่อน 18 ม.ค. 51	วันนี้ 21 ม.ค. 51		
กุ้งขาว	ตลาดกลางสมุทรสาคร								สัตว์น้ำ ราคาขายส่งสัตว์น้ำขององค์การ สะพานปลาเปลี่ยนแปลงตามปริมาณ และ คุณภาพของสินค้าที่ส่งเข้าตลาด
- (40 ตัว/กก.)	165	155	155		220 - 240	200 - 220	200 - 220		
- (50 ตัว/กก.)	129	145	145		190 - 210	170 - 180	170 - 180		
- (60 ตัว/กก.)	115	120	120		160 - 170	150 - 160	150 - 160		
- (70 ตัว/กก.)	105	110	110		145 - 150	140 - 150	140 - 150		
- (80 ตัว/กก.)	100	95	100	+ 5	140 - 145	130 - 140	130 - 140		
	องค์การสะพานปลา								
กุ้งก้ามกราม (กลาง)									
- (บ่อเลี้ยงไทย 15-16 ตัว/กก.)	200 - 260	165 - 185	160 - 180	- 5	230 - 280	240 - 260	240 - 260		
ปลาหมึกกล้วยคละ	50 - 85	70 - 80	40 - 80	- 30	110 - 130	100 - 110	100 - 110		
ปลาหมึกกระดองคละ	50 - 90	90 - 95	60 - 90	-5 ถึง -30	110 - 130	110 - 120	110 - 120		
หอยแครงคละ	20 - 30	22 - 25	20 - 25	- 2	40 - 55	40 - 55	40 - 55		
หอยลายคละ	30 - 60	45 - 50	40 - 50	- 5	70 - 90	70 - 80	70 - 80		
หอยแมลงภู่คละ	15 - 25	11 - 15	18 - 25	+7 ถึง +10	30 - 40	30 - 35	30 - 35		
ปลาทูตด (9-12 ตัว/กก.)	40 - 55	42 - 50	40 - 50	- 2	50 - 80	50 - 70	50 - 70		
ปลาช่อน	60 - 90	85 - 90	80 - 90	- 5	100 - 120	100 - 120	100 - 120		
ปลาดุก (บิกอูย)	20 - 40	32 - 35	30 - 35	-2	50 - 55	45 - 50	45 - 50		
ปลานิล	30 - 35	35 - 38	30 - 35	-3 ถึง -5	35 - 55	40 - 55	40 - 55		

ผู้ตรวจ.....

(นางอมราพร อินทร์แมน)

ผู้รายงาน.....

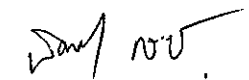
(นางจริย สมชีพ)

รายงานการติดตามภาวะตลาด ยางพารา

ประจำวันที่ 21 มกราคม 2551

รายการ	หน่วย	วันนี้ก่อน	ราคาก่อน	ราควันนี้	+ เพิ่มขึ้น	ภาวะการค้า
		21 ม.ค. 50	18 ม.ค. 51	21 ม.ค. 51	- ลดลง	
ยางแผ่นดิบชั้น 3						ยางพารา ราคาเคลื่อนไหวตามความต้องการของตลาดต่างประเทศ
ราคาเกษตรกรขายได้						
- จ.สุราษฎร์ธานี	กก.	65.50	78.30	78.55	+0.25	
- จ.สงขลา	กก.	65.65	78.40	78.70	+0.30	
- จ.นครศรีธรรมราช	กก.	65.35	78.10	78.20	+0.10	
ราคาตลาดกลาง						
- จ.สุราษฎร์ธานี	กก.	68.05	80.11	80.09	-0.02	
- จ.สงขลา	กก.	66.99	79.99	80.39	+0.40	
- จ.นครศรีธรรมราช	กก.	68.00	80.22	80.73	+0.51	
ยางแผ่นรมควันชั้น 3						
ราคา FOB ชั้น 3 กรุงเทพ	กก.	75.95	87.60	87.30	-0.30	

ผู้รายงาน.....


(นางสาวพิมพ์ฉา กระบี่ทอง)

รายงานการติดตามภาวะตลาดสินค้าในกรุงเทพมหานคร

ป.จ.วันที่ 21 มกราคม 2551 สิบเวลา 9.00 - 12.00 น.

หน่วย : บาท/กก.

ลำดับ ที่	รายการ	ราคาขายส่ง (ตลาดปากคลอง)				ราคาขายปลีก (ตลาดทั่วไป)								สถานการณ์
		คณะ			เปลี่ยนแปลง +เพิ่ม -ลด	คณะ			เปลี่ยนแปลง +เพิ่ม -ลด	คัต			เปลี่ยนแปลง +เพิ่ม -ลด	
		วันนี้ปีก่อน	วันก่อน	วันนี้		วันนี้ปีก่อน	วันก่อน	วันนี้		วันนี้ปีก่อน	วันก่อน	วันนี้		
		21 มค.50	18 มค.51	21 มค.51		21 มค.50	18 มค.51	21 มค.51		21 มค.50	18 มค.51	21 มค.51		
ผักใบ														
1	ผักคะน้า	6-10	18-22	15-20	-2ถึง-3	15-18	25-30	25-28	-2	20-25	35-40	30-35	-5	ผักคะน้า ผักกวาดตุง ขึ้นฉ่ายและกะหล่ำดอก ราคาอ่อนตัวลง เนื่องจากผลผลิตรุ่นใหม่จากราชบุรีและ กาญจนบุรีเริ่มทยอยออกสู่ตลาดเพิ่มขึ้น ส่วนผักบุงจิ้นและผักชี เนื่องจากในช่วง เพาะปลูกได้รับผลกระทบจากสภาพอากาศแปรปรวน กระทบร้อนกระหนาว ทำให้ผลผลิตที่ออกสู่ตลาดในขณะนี้ มีน้อยและไม่ต่อเนื่อง ส่งผลให้ราคาปรับตัวสูงขึ้น
2	ผักบุงจิ้น	4-8	6-10	15-20	+9ถึง10	8-10	12-15	20-25	+8ถึง10	12-15	18-20	28-30	+10	
3	ผักกวาดตุง	5-8	10-15	8-12	-2ถึง-3	10-15	18-20	18-20		18-20	22-25	22-25		
4	ผักกาดหอม	8-10	8-10	8-10		12-15	15-18	15-18		18-20	20-25	20-25		
5	ผักกาดขาวปลี	7-8	6-8	6-8		12-15	12-15	12-15		20-25	20-25	20-25		
6	กะหล่ำปลี	10-12	5-8	5-8		15-18	12-14	12-14		20-25	15-20	15-20		
7	ผักชี*	15-20	40-50	70-80	+30	3-4	6-7	8-9	+2	5-6	8-9	10-11	+2	
8	ต้นหอม*	15-20	25-30	25-30		3-4	4-5	4-5		5-6	6-7	6-7		
9	ขึ้นฉ่าย*	15-20	25-30	20-25	-5	3-4	4-5	4-5		5-6	6-7	6-7		
ผักผล														
1	มะระจีน	22-25	20-25	20-25		25-30	25-28	25-28		32-35	30-32	30-32		
2	มะเขือเทศสีดา	16-22	8-10	8-10		25-28	12-15	12-15		30-35	20-25	20-25		
3	มะเขือเทศผลใหญ่	15-20	6-8	6-8		20-25	12-15	12-15		28-30	18-22	18-22		
4	มะเขือเจ้าพระยา	14-16	14-20	14-20		25-28	20-25	20-25						
5	ถั่วฝักยาว	28-35	25-35	25-35		35-40	35-40	35-40		42-45	42-45	42-45		
6	แตงกวา	8-10	10-15	10-15		14-16	15-18	15-18		18-20	20-25	20-25		
7	พริกเขียว	6-9	8-12	8-12		10-12	12-14	12-14		15-20	15-20	15-20		
8	พริกสดชี้ฟ้า*	30-35	15-20	15-20		4-5	3-4	3-4						
9	พริกชี้หนู (จินดา)*	30-35	30-35	30-35		4-5	4-5	4-5						
10	มะนาวแป้น (เบอร์ 1-2)/ผล	2.30-2.80	1.30-1.70	1.30-1.70		2.75-3.00	1.75-2.00	1.75-2.00						
	(เบอร์ 3-4)/ผล	1.50-2.00	0.70-1.00	0.70-1.00		2.00-2.50	1.00-1.50	1.00-1.50						
ผักหัว														
1	กะหล่ำดอก	10-12	20-23	18-20	-2ถึง-3	15-20	25-28	22-25	-3	25-28	30-35	30-35		สิกุลทรัพย์ (ผู้รายงาน) (นางสาวสุกฤดี จันทร์ประทีป)
2	หัวผักกาด	8-10	8-12	8-12		15-16	12-15	12-15		18-20	20-25	20-25		
ผักน้ำ														
1	ผักกะเจต** (1 กำ)	24-25	16-20	16-20		30-35	20-25	20-25						ผู้ตรวจ (นางสาวสลิกา สุวรรณลักษณ์)
2	ผักบุงไทย** (10 กำ)	60-70	60-70	60-70		7-8	7-8	7-8						
อื่น ๆ														
1	หน่อไม้ฝรั่ง	50-55	50-60	50-60		55-60	65-70	65-70		62-65	75-80	75-80		
2	ข้าวโพดฝักอ่อน	30-32	24-28	24-28		35-40	30-35	30-35						

หมายเหตุ * ราคาขายปลีก หน่วย : บาท/ขีด

**ราคาขายปลีก หน่วย : บาท/กก