

**ภาวะตลาดสินค้าข้าว ประจำวันที่ 10 มิถุนายน 2551**

ชนิด	สัปดาห์ก่อน ต่ำ-สูง	วันนี้อย่างก่อน 8 มิ.ย. 50	วันก่อน 9 มิ.ย. 51	วันนี้ 10 มิ.ย. 51	เปรียบเทียบ วันนี้/วันก่อน
<b>ข้าวเปลือกเจ้านาปรัง ความชื้นไม่เกิน 15 % ปี 2551</b>					
จังหวัดนครสวรรค์	12.00-13.50	6.20-6.30	12.00-13.00		
จังหวัดพิษณุโลก	11.00-13.00	6.00-6.30	12.00-13.00	12.00-13.00	
จังหวัดสุพรรณบุรี	10.00-13.50	6.30-6.40	13.00-13.50	13.00-13.50	
จังหวัดปทุมธานี	11.00-12.50	6.30-6.40	12.00-12.50	12.00-12.50	
<b>ข้าวเปลือกหอมมะลิ ปี 2550/51 (ราคารับจำนำ ปี 2550/51 9,000 - 9300 บาท/ตัน สีได้ตันข้าว 36-42 กรัม)</b>					
(สีได้ตันข้าว 36 กรัม)					
จังหวัดอุดรธานี	15.00-16.00	9.00-9.20	15.00-15.50	15.00-15.50	
จังหวัดสุรินทร์	15.00-16.10	8.70-8.80	15.00-15.10	15.00-15.10	
<b>ข้าวเปลือกหอมจังหวัด ปี 2550/51 (ราคารับจำนำ ปี 2550/51 7,500-7,800 บาท/ตัน สีได้ตันข้าว 34-40 กรัม)</b>					
จังหวัด	13.00-13.50		13.00-13.50	13.00-13.50	
<b>ข้าวเปลือกหอมปทุมธานีนาปรัง ความชื้นไม่เกิน 15 % ปี 2551</b>					
จังหวัดสุพรรณบุรี	10.50-13.70	6.50-6.70	13.00-13.50	13.00-13.50	
<b>ข้าวเปลือกเหนียวเมล็ดยาวนาปี ปี 2550/51 (ราคารับจำนำ ปี 2550/51 8,100 บาท/ตัน)</b>					
จังหวัดอุดรธานี	9.00-10.00	12.60-12.80	9.00-9.50	9.00-9.50	
<b>ข้าวสาร</b>					
ข้าวขาว 100% ชั้น 2 (ใหม่)	20.00-24.05	10.90-10.95	23.50-23.55	<b>23.30-23.35</b>	<b>-0.20</b>
ข้าวขาว 5% (ใหม่)	19.00-23.05	10.60-10.65	22.70-22.75	<b>22.45-22.50</b>	<b>-0.25</b>
ปลายข้าว เอ.วัน .เลิศ (ใหม่)	14.00-16.05	8.20-8.25	16.00-16.05	<b>15.50-15.55</b>	<b>-0.50</b>
ข้าวเหนียว 100%	21.50-25.05	10.90-10.95	25.00-25.05	25.00-25.05	
ปลายข้าวเหนียว เอ.วัน	10.00-13.50	7.55-7.60	10.00-10.05	10.00-10.05	
ข้าวหอมมะลิ 100% ชั้น 2	27.30-28.20	17.80-18.00	28.10-28.20	28.10-28.20	
ข้าวใหม่	27.30-28.20	17.40-17.60	28.10-28.20	28.10-28.20	
ปลายข้าวหอมมะลิ	15.00-17.05	9.20-9.30	17.00-17.05	17.00-17.05	
ข้าวใหม่	15.00-17.05	9.95-10.00	17.00-17.05	17.00-17.05	
ข้าวหอมจังหวัด	25.00-26.10	17.00-17.20	26.00-26.10	26.00-26.10	
ข้าวหอมปทุมธานี	23.95-25.50	13.70-13.90	25.45-25.50	25.45-25.50	
ข้าวใหม่	23.95-25.50	12.70-12.90	25.45-25.50	25.45-25.50	
ปลายข้าวหอมปทุมธานี	14.50-16.55	8.80-8.90	16.50-16.55	16.50-16.55	
ข้าวใหม่	14.50-16.55	9.10-9.15	16.50-16.55	16.50-16.55	
ข้าวเหนียว 10% เมล็ดยาว	16.55-16.60	21.20-21.40	16.55-16.60	16.55-16.60	
ปลายข้าวเหนียว เอ.วัน	13.00-14.60	-	13.00-13.10	13.00-13.10	
ข้าวใหม่	13.00-14.60	15.80-16.00	13.00-13.10	13.00-13.10	
รำข้าวขาว	7.85-8.10	5.30-5.40	8.05-8.10	8.05-8.10	
<b>ข้าวสารขายปลีก</b>					
ข้าวหอมมะลิ	36.66-42.00	24.66-25.33	36.66-42.00	36.66-42.00	
ข้าวขาว 100%	32.00-34.00	16.00-17.33	32.00-34.00	32.00-34.00	
ข้าวเหนียว 10% เมล็ดยาว	17.33-18.00	21.33-22.00	17.33-18.00	17.33-18.00	

**สถานการณ์ทั่วไป**

- ข้าวเปลือก ราคาซื้อขายข้าวเปลือกทุกชนิดทรงตัวเท่ากับวันก่อน
- ปริมาณข้าวเปลือก ปริมาณซื้อขาย ณ ท่าข้าวลาดยาวจังหวัดนครสวรรค์และตลาดกลางสินค้าเกษตร

จังหวัดพิษณุโลก เมื่อวันที่ 9 มิถุนายน 2551 มีปริมาณ 197 และ 10 เมตริกตัน ตามลำดับ

- ข้าวสาร ราคาซื้อขายโดยทั่วไปอ่อนตัวลง เนื่องจากผลผลิตข้าวออกสู่ตลาดเพิ่มมากขึ้น ขณะที่

ความต้องการชะลอลดตัว และผู้ส่งออกบางรายที่มีสินค้าเพียงพอกับความต้องการแล้ว ได้มีการต่อรองราคาต่ำลงอีก

**ข้าวเปลือกภูมิภาค**  
**ประจำวันที่ 9 -10 มิถุนายน 2551**

ชนิด	สัปดาห์ก่อน ต่ำ-สูง	จันทร์	อังคาร	พุธ	พฤหัสบดี	ศุกร์	สัปดาห์นี้ ต่ำ-สูง
------	------------------------	--------	--------	-----	----------	-------	-----------------------

บาท/1000 กก.

**ข้าวเปลือกเจ้าหาปรีง ความชื้นไม่เกิน 15 % ปี 2551**

จังหวัดนครสวรรค์	12000-13500	12000-13000 ✓					12000-13000
จังหวัดพิษณุโลก	11000-13000	<b>12000-13000</b>	12000-13000 ✓				12000-13000
จังหวัดสุพรรณบุรี	10000-13500	13000-13500	13000-13500				13000-13500
จังหวัดปทุมธานี	11000-12500	12000-12500	12000-12500				12000-12500

**ข้าวเปลือกหอมมะลิ ปี 2550/51 (สีได้ต้นข้าว 36-42 กรัม)**

(สีได้ต้นข้าว 36 กรัม)

จังหวัดอุดรธานี	15000-16000	15000-15500	15000-15500 ✓				15000-15500
จังหวัดสุรินทร์	15000-16100	15000-15100	15000-15100 ✓				15000-15100

**ข้าวเปลือกหอมจังหวัด ปี 2550/51 (สีได้ต้นข้าว 34-40 กรัม)**

(สีได้ต้นข้าว 34 - 40 กรัม)

จ.ด	13000-13500	13000-13500	13000-13500				13000-13500
-----	-------------	-------------	-------------	--	--	--	-------------

**ข้าวเปลือกหอมปทุมธานีหาปรีง ความชื้นไม่เกิน 15 % ปี 2551**

จังหวัดสุพรรณบุรี	10500-13700	13000-13500	13000-13500				13000-13500
-------------------	-------------	-------------	-------------	--	--	--	-------------

**ข้าวเปลือกเหนียวเมล็ดยาวหาปรี ปี 2550/51**

จังหวัดอุดรธานี	9000-10000	9000-9500	9000-9500 ✓				9000-9500
-----------------	------------	-----------	-------------	--	--	--	-----------

ราคาขายส่งข้าว ผลิตภัณฑ์ และกระสอบป่าน

ในตลาดกรุงเทพมหานคร

ประจำวันที่ 9 - 10 มิถุนายน 2551

ชนิด	สัปดาห์ก่อน ต่ำ-สูง	จันทร์	อังคาร	พุธ	พฤหัสบดี	ศุกร์	สัปดาห์นี้ ต่ำ-สูง
ขายส่งทั่วไป	ความขึ้นไม่เกิน 14% เป็นราคาตามตัวอย่างที่ผู้ส่งออกหรือผู้ค้าส่งรับซื้อจากโรงสีหรือซื้อผ่านนายหน้า (หยง) ที่ผู้ส่งออกรับซื้อด้วยเงินสด ไม่รวมกระสอบ (คำนวณราคาซื้อรวมกระสอบป่านชนิดบรรจุ 100 กก.หักด้วยราคากระสอบป่านใช้แล้วหนึ่งครั้ง) ส่งหน้าโรงเก็บข้าวของผู้ซื้อ						
ข้าวขาว 100% ชั้น 1	2650-2655	2650-2655	2650-2655				บาท/100 กก. 2650-2655
ข้าวใหม่	-	-	-				-
ข้าวขาว 100% ชั้น 2	2500-2505	2500-2505	2500-2505				2500-2505
ข้าวใหม่	2000-2405	2350-2355	2330-2335				2330-2355
ข้าวขาว 100% ชั้น 3	2490-2495	2490-2495	2490-2495				2490-2495
ข้าวใหม่	1990-2395	2340-2345	2320-2325				2320-2345
ข้าวขาว 5%	2450-2455	2450-2455	2450-2455				2450-2455
ข้าวใหม่	1900-2305	2270-2275	2245-2250				2245-2275
ข้าวขาว 10%	2445-2450	2445-2450	2445-2450				2445-2450
ข้าวใหม่	1890-2295	2260-2265	2235-2240				2235-2265
ข้าว 15%	-	-	-				-
ข้าวใหม่	1885-2290	2255-2260	2230-2235				2230-2260
ข้าวขาว 25%	-	-	-				-
ข้าวใหม่	1880-2285	2250-2255	2220-2225				2220-2255
ปลายข้าวขาว เอ.วัน.เลิศ	1400-1605	1600-1605	1550-1555				1550-1605
ข้าวใหม่	1400-1605	1600-1605	1550-1555				1550-1605
ปลายข้าวขาว เอ.วัน.พิเศษ	1390-1595	1590-1595	1540-1545				1540-1595
ข้าวใหม่	1390-1595	1590-1595	1540-1545				1540-1595
ปลายข้าวขาว ซี.วัน*	1020-1225	1220-1225	1020-1025				1020-1225
ข้าวเหนียว กข. 6							
ข้าวใหม่	1895-1900	1895-1900	1895-1900				1895-1900
ข้าวเหนียว 10% เมล็ดยาว							
ข้าวใหม่	1655-1660	1655-1660	1655-1660				1655-1660
ข้าวเหนียว 10% เมล็ดสั้น							
ข้าวใหม่	1595-1600	1595-1600	1595-1600				1595-1600
ปลายข้าวเหนียว เอ.วัน	1300-1460	1300-1310	1300-1310				1300-1310
ข้าวใหม่	1300-1460	1300-1310	1300-1310				1300-1310
ข้าวหนึ่ง 100%	2150-2505	2500-2505	2500-2505				2500-2505
ข้าวหนึ่ง 5%	2050-2405	2400-2405	2400-2405				2400-2405
ปลายข้าวหนึ่ง เอ.วัน	1000-1350	1000-1005	1000-1005				1000-1005
ข้าวหอมมะลิ							
100% ชั้น 1	2780-2865	2860-2865	2860-2865				2860-2865
ข้าวใหม่	2780-2865	2860-2865	2860-2865				2860-2865
100% ชั้น 2	2730-2820	2810-2820	2810-2820				2810-2820
ข้าวใหม่	2730-2820	2810-2820	2810-2820				2810-2820
ปลายข้าวหอมมะลิ	1500-1705	1700-1705	1700-1705				1700-1705
ข้าวใหม่	1500-1705	1700-1705	1700-1705				1700-1705
ข้าวหอมจังหวัด							
ข้าวใหม่	2500-2610	2600-2610	2600-2610				2600-2610
ข้าวหอมปทุมธานี	2395-2550	2545-2550	2545-2550				2545-2550
ข้าวใหม่	2395-2550	2545-2550	2545-2550				2545-2550
ปลายข้าวหอมปทุมธานี	1450-1655	1650-1655	1650-1655				1650-1655
ข้าวใหม่	1450-1655	1650-1655	1650-1655				1650-1655

หมายเหตุ\* ปลายข้าวขาว ซี.วัน. เป็นราคาที่สืบเพื่อใช้ในการคำนวณอัตราส่งมอบตามโครงการรับจำนำข้าวเปลือก

## ( 9 - 10 มิถุนายน 2551 )

ชนิด	ลำดับก่อน ต่ำ-สูง	จันทร์	อังคาร	พุธ	พฤหัสบดี	ศุกร์	ลำดับใหม่ ต่ำ-สูง
<b>ข้าว</b>	ราคาเงินสดไม่รวมกระสอบ ส่งมอบหน้าโรงเก็บข้าวของผู้ซื้อ						บาท/100 กก.
ขาว	785-810	805-810	805-810				805-810
นิ่ง	970-995	990-995	990-995				990-995
สก๊อต	545-570	565-570	565-570				565-570
กล้อง	90-100	95-100	95-100				95-100
<b>ข้าวสาร</b>							
(ขายส่งให้ร้านขายปลีก) บาท/100 กก.							
<b>ข้าวสารเจ้า</b>							
100% (ข้าวหอม)	3300-3350	3300-3350	3300-3350				3300-3350
ข้าวใหม่	3300-3350	3300-3350	3300-3350				3300-3350
100%	2700-2750	2700-2750	2700-2750				2700-2750
ข้าวใหม่	2600-2650	2600-2650	2600-2650				2600-2650
5%	2650-2700	2650-2700	2650-2700				2650-2700
ข้าวใหม่	2550-2600	2550-2600	2550-2600				2550-2600
<b>ข้าวสารเหนียว</b>							
<b>สันป่าตอง (เขี้ยว)</b>							
100% (ใหม่)	2300-2350	2300-2350	2300-2350				2300-2350
5% (ใหม่)	1900-1950	1900-1950	1900-1950				1900-1950
<b>ข้าวสารเหนียว</b>							
10% เมล็ดยาว(ใหม่)	1650-1700	1650-1700	1650-1700				1650-1700
10% เมล็ดสั้น(ใหม่)	1595-1645	1595-1645	1595-1645				1595-1645
<b>ผลิตภัณฑ์ข้าว</b>	ราคาเงินสด (กล่องละ 10 กิโลกรัม)						
<b>แป้งข้าวเจ้าเหนียว</b>							บาท/3 กล่อง
เจ้าไม่น้ำ(3กล่อง)	895-900	895-900	895-900				895-900
เหนียวไม่น้ำ(3กล่อง)	835-840	835-840	835-840				835-840
<b>กระสอบป่าน (ทอในประเทศด้วยใยปอ) ขนาด 29 นิ้ว x 43 นิ้ว</b>	ราคาเงินสดส่งมอบถึงร้านผู้ซื้อ						บาท/1 ใบ
ใหม่	33.75-35.00	33.75-35.00	33.75-35.00				33.75-35.00
ใช้แล้ว -ไม่มีตรา	24.00-26.00	24.00-26.00	24.00-26.00				24.00-26.00
- มีตรา	17.00-19.00	17.00-19.00	17.00-19.00				17.00-19.00

ราคาขายปลีกข้าวสารในตลาดกรุงเทพฯ ฯ  
 ประจำวันที่ 9-10 มิถุนายน 2551

บาท/15 กก.

ชนิด	สีปาดหน้าก่อน ต่ำ-สูง	จันทร์	อังคาร	พุธ	พฤหัสบดี	ศุกร์	สีปาดหน้า ต่ำ-สูง
<b>100% (ข้าวหอม)</b>							
ร้านค้าปลีกทั่วไป	620-630	620-630	620-630				620-630
ข้าวใหม่	550-560	550-560	550-560				550-560
<b>ข้าวสารเจ้า 100%</b>							
○ ร้านค้าปลีกทั่วไป	500-510	500-510	500-510				500-510
ข้าวใหม่	480-490	480-490	480-490				480-490
<b>ข้าวสารเจ้า 5%</b>							
ร้านค้าปลีกทั่วไป	450-460	450-460	450-460				450-460
ข้าวใหม่	430-440	430-440	430-440				430-440
<b>ข้าวสารเหนียว</b>							
<b>สันปาดทอง (เขี้ยววง)</b>							
100%	390-400	390-400	390-400				390-400
5%	340-350	340-350	340-350				340-350
○ 10% เมล็ดยาว	260-270	260-270	260-270				260-270
10% เมล็ดสั้น	210-220	210-220	210-220				210-220

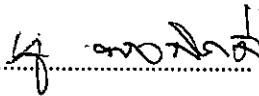
กรมการค้าภายใน

สำนักส่งเสริมการค้าสินค้าเกษตร

โทร. 0 2547 5400

สถานการณ์ทั่วไป

- ข้าวเปลือก ราคาซื้อขายข้าวเปลือกทุกชนิดทรงตัวเท่ากับวันก่อน
- ข้าวสาร ราคาซื้อขายโดยทั่วไปอ่อนตัวลง เนื่องจากผลผลิตข้าวออกสู่ตลาดเพิ่มมากขึ้น ขณะที่ความต้องการชะลอตัว และผู้ส่งออกบางรายที่มีสินค้าเพียงพอความต้องการแล้ว ได้มีการต่อรองราคาลดลงอีก

  
.....  
(นางกฤษณา พลศักดิ์)

ผู้รายงาน







ข้าวเปลือกหอมมะลิ ปี 2550/51

หน่วย บาท/ตัน

แหล่งราคา	2551 พ.ค.	มิถุนายน 2551																					
		เฉลี่ย	2	3	4	5	6	9	10	11	12	13	16	17	18	19	20	23	24	25	26	27	30
จังหวัดอุดรธานี	18083	15321	15750	15250	15250	15250	15250	15250	15250	15250													
จังหวัดสุรินทร์	18911	15407	16050	16050	15550	15050	15050	15050	15050														
เฉลี่ย	18497	15364	15900	15650	15400	15150	15150	15150	15150														

ราคารับจำนำ ปี 2550/51 9,000 บาท/ตัน

ข้าวเปลือกเหนียว 10 % เมล็ดยาว ปี 2550/51

หน่วย บาท/ตัน

แหล่งราคา	2551 พ.ค.	มิถุนายน																					
		เฉลี่ย	2	3	4	5	6	9	10	11	12	13	16	17	18	19	20	23	24	25	26	27	30
จังหวัดอุดรธานี	12664	9386	9750	9700	9250	9250	9250	9250	9250														

ราคารับจำนำ ปี 2550/51 8,100 บาท/ตัน

ราคาข้าวสารบรรจุถุงที่ห้างสรรพสินค้าจำหน่าย

ประจำวันที่ 10 มิถุนายน 2551

บาท / ถุง

ชนิด	หน่วย	ราคา หน้าถุง	ท็อป	ตั้งฮั่วเสง	สหกรณ์กรุงเทพ	เทสโก	บิ๊กซี	คาร์ฟูร์	แมคโคร
ข้าวหอมมะลิ 100%									
บัวทิพย์	5 กก.	230							
สุรินทร์ทิพย์	5 กก.	280			230				
หงษ์ทอง (แดง)	5 กก.	250	222	220		203	223	209	204
(ใหม่)	5 กก.	280	232	231			234	218	219
มาบุญครอง (แดง)	5 กก.	250	239	226	225	210	220	210	205
มาบุญครอง (เขียว)	5 กก.	230			(205)189			190	220
เกษตร (แดง)	5 กก.	250	222	216	235		202	202	
เกษตร (เขียว)	5 กก.	240	216	210	230	205	197	200	199
เบญจรงค์	5 กก.		209	197		184	195		193
ฉัตรทอง (แดง)	5 กก.	240	240		230		215	220	
ฉัตรอุบล (เหลือง)	5 กก.	210	210		203		198	195	199
ฉัตรเพชร	5 กก.	230	230					197	
แสนดี (ถิ่นสยาม)	5 กก.	250			209	190		215	200
ทุ่งกุลา	5 กก.	300	259	223	241		223		240
ปิ่นเงินเพชร	5 กก.	300	215				198	189	
ไทไท(หอมมะลิอินทรีย์)	5 กก.	300	275						
โคโค	5 กก.	200	200						
ดอกบัว	5 กก.	230	212			205	200	200	
เทสโก้(สีทอง)	5 กก.	220				193			
อิมทิพย์ (กินรี)	5 กก.	250	209		193	205	230	230	219
เพื่อนไทย	5 กก.								
# ท็อป	5 กก.	220	209						
ช้างทิพย์	4 กก.	240				199		199	
ปทุมทอง	5 กก.	220	219						183
ชามทอง	5 กก.	220	189*						
พนมรุ้ง	5 กก.	230				198			
ภูรุ้ง	5 กก.								
ศรีเมือง	5 กก.	250	229						
เอโร่(แดง)	5 กก.	250							197
เอโร่(เงิน)	5 กก.	240							187
ส.เขมราฐ	5 กก.	280							
บัวทอง	5 กก.	220		194		169*	(230)200	187	189
เก็กฮวย	5 กก.	220							
บัณฑิตน้อย	5 กก.	230			189				
บิ๊กซี	5 กก.	250					189		
คาร์ฟูร์	5 กก.							169*	
ข้าวหอมมะลิ 5%									
หงษ์ทอง (เขียว)	5 กก.	230	229	193			215	209	
แสนดี (ทุ่งกุลา)	5 กก.	240			193			207	
เอโร่	5 กก.	240							187
เบญจรงค์	5 กก.	180							179

ชนิด	หน่วย	ราคา หน้าจูง	ท็อป	ตั้งอ้าวเส็ง	สหกรณ์กรุงเทพ	เทสโก้	บิ๊กซี	คาร์ฟูร์	แมคโคร
<b>ข้าวหอมมะลิ 10%</b>									
สุพรรณหงส์ (แดง)	5 กก.	280	240						
เซฟ	5 กก.	210	209						
หงษ์ทอง (ส้ม)	5 กก.	210	209				205	200	
เกษตร (ม่วง)	5 กก.	230	205				193	192	192
# อิมทิพย์ (เขียว)	5 กก.	215	209						
# คุ่มคำ	5 กก.	185				180			
ท็อป	5 กก.								
<b>ข้าวหอมปทุมธานี 100%</b>									
ฉัตร(ม่วง)	5 กก.	195						170	179
มาบุญครอง (ส้ม)	5 กก.	230				200	205	195	
ดอกบัว	5 กก.	210				185		195	189
หงษ์ทอง (ส้ม)	5 กก.	230	210	220	193		194	220	193
เทสโก้(เทา)	5 กก.	200				175			
ปทุมทิพย์	5 กก.	280					173		
เอโร่	5 กก.	230							184
<b>ข้าวผสม (ข้าวหอมมะลิและข้าวขาว)</b>									
แสนดี	5 กก.	220						194	183
มาบุญครอง (ชมพู)	5 กก.	220			203			199*	
# ชวนาไทย	5 กก.	250	189*						
# สุพรรณหงส์	5 กก.					170			
# ฉัตร (ส้ม)	5 กก.	230	193		177	170	170	170	172
# ฉัตรอรุณ(เขียว)	5 กก.	215				160	160	162	179
# ไวกิ่ง(เขียว)	5 กก.	220		189					183
เกษตร(เขียวอ่อน)	5 กก.	220					185		179
TESCO (เขียว)	5 กก.	220				175			
ปิ่นเงิน	5 กก.	250	189*				185	172	179
เอโร่	5 กก.	220							177
พระพิรุณ	5 กก.						185		
คาร์ฟูร์	5 กก.							190	
บัวทอง(เขียว)	5 กก.	180	170				169	170*	167
บัวทอง(ฟ้า)	5 กก.	200					180	171	180
ธัญญ์รักษ์ (เขียว)	5 กก.	190			177				
<b>ข้าวหอมมะลิและข้าวมันปู</b>									
ธัญญ์ทิพย์	5 กก.	300	259	223	222				240
ธัญญ์ทิพย์	2 กก.	130	115	89	93				
ดอกมะลิ	2 กก.	90							
ท็อป	2 กก.	90							
เบญจรงค์	5 กก.								
เนเจอร์ไซน	1.4 กก.		106			106			
<b>ข้าวเหนียว</b>									
ธัญญ์ทิพย์	1 กก.	45	45	44.50					
เทสโก้	5 กก.	180				147			
บัวทิพย์	5 กก.	150				135	133		
แสนดี	5 กก.	180						176.50	143
คาร์ฟูร์	5 กก.							175	
บิ๊กซี	5 กก.	180					147		
เอโร่	5 กก.	185							140
ฉัตร	5 กก.						150		149

ชนิด	หน่วย	ราคา หน้าถุง	ที่อป	ตั้งอ้วแสง	สหกรณ์กรุงเทพ	เทสโก	บิ๊กซี	คาร์ฟูร์	แมคโคร
<b>ข้าวกล้องหอมมะลิ 100 %</b>									
คู้มค่า	5 กก.	160				160			
เทสโก้	5 กก.	200				180			
เบญจรงค์	2 กก.	70		68					
ดอกบัว	2 กก.								
เนเจอร์โซน	1.4 กก.	150	112			112			
กฟผ	2 กก.	80	75						
# เกรทชนาวาสต์	2 กก.								
นัศรทอง	2 กก.	100				80			
มาบุญครอง	2 กก.	110	110	99	91	96		100	
เพื่อนไทย	2 กก.								
ไทไท	2 กก.	160		112		111			
# ดอกมะลิ	2 กก.	80							
หงษ์ทอง	2.5 กก.	110	95	89	86	83		88	
เบญจรงค์	2 กก.								
TOPS	5 กก.								
เทสโก้	2 กก.	90				87			
แสนดี	5 กก.	250							193
<b>ข้าวขาว 100%</b>									
สุพรรณหงส์	5 กก.						165		
มิตรภาพ(ม่วง)	5 กก.								
ดอกบัว	5 กก.	190	190			178		168*	
โคโค	5 กก.								
หงษ์ทอง (น้ำเงิน)	5 กก.	230		199	182		205	192	182
เพื่อนไทย	5 กก.								
เกษตร(น้ำเงิน)	5 กก.	210	179				156	165	
เบญจรงค์	5 กก.	220							167
เทสโก้ (น้ำเงิน)	5 กก.					135			
ปิ่นเงิน	5 กก.	250						160*	
แสนดี	5 กก.	230	205			189		192	189
พระพิรุณ	5 กก.	200					175		
ไวกิ่ง	5 กก.	220							183
มาบุญครอง (ฟ้า)	5 กก.	220	209	194	193	189	189	190	
มาบุญครอง (น้ำเงิน)	5 กก.	220	199						189
ปทุมทิพย์	5 กก.						173		
เอโร่	5 กก.	230							182
บิ๊กซี	5 กก.	230					175		
<b>ข้าวขาว 5%</b>									
โคโค	5 กก.	180	149						
เอโร่	5 กก.	220							172
แสนดี	5 กก.	220						192.5	179
บัณฑิตน้อย	5 กก.	170			157				
ช้างคู่โลก	5 กก.	170			157				
ฉัตร(น้ำเงิน)	5 กก.	175							159
ธัญญ์กรณ์	5 กก.				171				

บาท/ถุง

ชนิด	หน่วย	ราคา หน้าถุง	ท็อป	ตั้งอ้าวแสง	สหกรณ์กรุงเทพ	เทลโก	บิกซี	คาร์ฟูร์	แมคโคร
ข้าวขาว 10%									
สุพรรณหงส์	5 กก.								
ชานาไทย	5 กก.	250	189						165
ปทุมทิพย์	5 กก.	220					160		155
เซพแพค	5 กก.								155
ข้าวขาว 25%									
เฟิร์สทไฟรซ์	5 กก.								
ภักตรา	5 กก.	160					160		
ข้าว(อื่น ๆ)									
คาร์ฟูร์ 35	5 กก.							145	
กสิกรไทย (ขข 35%)	5 กก.	220					155		
คุ้มคำ(ขข. 35 %)	5 กก.	150				140			
หงษ์ทอง (ข้าวสังข์หยด)	2 กก.	85		85		85		85	

\* จัดรายการพิเศษ

กรมการค้าภายใน สำนักส่งเสริมการค้าสินค้าเกษตร โทร 02 5475400

ราคาขายปลีกข้าวสารร้านค้าทั่วไปในตลาดกรุงเทพฯ

ประจำวันที่ 10 มิถุนายน 2551

หน่วย : บาท

ชนิด	หน่วย	ราคาหน้าถุง	ราคาจำหน่าย
<b>ปรรรจูดุง</b>			
-ข้าวหอมมะลิ 5%			
โชคลาก	5 กก.		195
แสนดี	5 กก.	240	240
-ข้าวขาว 100%			
แสนดี	5 กก.	230	230
<b>ข้าวตวง (ถึง)</b>			
-ข้าวหอมมะลิ			
ส้มโอ	1 กก./15 กก.		42-43/620-630
แสนดี	1 กก./15 กก.		40/600
สามงู	1 กก./15 กก.		40-42/600-630
แก้วใบโพธิ์	1 กก./15 กก.		38-40/570-600
ช้างไทย	1 กก./15 กก.		40/580
ดวงใจ	1 กก./15 กก.		40-42/580-600
ตราสมอ	1 กก./15 กก.		37/550
อื่น ๆ	1 กก./15 กก.		35-40/520-580
-ข้าวขาว 100%			
กำไล	1 กก./15 กก.		33-34/490-510
บัวชมพู	1 กก./15 กก.		35-36/520-535
สาละ	1 กก./15 กก.		36-37/540-555
กระต่ายคู่	1 กก./15 กก.		35/520
ทุ่งมังกร	1 กก./15 กก.		34-35/495-510
เพชรคู่	1 กก./15 กก.		33/495
คู่ครัว	1 กก./15 กก.		35/520
เรื่องไทย	1 กก./15 กก.		34/500
ตราลูกโลกคู่	1 กก./15 กก.		32-35/480-510
แสนดี	1 กก./15 กก.		36/540
ไวกิ่ง	1 กก./15 กก.		34/510
อื่น ๆ	1 กก./15 กก.		33-36/490-540

รายงานการติดตามภาวะตลาด "ปาล์มน้ำมัน และน้ำมันปาล์ม" ในกรุงเทพมหานคร

ประจำวันที่ 10 มิถุนายน 2551


ฟ: ราคาปาล์ม/ลิตร

รายการ	หน่วย	ราคาขายส่ง			+ เพิ่มขึ้น - ลดลง	ภาวะการค้า
		ราคาวันปีก่อน	ราคาวันก่อน	ราคาวันนี้		
		10 มิ.ย. 50	9 มิ.ย. 51	10 มิ.ย. 51		
ผลปาล์มทะเลทราย (ราคาโรงสกัดรับซื้อ)						
คุณภาพ เบอร์เซนต์น้ำมัน (คละ)	บาท/กก.	4.80 - 5.25	4.80 - 5.60	4.80 - 5.60		ผลปาล์มทะเลทรายและผลปาล์มร่วง เนื่องจากปริมาณผลปาล์มมีส่งเข้าตลาดยังคงลดน้อยลงและคุณภาพดีขึ้น อีกทั้งบางพื้นที่มีฝนตก ส่งผลให้โรงสกัดหลายโรงต่างแข่งขันกันรับซื้อ และปรับราคาซื้อผลปาล์มสูงขึ้นตามความต้องการ เพื่อให้สอดคล้องกับภาวะตลาด ส่งผลให้ระดับราคาผลปาล์มเคลื่อนไหวสูงขึ้น  น้ำมันปาล์มดิบ น้ำมันเมล็ดในปาล์มดิบ น้ำมันปาล์มบริสุทธิ์ และน้ำมันปาล์มสำเร็จรูป  ราคาสูงขึ้น ผลกระทบจากราคาน้ำมันปาล์มดิบตลาดมาเลเซียปรับตัวสูงขึ้นอีก และผลปาล์มมีส่งเข้าตลาดลดลงต่อเนื่อง ทำให้มีการแข่งขันกันรับซื้อ ราคาผลปาล์มจึงสูงขึ้น โรงสกัดจึงปรับจำหน่ายน้ำมันปาล์มดิบสูงขึ้น ส่งผลให้น้ำมันเมล็ดในปาล์ม น้ำมันปาล์มบริสุทธิ์และน้ำมันปาล์มสำเร็จรูปสูงขึ้นตาม ซึ่งเป็นผลจากโรงกลั่นซื้อน้ำมันปาล์มดิบในราคาสูง แม้ว่าตลาดน้ำมันปาล์มสำเร็จรูปจะไม่คล่องตัว แต่ก็จำเป็นต้องปรับราคาเพื่อกระตุ้นให้ตลาดกระเตื้องขึ้น อีกทั้งได้ข่าวว่าโรงกลั่นบางโรงระบายนอกไปทาง อ.เชียงของ และประเทศเพื่อนบ้าน
- จ.กระบี่	บาท/กก.	5.15 - 5.25	5.30 - 5.60	5.50 - 5.60	+0.20	
- จ.สุราษฎร์ธานี	บาท/กก.	4.90 - 5.20	5.00 - 5.20	5.10 - 5.25	+0.05 ถึง 0.10	
- จ.ชุมพร	บาท/กก.	4.90 - 5.10	4.90 - 5.50	5.20 - 5.60	+0.10 ถึง 0.30	
- จ.ตรัง	บาท/กก.	4.95 - 5.10	5.25 - 5.60	5.40 - 5.60	+0.15	
- จ.สตูล	บาท/กก.	4.80 - 5.05	4.80 - 5.00	4.80 - 5.00		
คุณภาพ เบอร์เซนต์น้ำมัน (15%)	บาท/กก.	4.41 - 5.05	4.50 - 5.40	4.58 - 5.40	+0.08	
- จ.กระบี่	บาท/กก.	5.05	5.00	5.10	+0.10	
- จ.สุราษฎร์ธานี	บาท/กก.	4.41	4.50	4.58	+0.08	
- จ.ชุมพร	บาท/กก.	4.90	4.70	5.00	+0.30	
- จ.ตรัง	บาท/กก.	4.90	5.40	5.40		
- จ.สตูล	บาท/กก.	4.80	4.80	4.80		
คุณภาพ เบอร์เซนต์น้ำมัน (17%)	บาท/กก.	5.05 - 5.25	5.00 - 5.60	5.00 - 5.60		
- จ.กระบี่	บาท/กก.	5.25	5.60	5.60		
- จ.สุราษฎร์ธานี	บาท/กก.	5.20	5.20	5.25	+0.05	
- จ.ชุมพร	บาท/กก.	5.10	5.50	5.60	+0.10	
- จ.ตรัง	บาท/กก.	5.10	5.60	5.60		
- จ.สตูล	บาท/กก.	5.05	5.00	5.00		
ผลปาล์มร่วง จ.ชุมพร	บาท/กก.	6.40 - 6.80	6.50 - 7.20	6.70 - 7.50	+0.20 ถึง 0.30	
น้ำมันปาล์มดิบ (ราคาซื้อขายทั่วไปส่งมอบถึงผู้ซื้อ)						
- เกรด A (น้ำมันจากเปลือก)	บาท/กก.	28.50 - 29.00	35.50 - 36.00	36.25 - 36.50	+0.50 ถึง 0.75	
- เกรด B (น้ำมันรวม)	บาท/กก.	27.50 - 27.75	34.00 - 34.50	34.75 - 35.00	+0.50 ถึง 0.75	
น้ำมันเมล็ดในปาล์มดิบ	บาท/กก.	29.00 - 29.50	41.00 - 42.00	42.00 - 42.50	+0.50 ถึง 1.00	

รายการ	หน่วย	ราคาขายส่ง			+ เพิ่มขึ้น - ลดลง	ภาวะการค้า
		ราคาวันปีก่อน	ราคาวันก่อน	ราคาวันนี้		
		10 มิ.ย. 50	9 มิ.ย. 51	10 มิ.ย. 51		
<b>น้ำมันปาล์มบริสุทธิ์</b> *(ราคาซื้อขายทั่วไปส่งมอบถึงผู้ซื้อ)						
- โอเลอิน	บาท/กก.	32.26 - 33.38	42.73 - 43.85	44.60	+0.75ถึง 1.87	
- สเตอริน	บาท/กก.	26.75 - 27.00	33.50 - 34.50	34.00 - 34.50	+0.50	
<b>น้ำมันปาล์มสำเร็จรูป (ราคารวม VAT)</b>						
<b>- ราคาขายส่ง (โรงกลั่นส่งมอบถึงมือ)</b>						
- ชนิดบรรจุปีบ 12.50 กก.	บาท/กก.	38.80 - 40.00	50.00 - 51.20	52.00	+0.80ถึง 2.00	
- ตรามรกต	บาท/ปีบ	490	625	650	+25	
- ตราหยก	บาท/ปีบ	500	640	650	+10	
- ตราโอลีน	บาท/ปีบ	485	640	650	+10	
- ตราเกสร	บาท/ปีบ	500	640	650	+10	
- ชนิดบรรจุขวด 1 ลิตร (12 ขวด/หีบ)	บาท/ขวด	37.08 - 39.17	47.08	47.50	+0.42	
- ตรามรกต	บาท/หีบ	470	565	570	+5	
- ตราหยก	บาท/หีบ	445	565	570	+5	
- ตราโอลีน	บาท/หีบ	455	565	570	+5	
- ตราเกสร	บาท/หีบ	450	565	570	+5	
<b>- ราคาขายปลีก ในตลาดกรุงเทพฯ</b>						
- ชนิดบรรจุปีบ	บาท/กก.	40 - 42	50 - 52	52 - 55	+2 ถึง 3	
- ชนิดบรรจุขวด 1 ลิตร	บาท/ขวด	38	47.50 - 48.00	47.50 - 48.00		
<b>ตลาดมาเลเซีย</b>		<b>(8 มิ.ย.50)</b>	<b>(6 มิ.ย.51)</b>	<b>(9 มิ.ย.51)</b>		
- น้ำมันปาล์มดิบ (Crude Palm Oil)	ริงกิต/ตัน	2,800.00	3,600.00	3,660.00		
"	บาท/กก.	28.10	36.43	37.31	+0.88	
- น้ำมันบริสุทธิ์ (RBD Palm Olein)	USD/ตัน	800.00	1,255.00	1,272.50		
"	บาท/กก.	27.68	41.44	42.39	+0.95	
- สเตียรินบริสุทธิ์ (RBD Stearin)	USD/ตัน	-	1,030.00	1,050.00		
"	บาท/กก.	-	34.01	34.97	+0.96	

หมายเหตุ : \* น้ำมันปาล์มบริสุทธิ์เป็นราคาไม่รวม VAT


อัตราแลกเปลี่ยน US\$ = 33.3090 บาท (อัตรากลาง)  
 1 ริงกิต = 10.1951 บาท (อัตรากลาง)  
 (9 มิ.ย.51)

  
 ผู้รายงาน  
 (นางอมราพร อินทร์แมน)



รายงานการตีพิมพ์ภาวะตลาด "มะพร้าวและผลิตภัณฑ์" ในกรุงเทพมหานคร  
 ประจำวันที่ 10 มิถุนายน 2551

รายการสินค้า	หน่วย	ราคาขายส่ง			+ เพิ่ม - ลด	สถานการณ์
		ปีก่อน วันนี้ 10 มิ.ย.50	ปีนี้ (2551)			
			วันก่อน 9 มิ.ย.51	วันนี้ 10 มิ.ย.51		
<b>มะพร้าวผล</b>						เนื้อมะพร้าวแห้งและน้ำมันมะพร้าว ราคาสูงขึ้น เป็นผลจากปริมาณเนื้อมะพร้าวแห้งมีออกสู่ตลาดน้อยลง บางพื้นที่ไม่มีสินค้า จากภาวะฝนตกชุก อีกทั้งการผลิตมีค่าใช้จ่ายสูง ชาวสวนหันไปจำหน่ายในรูปมะพร้าวผลมากกว่า แม้ว่าราคาลดลง แต่ราคายังอยู่สูง จึงมีการแข่งขันกันรับซื้อ ราคาเนื้อมะพร้าวแห้งจึงสูงขึ้น ได้ข่าวว่าบางพื้นที่มีราคาอยู่ที่ กก.ละ 20.00 บาท ขึ้นไป ส่งผลให้ปริมาณน้ำมันมะพร้าวดิบมีน้อยตามไปด้วย ระดับราคาจึงปรับตัวสูงขึ้น ขณะนี้น้ำมันมะพร้าวดิบเริ่มมีการคุดงหาซื้อได้ยากและไม่เพียงพอกับความต้องการ อีกทั้งน้ำมันเมล็ดในปาล์มดิบที่สามารถใช้ทดแทนได้มีราคาอยู่ในเกณฑ์สูง (กก.ละ 42 บาท) นอกจากนี้ น้ำมันมะพร้าวดิบตลาดโลกอยู่ในระดับสูง เพราะความเสียหายจากพายุในประเทศฟิลิปปินส์ที่ผ่านมา ส่งผลให้โรงกลั่นแย่งปรับราคาน้ำมันมะพร้าวสำเร็จรูปสูงขึ้น จากผลกระทบของราคาน้ำมันปาล์มสำเร็จรูปที่สูงขึ้นด้วย
ราคาที่ร้านค้าส่งขายส่งให้ผู้ซื้อทั่วไป	บาท/ผล	7.00 - 7.50	10.00 - 10.50	10.00 - 10.50		
ทับสะแก ผลใหญ่ (ปอกเปลือก)	บาท/ผล	7.00 - 7.50	10.00 - 10.50	10.00 - 10.50		
เนื้อมะพร้าวแห้ง 90%	บาท/กก.	13.25 - 13.30	19.00 - 19.20	19.50 - 19.80	+0.50ถึง0.60	
ราคาที่โรงงานหีบเขตกทม.-ปริมาตรรับซื้อหน้าโรงงาน	บาท/กก.	13.25 - 13.30	19.00 - 19.20	19.50 - 19.80		
เนื้อมะพร้าวขาว รับซื้อหน้าโรงงาน	บาท/กก.	10.00 - 11.00	18.50 - 19.00	18.50 - 19.00		
น้ำมันมะพร้าวดิบ	บาท/กก.	29.50 - 29.67	39.83 - 40.00	40.00 - 40.83	+0.17ถึง0.83	
ราคาซื้อขายทั่วไป ส่งมอบถึงผู้ซื้อ		(1770-1780*)	(2390-2400*)	(2400-2450*)		
น้ำมันมะพร้าวสำเร็จรูป - ชนิดบรรจุปีบ (12.50 กก.)		(1770-1780*)	(2390-2400*)	(2400-2450*)		
ราคาที่โรงงานกลั่นขายส่งถึงยี่ป้า	บาท/กก.	36.80 - 38.40	51.20 - 52.00	52.80 - 53.60	+1.60	
ตราฝักกาด	บาท/ปีบ	460	640	660	+20	
ตราไฟป๊อก	บาท/ปีบ	470	640	660	+20	
ตราดอกไม้	บาท/ปีบ	480	650	670	+20	
<b>ราคาขายปลีก</b>						
มะพร้าวผล ทับสะแก ผลใหญ่ (ปอกเปลือก)	บาท/ผล	9.00 - 9.50	13.00 - 13.50	13.00 - 13.50		
มะพร้าวชูด (ไม่ชูดผิว)	บาท/กก.	26.00 - 28.00	28.00 - 30.00	28.00 - 30.00		
น้ำมันมะพร้าวสำเร็จรูป - ชนิดบรรจุปีบ (12.50 กก.)	บาท/กก.	40 - 42	55 - 58	55 - 58		
ตราฝักกาด	บาท/ปีบ	465	645	665	+20	
ตราไฟป๊อก	บาท/ปีบ	475	645	665	+20	
ตราดอกไม้	บาท/ปีบ	485	655	675	+20	

ผู้รายงาน   
 (นางอมราพร อินทร์แมน)

กรมการค้าภายใน สำนักส่งเสริมการค้าสินค้าเกษตร ฝ่ายติดตามและประเมินภาวะตลาดสินค้าเกษตร โทร. 0 2547 5400  
 หมายเหตุ : \* เป็นราคา 60 กก.

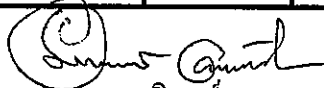
# รายงานการติดตามภาวะและราคา "ไข่" ในตลาดกรุงเทพมหานคร

วันที่ 10 มิถุนายน 2551

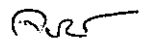
บาท : ฟอง

รายการ	ราคาขายส่ง			+ เพิ่ม - ลดลง	ราคาขายปลีก			+ เพิ่ม - ลดลง	ภาวะการค้า
	ปีก่อน	วันก่อน	วันนี้		ปีก่อน	วันก่อน	วันนี้		
	10 มิ.ย. 50	6 มิ.ย. 51	10 มิ.ย. 51		10 มิ.ย. 50	6 มิ.ย. 51	10 มิ.ย. 51		
ไข่เป็ดสด คณะ ณ แหล่งผลิต	3.00	3.20	3.20						
ไข่เป็ด ใหญ่	3.30 - 3.40	3.50 - 3.60	3.50 - 3.60		3.60 - 3.70	3.80 - 4.00	3.80 - 4.00		ไข่ไก่ คณะ หน้าฟาร์ม และ ไข่ไก่คัดเบอร์ ราคาปรับลดลง เนื่องจากปริมาณไข่ไก่มียอกสู่ตลาดมากขึ้น ประกอบกับผู้ค้าบางรายที่ชะลอการจำหน่ายและเก็บสต็อกไว้เพื่อรอราคาไข่ระบายออกสู่ตลาด ขณะที่ภาวะการจำหน่ายชะลอตัว ผู้ค้าจึงปรับราคาลดลง เพื่อให้การจำหน่ายคล่องตัวขึ้น
ไข่เป็ด กลาง	3.10 - 3.20	3.40 - 3.50	3.40 - 3.50		3.30 - 3.40	3.60 - 3.80	3.60 - 3.80		
ไข่เป็ด เล็ก	2.90 - 3.00	3.20 - 3.30	3.20 - 3.30		3.10 - 3.20	3.40 - 3.60	3.40 - 3.60		
ไข่เป็ดเค็ม ใหญ่	4.00 - 4.10	4.00 - 4.10	4.00 - 4.10		5.00 - 5.50	5.00 - 5.50	5.00 - 5.50		
ไข่เป็ดเค็ม กลาง	3.70 - 3.80	3.70 - 3.80	3.70 - 3.80		4.50 - 5.00	4.50 - 5.00	4.50 - 5.00		
ไข่ไก่สด คณะ ณ แหล่งผลิต	2.00	2.40	2.30	- 0.10					
ไข่ไก่ เบอร์ 0	2.50 - 2.60	2.90 - 3.00	2.80 - 2.90	- 0.10	2.90 - 3.00	3.20 - 3.30	3.10 - 3.20	- 0.10	
ไข่ไก่ เบอร์ 1	2.40 - 2.50	2.70 - 2.80	2.60 - 2.70	- 0.10	2.70 - 2.80	3.00 - 3.10	2.90 - 3.00	- 0.10	
ไข่ไก่ เบอร์ 2	2.30 - 2.40	2.60 - 2.70	2.50 - 2.60	- 0.10	2.60 - 2.70	2.90 - 3.00	2.80 - 2.90	- 0.10	
ไข่ไก่ เบอร์ 3	2.10 - 2.20	2.50 - 2.60	2.40 - 2.50	- 0.10	2.40 - 2.50	2.80 - 2.90	2.70 - 2.80	- 0.10	
ไข่ไก่ เบอร์ 4	2.00 - 2.10	2.40 - 2.50	2.30 - 2.40	- 0.10	2.20 - 2.30	2.70 - 2.80	2.60 - 2.70	- 0.10	
ไข่ไก่ เบอร์ 5	1.90 - 2.00	2.30 - 2.40	2.20 - 2.30	- 0.10	2.10 - 2.20	2.60 - 2.70	2.50 - 2.60	- 0.10	

ผู้ตรวจ.....

  
(นางอมรพร อินทร์เม่น)

ผู้รายงาน.....


  
(นางจิริย์ สมชีพ)

รายงานการติดตามภาวะและราคา "สัตว์น้ำ" ในตลาดกรุงเทพมหานคร  
 ประจำวันที่ 10 มิถุนายน 2551

บาท : ก.ก.

รายการ	ราคาขายส่ง			+ เพิ่ม - ลดลง	ราคาขายปลีกตลาด กทม.			+ เพิ่ม - ลดลง	ภาวะการค้า
	ปีก่อน 10 มิ.ย. 50	วันก่อน 9 มิ.ย. 51	วันนี้ 10 มิ.ย. 51		ปีก่อน 10 มิ.ย. 50	วันก่อน 9 มิ.ย. 51	วันนี้ 10 มิ.ย. 51		
กุ้งขาว	ตลาดกลางสมุทรสาคร							สัตว์น้ำ ราคาขายส่งสัตว์น้ำขององค์การ สะพานปลาเปลี่ยนแปลงตามปริมาณ และ คุณภาพของสินค้าที่ส่งเข้าตลาด	
- (40 ตัว/กก.)	140	125	125		210 - 230	180 - 190	180 - 190		
- (50 ตัว/กก.)	105	110	110		180 - 200	150 - 160	150 - 160		
- (60 ตัว/กก.)	90	105	105		150 - 170	140 - 150	140 - 150		
- (70 ตัว/กก.)	80	100	100		140 - 145	130 - 140	130 - 140		
- (80 ตัว/กก.)	70	95	95		130 - 140	110 - 120	110 - 120		
	องค์การสะพานปลา								
กุ้งก้ามกราม (กลาง)									
- (บ่อเลี้ยงไทย 15-16 ตัว/กก.)	230 - 260	170 - 190	170 - 190		260 - 300	240 - 260	240 - 260		
ปลาหมึกกล้วยคละ	70 - 80	70 - 90	70 - 95	+ 5	120 - 130	120 - 130	120 - 130		
ปลาหมึกกระดองคละ	80 - 90	80 - 100	80 - 100		120 - 130	120 - 130	120 - 130		
หอยแครงคละ	25 - 40	25 - 45	25 - 38	- 7	40 - 55	40 - 60	40 - 60		
หอยลายคละ	35 - 50	40 - 60	45 - 60	+ 5	70 - 90	80 - 90	80 - 90		
หอยแมลงภู่คละ	20 - 25	18 - 25	20 - 25	+ 2	30 - 35	30 - 35	30 - 35		
ปลาทูตด (9-12 ตัว/กก.)	40 - 50	40 - 55	40 - 55		60 - 80	50 - 70	50 - 70		
ปลาช่อน	70 - 90	95 - 110	95 - 110		100 - 120	100 - 120	100 - 120		
ปลาดุก (บักอูย)	25 - 35	30 - 35	30 - 35		45 - 50	45 - 50	45 - 50		
ปลานิล	28 - 35	35 - 40	35 - 40		40 - 55	40 - 55	40 - 55		

ผู้ตรวจ...

  
 (นางอมราพร อินทร์แมน)

ผู้รายงาน...

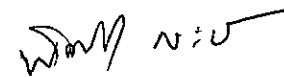
  
 (นางจริย์ สมชีพ)

รายงานการติดตามภาวะตลาด ยางพารา

ประจำวันที่ 10 มิถุนายน 2551

รายการ	หน่วย	วันนี้ปีก่อน	ราคาก่อน	ราคาวันนี้	+ เพิ่มขึ้น	ภาวะการค้า	
		8 มิ.ย. 50	9 มิ.ย. 51	10 มิ.ย. 51	- ลดลง		
<b>ยางแผ่นดิบชั้น 3</b>							
<b>ราคาเกษตรกรขายได้</b>							
- จ.สุราษฎร์ธานี	กก.	72.65	96.84	99.00	+2.16	ยางพารา ราคาเคลื่อนไหวตามความต้องการของตลาดต่างประเทศ	
- จ.สงขลา	กก.	73.30	98.20	98.90	+0.70		
- นครศรีธรรมราช	กก.	72.95	96.95	98.85	+1.90		
<b>ราคาตลาดกลาง</b>							
- จ.สุราษฎร์ธานี	กก.	74.44	101.51	100.26	-1.25		
- จ.สงขลา	กก.	75.29	101.63	100.51	-1.12		
- จ.นครศรีธรรมราช	กก.	75.02	101.51	100.55	-0.96		
<b>ยางแผ่นรมควันชั้น 3</b>							
ราคา FOB ชั้น 3 กรุงเทพ	กก.	79.90	107.55	107.55	-		

ผู้รายงาน.....





(นางสาวพิชชา กระบี่ทอง)

รายงานการติดตามภาวะตลาดสินค้าในกรุงเทพมหานคร  
 ประจำวันที่ 10 มิถุนายน 2551 สิบเวลา 9.00 - 12.00 น.

หน่วย : บาท/กก.

ลำดับ ที่	รายการ	ราคาขายส่ง (ตลาดปากคลอง)				ราคาขายปลีก (ตลาดทั่วไป)								สถานการณ์
		กละ			เปลี่ยนแปลง +เพิ่ม -ลด	กละ			เปลี่ยนแปลง +เพิ่ม -ลด	คัต			เปลี่ยนแปลง +เพิ่ม -ลด	
		วันนี้ก่อน 10 มิ.ย.50	วันก่อน 9 มิ.ย.51	วันนี้ 10 มิ.ย.51		วันนี้ก่อน 10 มิ.ย.50	วันก่อน 9 มิ.ย.51	วันนี้ 10 มิ.ย.51		วันนี้ก่อน 10 มิ.ย.50	วันก่อน 9 มิ.ย.51	วันนี้ 10 มิ.ย.51		
<b>ผักใบ</b>														
1	ผักคะน้า	20-25	12-15	12-15		25-30	18-20	18-20		35-40	25-30	25-30		ผักบุ้งจีน ขึ้นฉ่ายและมะเขือเทศผลใหญ่ ราคาปรับตัวสูงขึ้น เนื่องจากผลผลิตบางส่วนได้รับความ เสียหายจากภาวะฝนตกในช่วงที่ผ่านมา ปริมาณสินค้า มีเข้าสู่ตลาดน้อยลง
2	ผักบุ้งจีน	4-7	10-14	15-20	+5ถึง6	10-12	14-16	20-22	+6	14-15	18-20	25-28	+7ถึง8	
3	ผักกวางตุ้ง	4-6	6-10	6-10		10-12	12-15	12-15		15-18	18-20	18-20		
4	ผักกาดหอม	8-10	12-18	12-18		15-18	20-25	20-25		20-25	30-35	30-35		
5	ผักกาดขาวปลี	12-16	10-12	10-12		18-20	18-22	18-22		25-30	25-30	25-30		
6	กะหล่ำปลี	8-11	10-12	10-12		15-18	18-22	18-22		20-25	25-30	25-30		
7	ผักชี*	60-70	50-60	50-60		7-8	7-8	7-8		9-10	9-10	9-10		
8	ต้นหอม*	40-50	70-80	70-80		4-5	9-10	9-10		6-7	11-12	11-12		
9	ขึ้นฉ่าย*	60-70	35-40	40-50	+5ถึง10	7-8	5-6	5-6		9-10	7-8	7-8		
<b>ผักผล</b>														
1	มะระจีน	22-26	18-22	18-22		32-35	24-26	24-26		38-40	28-30	28-30		+5ถึง8
2	มะเขือเทศสีดา	25-30	15-20	15-20		30-35	20-22	20-22		40-45	25-30	25-30		
3	มะเขือเทศผลใหญ่	15-20	10-12	15-20	+5ถึง8	20-25	15-18	20-25	+5ถึง7	28-30	20-25	28-30	+5ถึง8	
4	มะเขือเจ้าพระยา	10-12	12-15	12-15		18-20	20-25	20-25						
5	ถั่วฝักยาว	25-30	18-25	18-25		30-35	25-30	25-30		40-45	35-40	35-40		
6	แตงกวา	8-12	10-15	10-15		12-15	15-18	15-18		15-20	20-25	20-25		
7	ฟักเขียว	10-12	8-12	8-12		12-14	14-16	14-16		18-20	18-20	18-20		
8	พริกสดชี้ฟ้า*	15-20	40-45	40-45		3-5	6-7	6-7						
9	พริกชี้หนู (จินดา)*	20-25	28-35	28-35		3-5	4-5	4-5						
10	มะนาวแป้น (เบอร์ 1-2)/ผล	1.80-2.00	1.50-1.80	1.50-1.80		2.50-2.75	2.25-2.50	2.25-2.50						
	(เบอร์ 3-4)/ผล	1.00-1.50	1.00-1.30	1.00-1.30		1.50-2.00	1.25-1.75	1.25-1.75						
<b>ผักหัว</b>														
1	กะหล่ำดอก	30-35	24-26	24-26		35-40	30-35	30-35		45-50	38-40	38-40		+5ถึง8
2	หัวผักกาด	15-18	10-14	10-14		20-22	15-18	15-18		25-30	20-25	20-25		
<b>ผักน้ำ</b>														
1	ผักกะเจด** (1 กำ)	15-20	13-18	13-18		20-25	20-25	20-25						+5ถึง8
2	ผักบุ้งไทย** (10 กำ)	50-60	60-70	60-70		6-7	8-9	8-9						
<b>อื่น ๆ</b>														
1	หน่อไม้ฝรั่ง	40-45	45-55	45-55		50-55	55-60	55-60		58-60	62-65	62-65		+5ถึง8
2	ข้าวโพดฝักอ่อน	24-26	22-24	22-24		28-30	28-30	28-30						

  
 (นางสุกฤดี จันทรประทีป) (ผู้รายงาน)  
  
 (นางสาวพริกา สุวรรณลักษณ์) (ผู้ตรวจ)

หมายเหตุ \* ราคาขายปลีก หน่วย : บาท/ขีด

\*\*ราคาขายปลีก หน่วย : บาท/ก้า

รายงานการติดตามภาวะตลาด "ผลไม้" ในกรุงเทพมหานคร

ประจำวันที่ 10 มิถุนายน 2551

รายการ	หน่วย บาท	ราคาขายส่ง			+ เพิ่มขึ้น - ลดลง	ราคาขายปลีก			+ เพิ่มขึ้น - ลดลง	ภาวะการค้า
		ปีก่อน 10 มิ.ย. 50	วันก่อน 6 มิ.ย.51	วันนี้ 10 มิ.ย. 51		ปีก่อน 10 มิ.ย. 50	วันก่อน 6 มิ.ย.51	วันนี้ 10 มิ.ย. 51		
1. ส้มเขียวหวาน										
เบอร์ 6	กก.	27 - 30	25 - 30	25 - 30		33 - 35	35 - 40	35 - 40		
เบอร์ 5	กก.	20 - 25	22 - 23	22 - 23		28 - 30	30 - 32	30 - 32		
เบอร์ 4	กก.	15 - 18	18 - 20	18 - 20		20 - 25	25 - 28	25 - 28		
2. ส้มโอ										
พันธุ์ทองดี ใหญ่	ผล	30 - 35	25 - 30	25 - 30		35 - 40	30 - 35	30 - 35		
พันธุ์ทองดี เล็ก	ผล	20 - 25	18 - 20	18 - 20		25 - 30	20 - 25	20 - 25		
3. มะละกอแขกดำ	กก.	25 - 30	16 - 18	12 - 15	-3ถึง-4	30 - 35	20 - 25	18 - 25	-2	
4. แดงโมพันธุ์กินรี	กก.	12 - 13	13 - 14	13 - 14		15 - 20	18 - 20	18 - 20		
5. กลัวยหอมทอง(ใหญ่)	ผล.	2.00 - 2.50	2.00 - 2.50	2.00 - 2.50		2.50 - 3.00	2.50 - 3.00	2.50 - 3.00		
6. กลัวยน้ำว้า	หวี	12 - 14	12 - 18	12 - 18		15 - 25	15 - 25	15 - 25		
7.กลัวยไข่ (ใหญ่)	หวี	16 - 18	14 - 17	14 - 17		20 - 28	20 - 25	20 - 25		
กลัวยไข่ (กลาง)	หวี	12 - 14	10 - 13	10 - 13		15 - 18	15 - 18	15 - 18		
8. ฝรั่ง สาลี่ (คละ)	กก.	12 - 13	15 - 18	15 - 18		15 - 18	18 - 20	18 - 20		
ฝรั่ง (คัด)	กก.	18 - 20	20 - 22	20 - 22		20 - 25	22 - 25	22 - 25		
9. สับปะรดศรีราชา										
เบอร์ 1	กก.	10.00 - 12.00	10.00 - 12.00	10.00 - 12.00		15 - 17	15 - 17	15 - 17		
เบอร์ 2	กก.	8.00 - 9.00	8.00 - 9.00	8.00 - 9.00		13 - 14	13 - 14	13 - 14		
เบอร์ 3	กก.	6.00 - 7.00	6.00 - 7.00	6.00 - 7.00		10 - 12	10 - 12	10 - 12		

มะละกอพันธุ์แขกดำ และลิ้นจี่พันธุ์จักรพรรดิ ราคาอ่อนตัวลง เนื่องจากผลผลิตออกสู่ตลาดมากขึ้น และพร้อมกันมีผลไม้ชนิดอื่น เช่น เงาะ มังคุด ทูเรียนฯ

มะม่วงน้ำดอกไม้ และมะม่วงเขียวเสวย เนื่องจากขณะนี้ใกล้หมดฤดูกาล ปริมาณสินค้ามีออกสู่ตลาดไม่มากนัก ราคาจำหน่ายปรับตัวสูงขึ้น

ส่วนลิ้นจี่พันธุ์สงขลา ผลผลิตมีออกสู่ตลาดเพียงประปราย

รายการ	หน่วย บาท	ราคาขายส่ง			+ เพิ่มขึ้น - ลดลง	ราคาขายปลีก			+ เพิ่มขึ้น - ลดลง	ภาวะการค้า
		ปีก่อน	วันก่อน	วันนี้		ปีก่อน	วันก่อน	วันนี้		
		10 มิ.ย. 50	6 มิ.ย. 51	10 มิ.ย. 51		10 มิ.ย. 50	6 มิ.ย. 51	10 มิ.ย. 51		
10. องุ่นพันธุ์ไวท์มะละกา (เบอร์ยอด)	กก.	32 - 40	30 - 38	30 - 38		40 - 50	40 - 50	40 - 50		
11. มะม่วงน้ำดอกไม้ (เบอร์ 0)	กก.	27 - 30	28 - 30	35 - 40	+7ถึง10	35 - 40	35 - 40	40 - 45	+5	
(เบอร์ 1)	กก.	18 - 25	22 - 25	28 - 32	+6ถึง7	25 - 30	25 - 30	30 - 38	+5ถึง8	
12. มะม่วงเขียวเสวย (เบอร์ 0)	กก.	23 - 28	29 - 32	35 - 40	+6ถึง8	30 - 35	35 - 40	40 - 45	+5	
(เบอร์ 1)	กก.	17 - 20	22 - 25	30 - 32	+7ถึง8	20 - 25	25 - 30	30 - 35	+5	
13. เงาะโรงเรียน	กก.	10 - 14	9 - 10	9 - 10		15 - 20	13 - 16	13 - 16		
14. ทุเรียนพันธุ์ชะนี	กก.	-	15 - 20	15 - 20		-	20 - 30	20 - 30		
ทุเรียนพันธุ์หมอนทอง	กก.	36 - 38	24 - 27	24 - 27		45 - 50	35 - 45	35 - 45		
15. มังคุด (ผิวมัน)	กก.	15 - 16	15 - 17	15 - 17		20 - 30	25 - 28	25 - 28		
มังคุด (ผิวกละ)	กก.	11 - 12	11 - 12	11 - 12		18 - 20	18 - 20	18 - 20		
16. ลองกอง เบอร์ A	กก.	-	50 - 55	50 - 55		-	60 - 65	60 - 65		
ลองกอง เบอร์ B	กก.	25 - 35	30 - 35	30 - 35		35 - 50	45 - 50	45 - 50		
17. ลิ้นจี่พันธุ์สงขลา	กก.	13 - 16	18 - 27	-		20 - 25	25 - 35	-		
ลิ้นจี่พันธุ์จักรพรรดิ	กก.	45 - 65	45 - 60	40 - 55	-5	50 - 70	55 - 70	50 - 60	-5ถึง-10	

ผู้ตรวจ

(นางสาวผลิกา สุวรรณลักษณ์)

ผู้รายงาน

(นางสาวพิณชา กระบี่ทอง)

ฝ่ายติดตามและประเมินภาวะตลาดสินค้าเกษตร สำนักส่งเสริมการค้าสินค้าเกษตร กรมการค้าภายใน โทร. 0 2547 5400