

**ภาวะตลาดสินค้าข้าว ประจำวันที่ 12 มีนาคม 2551**

ชนิด	สัปดาห์ก่อน ต่ำ-สูง	วันปีก่อน 12 มี.ค. 50	วันก่อน 11 มี.ค. 51	วันนี้ 12 มี.ค. 51	เปรียบเทียบ วันนี้/วันก่อน
<b>ข้าวเปลือกเจ้านาปรัง ความชื้นไม่เกิน 15 % ปี 2551</b>					
จังหวัดนครสวรรค์	9.20-9.40		9.20-9.40 (10มี.ค.51)	<b>9.70-9.90</b> (11มี.ค.51)	<b>+ 0.50</b>
จังหวัดพิษณุโลก	9.00-9.70		9.40-10.00	9.40-10.00	
จังหวัดสุพรรณบุรี	9.40-9.50		9.40-9.50	<b>9.40-9.60</b>	<b>+ 0.10</b>
จังหวัดปทุมธานี	9.70-9.80		9.70-9.80	9.70-9.80	
<b>ข้าวเปลือกหอมมะลิ ปี 2550/51 (ราคารับจำนำ ปี 2550/51 9,000 - 9300 บาท/ตัน สีได้ตันข้าว 36-42 กรัม)</b>					
(สีได้ตันข้าว 36 กรัม)					
จังหวัดอุดรธานี	12.30-12.50	8.80-9.00	12.30-12.50	12.30-12.50	
จังหวัดสุรินทร์	12.20-12.50	8.80-8.90	12.40-12.50	12.40-12.50	
<b>ข้าวเปลือกหอมจังหวัด ปี 2550/51 (ราคารับจำนำ ปี 2550/51 7,500-7,800 บาท/ตัน สีได้ตันข้าว 34-40 กรัม)</b>					
จังหวัด (นครสวรรค์ พิจิตร พิษณุโลก อุดรดิตถ์)	10.00-10.10	8.00-8.20	9.90-10.00	9.90-10.00	
<b>ข้าวเปลือกหอมปทุมธานีนาปรัง ความชื้นไม่เกิน 15 % ปี 2551</b>					
จังหวัดสุพรรณบุรี	10.50-10.80		10.50-10.80	10.50-10.80	
<b>ข้าวเปลือกเหนียวเมล็ดยาว ปี 2550/51 (ราคารับจำนำ ปี 2550/51 8,100 บาท/ตัน)</b>					
จังหวัดอุดรธานี	9.30-9.50	11.20-11.40	9.40-9.60	9.40-9.60	
<b>ข้าวสาร</b>					
ข้าวขาว 100% ชั้น 2 (ใหม่)	14.95-15.80	10.95-11.00	15.95-16.00	<b>16.55-16.60</b>	<b>+ 0.60</b>
ข้าวขาว 5% (ใหม่)	14.50-15.50	10.55-10.60	15.50-15.55	<b>16.05-16.10</b>	<b>+ 0.55</b>
ปลายข้าว เอ.วัน .เลิศ (ใหม่)	14.00-14.50	8.60-8.65	14.45-14.50	<b>15.05-15.10</b>	<b>+ 0.60</b>
ข้าวเน็ง 100%	16.20-18.05	10.80-10.90	17.00-17.05	<b>18.05-18.10</b>	<b>+ 1.05</b>
ปลายข้าวเน็ง เอ.วัน	9.95-10.00	7.35-7.40	9.95-10.00	9.95-10.00	
ข้าวหอมมะลิ 100% ชั้น 2	22.10-22.50	17.80-18.00	22.45-22.55	<b>22.55-22.65</b>	<b>+ 0.10</b>
ข้าวใหม่	22.10-22.50	17.80-18.00	22.45-22.55	<b>22.55-22.65</b>	<b>+ 0.10</b>
ปลายข้าวหอมมะลิ	14.70-15.10	9.30-9.40	15.05-15.10	<b>16.05-16.10</b>	<b>+ 1.00</b>
ข้าวใหม่	14.70-15.10	9.95-10.00	15.05-15.10	<b>16.05-16.10</b>	<b>+ 1.00</b>
ข้าวหอมจังหวัด	20.90-21.00	16.80-17.00	20.90-21.00	<b>21.90-22.00</b>	<b>+ 1.00</b>
ข้าวหอมปทุมธานี	17.55-18.10	14.30-14.50	18.95-19.00	<b>19.45-19.50</b>	<b>+ 0.50</b>
ข้าวใหม่	17.55-18.10	13.80-14.00	18.95-19.00	<b>19.45-19.50</b>	<b>+ 0.50</b>
ปลายข้าวหอมปทุมธานี	14.10-14.60	8.90-9.00	14.55-14.60	<b>15.60-15.65</b>	<b>+ 1.05</b>
ข้าวใหม่	14.10-14.60	9.35-9.40	14.55-14.60	<b>15.60-15.65</b>	<b>+ 1.05</b>
ข้าวเหนียว 10% เมล็ดยาว	15.50-15.60	20.30-20.50	15.55-15.60	15.55-15.60	
ปลายข้าวเหนียว เอ.วัน	14.40-14.50	-	14.40-14.50	14.40-14.50	
ข้าวใหม่	14.40-14.50	16.30-16.50	14.40-14.50	14.40-14.50	
รำข้าวขาว	9.70-10.00	7.40-7.50	9.95-10.00	<b>9.90-9.95</b>	<b>- 0.05</b>
<b>ข้าวสารขายปลีก</b>					
ข้าวหอมมะลิ	27.33-29.33	23.33-24.00	28.66-29.33	28.66-29.33	
ข้าวขาว 100%	17.33-21.33	15.33-16.66	17.33-21.33	<b>20.00-24.00</b>	<b>+ 2.67</b>
ข้าวเหนียว 10% เมล็ดยาว	22.00-23.33	20.00-20.66	22.00-23.33	22.00-23.33	

**สถานการณ์ทั่วไป**

- **ข้าวเปลือก** ราคาข้าวเปลือกเจ้านาปรัง จ.นครสวรรค์ และ จ.สุพรรณบุรี ปรับตัวสูงขึ้น ตามความต้องการของตลาดที่เพิ่มขึ้นอย่างต่อเนื่อง ขณะที่ผลผลิตมีปริมาณออกสู่ตลาดไม่เพียงพอกับความต้องการ

- **ปริมาณข้าวเปลือก ปริมาณซื้อขาย** ณ ท่าข้าวลาดยาวจังหวัดนครสวรรค์และตลาดกลางสินค้าเกษตร จังหวัดพิษณุโลก เมื่อวันที่ 11 มีนาคม 2551 มีปริมาณ 201 และ 54 เมตริกตัน ตามลำดับ

- **ข้าวสาร** ผู้ส่งออกยังมีความต้องการข้าวเพิ่มมากขึ้นอย่างต่อเนื่อง เพื่อเร่งส่งมอบให้กับผู้ซื้อต่างประเทศ ขณะที่ผลผลิตมีออกสู่ตลาดน้อย จึงแข่งขันกันรับซื้อสูงขึ้นเพื่อให้ได้สินค้าแต่ยังไม่เพียงพอกับความต้องการ ส่งผลให้ราคาข้าวโดยรวมปรับตัวสูงขึ้น คาดว่าแนวโน้มราคายังคงเคลื่อนไหวอยู่ในเกณฑ์สูง ส่วนรำข้าว ราคาปรับลงเล็กน้อยตามภาวะตลาด

**ข้าวเปลือกภูมิภาค**  
**ประจำวันที่ 10 - 12 มีนาคม 2551**

ชนิด	สัปดาห์ก่อน ต่ำ-สูง	จันทร์	อังคาร	พุธ	พฤหัสบดี	ศุกร์	สัปดาห์นี้ ต่ำ-สูง
------	------------------------	--------	--------	-----	----------	-------	-----------------------

บาท/1000 กก.

**ข้าวเปลือกเจ้าหน้าปรี้ง ความชื้นไม่เกิน 15 % ปี 2551**

จังหวัดนครสวรรค์	9200-9400	9200-9400	9700-9900 / ↑				9200-9900
จังหวัดพิษณุโลก	9000-9700	9200-9700	9400-10000	9400-10000 /			9200-10000
จังหวัดสุพรรณบุรี	9400-9500	9400-9500	9400-9500	9400-9600			9400-9600
จังหวัดปทุมธานี	9700-9800	9700-9800	9700-9800	9700-9800			9700-9800

**ข้าวเปลือกหอมมะลิ ปี 2550/51 (ราคารับจำนำ ปี 2550/51 9,000 - 9,300 บาท/ตัน สีได้ตันข้าว 36-42 กรัม)**

(สีได้ตันข้าว 36 กรัม)

จังหวัดอุดรธานี	12300-12500	12300-12500	12300-12500	12300-12500 /			12300-12500
จังหวัดสุรินทร์	12200-12500	12400-12500	12400-12500	12400-12500 /			12400-12500

**ข้าวเปลือกหอมจังหวัด ปี 2550/51 (ราคารับจำนำ ปี 2550/51 7,500 - 7,800 บาท/ตัน สีได้ตันข้าว 34-40 กรัม)**

(สีได้ตันข้าว 34 - 40 กรัม)

จังหวัด นครสวรรค์ พิจิตร พิษณุโลก อุดรดิตถ์	10000-10100	10000-10100	10000-10100	10000-10100			10000-10100
--	-------------	-------------	-------------	-------------	--	--	-------------

**ข้าวเปลือกหอมปทุมธานีหน้าปรี้ง ความชื้นไม่เกิน 15 % ปี 2551**

จังหวัดสุพรรณบุรี	10500-10800	10500-10800	10500-10800	10500-10800			10500-10800
-------------------	-------------	-------------	-------------	-------------	--	--	-------------

**ข้าวเปลือกเหนียวเมล็ดยาว ปี 2550/51 (ราคารับจำนำ ปี 2550/51 8,100 บาท/ตัน)**

จังหวัดอุดรธานี	9300-9500	9400-9600	9400-9600	9400-9600 /			9400-9600
-----------------	-----------	-----------	-----------	-------------	--	--	-----------

กรมการค้าภายใน

ราคาขายส่งข้าว ผลิตภัณฑ์ และกระสอบป่าน

ในตลาดกรุงเทพมหานคร

ประจำวันวันที่ 10 - 12 มีนาคม 2551

ชนิด	สัปดาห์ก่อน ต่ำ-สูง	จันทร์	อังคาร	พุธ	พฤหัสบดี	ศุกร์	สัปดาห์นี้ ต่ำ-สูง
ขายส่งทั่วไป ความชื้นไม่เกิน 14% เป็นราคาตามตัวอย่างที่ผู้ส่งออกหรือผู้ค้าส่งรับซื้อจากโรงสีหรือซื้อผ่านนายหน้า (หยง) ที่ผู้ส่งออกหรือผู้ค้าส่งรับซื้อด้วยเงินสด ไม่รวมกระสอบ (คำนวณราคาซื้อรวมกระสอบป่านชนิดบรรจุ 100 กก.หักด้วยราคากระสอบป่านใช้แล้วหนึ่งครั้ง) ส่งหน้าโรงเก็บข้าวของผู้ซื้อ							
ข้าวขาว 100% ชั้น 1	1545-1600	1595-1600	1645-1650	1855-1860			บาท/100 กก. 1595-1860
ข้าวใหม่	-	-	-	-			-
ข้าวขาว 100% ชั้น 2	1495-1550	1545-1550	1595-1600	1755-1760			1545-1760
ข้าวใหม่	1495-1580	1575-1580	1595-1600	1655-1660	↑		1575-1660
ข้าวขาว 100% ชั้น 3	1445-1500	1495-1500	1545-1550	1745-1750			1495-1750
ข้าวใหม่	1485-1570	1565-1570	1585-1590	1645-1650			1565-1650
ข้าวขาว 5%	1395-1450	1445-1450	1495-1500	1705-1710			1445-1710
ข้าวใหม่	1450-1550	1545-1550	1550-1555	1605-1610			1545-1610
ข้าวขาว 10%	1375-1430	1425-1430	1475-1480	1700-1705			1425-1705
ข้าวใหม่	1445-1545	1540-1545	1545-1550	1600-1605			1540-1605
ข้าวขาว 15%	-	-	-	-			-
ข้าวใหม่	1440-1540	1535-1540	1540-1545	1595-1600			1535-1600
ข้าวขาว 25%	-	-	-	-			-
ข้าวใหม่	1435-1535	1530-1535	1535-1540	1590-1595			1530-1595
ปลายข้าวขาว เอ.วัน.เลิศ	1400-1450	1445-1450	1445-1450	1505-1510			1445-1510
ข้าวใหม่	1400-1450	1445-1450	1445-1450	1505-1510			1445-1510
ปลายข้าวขาว เอ.วัน.พิเศษ	1390-1440	1435-1440	1435-1440	1495-1500			1435-1500
ข้าวใหม่	1390-1440	1435-1440	1435-1440	1495-1500			1435-1500
ปลายข้าวขาว ซี.วัน*	1190-1225	1220-1225	1220-1225	1230-1235			1220-1235
ข้าวเหนียว กข. 6							
ข้าวใหม่	1640-1650	1645-1650	1645-1650	1645-1650			1645-1650
ข้าวเหนียว 10% เมล็ดยาว							
ข้าวใหม่	1550-1560	1555-1560	1555-1560	1555-1560			1555-1560
ข้าวเหนียว 10% เมล็ดสั้น							
ข้าวใหม่	1490-1500	1495-1500	1495-1500	1495-1500			1495-1500
ปลายข้าวเหนียว เอ.วัน	1440-1450	1440-1450	1440-1450	1440-1450			1440-1450
ข้าวใหม่	1440-1450	1440-1450	1440-1450	1440-1450			1440-1450
ข้าวหนึ่ง 100%	1620-1805	1700-1705	1700-1705	1805-1810			1700-1810
ข้าวหนึ่ง 5%	1580-1715	1650-1655	1650-1655	1715-1720			1650-1720
ปลายข้าวหนึ่ง เอ.วัน	995-1000	995-1000	995-1000	995-1000			995-1000
ข้าวหอมมะลิ							
100% ชั้น 1	2260-2295	2290-2295	2310-2315	2320-2325			2290-2325
ข้าวใหม่	2260-2295	2290-2295	2310-2315	2320-2325			2290-2325
100% ชั้น 2	2210-2250	2240-2250	2245-2255	2255-2265			2240-2265
ข้าวใหม่	2210-2250	2240-2250	2245-2255	2255-2265	↑		2240-2265
ปลายข้าวหอมมะลิ	1470-1510	1505-1510	1505-1510	1605-1610			1505-1610
ข้าวใหม่	1470-1510	1505-1510	1505-1510	1605-1610			1505-1610
ข้าวหอมจังหวัด							
ข้าวใหม่	2090-2100	2090-2100	2090-2100	2190-2200			2090-2200
ข้าวหอมปทุมธานี	1755-1810	1845-1850	1895-1900	1945-1950			1845-1950
ข้าวใหม่	1755-1810	1845-1850	1895-1900	1945-1950			1845-1950
ปลายข้าวหอมปทุมธานี	1410-1460	1455-1460	1455-1460	1560-1565			1455-1565
ข้าวใหม่	1410-1460	1455-1460	1455-1460	1560-1565			1455-1565

หมายเหตุ\* ปลายข้าวขาว ซี.วัน. เป็นราคาที่สืบเพื่อใช้ในการคำนวณอัตราส่งมอบตามโครงการรับจำนำข้าวเปลือก

## (10 - 12 มีนาคม 2551 )

ชนิด	สีปาดำก่อน ต่ำ-สูง	จันทร์	อังคาร	พุธ	พฤหัสบดี	ศุกร์	สีปาดำใหม่ ต่ำ-สูง
<b>จำข้าว</b>	ราคาเงินสดไม่รวมกระสอบ ส่งมอบหน้าโรงเก็บข้าวของผู้ซื้อ					บาท/100 กก.	
ขาว	970-1000	995-1000	995-1000	<b>990-995</b>			990-1000
นึ่ง	1080-1130	1120-1130	1120-1130	<b>1115-1120</b>			1115-1130
สกัด	745-775	770-775	770-775	<b>765-770</b>			765-775
กล้อง	90-100	95-100	95-100	<b>90-95</b>			90-100
<b>ข้าวสาร</b>						บาท/100 กก.	
(ขายส่งให้ร้านขายปลีก)						บาท/100 กก.	
<b>ข้าวสารเจ้า</b>							
100% (ข้าวหอม)	2400-2450	2400-2450	2400-2450	2400-2450			2400-2450
ข้าวใหม่	2300-2450	2400-2450	2400-2450	2400-2450			2400-2450
100%	1600-1700	1650-1700	<b>1750-1800</b>	<b>1810-1860</b>			1650-1860
ข้าวใหม่	1500-1600	1550-1600	<b>1600-1650</b>	<b>1660-1710</b>			1550-1710
5%	1450-1550	1500-1550	<b>1550-1600</b>	<b>1610-1660</b>			1500-1660
ข้าวใหม่	1350-1450	1400-1450	<b>1450-1500</b>	<b>1510-1560</b>			1400-1560
<b>ข้าวสารเหนียว</b>							
<b>สันป่าตอง (เขี้ยวงู)</b>							
100% (ใหม่)	2450-2500	2450-2500	<b>2400-2450</b>	2400-2450			2400-2500
5% (ใหม่)	2050-2100	2050-2100	<b>2000-2050</b>	2000-2050			2000-2100
<b>ข้าวสารเหนียว</b>							
10% เมล็ดยาว(ใหม่)	1750-1800	1750-1800	<b>1700-1750</b>	1700-1750			1700-1800
10% เมล็ดสั้น(ใหม่)	1350-1400	1350-1400	<b>1300-1350</b>	1300-1350			1300-1400
<b>ผลิตภัณฑ์ข้าว</b>	ราคาเงินสด (กล่องละ 10 กิโลกรัม)						
<b>แป้งข้าวเจ้าเหนียว</b>						บาท/3 กล่อง	
เจ้าไม่น้ำ(3กล่อง)	595-660	655-660	655-660	655-660			655-660
เหนียวไม่น้ำ(3กล่อง)	720-725	720-725	720-725	720-725			720-725
<b>กระสอบป่าน (ทอในประเทศด้วยใยปอ) ขนาด 29 นิ้ว x 43 นิ้ว</b>	ราคาเงินสดส่งมอบถึงร้านผู้ซื้อ					บาท/1 ใบ	
ใหม่	34.25-35.50	34.25-35.50	34.25-35.50	34.25-35.50			34.25-35.50
ใช้แล้ว -ไม่มีตรา	25.70-26.75	25.70-26.75	25.70-26.75	25.70-26.75			25.70-26.75
- มีตรา	17.50-20.50	17.50-20.50	17.50-20.50	17.50-20.50			17.50-20.50

ราคาขายปลีกข้าวสารในตลาดกรุงเทพฯ  
 ประจำวันที่ 10 - 12 มีนาคม 2551

บาท/15 กก.

ชนิด	สัปดาห์ก่อน ต่ำ-สูง	จันทร์	อังคาร	พุธ	พฤหัสบดี	ศุกร์	สัปดาห์นี้ ต่ำ-สูง
<b>100% (ข้าวหอม)</b>							
ร้านค้าปลีกทั่วไป	410-440	430-440	430-440	430-440			430-440
ข้าวใหม่	370-410	390-410	390-410	390-410			390-410
<b>ข้าวสารเจ้า 100%</b>							
ร้านค้าปลีกทั่วไป	260-320	300-320	300-320	<b>340-360</b>			300-360
ข้าวใหม่	230-280	260-280	260-280	<b>300-320</b>			260-320
<b>ข้าวสารเจ้า 5%</b>							
ร้านค้าปลีกทั่วไป	220-290	270-290	270-290	<b>310-330</b>			270-330
ข้าวใหม่	200-260	250-260	250-260	<b>290-300</b>			250-300
<b>ข้าวสารเหนียว</b>							
<b>สันป่าตอง (เขี้ยว)</b>							
100%	470-480	470-480	470-480	470-480			470-480
5%	410-420	410-420	410-420	410-420			410-420
10% เมล็ดยาว	330-350	330-350	330-350	330-350			330-350
10% เมล็ดสั้น	300-320	300-320	300-320	300-320			300-320

กรมการค้าภายใน


สำนักส่งเสริมการค้าสินค้าเกษตร

โทร. 0 2547 5400

## สถานการณ์ทั่วไป

- ข้าวเปลือก ราคาข้าวเปลือกเจ้าหน้าปริง จ.นครสวรรค์ และ จ.สุพรรณบุรี ปรับตัวสูงขึ้น ตามความต้องการของตลาดที่เพิ่มขึ้นอย่างต่อเนื่อง ขณะที่ผลผลิตมีปริมาณออกสู่ตลาดไม่เพียงพอกับความต้องการ

- ข้าวสาร ผู้ส่งออกยังมีความต้องการข้าวเพิ่มมากขึ้นอย่างต่อเนื่อง เพื่อเร่งส่งมอบให้กับผู้ซื้อต่างประเทศ ขณะที่ผลผลิตมีออกสู่ตลาดน้อย จึงแข่งขันกันรับซื้อสูงขึ้นเพื่อให้ได้สินค้าแต่ยังไม่เพียงพอกับความต้องการ ส่งผลให้ราคาข้าวโดยรวมปรับตัวสูงขึ้น คาดว่าแนวโน้มราคายังคงเคลื่อนไหวอยู่ในเกณฑ์สูง ส่วนราคาข้าว ราคาปรับลงเล็กน้อยตามภาวะตลาด



ผู้รายงาน

(นางประทุม กษมาประพทธิ)







ข้าวเปลือกหอมมะลิ ปี 2550/51

หน่วย บาท/ตัน

แหล่งราคา	2551	มีนาคม 2551																				
		ก.พ.	เฉลี่ย	3	4	5	6	7	10	11	12	13	14	17	18	19	20	21	24	25	26	27
จังหวัดอุดรธานี	12400	12400	12400	12400	12400	12400	12400	12400	12400	12400	12400	12400	12400	12400	12400	12400	12400	12400	12400	12400	12400	12400
จังหวัดสุรินทร์	12350	12350	12250	12250	12250	12250	12250	12450	12450	12450	12450	12450	12450	12450	12450	12450	12450	12450	12450	12450	12450	12450
เฉลี่ย	12375	12375	12325	12325	12325	12325	12425	12425	12425	12425	12425	12425	12425	12425	12425	12425	12425	12425	12425	12425	12425	12425

ราคารับจํานำ ปี 2550/51 9,000 บาท/ตัน

ข้าวเปลือกเหนียว 10 % เมล็ดยาว ปี 2550/51

แหล่งราคา	2551	มีนาคม 2551																				
		ก.พ.	เฉลี่ย	3	4	5	6	7	10	11	12	13	14	17	18	19	20	21	24	25	26	27
จังหวัดอุดรธานี	9438	9438	9400	9400	9400	9400	9400	9400	9500	9500	9500	9500	9500	9500	9500	9500	9500	9500	9500	9500	9500	9500

ราคารับจํานำ ปี 2550/51 8,100 บาท/ตัน

ราคาข้าวสารบรรจุถุงที่ห้างสรรพสินค้าจำหน่าย

ประจำวันที่ 12 มีนาคม 2551

บาท / ถุง

ชนิด	หน่วย	ราคา หน้าถุง	ที่อุป	บิกซี	สหกรณ์กรุงเทพ	เทสโก้	เดอะมอลล์
ข้าวหอมมะลิ 100% บัวทิพย์	5 กก.	160				110	
สุรินทร์ทิพย์	5 กก.	160	145		134		145
หงษ์ทอง (แดง) ใหม่/เก่า	5 กก.	(160)/160	(153)/150	(139)/129	150 (ใหม่)	143	160
มาบุญครอง (แดง)	5 กก.	160	145	131	137	131	145.75
เกษตร (แดง)	5 กก.	150/(155)	(135)	130	(137)		145.75
เกษตร (เขียว)	5 กก.	140/(145)	(142)	124	(131)	134	144.75
เบญจรงค์	5 กก.	160	125	114		131	132
ฉัตรทอง (แดง)	5 กก.	160	143	135	139		157.75
ฉัตรอุบล (เหลือง)	5 กก.	(130)/140	(128)	126	118		120
ฉัตรเพชร	5 กก.	160	135				157.75
แสนดี (ถิ่นสยาม)	5 กก.	160			118	129	140
บัณฑิตน้อย	5 กก.	160					122
ทุ่งกุลา	5 กก.	170	159		154		155.50
โตโต	5 กก.	165	142				146.50
ปิ่นเงินเพชร	5 กก.	180	179	105			
ไทไท(หอมมะลิอินทรีย์)	5 กก.	165/(175)	155				(169.50)
ดอกเก๊กฮวย	5 กก.	150	137				145.75
ดอกบัว	5 กก.	160	139	118		123	
เทสโก้	5 กก.	145				118	
ส เชมราฐ	5 กก.	220	179				
อิมทิพย์ (วิถีไทย)	5 กก.	165	145				
อิมทิพย์ (กินรี)	5 กก.	165	129			117	
เพื่อนไทย	5 กก.	120	106				124.50
# ที่อุป	5 กก.	160	130				
ช้างทิพย์	4 กก.	165	133			129	129
ธนาพันธ์	5 กก.	(195)180	(180)		102		
บัวทอง	5 กก.	160	119	119			116
ธัญญรักษ์	5 กก.	160			123		121
พนมรุ้ง	5 กก.	160			124	128	
ฉลาดชิม	5 กก.	110			106		
โฮมเฟรสมาร์ท	5 กก.	140					140
ช้างเผือก	5 กก.	150	126			129	135
โกเค้นเซฟ	5 กก.	150	119				
บังไฟ	5 กก.	160	145				
ตราดาว	5 กก.	160	145				
บุรีมาศ	5 กก.	160	145				
สามเศ	5 กก.	160	145				
นงทาคู่	5 กก.	160	160				
ทวีชัย	5 กก.	160	145				
ข้าวหอมมะลิ 5%							
หงษ์ทอง (เขียว)	5 กก.	145	142	133	135		145
แสนดี (หอมทุ่งกุลา)	5 กก.	135	129		116		114

ชนิด	หน่วย	ราคา หน้าถุง	ที่อป	บิกชี	สหกรณ์กรุงเทพ	เทสโก้	เดอะมอลล์
หอมมะลิ 10%							
เซฟ	5 กก.		120				
หงษ์ทอง (ส้ม)	5 กก.	125/(135)	(128)	123	123		(135)
เกษตร (ม่วง)	5 กก.	120	109		116		113
# อิมทิพย์ (เขียว)	5 กก.	150	94			-	
# คุ่มค่า	5 กก.	95				95	
สุพรรณหงส์	5 กก.	135	119	125			98
ข้าวหอมปทุมธานี 100%							
มานูญครอง (เขียว)	5 กก.	(120)125		105	107	105	113.50
ดอกบัว	5 กก.	140				108	
ข้าวผสม (ข้าวหอมมะลิและข้าวขาว)							
# มิตรภาพ (เขียว)	5 กก.	95	82		76	75	
# ชาวนาไทย	5 กก.	125	82				
# สุพรรณหงส์	5 กก.	105	87			98	
# นัทร (ส้ม)	5 กก.	110/(120)	105	97	93	(98)	(104.75)
# นัทรอรุณ(เขียว)	5 กก.					79	
# อิมทิพย์	5 กก.	120	79				
รุ่งทิพย์	5 กก.	135					
ปิ่นเงิน	5 กก.	140	112	91			
คุ่มค่า	5 กก.	90				75	
TESCO (เขียว)	5 กก.	105				96	
เบญจมาศ	5 กก.	99					
ข้าวหอมมะลิและข้าวมันปู							
ธัญญาทิพย์	5 กก.	170	159		154		132
ธัญญาทิพย์	2 กก.	70	69		63		
ดอกมะลิ	2 กก.	70	64				
ที่อป	2 กก.	60					
เนเจอร์โซน	1.5 กก.	80	75			65	
ข้าวเหนียว							
ธัญญาทิพย์	1 กก.	45			35		
เทสโก้	2 กก.					63	
ข้าวกล้องหอมมะลิ 100 %							
คุ่มค่า	5 กก.	100				74	
เทสโก้	5 กก.	120				99	
ไวกิ่ง	5 กก.	150					108
เบญจรงค์	2 กก.	70					56
โฮมเฟรสมาร์ท	2 กก.	70					62
สุรินทร์ทิพย์	2 กก.	62			56		
ไวกิ่ง	2 กก.	70					65
ดอกบัว	2 กก.	-	60				
เนเจอร์โซน	1.5 กก.	80	50			65	
กฟผ	2 กก.	60	44			47	
# เกรทฮาเวสต์	2 กก.	85	80			75	74.25
นัทร	2 กก.	80					

ชนิด	หน่วย	ราคา หน้าถุง	ท๊อป	บีกชี	สหกรณ์กรุงเทพ	เทสโก้	เดอะมอลล์
<b>ข้าวกล้องหอมมะลิ 100 %</b>							
มานูญครอง	2 กก.	70	53	60	59	62	55
เพื่อนไทย	2 กก.		60				
ไทไท	2 กก.	100	58			71	66
# ดอกมะลิ	2 กก.	60	60				
# หงษ์ทอง	2.5 กก.	85	85	83	80	81	
เบญจรงค์	2 กก.	85	58	62		56	56
TOPS	2 กก.	50	43				
เทสโก้	2 กก.	65				46	41.50
แปดริ้ว	2 กก.	60	60				
<b>ข้าวขาว 100%</b>							
สุพรรณหงส์	5 กก.	90		84			
ช้างเผือก	5 กก.	90	88				
นาทิพย์	5 กก.	80		69			
โสมเพชรสมารท์	5 กก.	100					93
ดอกบัว	5 กก.	100	*82			71	
พนมรุ้ง	5 กก.	95			87	85	
หงส์ทอง	5 กก.	110		89	90		109
เพื่อนไทย	5 กก.	100	89				
เกษตร(น้ำเงิน)	5 กก.	95	85	87	88		79
เบญจรงค์	5 กก.	95					84.25
เทสโก้ (น้ำเงิน)	5 กก.	85				79	
ปิ่นเงิน	5 กก.	85		74			
แสนดี	5 กก.	105	90				99.50
รุ่งทิพย์	5 กก.	90	80				
อิมทิพย์	5 กก.	95	74				
บัวทิพย์	5 กก.	100	89			85	
ภักตรา	5 กก.	80		75			
มานูญครอง (ฟ้า)	5 กก.	95	89	84	88	89	86.50
<b>ข้าวขาว 5%</b>							
นาหลวง	5 กก.	80	80				
เกษตรกรไทย	5 กก.	80	70				
ธัญญรักษ์	5 กก.				80		
โคโค	5 กก.	85	79				76
แสนดี	5 กก.	90					83.25
<b>ข้าวขาว 10%</b>							
มิตรภาพ (ชมพู)	5 กก.	85				77	
ท๊อป	5 กก.	95	85				
<b>ข้าวขาว 15%</b>							
บีเคเค	5 กก.	95	73				
บัวหลวง	5 กก.	75				73	
<b>ข้าวขาว 25%</b>							
เฟิร์สทไฟรซ์	5 กก.			65			
กลีกรไทย	5 กก.	80		75			
<b>ข้าวขาว (อื่น ๆ)</b>							
คุ่มค่า ( ขข. 35 % )	5 กก.	79				65	
หงษ์ทอง ( ข้าวสังข์หยด )	2 กก.		65				

# ไม่มีเครื่องหมายรูปพนมมือ

รายงานการติดตามภาวะตลาด "ผลิตภัณฑ์มันสำปะหลัง"

ประจำวันที่ 12 มีนาคม 2551

รายการสินค้า	หน่วย	ปีก่อน วันนี้ 12 มี.ค.50	ปีนี้ (2551)		+ เพิ่ม - ลด	สถานการณ์
			วันก่อน 10 มี.ค.	วันนี้ 12 มี.ค.		
<b>1) ราคาซื้อขายในประเทศ</b>						
<b>มันเส้น<sup>1</sup></b>						มันเส้นและแป้งมันราคาปรับตัวสูงขึ้น เนื่องจากหัวมันสดที่ใช้เป็นวัตถุดิบในการผลิตมีปริมาณออกสู่ตลาดไม่เพียงพอต่อความต้องการ ทำให้หัวมันสดราคาอยู่ในเกณฑ์สูง และส่งผลให้มันเส้นและแป้งมันสูงตามขึ้นด้วย
- ส่งมอบ ณ คลังสินค้าเขต จ.อยุธยา	บาท/กก.		5.25-5.35	5.25-5.35		
- ส่งมอบ ณ คลังสินค้าเขต จ.ชลบุรี	บาท/กก.		5.30-5.35	<del>5.35-5.40</del>	+0.05	
<b>แป้งมันประเภทสตาร์ช ชั้นพิเศษ<sup>2</sup></b>						
- ส่งมอบ ณ คลังสินค้าเขตกรุงเทพและปริมณฑล	บาท/กก.		12.40-12.60	<del>12.60-12.80</del>	+0.20	
<b>2) ราคาส่งออก F.O.B.</b>						
<b>มันเส้น<sup>1</sup></b>						
	US\$/ตัน		176-181	176-181		
	บาท/กก.		5.75-5.78	5.75-5.78		
<b>แป้งมันประเภทสตาร์ช ชั้นพิเศษ<sup>2</sup></b>						
	US\$/ตัน		400-420	<del>410-430</del>	+10	
	บาท/กก.		12.78-13.42	<del>13.08-13.72</del>	+0.30	
<b>มันอัดเม็ดแข็ง</b>						
	US\$/ตัน		185-190	185-190		
	บาท/กก.		5.80-5.95	5.80-5.95		
<b>3) ราคาขายส่งตลาด กทม.</b>						
<b>แป้งมัน - ซุปเปอร์ไฮเกรด</b>	บาท/กก.	8.50-9.00	13.30-13.65	13.30-13.65		ผู้รายงาน..... (นางกฤษณา พลศักดิ์)
- ละเอียดอย่างดี	บาท/กก.	11.66-12.00	17.50-17.75	17.50-17.75		
- ละเอียดอย่างรอง	บาท/กก.	11.33-11.66	16.55-16.80	16.55-16.80		
- สาตูเม็ดเล็ก	บาท/กก.	12.33-12.66	17.60-18.00	17.60-18.00		
- สาตูเม็ดใหญ่	บาท/กก.	15.00-16.00	19.00-19.50	19.00-19.50		
* อัตราแลกเปลี่ยน ณ วันที่ 12 มี.ค.51 (31.3458)						ผู้ตรวจ..... (นางประทุม กษมาประพทธิ)

กรมการค้าภายใน สำนักส่งเสริมการค้าสินค้าเกษตร ฝ่ายติดตามและประเมินภาวะตลาดสินค้าเกษตร โทร. 0 2547 5400

หมายเหตุ <sup>1</sup> ไม่รวมค่าบรรจุภัณฑ์และภาษีมูลค่าเพิ่ม <sup>2</sup> รวมค่าบรรจุภัณฑ์แต่ไม่รวมภาษีมูลค่าเพิ่ม


รายงานการติดตามภาวะตลาด "ปาล์มน้ำมัน และน้ำมันปาล์ม" ในกรุงเทพมหานคร

f: ราคาปาล์ม/ลิตร

ประจำวันที่ 12 มีนาคม 2551

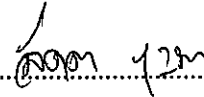
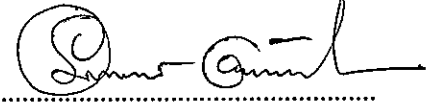
รายการ	หน่วย	ราคาขายส่ง			+ เพิ่มขึ้น - ลดลง	ภาวะการค้า
		ราคาวันนี้ปีก่อน	ราคาวันก่อน	ราคาวันนี้		
		12 มี.ค.50	11 มี.ค. 51	12 มี.ค. 51		
<b>ผลปาล์มทะเลทราย (ราคาโรงสกัดรับซื้อ)</b>						
<b>คุณภาพ เปอร์เซนต์น้ำมัน (คละ)</b>	บาท/กก.	2.90 - 3.40	4.20 - 5.15	4.30 - 5.15	+0.10	<p><b>ผลปาล์มทะเลทราย</b></p> <p>ระดับราคาเคลื่อนไหวสูงขึ้นเล็กน้อย เนื่องจากโรงงานสกัดบางโรงมีภาระต้องส่งมอบน้ำมันปาล์มดิบ จึงมีความต้องการผลปาล์มเพิ่มมากขึ้นได้มีการแข่งขันกันรับซื้อและให้ราคารับซื้อสูงขึ้น เพื่อให้ได้ผลปาล์มตามต้องการ</p> <p><b>น้ำมันปาล์มดิบ</b></p> <p>ราคาทรงตัว โรงสกัดต่างรอดูสถานการณ์ ขณะที่ภาวตลาดน้ำมันปาล์มดิบชะลอตัว การซื้อขายมีปริมาณไม่มาก อีกทั้งราคาในตลาดมาเลเซียอยู่ในระดับสูง (3,845 ริงกิต/ตัน) ประกอบกับข่าวจะมีการประชุมอีกครั้ง ในวันที่ 13 มี.ค.ศกนี้ โรงสกัดจึงตั้งราคาจำหน่ายไว้ เพื่อรอดูสถานการณ์</p> <p>ส่วนน้ำมันปาล์มสำเร็จรูป ชนิดบรรจุปีบและ ขวด ราคาขายส่งปรับตัวสูงขึ้นไปก่อนหน้านี้ ผู้ค้าปลีกบางรายไม่นำมาจำหน่ายด้วยราคาเกินกว่าที่ทางราชการแนะนำให้จำหน่ายขวด 1 ลิตร ขวดละ 47.50 บาท ส่งผลให้ระดับราคาปรับตัวสูงขึ้น ทั้งชนิดบรรจุถุง/กก. และชนิดบรรจุขวด 1 ลิตร</p>
- จ.กระบี่	บาท/กก.	3.20 - 3.25	4.90 - 5.15	4.90 - 5.15		
- จ.สุราษฎร์ธานี	บาท/กก.	3.10 - 3.20	4.60 - 4.90	4.70 - 4.90	+0.10	
- จ.ชุมพร	บาท/กก.	3.10 - 3.40	4.85 - 5.10	4.85 - 5.10		
- จ.ตรัง	บาท/กก.	3.10 - 3.15	4.80 - 4.95	4.80 - 4.95		
- จ.สตูล	บาท/กก.	2.90 - 3.10	4.20 - 4.40	4.30 - 4.50	+0.10	
<b>คุณภาพ เปอร์เซนต์น้ำมัน ( 15% )</b>	บาท/กก.	2.82 - 3.05	4.14 - 4.90	4.23 - 4.90	+0.09	
- จ.กระบี่	บาท/กก.	3.05	4.90	4.90		
- จ.สุราษฎร์ธานี	บาท/กก.	2.82	4.14	4.23	+0.09	
- จ.ชุมพร	บาท/กก.	2.95	4.70	4.70		
- จ.ตรัง	บาท/กก.	3.05	4.80	4.80		
- จ.สตูล	บาท/กก.	2.90	4.20	4.30	+0.10	
<b>คุณภาพ เปอร์เซนต์น้ำมัน ( 17% )</b>	บาท/กก.	3.10 - 3.40	4.40 - 5.15	4.50 - 5.15	+0.10	
- จ.กระบี่	บาท/กก.	3.25	5.15	5.15		
- จ.สุราษฎร์ธานี	บาท/กก.	3.20	4.90	4.90		
- จ.ชุมพร	บาท/กก.	3.40	5.10	5.10		
- จ.ตรัง	บาท/กก.	3.15	5.00	5.00		
- จ.สตูล	บาท/กก.	3.10	4.40	4.50	+0.10	
<b>ผลปาล์มร่วง จ.ชุมพร</b>	บาท/กก.	4.20 - 4.50	7.15 - 8.00	7.15 - 8.00		
<b>น้ำมันปาล์มดิบ (ราคาซื้อขายทั่วไปส่งมอบถึงผู้ซื้อ)</b>						
- เกรด A (น้ำมันจากเปลือก)	บาท/กก.	18.75 - 19.00	35.75 - 36.00	35.75 - 36.00		
- เกรด B (น้ำมันรวม)	บาท/กก.	17.75 - 18.00	34.25 - 34.50	34.25 - 34.50		
<b>น้ำมันเมล็ดในปาล์มดิบ</b>	บาท/กก.	19.50 - 20.00	38.00 - 39.00	38.00 - 39.00		

รายการ	หน่วย	ราคาขายส่ง			+ เพิ่มขึ้น - ลดลง	ภาวะการค้า
		ราคาวันนี้ปีก่อน	ราคาวันก่อน	ราคาวันนี้		
		12 มี.ค.50	11 มี.ค. 51	12 มี.ค. 51		
<b>น้ำมันปาล์มบริสุทธิ์ * (ราคาซื้อขายทั่วไปส่งมอบถึงผู้ซื้อ)</b>						
- โอเลอิน	บาท/กก.	22.92 - 23.29	43.85 - 45.35	43.85 - 45.35		
- สเตอริน	บาท/กก.	16.00 - 16.25	34.50 - 35.00	34.50 - 35.00		
<b>น้ำมันปาล์มสำเร็จรูป (ราคารวม VAT)</b>						
<b>- ราคาขายส่ง (โรงกลั่นส่งมอบถึงยี่บัว)</b>						
- ชนิดบรรจุปีบ 12.50 กก.	บาท/กก.	28.80 - 29.20	51.20 - 52.80	51.20 - 52.80		
- ตรามรกต	บาท/ปีบ	360	650	650		
- ตราหยก	บาท/ปีบ	365	655	655		
- ตราโอลีน	บาท/ปีบ	360	660	660		
- ตราเกสร	บาท/ปีบ	360	640	640		
- ชนิดบรรจุขวด 1 ลิตร (12 ขวด/หีบ)	บาท/ขวด	27.08 - 27.91	47.50 - 49.17	47.50 - 49.17		
- ตรามรกต	บาท/หีบ	335	570	570		
- ตราหยก	บาท/หีบ	330	580	580		
- ตราโอลีน	บาท/หีบ	330	590	590		
- ตราเกสร	บาท/หีบ	325	570	570		
<b>- ราคาขายปลีก ในตลาดกรุงเทพฯ</b>						
- ชนิดบรรจุปีบ	บาท/กก.	30 - 32	50 - 52	52 - 53	+1 ถึง 2	
- ชนิดบรรจุขวด 1 ลิตร	บาท/ขวด	30 - 33	47.50 - 48.00	47.50 - 49.50	+1.50	
<b>ตลาดมาเลเซีย</b>						
- น้ำมันปาล์มดิบ (Crude Palm Oil)	ริงกิต/ตัน	1,971.90	3,650.00	3,845.00		อัตราแลกเปลี่ยน US\$ = 31.5710 บาท (อัตรากลาง) 1 ริงกิต = 9.8319 บาท (อัตรากลาง) (11 มี.ค. 51)
"	บาท/กก.	19.70	35.91	37.80	+1.89	
- น้ำมันบริสุทธิ์ (RBD Palm Olein)	USD/ตัน	590.00	1,290.00	1,335.00		
"	บาท/กก.	20.78	40.68	42.15	+1.47	
- สเตอรินบริสุทธิ์ (RBD Stearin)	USD/ตัน	557.00	1,120.00	1,160.00		
"	บาท/กก.	19.64	35.32	36.62	+1.30	
หมายเหตุ : * น้ำมันปาล์มบริสุทธิ์เป็นราคาไม่รวม VAT						

  
 ผู้รายงาน  
 (นางอมราพร อินทร์แมน)

รายงานการติดตามภาวะและราคา "วัตถุดิบอาหารสัตว์" ในตลาดกรุงเทพมหานคร  
ประจำวันที่ 12 มีนาคม 2551

Agri\_35 รายงาน F:รายงาน กป.

รายการสินค้า	หน่วย บาท	ปีก่อน	ปีนี้ (2551)		+ เพิ่ม - ลด	สถานการณ์
		วันนี้ 12 มี.ค. 50	วันก่อน 7 มี.ค.	วันนี้ 12 มี.ค.		
<b>ปลาป่น</b>						
โปรตีนร้อยละ 60 ขึ้นไป กลิ่นเบอร์ 1	กก.	23.70	30.70	31.20	+0.50	ปลาป่น ราคาสูงขึ้นเนื่องจากเป็นช่วงปิดอ่าวไทย ห้ามจับสัตว์น้ำในฤดูวางไข่ ประกอบกับน้ำมันเชื้อเพลิงมีราคาอยู่ในระดับสูง เรือประมงขนาดเล็กงดออกจับปลา เพราะประสบกับ ภาวะไม่คุ้มทุน ทำให้ปริมาณปลาที่มีออกสู่ตลาดน้อยไม่สอดคล้อง กับความต้องการของตลาด  สำหรับ ปลาป่น เกรดกึ่ง ราคา กก.ละ 31.90 บาท
โปรตีนร้อยละ 60 ลงมา กลิ่นเบอร์ 1	กก.	23.00	30.00	30.50	+0.50	
โปรตีนร้อยละ 60 ขึ้นไป กลิ่นเบอร์ 2	กก.	22.10	28.60	29.60	+1.00	
โปรตีนร้อยละ 60 ลงมา กลิ่นเบอร์ 2	กก.	21.30	27.70	28.70	+1.00	
โปรตีนร้อยละ 60 ขึ้นไป กลิ่นเบอร์ 3	กก.	20.20	28.10	29.10	+1.00	
โปรตีนร้อยละ 60 ลงมา กลิ่นเบอร์ 3	กก.	19.30	27.20	28.20	+1.00	
หัวปลา โปรตีนร้อยละ 45 - 51.99	กก.	19.50	29.30	29.80	+0.50	
ปลาขย โปรตีนร้อยละ 60	กก.	18.50	26.90	27.90	+1.00	
<b>กากถั่วเหลือง</b>						
นำเข้า โปรตีนร้อยละ 42-45	กก.	10.50 - 10.60	16.60 - 16.70	16.60 - 16.70		ผู้รายงาน.....  (นางลัดดา บุญมา)
นำเข้า โปรตีนร้อยละ 46-48	กก.	11.05 - 11.15	16.80 - 16.90	16.80 - 16.90		
ผลิตในประเทศ (เมล็ดในประเทศ)	กก.	11.45 - 11.55	17.50 - 18.00	17.50 - 18.00		
ผลิตในประเทศ (เมล็ดนำเข้า)	กก.	11.00 - 11.10	17.10 - 17.20	17.10 - 17.20		
<b>เมล็ดถั่วเหลือง</b>						
เกรดสกัดน้ำมัน (สกัดน้ำมันความชื้นไม่เกิน 13%)	กก.	12.00	19.00 - 19.50	19.00 - 19.50		ผู้ตรวจ.....  (นางอมราพร อินทร์แมน)




# รายงานการติดตามภาวะและราคา "ไข่" ในตลาดกรุงเทพมหานคร

วันที่ 12 มีนาคม 2551


บาท : ฟอง

รายการ	ราคาขายส่ง			+ เพิ่ม - ลดลง	ราคาขายปลีก			+ เพิ่ม - ลดลง	ภาวะการค้า
	ปีก่อน	วันก่อน	วันนี้		ปีก่อน	วันก่อน	วันนี้		
	12 มี.ค. 50	7 มี.ค. 51	12 มี.ค. 51		12 มี.ค. 50	7 มี.ค. 51	12 มี.ค. 51		
ไข่เป็ดสด คณะ ณ แหล่งผลิต	3.00	3.00	3.00						ราคาขายปลีกไข่ไก่ ปรับตัวสูงขึ้นตามราคาขายส่งที่สูงขึ้นไป ก่อนหน้านี้แล้ว เนื่องจากไข่ไก่เป็นอาหารโปรตีน ที่มีราคาต่ำกว่าเนื้อสัตว์ชนิดอื่น ส่งผลให้ตลาด คล่องตัวขึ้น
ไข่เป็ด ใหญ่	3.30 - 3.40	3.20 - 3.30	3.20 - 3.30		3.60 - 3.70	3.50 - 3.60	3.50 - 3.60		
ไข่เป็ด กลาง	3.10 - 3.20	3.10 - 3.20	3.10 - 3.20		3.30 - 3.40	3.30 - 3.40	3.30 - 3.40		
ไข่เป็ด เล็ก	2.90 - 3.00	2.90 - 3.00	2.90 - 3.00		3.10 - 3.20	3.10 - 3.20	3.10 - 3.20		
ไข่เป็ดเค็ม ใหญ่	4.00 - 4.10	3.90 - 4.00	3.90 - 4.00		5.00 - 5.50	4.50 - 5.00	4.50 - 5.00		
ไข่เป็ดเค็ม กลาง	3.70 - 3.80	3.60 - 3.70	3.60 - 3.70		4.50 - 5.00	4.00 - 4.50	4.00 - 4.50		
ไข่ไก่สด คณะ ณ แหล่งผลิต	1.70	2.50	2.50						
ไข่ไก่ เบอร์ 0	2.20 - 2.30	2.95 - 3.05	2.95 - 3.05		2.70 - 2.80	3.10 - 3.20	3.20 - 3.30	+ 0.10	
ไข่ไก่ เบอร์ 1	2.10 - 2.20	2.80 - 2.90	2.80 - 2.90		2.40 - 2.50	2.90 - 3.00	3.00 - 3.10	+ 0.10	
ไข่ไก่ เบอร์ 2	2.00 - 2.10	2.70 - 2.80	2.70 - 2.80		2.30 - 2.40	2.80 - 2.90	2.90 - 3.00	+ 0.10	
ไข่ไก่ เบอร์ 3	1.80 - 1.90	2.60 - 2.70	2.60 - 2.70		2.10 - 2.20	2.70 - 2.80	2.80 - 2.90	+ 0.10	
ไข่ไก่ เบอร์ 4	1.70 - 1.80	2.55 - 2.60	2.55 - 2.60		2.00 - 2.10	2.60 - 2.70	2.70 - 2.80	+ 0.10	
ไข่ไก่ เบอร์ 5	1.60 - 1.70	2.50 - 2.55	2.50 - 2.55		1.90 - 2.00	2.50 - 2.60	2.60 - 2.70	+ 0.10	

ผู้ตรวจ.....

  
 (นางอมราพร อินทร์แมน)

ผู้รายงาน.....

  
 (นางจริย์ สมชีพ)

รายงานการติดตามภาวะและราคา "สัตว์น้ำ" ในตลาดกรุงเทพมหานคร  
 ประจำวันที่ 12 มีนาคม 2551

บาท : ก.ก.

รายการ	ราคาขายส่ง			+ เพิ่ม - ลดลง	ราคาขายปลีกตลาด กทม.			+ เพิ่ม - ลดลง	ภาวะการค้า
	ปีก่อน 12 มี.ค. 50	วันก่อน 11 มี.ค. 51	วันนี้ 12 มี.ค. 51		ปีก่อน 12 มี.ค. 50	วันก่อน 11 มี.ค. 51	วันนี้ 12 มี.ค. 51		
<b>กุ้งขาว</b>	<b>ตลาดกลางสมุทรสาคร</b>								<b>สัตว์น้ำ</b> ราคาขายส่งสัตว์น้ำขององค์การ สะพานปลาเปลี่ยนแปลงตามปริมาณ และ คุณภาพของสินค้าที่ส่งเข้าตลาด
- (40 ตัว/กก.)	165	140	140		220 - 240	200 - 220	200 - 220		
- (50 ตัว/กก.)	125	120	120		190 - 210	170 - 180	170 - 180		
- (60 ตัว/กก.)	115	105	105		160 - 170	150 - 160	150 - 160		
- (70 ตัว/กก.)	110	105	105		145 - 150	140 - 150	140 - 150		
- (80 ตัว/กก.)	100	95	95		140 - 145	130 - 140	130 - 140		
	<b>องค์การสะพานปลา</b>								<b>หอยแครง และ หอยลาย</b> ราคาปรับสูงขึ้น ตามปริมาณ และคุณภาพของสินค้า
<b>กุ้งก้ามกราม (กลาง)</b>									
- (ป๋อเลี้ยงไทย 15-16 ตัว/กก.)	200 - 260	170 - 190	170 - 190		240 - 300	240 - 260	240 - 260		
<b>ปลาหมึกกล้วยคละ</b>	60 - 85	70 - 95	70 - 95		110 - 130	120 - 130	120 - 130		
<b>ปลาหมึกกระดองคละ</b>	65 - 95	80 - 100	80 - 100		110 - 130	120 - 130	120 - 130		
<b>หอยแครงคละ</b>	25 - 35	25 - 30	25 - 40	+ 10	40 - 55	40 - 55	40 - 60	+ 5	
<b>หอยลายคละ</b>	35 - 60	35 - 65	40 - 65	+ 5	70 - 90	70 - 80	80 - 90	+ 10	
<b>หอยแมลงภู่คละ</b>	18 - 25	17 - 20	15 - 20	- 2	30 - 40	30 - 35	30 - 35		
<b>ปลาทุสด (9-12 ตัว/กก.)</b>	40 - 50	40 - 50	40 - 50		50 - 80	50 - 70	50 - 70		
<b>ปลาช่อน</b>	65 - 90	80 - 90	80 - 90		100 - 120	100 - 120	100 - 120		
<b>ปลาดุก (บึกอูย)</b>	25 - 35	30 - 35	30 - 35		50 - 55	45 - 50	45 - 50		
<b>ปลานิล</b>	30 - 35	25 - 35	25 - 35		35 - 55	40 - 55	40 - 55		

ผู้ตรวจ.....

(นางอมราพร อินทร์แมน)

ผู้รายงาน.....

(นางจริย์ สมชีพ)

รายงานการติดตามภาวะตลาด ยางพารา

ประจำวันที่ 12 มีนาคม 2551

รายการ	หน่วย	วันนี้ปีก่อน	ราคาก่อน	ราคาวันนี้	+ เพิ่มขึ้น	ภาวะการค้า	
		12 มี.ค. 50	11 มี.ค. 51	12 มี.ค. 51	- ลดลง		
<b>ยางแผ่นดิบชั้น 3</b>							
<b>ราคากษตรกรขายได้</b>							
- จ.สุราษฎร์ธานี	กก.	65.40	81.20	80.25	-0.95	ยางพารา ราคาสูงขึ้น เนื่องจากยางอยู่ในช่วงผลัดใบ ส่งผลให้ปริมาณยางน้อยลง	
- จ.สงขลา	กก.	68.55	80.55	80.70	+0.15		
- จ.นครศรีธรรมราช	กก.	67.90	79.45	79.75	+0.30		
<b>ราคาตลาดกลาง</b>							
- จ.สุราษฎร์ธานี	กก.	70.50	82.27	83.11	+0.84		
- จ.สงขลา	กก.	70.76	82.10	82.35	+0.25		
- จ.นครศรีธรรมราช	กก.	70.78	82.68	83.11	+0.43		
<b>ยางแผ่นรมควันชั้น 3</b>							
ราคา FOB ชั้น 3 กรุงเทพฯ	กก.	77.70	89.75	88.90	-0.85		

ผู้รายงาน.....


*พิณชัช กระจ่าง*

(นางสาวพิณชัช กระจ่าง)

รายงานการติดตามภาวะตลาดสินค้าในกรุงเทพมหานคร  
 ประจําวันที่ 12 มีนาคม 2551 สิบเวลา 9.00 - 12.00 น.

หน่วย : บาท/กก.

ลำดับ ที่	รายการ	ราคาขายส่ง (ตลาดปากคลอง)				ราคาขายปลีก (ตลาดทั่วไป)								สถานการณ์
		คละ			เปลี่ยนแปลง +เพิ่ม -ลด	คละ			เปลี่ยนแปลง +เพิ่ม -ลด	คัต			เปลี่ยนแปลง +เพิ่ม -ลด	
		วันที่ยีก่อน 12 มีค.50	วันก่อน 11 มีค.51	วันนี้ 12 มีค.51		วันที่ยีก่อน 12 มีค.50	วันก่อน 11 มีค.51	วันนี้ 12 มีค.51		วันที่ยีก่อน 12 มีค.50	วันก่อน 11 มีค.51	วันนี้ 12 มีค.51		
<b>ผักใบ</b>														
1	ผักคะน้า	8-10	8-10	8-10		12-15	14-16	14-16		20-25	18-22	18-22		ผักบุงจิ้น ผักกาดหอม ขึ้นฉ่ายและหัวผักกาด ราคาอ่อนตัวลง เนื่องจากผลผลิตรุ่นใหม่จากจังหวัด สุพรรณบุรีและรอบปริมาณทยอยออกสู่ตลาดเพิ่มมากขึ้น
2	ผักบุงจิ้น	6-8	18-20	10-12	-8	10-12	25-28	14-16	-11ถึง-12	15-18	30-35	18-20	-12ถึง-15	
3	ผักกวางตุ้ง	8-10	5-8	5-8		12-15	12-15	12-15		18-20	18-20	18-20		
4	ผักกาดหอม	10-12	12-18	10-15	-2ถึง-3	15-20	18-20	15-18	-2ถึง-3	22-25	25-30	20-25	-5	
5	ผักกาดขาวปลี	6-8	12-15	12-15		10-12	20-25	20-25		15-18	30-35	30-35		
6	กะหล่ำปลี	5-8	10-14	10-14		10-12	18-20	18-20		15-20	22-25	22-25		
7	ผักชี*	25-30	15-20	15-20		3-4	3-4	3-4		5-6	5-6	5-6		
8	ต้นหอม*	20-25	25-30	25-30		3-4	3-4	3-4		5-6	5-6	5-6		
9	ขึ้นฉ่าย*	20-25	25-35	20-25	-5ถึง-10	3-4	3-4	3-4		5-6	5-6	5-6		
<b>ผักผล</b>														
1	มะระจิ้น	18-22	26-30	26-30		24-26	30-35	30-35		28-30	38-40	38-40		
2	มะเขือเทศสีดา	8-12	15-20	15-20		14-18	20-25	20-25		20-25	30-35	30-35		
3	มะเขือเทศผลใหญ่	8-10	6-10	6-10		15-18	15-18	15-18		20-25	20-25	20-25		
4	มะเขือเจ้าพระยา	15-18	12-18	12-18		20-25	20-25	20-25						
5	ถั่วฝักยาว	30-35	25-35	25-35		40-45	30-35	30-35		48-50	38-40	38-40		
6	แตงกวา	12-16	8-12	8-12		18-20	15-18	15-18		22-25	20-25	20-25		
7	พริกเขี้ยว	10-12	8-12	8-12		12-14	14-16	14-16		18-20	18-20	18-20		
8	พริกสดชี้ฟ้า*	20-25	15-20	15-20		4-5	3-4	3-4						
9	พริกชี้หนู (จินดา)*	20-25	25-30	25-30		3-5	4-5	4-5						
10	มะนาวแป้น (เบอร์ 1-2)/ผล	2.50-2.80	2.00-2.80	2.00-2.80		3.00-3.50	2.75-3.50	2.75-3.50						
	(เบอร์ 3-4)/ผล	1.80-2.20	1.50-1.80	1.50-1.80		2.50-2.75	2.00-2.50	2.00-2.50						
<b>ผักหัว</b>														
1	กะหล่ำดอก	12-15	12-16	12-16		18-20	18-20	18-20		22-25	22-25	22-25		
2	หัวผักกาด	10-12	10-14	8-12	-2	15-18	15-18	15-18		20-25	20-25	20-25		
<b>ผักหน้า</b>														
1	ผักกะเดด** (1 กำ)	20-22	13-18	13-18		25-30	20-25	20-25						
2	ผักบุงไทย** (10 กำ)	55-60	50-60	50-60		6-7	7-8	7-8						
<b>อื่น ๆ</b>														
1	หน่อไม้ฝรั่ง	40-45	45-55	45-55		50-55	55-60	55-60		58-60	62-65	62-65		
2	ข้าวโพดฝักอ่อน	24-26	24-28	24-28		30-35	30-35	30-35						

ศุภลักษณ์ (ผู้รายงาน)  
 (นางศุภลักษณ์ จันทร์ประทีป)  
  
 (ผู้ตรวจ)  
 (นางสาวผลิกา สุวรรณลักษณ์)

หมายเหตุ \* ราคาขายปลีก หน่วย : บาท/ขีด

\*\*ราคาขายปลีก หน่วย : บาท/กำ


รายงานการติดตามภาวะตลาด "ผลไม้" ในกรุงเทพมหานคร

ประจำวันที่ 12 มีนาคม 2551

รายการ	หน่วย บาท	ราคาขายส่ง			+ เพิ่มขึ้น	ราคาขายปลีก			+ เพิ่มขึ้น	ภาวะการค้า
		ปีก่อน	วันก่อน	วันนี้	- ลดลง	ปีก่อน	วันก่อน	วันนี้	- ลดลง	
		12 มี.ค. 50	7 มี.ค. 51	12 มี.ค. 51		12 มี.ค. 50	7 มี.ค. 51	12 มี.ค. 51		
1. ส้มเขียวหวาน										<p>ส้มเขียวหวาน เนื่องจากผลผลิตช่วงนี้ ใกล้หมด ปริมาณสินค้ามีออกสู่ตลาดน้อย ราคาจำหน่ายปรับตัวสูงขึ้น</p> <p>องุ่นพันธุ์ไวท์มะละกา ราคาอ่อนตัวลง เนื่องจากเป็นช่วงฤดูการ ปริมาณผลผลิตออก สู่ตลาดมากขึ้น</p>
เบอร์ 6	กก.	25 - 35	18 - 22	25 - 28	+6ถึง7	35 - 40	30 - 35	35 - 40	+5	
เบอร์ 5	กก.	22 - 25	15 - 17	22 - 24	+7	25 - 32	28 - 30	30 - 35	+2ถึง5	
เบอร์ 4	กก.	17 - 18	13 - 14	18 - 20	+5ถึง6	20 - 22	20 - 25	25 - 28	+3ถึง5	
2. ส้มโอ										
พันธุ์ทองดี ใหญ่	ผล	30 - 35	25 - 30	25 - 30		35 - 40	30 - 35	30 - 35		
พันธุ์ทองดี เล็ก	ผล	20 - 25	18 - 20	18 - 20		25 - 30	20 - 25	20 - 25		
3. มะละกอแขกดำ	กก.	18 - 25	16 - 18	16 - 18		25 - 30	20 - 25	20 - 25		
4. แดงโมพันธุ์กินรี	กก.	12 - 13	13 - 14	13 - 14		15 - 20	18 - 20	18 - 20		
5. กล้วยหอมทอง(ใหญ่)	ผล.	2.00 - 2.50	2.00 - 2.50	2.00 - 2.50		2.50 - 3.00	2.50 - 3.00	2.50 - 3.00		
6. กล้วยน้ำว้า	หวี	15 - 18	15 - 20	15 - 20		18 - 25	18 - 25	18 - 25		
7. กล้วยไข่ (ใหญ่)	หวี	20 - 22	16 - 20	16 - 20		22 - 28	25 - 30	25 - 30		
กล้วยไข่ (กลาง)	หวี	14 - 18	12 - 15	12 - 15		15 - 20	18 - 20	18 - 20		
8. ฝรั่ง สาลี (คละ)	กก.	12 - 13	15 - 18	15 - 18		15 - 18	18 - 20	18 - 20		
ฝรั่ง (คัด)	กก.	18 - 20	20 - 22	20 - 22		20 - 25	22 - 25	22 - 25		
9. สับปะรดศรีราชา										
เบอร์ 1	กก.	10.00 - 12.00	10.00 - 12.00	10.00 - 12.00		15 - 17	15 - 17	15 - 17		
เบอร์ 2	กก.	8.00 - 9.00	8.00 - 9.00	8.00 - 9.00		13 - 14	13 - 14	13 - 14		
เบอร์ 3	กก.	6.00 - 7.00	6.00 - 7.00	6.00 - 7.00		10 - 12	10 - 12	10 - 12		

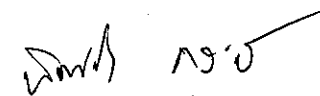
รายการ	หน่วย บาท	ราคาขายส่ง			+ เพิ่มขึ้น	ราคาขายปลีก			+ เพิ่มขึ้น	ภาวะการค้า
		ปีก่อน	วันก่อน	วันนี้	- ลดลง	ปีก่อน	วันก่อน	วันนี้	- ลดลง	
		12 มี.ค. 50	7 มี.ค. 51	12 มี.ค. 51		12 มี.ค. 50	7 มี.ค. 51	12 มี.ค. 51		
10. องุ่นพันธุ์ไวท์มะละกา (เบอร์ยอด)	กก.	45 - 55	42 - 47	38 - 47	-4	60 - 70	55 - 65	50 - 65	-5	
11. มะม่วงน้ำดอกไม้ (เบอร์ 0)	กก.	28 - 32	32 - 35	32 - 35		35 - 40	45 - 50	45 - 50		
(เบอร์ 1)	กก.	20 - 25	22 - 25	22 - 25		25 - 30	35 - 40	35 - 40		
12. มะม่วงเขียวเสวย (เบอร์ 0)	กก.	-	30 - 35	30 - 35			40 - 45	40 - 45		
(เบอร์ 1)	กก.	-	22 - 25	22 - 25			30 - 35	30 - 35		

ผู้ตรวจ



(นางสาวผลิกา สุวรรณลักษณ์)

ผู้รายงาน



(นางสาวพิชชา กระปี่ทอง)

ฝ่ายติดตามและประเมินภาวะตลาดสินค้าเกษตร สำนักส่งเสริมการค้าสินค้าเกษตร กรมการค้าภายใน โทร. 0 2547 5400