

**ภาวะตลาดสินค้าข้าว ประจำวันที่ 10 มีนาคม 2551**

ชนิด	สัปดาห์ก่อน ต่ำ-สูง	วันนี้ปีก่อน 8 มี.ค. 50	วันก่อน 7 มี.ค. 51	วันนี้ 10 มี.ค. 51	เปรียบเทียบ วันนี้/วันก่อน
<b>ข้าวเปลือกเจ้านาปรัง ความชื้นไม่เกิน 15 % ปี 2551</b>					
จังหวัดนครสวรรค์	9.20-9.40		9.20-9.40	9.20-9.40 (9 มี.ค.51)	
จังหวัดพิษณุโลก	9.00-9.70		9.20-9.70	9.20-9.70	
จังหวัดสุพรรณบุรี	9.40-9.50		9.40-9.50	9.40-9.50	
จังหวัดปทุมธานี	9.70-9.80		9.70-9.80	9.70-9.80	
<b>ข้าวเปลือกหอมมะลิ ปี 2550/51 (ราคารับจำนำ ปี 2550/51 9,000 - 9300 บาท/ตัน สีได้ต้นข้าว 36-42 กรัม)</b>					
(สีได้ต้นข้าว 36 กรัม)					
จังหวัดอุดรธานี	12.30-12.50	8.80-9.00	12.30-12.50	12.30-12.50	
จังหวัดสุรินทร์	12.20-12.50	8.80-8.90	12.40-12.50	12.40-12.50	
<b>ข้าวเปลือกหอมจังหวัด ปี 2550/51 (ราคารับจำนำ ปี 2550/51 7,500-7,800 บาท/ตัน สีได้ต้นข้าว 34-40 กรัม)</b>					
จังหวัด (นครสวรรค์ พิษณุโลก อุดรดิต์)	10.00-10.10	8.00-8.20	9.90-10.00	9.90-10.00	
<b>ข้าวเปลือกหอมปทุมธานีนาปรัง ความชื้นไม่เกิน 15 % ปี 2551</b>					
จังหวัดสุพรรณบุรี	10.50-10.80		10.50-10.80	10.50-10.80	
<b>ข้าวเปลือกเหนียวเมล็ดยาว ปี 2550/51 (ราคารับจำนำ ปี 2550/51 8,100 บาท/ตัน)</b>					
จังหวัดอุดรธานี	9.30-9.50	11.20-11.40	9.30-9.50	<u>9.40-9.60</u>	+ 0.10
<b>ข้าวสาร</b>					
ข้าวขาว 100% ชั้น 2 (ใหม่)	14.95-15.80	10.95-11.00	15.75-15.80	15.75-15.80	
ข้าวขาว 5% (ใหม่)	14.50-15.50	10.55-10.60	15.45-15.50	15.45-15.50	
ปลายข้าว เอ.วัน .เลิศ (ใหม่)	14.00-14.50	8.60-8.65	14.45-14.50	14.45-14.50	
ข้าวเน็ง 100%	16.20-18.05	10.80-10.90	17.95-18.00	<b>17.00-17.05</b>	- 0.95
ปลายข้าวเน็ง เอ.วัน	9.95-10.00	7.35-7.40	9.95-10.00	9.95-10.00	
ข้าวหอมมะลิ 100% ชั้น 2	22.10-22.50	17.80-18.00	22.40-22.50	22.40-22.50	
ข้าวใหม่	22.10-22.50	17.80-18.00	22.40-22.50	22.40-22.50	
ปลายข้าวหอมมะลิ	14.70-15.10	9.30-9.40	15.05-15.10	15.05-15.10	
ข้าวใหม่	14.70-15.10	9.95-10.00	15.05-15.10	15.05-15.10	
ข้าวหอมจังหวัด	20.90-21.00	16.80-17.00	20.90-21.00	20.90-21.00	
ข้าวหอมปทุมธานี	17.55-18.10	14.30-14.50	18.05-18.10	<b>18.45-18.50</b>	+ 0.40
ข้าวใหม่	17.55-18.10	13.80-14.00	18.05-18.10	<b>18.45-18.50</b>	+ 0.40
ปลายข้าวหอมปทุมธานี	14.10-14.60	8.90-9.00	14.55-14.60	14.55-14.60	
ข้าวใหม่	14.10-14.60	9.35-9.40	14.55-14.60	14.55-14.60	
ข้าวเหนียว 10% เมล็ดยาว	15.50-15.60	20.30-20.50	15.55-15.60	15.55-15.60	
ปลายข้าวเหนียว เอ.วัน	14.40-14.50	-	14.40-14.50	14.40-14.50	
ข้าวใหม่	14.40-14.50	16.30-16.50	14.40-14.50	14.40-14.50	
รำข้าวขาว	9.70-10.00	7.40-7.50	9.95-10.00	9.95-10.00	
<b>ข้าวสารขายปลีก</b>					
ข้าวหอมมะลิ	27.33-29.33	23.33-24.00	28.66-29.33	28.66-29.33	
ข้าวขาว 100%	17.33-21.33	15.33-16.66	19.33-20.66	19.33-20.66	
ข้าวเหนียว 10% เมล็ดยาว	22.00-23.33	20.00-20.66	22.00-23.33	22.00-23.33	

**สถานการณ์ทั่วไป**

- **ข้าวเปลือก** ข้าวเปลือกนาปรังเริ่มทยอยออกสู่ตลาด ปริมาณการซื้อขายมีไม่มากนัก ระดับราคาซื้อขายยังเคลื่อนไหวอยู่ในเกณฑ์สูงต่อเนื่องจากวันก่อน มีเพียงข้าวเปลือกเหนียวเมล็ดยาวที่ปรับราคาสูงขึ้นตามภาวะตลาด

- **ปริมาณข้าวเปลือก** ปริมาณซื้อขาย ณ ท่าข้าวลาดยาวจังหวัดนครสวรรค์และตลาดกลางสินค้าเกษตรจังหวัดพิษณุโลก เมื่อวันที่ 9 มีนาคม 2551 มีปริมาณ 222 และ 40 เมตริกตัน ตามลำดับ

- **ข้าวสาร** ราคาข้าวโดยรวมทรงตัว มีเพียงข้าวหอมปทุมธานีปรับราคาสูงขึ้น ตามความต้องการของตลาด ส่วนข้าวเน็ง ราคาปรับตัวลง เนื่องจากที่ผ่านมาราคาอยู่ในเกณฑ์สูง ผู้ส่งออกจึงชะลอการรับซื้อ ประกอบกับ ผลผลิตมีออกสู่ตลาดเพิ่มขึ้น

**ข้าวเปลือกภูมิภาค**  
**ประจำวันที่ 10 มีนาคม 2551**

ชนิด	สัปดาห์ก่อน ต่ำ-สูง	จันทร์	อังคาร	พุธ	พฤหัสบดี	ศุกร์	สัปดาห์นี้ ต่ำ-สูง
------	------------------------	--------	--------	-----	----------	-------	-----------------------

บาท/1000 กก.

**ข้าวเปลือกเจ้าหน้าปรีง ความชื้นไม่เกิน 15 % ปี 2551**

จังหวัดนครสวรรค์	9200-9400	9200-9400 / (9 มี.ค51)					9200-9400
จังหวัดพิษณุโลก	9000-9700	9200-9700 /					9200-9700
จังหวัดสุพรรณบุรี	9400-9500	9400-9500					9400-9500
จังหวัดปทุมธานี	9700-9800	9700-9800					9700-9800

**ข้าวเปลือกหอมมะลิ ปี 2550/51 (ราคารับจำนำ ปี 2550/51 9,000 - 9,300 บาท/ตัน สีได้ตันข้าว 36-42 กรัม)**

(สีได้ตันข้าว 36 กรัม)

จังหวัดอุดรธานี	12300-12500	12300-12500 /					12300-12500
จังหวัดสุรินทร์	12200-12500	12400-12500 /					12400-12500

**ข้าวเปลือกหอมจังหวัด ปี 2550/51 (ราคารับจำนำ ปี 2550/51 7,500 - 7,800 บาท/ตัน สีได้ตันข้าว 34-40 กรัม)**

(สีได้ตันข้าว 34 - 40 กรัม)

จังหวัด นครสวรรค์ พิจิตร พิษณุโลก อุตรดิตถ์	10000-10100	10000-10100					10000-10100
--	-------------	-------------	--	--	--	--	-------------

**ข้าวเปลือกหอมปทุมธานีหน้าปรีง ความชื้นไม่เกิน 15 % ปี 2551**

จังหวัดสุพรรณบุรี	10500-10800	10500-10800					10500-10800
-------------------	-------------	-------------	--	--	--	--	-------------

**ข้าวเปลือกเหนียวเมล็ดยาว ปี 2550/51 (ราคารับจำนำ ปี 2550/51 8,100 บาท/ตัน)**

จังหวัดอุดรธานี	9300-9500	9400-9600 / ↑					9400-9600
-----------------	-----------	------------------	--	--	--	--	-----------

กรมการค้าภายใน

ราคาขายส่งข้าว ผลิตภัณฑ์ และกระสอบป่าน

ในตลาดกรุงเทพมหานคร

ประจำวันที่ 10 มีนาคม 2551

ชนิด	สัปดาห์ก่อน ต่ำ-สูง	จันทร์	อังคาร	พุธ	พฤหัสบดี	ศุกร์	สัปดาห์นี้ ต่ำ-สูง
ขายส่งทั่วไป ความชื้นไม่เกิน 14% เป็นราคาตามตัวอย่างที่ผู้ส่งออกหรือผู้ค้าส่งรับซื้อจากโรงสีหรือซื้อผ่านนายหน้า (หยง) ที่ผู้ส่งออกรับซื้อด้วยเงินสด ไม่รวมกระสอบ (คำนวณราคาซื้อรวมกระสอบป่านชนิดบรรจุ 100 กก.หักด้วยราคากระสอบป่านใช้แล้วหนึ่งครั้ง) ส่งหน้าโรงเก็บข้าวของผู้ซื้อ							
ข้าวขาว 100% ชั้น 1	1545-1600	1595-1600					บาท/100 กก. 1595-1600
ข้าวใหม่	-	-					-
ข้าวขาว 100% ชั้น 2	1495-1550	1545-1550					1545-1550
ข้าวใหม่	1495-1580	1575-1580					1575-1580
ข้าวขาว 100% ชั้น 3	1445-1500	1495-1500					1495-1500
ข้าวใหม่	1485-1570	1565-1570					1565-1570
ข้าวขาว 5%	1395-1450	1445-1450					1445-1450
ข้าวใหม่	1450-1550	1545-1550					1545-1550
ข้าวขาว 10%	1375-1430	1425-1430					1425-1430
ข้าวใหม่	1445-1545	1540-1545					1540-1545
ข้าวขาว 15%	-	-					-
ข้าวใหม่	1440-1540	1535-1540					1535-1540
ข้าวขาว 25%	-	-					-
ข้าวใหม่	1435-1535	1530-1535					1530-1535
ปลายข้าวขาว เอ.วัน.เลิศ	1400-1450	1445-1450					1445-1450
ข้าวใหม่	1400-1450	1445-1450					1445-1450
ปลายข้าวขาว เอ.วัน.พิเศษ	1390-1440	1435-1440					1435-1440
ข้าวใหม่	1390-1440	1435-1440					1435-1440
ปลายข้าวขาว ซี.วัน*	1190-1225	1220-1225					1220-1225
ข้าวเหนียว กข. 6							
ข้าวใหม่	1640-1650	1645-1650					1645-1650
ข้าวเหนียว 10% เมล็ดยาว							
ข้าวใหม่	1550-1560	1555-1560					1555-1560
ข้าวเหนียว 10% เมล็ดสั้น							
ข้าวใหม่	1490-1500	1495-1500					1495-1500
ปลายข้าวเหนียว เอ.วัน	1440-1450	1440-1450					1440-1450
ข้าวใหม่	1440-1450	1440-1450					1440-1450
ข้าวหึ่ง 100%	1620-1805	1700-1705					1700-1705
ข้าวหึ่ง 5%	1580-1715	1650-1655					1650-1655
ปลายข้าวหึ่ง เอ.วัน	995-1000	995-1000					995-1000
ข้าวหอมมะลิ							
100% ชั้น 1	2260-2295	2290-2295					2290-2295
ข้าวใหม่	2260-2295	2290-2295					2290-2295
100% ชั้น 2	2210-2250	2240-2250					2240-2250
ข้าวใหม่	2210-2250	2240-2250					2240-2250
ปลายข้าวหอมมะลิ	1470-1510	1505-1510					1505-1510
ข้าวใหม่	1470-1510	1505-1510					1505-1510
ข้าวหอมจังหวัด							
ข้าวใหม่	2090-2100	2090-2100					2090-2100
ข้าวหอมปทุมธานี	1755-1810	1845-1850					1845-1850
ข้าวใหม่	1755-1810	1845-1850					1845-1850
ปลายข้าวหอมปทุมธานี	1410-1460	1455-1460					1455-1460
ข้าวใหม่	1410-1460	1455-1460					1455-1460

หมายเหตุ\* ปลายข้าวขาว ซี.วัน. เป็นราคาที่สืบเพื่อใช้ในการคำนวณอัตราส่งมอบตามโครงการรับจำนำข้าวเปลือก

## (10 มีนาคม 2551 )

ชนิด	สัปดาห์ก่อน ต่ำ-สูง	จันทร์	อังคาร	พุธ	พฤหัสบดี	ศุกร์	สัปดาห์หน้า ต่ำ-สูง
รำข้าว	ราคาเงินสดไม่รวมกระสอบ ส่งมอบหน้าโรงเก็บข้าวของผู้ซื้อ						บาท/100 กก.
ขาว	970-1000	995-1000					995-1000
นึ่ง	1080-1130	1120-1130					1120-1130
สกัด	745-775	770-775					770-775
กล็อง	90-100	95-100					95-100
ข้าวสาร							บาท/100 กก.
(ขายส่งให้ร้านขายปลีก)							บาท/100 กก.
ข้าวสารเจ้า							
100% (ข้าวหอม)	2400-2450	2400-2450					2400-2450
ข้าวใหม่	2300-2450	2400-2450					2400-2450
100%	1600-1700	1650-1700					1650-1700
ข้าวใหม่	1500-1600	1550-1600					1550-1600
5%	1450-1550	1500-1550					1500-1550
ข้าวใหม่	1350-1450	1400-1450					1400-1450
ข้าวสารเหนียว							
สันป่าตอง (เขี้ยว)							
100% (ใหม่)	2450-2500	2450-2500					2450-2500
5% (ใหม่)	2050-2100	2050-2100					2050-2100
ข้าวสารเหนียว							
10% เมล็ดยาว(ใหม่)	1750-1800	1750-1800					1750-1800
10% เมล็ดสั้น(ใหม่)	1350-1400	1350-1400					1350-1400
ผลิตภัณฑ์ข้าว	ราคาเงินสด (กล็องละ 10 กิโลกรัม)						
แป้งข้าวเจ้าเหนียว							บาท/3 กล็อง
เจ้าไม่น้ำ(3กล็อง)	595-660	655-660					655-660
เหนียวไม่น้ำ(3กล็อง)	720-725	720-725					720-725
กระสอบป่าน (ทอในประเทศด้วยใยปอ) ขนาด 29 นิ้ว x 43 นิ้ว	ราคาเงินสดส่งมอบถึงร้านผู้ซื้อ						บาท/1 ไร่
ใหม่	34.25-35.50	34.25-35.50					34.25-35.50
ใช้แล้ว -ไม่มีตรา	25.70-26.75	25.70-26.75					25.70-26.75
- มีตรา	17.50-20.50	17.50-20.50					17.50-20.50

ราคาขายปลีกข้าวสารในตลาดกรุงเทพฯ ฯ

ประจำวันที่ 10 มีนาคม 2551

บาท/15 กก.

ชนิด	สัปดาห์ก่อน	จันทร์	อังคาร	พุธ	พฤหัสบดี	ศุกร์	สัปดาห์นี้
	ต่ำ-สูง						ต่ำ-สูง

100% (ข้าวหอม)

ร้านค้าปลีกทั่วไป	410-440	430-440					430-440
ข้าวใหม่	370-410	390-410					390-410

○ ข้าวสารเจ้า 100%

ร้านค้าปลีกทั่วไป	260-320	300-320					300-320
ข้าวใหม่	230-280	260-280					260-280

ข้าวสารเจ้า 5%

ร้านค้าปลีกทั่วไป	220-290	270-290					270-290
ข้าวใหม่	200-260	250-260					250-260

ข้าวสารเหนียว

สันป่าตอง (เขี้ยววง)

100%	470-480	470-480					470-480
------	---------	---------	--	--	--	--	---------

5%	410-420	410-420					410-420
----	---------	---------	--	--	--	--	---------

10% เมล็ดยาว	330-350	330-350					330-350
--------------	---------	---------	--	--	--	--	---------

10% เมล็ดสั้น	300-320	300-320					300-320
---------------	---------	---------	--	--	--	--	---------


กรมการค้าภายใน

สำนักส่งเสริมการค้าสินค้าเกษตร

โทร. 0 2547 5400

## สถานการณ์ทั่วไป

- ข้าวเปลือก ข้าวเปลือกนาปรังเริ่มทยอยออกสู่ตลาด ปริมาณการซื้อขายมีไม่มากนัก ระดับราคาซื้อขายยังเคลื่อนไหวอยู่ในเกณฑ์สูงต่อเนื่องจากวันก่อน มีเพียงข้าวเปลือกเหนียวเมล็ดยาวที่ปรับราคาสูงขึ้นตามภาวะตลาด
- ข้าวสาร ราคาข้าวโดยรวมทรงตัว มีเพียงข้าวหอมปทุมธานี ที่ปรับราคาสูงขึ้น ตามความต้องการของตลาด ส่วนข้าวเหนียว ราคาปรับตัวลง เนื่องจากที่ผ่านมาราคาอยู่ในเกณฑ์สูง ผู้ส่งออกจึงชะลอการรับซื้อ ประกอบกับ ผลผลิตมีออกสู่ตลาดเพิ่มขึ้น



ผู้รายงาน

(นางประทุม กษมาประพฤทธิ์)







ข้าวเปลือกหอมมะลิ ปี 2550/51

หน่วย บาท/ตัน

แหล่งราคา	2551	มีนาคม 2551																					
		ก.พ.	เฉลี่ย	3	4	5	6	7	10	11	12	13	14	17	18	19	20	21	24	25	26	27	28
จังหวัดอุดรธานี	12400	12400	12400	12400	12400	12400	12400	12400	12400														
จังหวัดสุรินทร์	12317	12317	12250	12250	12250	12250	12250	12450	12450														
เฉลี่ย	12358	12358	12325	12325	12325	12325	12425	12425															
			ราคารับจำนำ ปี 2550/51 9,000 บาท/ตัน																				

ข้าวเปลือกเหนียว 10 % เมล็ดยาว ปี 2550/51

แหล่งราคา	2551	มีนาคม 2551																					
		ก.พ.	เฉลี่ย	3	4	5	6	7	10	11	12	13	14	17	18	19	20	21	24	25	26	27	28
จังหวัดอุดรธานี	9408	9408	9400	9400	9400	9400	9400	9450															
			ราคารับจำนำ ปี 2550/51 8,100 บาท/ตัน																				

ราคาข้าวสารบรรจุถุงที่ห้างสรรพสินค้าจำหน่าย

ประจำวันที่ 10 มีนาคม 2551

บาท / ถุง

ชนิด	หน่วย	ราคา หน้าถุง	ท็อป	บิกชี	สหกรณ์กรุงเทพ	เทสโก	เดอะมอลล์
ข้าวหอมมะลิ 100%							
บัวทิพย์	5 กก.	160				110	
สุรินทร์ทิพย์	5 กก.	160	145		134		145
หงษ์ทอง (แดง) ใหม่/เก่า	5 กก.	(160)/160	(153)/150	(139)/129	150 (ใหม่)	143	160
มาบุญครอง (แดง)	5 กก.	160	145	131	137	131	145.75
เกษตร (แดง)	5 กก.	150/(155)	(135)	130	(137)		145.75
เกษตร (เขียว)	5 กก.	140/(145)	(142)	124	(131)	134	144.75
เบญจรงค์	5 กก.	160	*115	114		131	132
ฉัตรทอง (แดง)	5 กก.	160	143	135	139		157.75
ฉัตรอุบล (เหลือง)	5 กก.	(130)/140	(128)	126	118		120
ฉัตรเพชร	5 กก.	160	135				**129
แสนดี (ถิ่นสยาม)	5 กก.	160			118	129	**129
บัณฑิตน้อย	5 กก.	160					122
ทุ่งกุลา	5 กก.	170	159		154		155.50
โคโค	5 กก.	165	142				146.50
ปิ่นเงินเพชร	5 กก.	180	179	105			
ไทไท(หอมมะลิอินทรีย์)	5 กก.	165/(175)	155				(169.50)
ดอกเก็กฮวย	5 กก.	150	137				145.75
ดอกบัว	5 กก.	160	139	118		123	
เทสโก้	5 กก.	145				118	
ส เชมราฐ	5 กก.	220	179				
อิมทิพย์ (วิถีไทย)	5 กก.	165	145				
อิมทิพย์ (กินรี)	5 กก.	165	129			117	
เพื่อนไทย	5 กก.	120	106				124.50
# ท็อป	5 กก.	160	*119				
ช้างทิพย์	4 กก.	165	133			129	129
ธนาพันธ์	5 กก.	(195)180	(180)		102		
บัวทอง	5 กก.	160	119	119			116
ธัญญรักษ์	5 กก.	160			123		121
พนมรุ้ง	5 กก.	160			124	128	
ฉลาดชิม	5 กก.	110			106		
โฮมเฟรสมาร์ท	5 กก.	140					140
ช้างเผือก	5 กก.	150	126			129	135
โกเค้นเซฟ	5 กก.	150	*115				
บั้งไฟ	5 กก.	160	145				
ตราดาว	5 กก.	160	145				
บุรีมาส	5 กก.	160	145				
สามเค	5 กก.	160	145				
นกทาอยู่	5 กก.	160	160				
ทวีชัย	5 กก.	160	145				
ข้าวหอมมะลิ 5%							
หงษ์ทอง (เขียว)	5 กก.	145	142	133	135		145
แสนดี (หอมทุ่งกุลา)	5 กก.	135	129		116		114

\* จัดรายการพิเศษ ถึง 11 มี.ค.51

\*\* จัดรายการพิเศษถึง 9 มี.ค.51

ชนิด	หน่วย	ราคา หน้าถุง	ท็อป	ปักชี	สหกรณ์กรุงเทพ	เทสโก้	เดอะมอลล์
หอมมะลิ 10%							
เซฟ	5 กก.		120				
หงษ์ทอง (ส้ม)	5 กก.	125/(135)	(128)	123	123		(135)
เกษตร (ม่วง)	5 กก.	120	109		116		113
# อิมทิพย์ (เขียว)	5 กก.	150	94			-	
# คุ่มค่า	5 กก.	95				95	
สุพรรณหงส์	5 กก.	135	119	125			98
ข้าวหอมปทุมธานี 100%							
มานูญครอง (เขียว)	5 กก.	(120)125		105	107	105	113.50
ดอกบัว	5 กก.	140				108	
ข้าวผสม (ข้าวหอมมะลิและข้าวขาว)							
# มิตรภาพ (เขียว)	5 กก.	95	82		76	75	
# ชาวนาไทย	5 กก.	125	82				
# สุพรรณหงส์	5 กก.	105	87			98	
# นัศร (ส้ม)	5 กก.	110/(120)	105	97	93	(98)	(104.75)
# นัศรอรุณ(เขียว)	5 กก.					79	
# อิมทิพย์	5 กก.	120	79				
รุ่งทิพย์	5 กก.	135					
ปิ่นเงิน	5 กก.	140	112	91			
คุ่มค่า	5 กก.	90				75	
TESCO (เขียว)	5 กก.	105				96	
เบญจมาศ	5 กก.	99					
ข้าวหอมมะลิและข้าวมันปู							
ธัญญทิพย์	5 กก.	170	159		154		132
ธัญญทิพย์	2 กก.	70	69		63		
ดอกมะลิ	2 กก.	70	64				
ท็อป	2 กก.	60					
เนเจอร์โซน	1.5 กก.	80	75			65	
ข้าวเหนียว							
ธัญญทิพย์	1 กก.	45			35		
เทสโก้	2 กก.					63	
ข้าวกล้องหอมมะลิ 100 %							
คุ่มค่า	5 กก.	100				74	
เทสโก้	5 กก.	120				99	
ไวกิ่ง	5 กก.	150					108
เบญจรงค์	2 กก.	70					56
โฮมเฟรสมาร์ท	2 กก.	70					62
สุรินทร์ทิพย์	2 กก.	62			56		
ไวกิ่ง	2 กก.	70					65
ดอกบัว	2 กก.	-	60				
เนเจอร์โซน	1.5 กก.	80	50			65	
กฟผ	2 กก.	60	44			47	
# เกรทฮาเวสต์	2 กก.	85	80			75	74.25
นัศร	2 กก.	80					

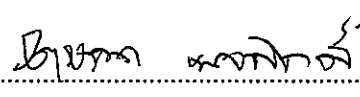
ชนิด	หน่วย	ราคา หน้าถุง	ท็อป	บีกชี	สหกรณ์กรุงเทพ	เทสโก้	เดอะมอลล์
ข้าวกล้องหอมมะลิ 100 %							
มาบุญครอง	2 กก.	70	53	60	59	62	55
เพื่อนไทย	2 กก.		60				
ไทไท	2 กก.	100	58			71	66
# ดอกมะลิ	2 กก.	60	60				
# หงษ์ทอง	2.5 กก.	85	85	83	80	81	
เบญจรงค์	2 กก.	85	58	62		56	56
TOPS	2 กก.	50	43				
เทสโก้	2 กก.	65				46	41.50
แปดริ้ว	2 กก.	60	60				
ข้าวขาว 100%							
สุพรรณหงส์	5 กก.	90		84			
ช้างเผือก	5 กก.	90	88				
นาทิพย์	5 กก.	80		69			
โฮมเฟรสมาร์ท	5 กก.	100					93
ดอกบัว	5 กก.	100	*82			71	
พนมรุ้ง	5 กก.	95			87	85	
หงส์ทอง	5 กก.	110		89	90		**93
เพื่อนไทย	5 กก.	100	89				
เกษตร(นำเงิน)	5 กก.	95	85	87	88		79
เบญจรงค์	5 กก.	95					84.25
เทสโก้ (นำเงิน)	5 กก.	85				79	
ปิ่นเงิน	5 กก.	85		74			
แสนดี	5 กก.	105	90				99.50
รุ่งทิพย์	5 กก.	90	80				
อิมทิพย์	5 กก.	95	74				
บัวทิพย์	5 กก.	100	89			85	
ภักตรา	5 กก.	80		75			
มาบุญครอง (ฟ้า)	5 กก.	95	89	84	88	89	86.50
ข้าวขาว 5%							
นาหลวง	5 กก.	80	80				
เกษตรกรไทย	5 กก.	80	70				
ชัยภูมิรักษ์	5 กก.				80		
โคโค	5 กก.	85	79				76
แสนดี	5 กก.	90					83.25
ข้าวขาว 10%							
มิตรภาพ (ชมพู)	5 กก.	85				77	
ท็อป	5 กก.	95	85				
ข้าวขาว 15%							
บีเคเค	5 กก.	95	73				
บัวหลวง	5 กก.	75				73	
ข้าวขาว 25%							
เฟิร์สทไพร์ช	5 กก.			65			
กสิกรไทย	5 กก.	80		75			
ข้าวขาว (อื่น ๆ)							
คุ้มคำ (ขง. 35 %)	5 กก.	79				65	
หงษ์ทอง (ข้าวสังข์หยด)	2 กก.		65				

# ไม่มีเครื่องหมายรูปพนมมณี

\* จัดรายการพิเศษถึง 11 มี.ค.51

รายงานการติดตามภาวะตลาด "ผลิตภัณฑ์มันสำปะหลัง"

ประจำวันที่ 10 มีนาคม 2551

รายการสินค้า	หน่วย	ปีก่อน วันนี้ 10 มี.ค.50	ปีนี้ (2551)		+ เพิ่ม - ลด	สถานการณ์
			วันก่อน 7 มี.ค.	วันนี้ 10 มี.ค.		
1) ราคาซื้อขายในประเทศ มันเส้น <sup>1</sup>						ราคามันเส้นในประเทศปรับตัวสูงขึ้น เนื่องจากผลผลิตมีปริมาณออกสู่ตลาดน้อย ไม่เพียงพอต่อความต้องการ ส่งผลให้มีการแข่งขันกันรับซื้อสูงขึ้น
- ส่งมอบ ณ คลังสินค้าเขต จ.อยุธยา	บาท/กก.		5.15-5.30	5.25-5.35	+0.05 ถึง 0.10	
- ส่งมอบ ณ คลังสินค้าเขต จ.ชลบุรี	บาท/กก.		5.25-5.30	5.30-5.35	+0.05	
แป้งมันประเภทสตาร์ช ชั้นพิเศษ <sup>2</sup>						
- ส่งมอบ ณ คลังสินค้าเขตกรุงเทพและปริมณฑล	บาท/กก.		12.40-12.60	12.40-12.60		
2) ราคาส่งออก F.O.B. มันเส้น <sup>1</sup>	US\$/ตัน		176-181	176-181		
	บาท/กก.		5.75-5.78	5.75-5.78		
แป้งมันประเภทสตาร์ช ชั้นพิเศษ <sup>2</sup>	US\$/ตัน		400-420	400-420		
	บาท/กก.		12.78-13.42	12.78-13.42		
มันอัดเม็ดแข็ง	US\$/ตัน		185-190	185-190		
	บาท/กก.		5.80-5.95	5.80-5.95		
3) ราคาขายส่งตลาด กทม.						
แป้งมัน - ซุปเปอร์ไฮเกรด	บาท/กก.	8.50-9.00	13.30-13.65	13.30-13.65		ผู้รายงาน.....  (นางกฤษณา พลศักดิ์)
- ละเอียดอย่างดี	บาท/กก.	11.66-12.00	17.50-17.75	17.50-17.75		
- ละเอียดอย่างรอง	บาท/กก.	11.33-11.66	16.55-16.80	16.55-16.80		
- สาคุเม็ดเล็ก	บาท/กก.	12.33-12.66	17.60-18.00	17.60-18.00		
- สาคุเม็ดใหญ่	บาท/กก.	15.00-16.00	19.00-19.50	19.00-19.50		
* อัตราแลกเปลี่ยน ณ วันที่ 6 มี.ค.51 (31.3468)						

รายงานการติดตามภาวะสินค้าในตลาดกรุงเทพมหานคร


ประจำวันที 10 มีนาคม 2551

F:หอมหัวใหญ่ มันฝรั่ง

หน่วย : บาท/กก

รายการสินค้า	ขายส่ง			+ เพิ่ม - ลด	ขายปลีก			+ เพิ่ม - ลด	สถานการณ์
	วันนี้ปีก่อน 10 มีค.50	ปีนี้ (2551)			วันนี้ปีก่อน 10 มีค.50	ปีนี้ (2551)			
		วันก่อน 7 มีค.51	วันนี้ 10 มีค.51			วันก่อน 7 มีค.51	วันนี้ 10 มีค.51		
หอมส้นปาดอง									
เบอร์ 0-1	10 - 13	8 - 9	10 - 11	+2	20 - 25	15 - 18	16 - 18	+1	<b>หอมหัวใหญ่</b> ราคาจำหน่ายปรับตัวสูงขึ้น เนื่องจากสภาพอากาศแปรปรวน มีฝนตกชุกในแหล่งผลิต ทำให้ผลผลิตเน่าเสีย จึงมีสินค้าเข้าสู่ตลาด น้อยลง <b>มันฝรั่ง</b> ราคาจำหน่ายปรับตัวลดลง เนื่องจากเป็นช่วงฤดูกลาง ผลผลิตมีมาก จากที่ฝนตกชุกในขณะนี้ จึงทำให้หัวมันคุณภาพไม่ค่อยดี มีผิวถลอก และส่วนมากเป็นมันเกรดโอ
เบอร์ 2	9 - 10	7 - 8	9 - 10	+2	18 - 20	14 - 15	14 - 16	+1	
หอมกาญจนบุรี									
เบอร์ 0-1	10 - 13	8 - 9	10 - 11	+2	20 - 25	15 - 18	16 - 18	+1	
เบอร์ 2	9 - 10	7 - 8	9 - 10	+2	18 - 20	14 - 15	14 - 16	+1	
มันฝรั่ง									
เกรด โอ	17 - 18	20 - 22	19 - 20	-1ถึง-2	25 - 28	28 - 30	25 - 28	-2ถึง-3	
เกรด เอ	14 - 15	16 - 18	16 - 18		22 - 25	22 - 25	22 - 25		
เกรด บี	10 - 11	14 - 15	14 - 15		19 - 20	20 - 22	20 - 22		

ผู้รายงาน

  
(นางสาวพอลิกา สุวรรณลักษณ์)

รายงานการติดตามภาวะตลาด "ปาล์มน้ำมัน และน้ำมันปาล์ม" ในกรุงเทพมหานคร

๑: ราคาปาล์ม/ลิตร

ประจำวันที่ 10 มีนาคม 2551

รายการ	หน่วย	ราคาขายส่ง			+ เพิ่มขึ้น - ลดลง	ภาวะการค้า
		ราคาวันนี้ปีก่อน	ราคาวันก่อน	ราคาวันนี้		
		10 มี.ค.50	7 มี.ค. 51	10 มี.ค. 51		
<b>ผลปาล์มทะเลาย (ราคาโรงสกัดรับซื้อ)</b>						
<b>คุณภาพ เบอร์เช็นต์น้ำมัน (คละ)</b>	บาท/กก.	<b>2.90 - 3.45</b>	<b>4.20 - 5.10</b>	<b>4.20 - 5.10</b>		ผลปาล์มทะเลาย และผลปาล์มร่วง ระดับราคาเคลื่อนไหวเล็กน้อย แม้ว่าปริมาณผลปาล์มมี ออกสู่ตลาดอย่างต่อเนื่อง แต่ภาวะตลาดน้ำมันปาล์มดิบชะลอ ตัว แต่ที่ จ.ชุมพร ปรับราคารับซื้อลดลง เพื่อให้สอดคล้องกับ ภาวะตลาด โรงสกัดต่างรอดูสถานการณ์  น้ำมันปาล์มดิบ น้ำมันปาล์มดิบ ราคาลดลง ภาวะตลาดน้ำมันปาล์มดิบ ชะลอตัว โรงสกัดจึงปรับราคาจำหน่าย เพื่อให้สอดคล้องกับ ภาวะตลาด ประกอบกับราคาในตลาดมาเลเซียอ่อนตัวลง ต่อเนื่อง ขณะที่ภาวะการซื้อขายมีปริมาณไม่มาก โรงสกัดจึง ปรับราคาจำหน่ายลดลง
- จ.กระบี่	บาท/กก.	3.05 - 3.20	4.60 - 5.00	4.60 - 5.00		
- จ.สุราษฎร์ธานี	บาท/กก.	3.20 - 3.30	4.60 - 4.80	<b>4.60 - 4.90</b>	+0.10	
- จ.ชุมพร	บาท/กก.	3.20 - 3.45	4.90 - 5.10	<b>4.80 - 5.10</b>	-0.10	
- จ.ตรัง	บาท/กก.	3.00 - 3.10	4.60 - 4.90	<b>4.80 - 4.90</b>	+0.20	
- จ.สตูล	บาท/กก.	2.90 - 3.10	4.20 - 4.40	4.20 - 4.40		
<b>คุณภาพ เบอร์เช็นต์น้ำมัน ( 15% )</b>	บาท/กก.	<b>2.90 - 3.00</b>	<b>4.14 - 4.80</b>	<b>4.14 - 4.80</b>		
- จ.กระบี่	บาท/กก.	2.95	4.60	4.60		
- จ.สุราษฎร์ธานี	บาท/กก.	2.91	4.14	4.14		
- จ.ชุมพร	บาท/กก.	3.00	4.70	4.70		
- จ.ตรัง	บาท/กก.	3.00	4.80	4.80		
- จ.สตูล	บาท/กก.	2.90	4.20	4.20		
<b>คุณภาพ เบอร์เช็นต์น้ำมัน ( 17% )</b>	บาท/กก.	<b>3.10 - 3.45</b>	<b>4.40 - 5.10</b>	<b>4.40 - 5.10</b>		
- จ.กระบี่	บาท/กก.	3.20	5.00	5.00		
- จ.สุราษฎร์ธานี	บาท/กก.	3.30	4.80	<b>4.90</b>	+0.10	
- จ.ชุมพร	บาท/กก.	3.45	5.10	5.10		
- จ.ตรัง	บาท/กก.	3.10	5.00	5.00		
- จ.สตูล	บาท/กก.	3.10	4.40	4.40		
<b>ผลปาล์มร่วง จ.ชุมพร</b>	บาท/กก.	<b>4.20 - 4.50</b>	<b>7.10 - 8.20</b>	<b>7.00 - 8.00</b>	-0.10 ถึง -0.20	
<b>น้ำมันปาล์มดิบ (ราคาซื้อขายทั่วไปส่งมอบถึงผู้ซื้อ)</b>						
- เกรด A (น้ำมันจากเปลือก)	บาท/กก.	18.75 - 19.00	<b>36.50 - 36.75</b>	<b>36.00 - 36.25</b>	-0.50	
- เกรด B (น้ำมันรวม)	บาท/กก.	17.75 - 18.00	<b>35.00 - 35.25</b>	<b>34.50 - 34.75</b>	-0.50	
<b>น้ำมันเมล็ดในปาล์มดิบ</b>	บาท/กก.	19.50 - 20.00	38.00 - 39.00	38.00 - 39.00		

รายการ	หน่วย	ราคาขายส่ง			+ เพิ่มขึ้น - ลดลง	ภาวะการค้า
		ราคาวันนี้ปีก่อน	ราคาวันก่อน	ราคาวันนี้		
		10 มี.ค.50	7 มี.ค. 51	10 มี.ค. 51		
<b>น้ำมันปาล์มบริสุทธิ์</b> *(ราคาซื้อขายทั่วไปส่งมอบถึงผู้ซื้อ)						
- โอเลอิน	บาท/กก.	22.92 - 23.29	43.85 - 45.35	43.85 - 45.35		
- สเตอริน	บาท/กก.	16.00 - 16.25	34.50 - 35.00	34.50 - 35.00		
<b>น้ำมันปาล์มสำเร็จรูป</b> (ราคารวม VAT)						
- ราคาขายส่ง (โรงกลั่นส่งมอบถึงยี่ป้า)						
- ชนิดบรรจุปีบ 12.50 กก.	บาท/กก.	28.80 - 29.20	51.20 - 52.80	51.20 - 52.80		
- ตรามรกต	บาท/ปีบ	360	650	650		
- ตราหยก	บาท/ปีบ	365	655	655		
- ตราโอเลอิน	บาท/ปีบ	360	660	660		
- ตราเกสร	บาท/ปีบ	360	640	640		
- ชนิดบรรจุขวด 1 ลิตร (12 ขวด/หีบ)	บาท/ขวด	27.08 - 27.91	47.50 - 49.17	47.50 - 49.17		
- ตรามรกต	บาท/หีบ	335	570	570		
- ตราหยก	บาท/หีบ	330	580	580		
- ตราโอเลอิน	บาท/หีบ	330	590	590		
- ตราเกสร	บาท/หีบ	325	570	570		
- ราคาขายปลีก ในตลาดกรุงเทพฯ						
- ชนิดบรรจุปีบ	บาท/กก.	30 - 32	50 - 52	50 - 52		
- ชนิดบรรจุขวด 1 ลิตร	บาท/ขวด	30 - 33	47.50 - 48.00	47.50 - 48.00		
<b>ตลาดมาเลเซีย</b>		<b>(9 มี.ค.50)</b>	<b>(7 มี.ค.51)</b>	<b>(10 มี.ค.51)</b>		
- น้ำมันปาล์มดิบ (Crude Palm Oil)	ริงกิต/ตัน	1,971.90	4,040.00	3,860.00		
"	บาท/กก.	19.70	40.14	38.35	-1.79	
- น้ำมันบริสุทธิ์ (RBD Palm Olein)	USD/ตัน	590.00	1,395.00	1,305.00		
"	บาท/กก.	20.78	44.03	41.16	-2.87	
- สเตียรินบริสุทธิ์ (RBD Stearin)	USD/ตัน	557.00	1,230.00	1,150.00		
"	บาท/กก.	19.64	38.82	36.27	-2.55	
หมายเหตุ : * น้ำมันปาล์มบริสุทธิ์เป็นราคาไม่รวม VAT						

อัตราแลกเปลี่ยน US\$ = 31.5420 บาท (อัตรากลาง)  
 1 ริงกิต = 9.9344 บาท (อัตรากลาง)  
 (7 มี.ค. 51)

  
 ผู้รายงาน  
 (นางอมราพร อินทร์แมน)

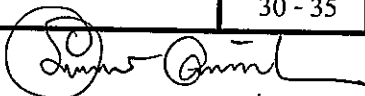


รายงานการติดตามภาวะและราคา "สัตว์น้ำ" ในตลาดกรุงเทพมหานคร  
 ประจำวันที่ 10 มีนาคม 2551

บาท : ก.ก.

รายการ	ราคาขายส่ง			+ เพิ่ม - ลดลง	ราคาขายปลีกตลาด กทม.			+ เพิ่ม - ลดลง	ภาวะการค้า
	ปีก่อน 10 มี.ค. 50	วันก่อน 7 มี.ค. 51	วันนี้ 10 มี.ค. 51		ปีก่อน 10 มี.ค. 50	วันก่อน 7 มี.ค. 51	วันนี้ 10 มี.ค. 51		
กุ้งขาว	ตลาดกลางสมุทรสาคร							สัตว์น้ำ ราคาขายส่งสัตว์น้ำขององค์การ สะพานปลาเปลี่ยนแปลงตามปริมาณ และ คุณภาพของสินค้าที่ส่งเข้าตลาด	
- (40 ตัว/กก.)	165	140	140		220 - 240	200 - 220	200 - 220		
- (50 ตัว/กก.)	125	120	120		190 - 210	170 - 180	170 - 180		
- (60 ตัว/กก.)	115	105	105		160 - 170	150 - 160	150 - 160		
- (70 ตัว/กก.)	110	100	100		145 - 150	140 - 150	140 - 150		
- (80 ตัว/กก.)	100	95	95		140 - 145	130 - 140	130 - 140		
	องค์การสะพานปลา								
กุ้งก้ามกราม (กลาง)									
- (ปอเลี้ยงไทย 15-16 ตัว/กก.)	200 - 250	168 - 190	170 - 190	+ 2	240 - 300	240 - 260	240 - 260		
ปลาหมึกกล้วยคละ	50 - 85	70 - 90	70 - 90		110 - 130	120 - 130	120 - 130		
ปลาหมึกกระดองคละ	60 - 90	80 - 95	80 - 100	+ 5	110 - 130	120 - 130	120 - 130		
หอยแครงคละ	25 - 35	20 - 25	20 - 25		40 - 55	40 - 55	40 - 55		
หอยลายคละ	35 - 60	30 - 60	35 - 60	+ 5	70 - 90	70 - 80	70 - 80		
หอยแมลงภู่คละ	17 - 25	18 - 20	18 - 20		30 - 40	30 - 35	30 - 35		
ปลาทูสต (9-12 ตัว/กก.)	40 - 50	40 - 50	40 - 50		50 - 80	50 - 70	50 - 70		
ปลาช่อน	60 - 90	80 - 90	85 - 90	+ 5	100 - 120	100 - 120	100 - 120		
ปลาดุก (บึกอูย)	25 - 35	30 - 35	30 - 35		50 - 55	45 - 50	45 - 50		
ปลานิล	30 - 35	28 - 35	30 - 35	+ 2	35 - 55	40 - 55	40 - 55		

ผู้ตรวจ.....

  
 (นางอมราพร อินทร์แถม)

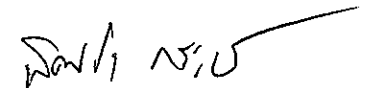
ผู้รายงาน.....

  
 (นางจิริย์ สมชีพ)

รายงานการติดตามภาวะตลาด ยางพารา  
 ประจำวันที่ 10 มีนาคม 2551

รายการ	หน่วย บาท	วันนี้ปีก่อน	ราคาก่อน	ราคาวันนี้	+ เพิ่มขึ้น	ภาวะการค้า
		10 มี.ค. 50	7 มี.ค. 51	10 มี.ค. 51	- ลดลง	
ยางแผ่นดิบชั้น 3						ยางพารา ราคาเคลื่อนไหวตามความต้องการของตลาด ต่างประเทศ
ราคาเกษตรกรขายได้						
- จ.สุราษฎร์ธานี	กก.	66.50	80.80	80.00	-0.80	
- จ.สงขลา	กก.	68.55	81.65	80.25	-1.40	
- จ.นครศรีธรรมราช	กก.	67.65	81.05	80.00	-1.05	
ราคาตลาดกลาง						
- จ.สุราษฎร์ธานี	กก.	69.80	83.48	82.13	-1.35	
- จ.สงขลา	กก.	70.49	83.10	81.83	-1.27	
- จ.นครศรีธรรมราช	กก.	70.60	83.68	82.42	-1.26	
ยางแผ่นรมควันชั้น 3 ราคา FOB ชั้น 3 กรุงเทพ	กก.	77.70	90.50	89.75	-0.75	

ผู้รายงาน.....





(นางสาวพินชา กระบี่ทอง)

รายงานการติดตามภาวะตลาดสินค้าในกรุงเทพมหานคร  
 ประจำวันที่ 10 มีนาคม 2551 สิบเวลา 9.00 - 12.00 น.

หน่วย : บาท/กก.

ลำดับ ที่	รายการ	ราคาขายส่ง (ตลาดปากคลอง)				ราคาขายปลีก (ตลาดหัวไป)								สถานการณ์
		ตลาด			เปลี่ยนแปลง +เพิ่ม -ลด	ตลาด			เปลี่ยนแปลง +เพิ่ม -ลด	คัต			เปลี่ยนแปลง +เพิ่ม -ลด	
		วันนี้อยู่ก่อน 10 มีค.50	วันก่อน 7 มีค.51	วันนี้ 10 มีค.51		วันนี้อยู่ก่อน 10 มีค.50	วันก่อน 7 มีค.51	วันนี้ 10 มีค.51		วันนี้อยู่ก่อน 10 มีค.50	วันก่อน 7 มีค.51	วันนี้ 10 มีค.51		
<b>ผักใบ</b>														
1	ผักคะน้า	8-10	8-10	8-10		12-15	14-16	14-16		20-25	18-22	18-22		ผักบุงจีน ผักกาดหอมและถั่วฝักยาว ราคาปรับตัวสูงขึ้น ผลผลิตบางพื้นที่ใกล้หมดรุ่น เนื่องจากได้เร่งเก็บเกี่ยวไปก่อนหน้านี้ ส่งผลให้ปริมาณสินค้ามีออกสู่ตลาดน้อยลง  ผักกวางตุ้งและกะหล่ำดอก ราคาอ่อนตัวลง เนื่องจากผลผลิตรุ่นใหม่รอบปริมาณพลเริ่มทยอยออกสู่ตลาดเพิ่มมากขึ้น
2	ผักบุงจีน	6-8	10-12	18-20	+8	10-12	15-18	25-28	+10	15-18	20-22	30-35	+10ถึง13	
3	ผักกวางตุ้ง	8-10	6-10	5-8	-1ถึง-2	12-15	12-15	12-15		18-20	18-20	18-20		
4	ผักกาดหอม	10-15	10-15	12-18	+2ถึง3	15-20	18-20	18-20		22-25	25-30	25-30		
5	ผักกาดขาวปลี	6-8	12-15	12-15		10-12	20-25	20-25		15-18	30-35	30-35		
6	กะหล่ำปลี	5-8	10-14	10-14		10-12	18-20	18-20		15-20	22-25	22-25		
7	ผักชี*	20-25	15-20	15-20		3-4	3-4	3-4		5-6	5-6	5-6		
8	ต้นหอม*	20-25	25-30	25-30		3-4	3-4	3-4		5-6	5-6	5-6		
9	ขึ้นฉ่าย*	15-20	25-35	25-35		3-4	3-4	3-4		5-6	5-6	5-6		
<b>ผักผล</b>														
1	มะระจีน	18-22	24-28	24-28		24-26	28-32	28-32		28-30	35-38	35-38		
2	มะเขือเทศสีดา	8-12	15-20	15-20		14-18	20-25	20-25		20-25	30-35	30-35		
3	มะเขือเทศผลใหญ่	8-10	6-10	6-10		15-18	15-18	15-18		20-25	20-25	20-25		
4	มะเขือเจ้าพระยา	15-18	12-18	12-18		20-25	20-25	20-25						
5	ถั่วฝักยาว	35-40	20-30	25-35	+5	40-45	25-28	30-35	+5ถึง7	45-50	30-35	38-40	+5ถึง8	
6	แตงกวา	12-16	8-12	8-12		18-20	15-18	15-18		22-25	20-25	20-25		
7	พริกเขียว	10-12	8-12	8-12		12-14	14-16	14-16		18-20	18-20	18-20		
8	พริกสดชี้ฟ้า*	20-25	15-20	15-20		4-5	3-4	3-4						
9	พริกชี้หนู (จินดา)*	20-25	25-30	25-30		3-5	4-5	4-5						
10	มะนาวแป้น (เบอร์ 1-2)/ผล	2.50-2.80	1.75-2.25	1.75-2.25		3.00-3.50	2.50-3.00	2.50-3.00						
	(เบอร์ 3-4)/ผล	1.80-2.20	1.20-1.50	1.20-1.50		2.50-2.75	2.00-2.25	2.00-2.25						
<b>ผักหัว</b>														
1	กะหล่ำดอก	12-15	14-18	12-16	-2	18-20	18-20	18-20		22-25	22-25	22-25		
2	หัวผักกาด	10-12	10-14	10-14		15-18	15-18	15-18		20-25	20-25	20-25		
<b>ผักน้ำ</b>														
1	ผักกะเจด** (1 กำ)	20-22	13-18	13-18		25-30	20-25	20-25						
2	ผักบุงไทย** (10 กำ)	60-65	50-60	50-60		9-10	7-8	7-8						
<b>อื่น ๆ</b>														
1	หน่อไม้ฝรั่ง	40-45	45-55	45-55		50-55	55-60	55-60		58-60	62-65	62-65		
2	ข้าวโพดฝักอ่อน	24-26	24-28	24-28		30-35	30-35	30-35						

 (ผู้รายงาน)  
 (นางสกุรัตน์ จันทร์ประทีป)  
  
 (ผู้ตรวจ)  
 (นางสาวศลิกา สุวรรณลักษณ์)

หมายเหตุ \* ราคาขายปลีก หน่วย : บาท/ขีด

\*\*ราคาขายปลีก หน่วย : บาท/กำ