

ภาวะตลาดสินค้าข้าว ประจำวันที่ 4 มิถุนายน 2551

ชนิด	สัปดาห์ก่อน ต่ำ-สูง	วันนี้ปีก่อน 4 มิ.ย. 50	วันก่อน 3 มิ.ย. 51	วันนี้ 4 มิ.ย. 51	เปรียบเทียบ วันนี้/วันก่อน
ข้าวเปลือกเจ้าหาปรีง ความชื้นไม่เกิน 15 % ปี 2551					
จังหวัดนครสวรรค์	12.10-13.50	6.10-6.20	13.00-13.50	12.00-13.00	- 0.50 ถึง - 1.00
จังหวัดพิษณุโลก	14.00-14.50	6.00-6.30	11.00-11.50	11.00-11.50	
จังหวัดสุพรรณบุรี	13.00-13.50	6.20-6.30	12.00-12.50	10.00-11.20	- 1.30 ถึง - 2.00
จังหวัดปทุมธานี	13.00-13.50	6.20-6.30	11.00-11.50	11.00-11.50	
ข้าวเปลือกหอมมะลิ ปี 2550/51 (ราคารับจำนำ ปี 2550/51 9,000 - 9300 บาท/ตัน สีได้ตันข้าว 36-42 กรัม)					
(สีได้ตันข้าว 36 กรัม)					
จังหวัดอุดรธานี	16.00-16.60	9.00-9.20	15.00-15.50	15.00-15.50	
จังหวัดสุรินทร์	17.00-17.60	8.70-8.80	16.00-16.10	15.50-15.60	- 0.50
ข้าวเปลือกหอมจังหวัด ปี 2550/51 (ราคารับจำนำ ปี 2550/51 7,500-7,800 บาท/ตัน สีได้ตันข้าว 34-40 กรัม)					
จังหวัด	13.00-13.50		13.00-13.50	13.00-13.50	
ข้าวเปลือกหอมปทุมธานีหาปรีง ความชื้นไม่เกิน 15 % ปี 2551					
จังหวัดสุพรรณบุรี	13.50-14.00	6.40-6.60	12.50-13.00	10.50-11.70	- 1.30 ถึง - 2.00
ข้าวเปลือกเหนียวเมล็ดยาวหาปรี ปี 2550/51 (ราคารับจำนำ ปี 2550/51 8,100 บาท/ตัน)					
จังหวัดอุดรธานี	9.80-10.05	12.50-12.70	9.50-9.90	9.00-9.50	- 0.40 ถึง - 0.50
ข้าวสาร					
ข้าวขาว 100% ชั้น 2 (ใหม่)	24.50-26.00	10.85-10.90	20.00-20.05	23.00-23.05	+ 3.00
ข้าวขาว 5% (ใหม่)	24.00-25.50	10.55-10.60	19.00-19.05	22.00-22.05	+ 3.00
ปลายข้าว เอ.วัน .เลิศ (ใหม่)	18.50-20.55	8.15-8.20	14.00-14.05	15.50-15.55	+ 1.50
ข้าวเหนียว 100%	28.00-29.55	10.80-10.85	21.50-21.55	23.00-23.05	+ 1.50
ปลายข้าวเหนียว เอ.วัน	13.45-13.50	7.35-7.40	13.45-13.50	13.45-13.50	
ข้าวหอมมะลิ 100% ชั้น 2	32.40-33.00	17.80-18.00	27.30-27.40	27.30-27.40	
ข้าวใหม่	32.40-33.00	17.20-17.40	27.30-27.40	27.30-27.40	
ปลายข้าวหอมมะลิ	19.50-22.05	9.20-9.30	15.00-15.05	16.50-16.55	+ 1.50
ข้าวใหม่	19.50-22.05	9.75-9.80	15.00-15.05	16.50-16.55	+ 1.50
ข้าวหอมจังหวัด	28.90-30.60	17.00-17.20	25.00-25.10	25.00-25.10	
ข้าวหอมปทุมธานี	26.45-29.00	13.70-13.90	23.95-24.00	23.95-24.00	
ข้าวใหม่	26.45-29.00	12.70-12.90	23.95-24.00	23.95-24.00	
ปลายข้าวหอมปทุมธานี	19.00-21.05	8.80-8.90	14.50-14.55	16.00-16.05	+ 1.50
ข้าวใหม่	19.00-21.05	8.95-9.00	14.50-14.55	16.00-16.05	+ 1.50
ข้าวเหนียว 10% เมล็ดยาว	17.55-17.60	21.20-21.40	16.55-16.60	16.55-16.60	
ปลายข้าวเหนียว เอ.วัน	14.50-15.10	-	14.50-14.60	13.50-13.60	- 1.00
ข้าวใหม่	14.50-15.10	15.80-16.00	14.50-14.60	13.50-13.60	- 1.00
รำข้าวขาว	8.00-8.15	5.30-5.40	7.85-7.90	7.85-7.90	
ข้าวสารขายปลีก					
ข้าวหอมมะลิ	38.00-43.33	24.66-25.33	36.66-42.00	36.66-42.00	
ข้าวขาว 100%	34.00-36.00	16.00-17.33	32.00-34.00	32.00-34.00	
ข้าวเหนียว 10% เมล็ดยาว	19.33-21.33	21.33-22.00	17.33-18.00	17.33-18.00	

สถานการณ์ทั่วไป

- **ข้าวเปลือก** ในระยะนี้หลายพื้นที่ฝนตกชุกทำให้ข้าวเปลือกมีความชื้นสูง โรงสีจึงปรับราคารับซื้อลง ประกอบกับ ตลาดปลายทางชะลอการสั่งซื้อ ส่งผลให้ราคาข้าวเปลือกปรับตัวลดลงอย่างต่อเนื่อง

- **ปริมาณข้าวเปลือก ปริมาณซื้อขาย ณ ท่าข้าวลาดยาวจังหวัดนครสวรรค์และตลาดกลางสินค้าเกษตร จังหวัดพิษณุโลก** เมื่อวันที่ 3 มิถุนายน 2551 มีปริมาณ 222 และ - เมตริกตัน ตามลำดับ

- **ข้าวสาร** ภาวะการซื้อขายคล่องตัว ผู้ส่งออกที่มีความต้องการข้าวต่างเร่งรับซื้อเพื่อส่งมอบให้ทัน ตามกำหนด จึงเกิดการแข่งกันรับซื้อในราคาที่สูงขึ้น ขณะที่โรงสีต่างรื้อจำหน่ายเพราะต้องการราคาที่สูงขึ้นเพื่อให้คุ้มทุน ส่งผลให้ราคาปรับตัวสูงขึ้น

ข้าวเปลือกภูมิภาค
ประจำวันที่ 2 - 4 มิถุนายน 2551

ชนิด	สัปดาห์ก่อน ต่ำ-สูง	จันทร์	อังคาร	พุธ	พฤหัสบดี	ศุกร์	สัปดาห์นี้ ต่ำ-สูง
------	------------------------	--------	--------	-----	----------	-------	-----------------------

บาท/1000 กก

ข้าวเปลือกเจ้าหาปรีง ความชื้นไม่เกิน 15 % ปี 2551

จังหวัดนครสวรรค์	12900-13500	13000-13500 (1 ธ.ย.51)	13000-13501	12000-13000 (3 ธ.ย.51)			12000-13500
จังหวัดพิษณุโลก	12000-14500	12000-13000	11000-11500	11000-11500			11000-13000
จังหวัดสุพรรณบุรี	13000-13500	12700-12900	12000-12500	10000-11200			10000-12900
จังหวัดปทุมธานี	12000-13500	12000-12500	11000-11500	11000-11500			11000-12500

ข้าวเปลือกหอมมะลิ ปี 2550/51 (สีได้ต้นข้าว 36-42 กรัม)

(สีได้ต้นข้าว 36 กรัม)

จังหวัดอุดรธานี	16000-16600	15500-16000	15000-15500	15000-15500			15000-16000
จังหวัดสุรินทร์	16500-17100	16000-16100	16000-16100	15500-15600			15500-16100

ข้าวเปลือกหอมจังหวัด ปี 2550/51 (สีได้ต้นข้าว 34-40 กรัม)

(สีได้ต้นข้าว 34 - 40 กรัม)

จังหวัด	13000-13500	13000-13500	13000-13500	13000-13500			13000-13500
---------	-------------	-------------	-------------	-------------	--	--	-------------

ข้าวเปลือกหอมปทุมธานีหาปรีง ความชื้นไม่เกิน 15 % ปี 2551

จังหวัดสุพรรณบุรี	13500-14000	13200-13700	12500-13000	10500-11700			10500-13700
-------------------	-------------	-------------	-------------	-------------	--	--	-------------

ข้าวเปลือกเหนียวเมล็ดยาวนาปี ปี 2550/51

จังหวัดอุดรธานี	9800-10500	9500-10000	9500-9900	9000-9500			9000-10000
-----------------	------------	------------	-----------	-----------	--	--	------------

ราคาขายส่งข้าว ผลิตภัณฑ์ และกระสอบป่าน

ในตลาดกรุงเทพมหานคร

ประจำวันวันที่ 2-4 มิถุนายน 2551

ชนิด	สัปดาห์ก่อน ค่าสูง	จันทร์	อังคาร	พุธ	พฤหัสบดี	ศุกร์	สัปดาห์นี้ ค่าสูง
ขายส่งทั่วไป ความชื้นไม่เกิน 14% เป็นราคาตามตัวอย่างที่ผู้ส่งออกหรือผู้ค้าส่งรับซื้อจากโรงสีหรือซื้อผ่านนายหน้า (หยง) ที่ผู้ส่งออกรับซื้อด้วยเงินสด ไม่รวมกระสอบ (คำนวณราคาซื้อรวมกระสอบป่านชนิดบรรจุ 100 กก.หักด้วยราคากระสอบป่านใช้แล้วหนึ่งครั้ง) ส่งหน้าโรงเก็บข้าวของผู้ซื้อ							
ข้าวขาว 100% ชั้น 1	2850-3005	2650-2655	2650-2655	2650-2655			บาท/100 กก. 2650-2655
ข้าวใหม่	-	-	-	-			-
ข้าวขาว 100% ชั้น 2	2700-2855	2500-2505	2500-2505	2500-2505			2500-2505
ข้าวใหม่	2200-2405	2100-2105	2000-2005	2300-2305			2000-2305
ข้าวขาว 100% ชั้น 3	2690-2845	2490-2495	2490-2495	2490-2495			2490-2495
ข้าวใหม่	2190-2395	2090-2095	1990-1995	2290-2295			1990-2295
ข้าวขาว 5%	2650-2805	2450-2455	2450-2455	2450-2455			2450-2455
ข้าวใหม่	2120-2355	2000-2005	1900-1905	2200-2205			1900-2205
ข้าวขาว 10%	2645-2800	2445-2450	2445-2450	2445-2450			2445-2450
ข้าวใหม่	2110-2350	1990-1995	1890-1895	2190-2195			1890-2195
ข้าวขาว 15%	-	-	-	-			-
ข้าวใหม่	2105-2345	1985-1990	1885-1890	2185-2190			1885-2190
ข้าวขาว 25%	-	-	-	-			-
ข้าวใหม่	2100-2340	1980-1985	1880-1885	2180-2185			1880-2185
ปลายข้าวขาว เอ.วัน.เลิศ	1650-1755	1550-1555	1400-1405	1550-1555			1400-1555
ข้าวใหม่	1650-1755	1550-1555	1400-1405	1550-1555			1400-1555
ปลายข้าวขาว เอ.วัน.พิเศษ	1640-1745	1540-1545	1390-1395	1540-1545			1390-1545
ข้าวใหม่	1640-1745	1540-1545	1390-1395	1540-1545			1390-1545
ปลายข้าวขาว ซี.วัน*	1120-1175	1120-1125	1020-1025	1170-1175			1020-1175
ข้าวเหนียว กข. 6							
ข้าวใหม่	1895-2050	1895-1900	1895-1900	1895-1900			1895-1900
ข้าวเหนียว 10% เมล็ดยาว							
ข้าวใหม่	1655-1760	1655-1660	1655-1660	1655-1660			1655-1660
ข้าวเหนียว 10% เมล็ดสั้น							
ข้าวใหม่	1595-1700	1595-1600	1595-1600	1595-1600			1595-1600
ปลายข้าวเหนียว เอ.วัน	1450-1460	1450-1460	1450-1460	1350-1360			1350-1460
ข้าวใหม่	1450-1460	1450-1460	1450-1460	1350-1360			1350-1460
ข้าวหนึ่ง 100%	2500-2705	2400-2405	2150-2155	2300-2305			2150-2405
ข้าวหนึ่ง 5%	2400-2605	2300-2305	2050-2055	2200-2205			2050-2305
ปลายข้าวหนึ่ง เอ.วัน	1345-1350	1345-1350	1345-1350	1345-1350			1345-1350
ข้าวหอมมะลิ							
100% ชั้น 1	2850-3345	2780-2785	2780-2785	2780-2785			2780-2785
ข้าวใหม่	2850-3345	2780-2785	2780-2785	2780-2785			2780-2785
100% ชั้น 2	2800-3250	2730-2740	2730-2740	2730-2740			2730-2740
ข้าวใหม่	2800-3250	2730-2740	2730-2740	2730-2740			2730-2740
ปลายข้าวหอมมะลิ	1850-1905	1700-1705	1500-1505	1650-1655			1500-1705
ข้าวใหม่	1850-1905	1700-1705	1500-1505	1650-1655			1500-1705
ข้าวหอมจังหวัด							
ข้าวใหม่	2600-2900	2500-2510	2500-2510	2500-2510			2500-2510
ข้าวหอมปทุมธานี	2545-2650	2495-2500	2395-2400	2395-2400			2395-2500
ข้าวใหม่	2545-2650	2495-2500	2395-2400	2395-2400			2395-2500
ปลายข้าวหอมปทุมธานี	1700-1805	1600-1605	1450-1455	1600-1605			1450-1605
ข้าวใหม่	1700-1805	1600-1605	1450-1455	1600-1605			1450-1605

หมายเหตุ* ปลายข้าวขาว ซี.วัน. เป็นราคาที่สืบเพื่อใช้ในการคำนวณอัตราส่งมอบตามโครงการรับจำนำข้าวเปลือก

(2 - 4 มิถุนายน 2551)

ชนิด	สีน้ำตาลอ่อน ต่ำ-สูง	จันทร์	อังคาร	พุธ	พฤหัสบดี	ศุกร์	สีน้ำตาล ต่ำ-สูง
รำข้าว	ราคาเงินสดไม่รวมกระสอบ ส่งมอบหน้าโรงเก็บข้าวของผู้ซื้อ					บาท/100 กก.	
ขาว	785-805	785-790	785-790	785-790			785-790
นึ่ง	970-975	970-975	970-975	970-975			970-975
สกัด	545-605	545-550	545-550	545-550			545-550
กล็อง	90-95	90-95	90-95	90-95			90-95
ข้าวสาร							
(ขายส่งให้ร้านขายปลีก) บาท/100 กก.							
ข้าวสารเจ้า							
100% (ข้าวหอม)	3500-3700	3300-3350	3300-3350	3300-3350			3300-3350
ข้าวใหม่	3500-3700	3300-3350	3300-3350	3300-3350			3300-3350
100%	2900-3100	2700-2750	2700-2750	2700-2750			2700-2750
ข้าวใหม่	2800-3000	2600-2650	2600-2650	2600-2650			2600-2650
5%	2850-3050	2650-2700	2650-2700	2650-2700			2650-2700
ข้าวใหม่	2750-2950	2550-2600	2550-2600	2550-2600			2550-2600
ข้าวสารเหนียว							
สันป่าตอง (เขี้ยว)							
100% (ใหม่)	2500-2550	2300-2350	2300-2350	2300-2350			2300-2350
5% (ใหม่)	2100-2150	1900-1950	1900-1950	1900-1950			1900-1950
ข้าวสารเหนียว							
10% เมล็ดยาว(ใหม่)	1850-1900	1650-1700	1650-1700	1650-1700			1650-1700
10% เมล็ดสั้น(ใหม่)	1795-1845	1595-1645	1595-1645	1595-1645			1595-1645
ผลิตภัณฑ์ข้าว							
ราคาเงินสด (กล็องละ 10 กิโลกรัม)							
แป้งข้าวเจ้าเหนียว							บาท/3 กล็อง
เจ้าไม่น้ำ(3กล็อง)	895-900	895-900	895-900	895-900			895-900
เหนียวไม่น้ำ(3กล็อง)	835-840	835-840	835-840	835-840			835-840
กระสอบป่าน (ทอในประเทศด้วยใยปอ) ขนาด 29 นิ้ว x 43 นิ้ว							
ราคาเงินสดส่งมอบถึงร้านผู้ซื้อ							บาท/1 ใบ
ใหม่	33.75-35.00	33.75-35.00	33.75-35.00	33.75-35.00			33.75-35.00
ใช้แล้ว -ไม่มีตรา	24.00-26.00	24.00-26.00	24.00-26.00	24.00-26.00			24.00-26.00
- มีตรา	17.00-19.00	17.00-19.00	17.00-19.00	17.00-19.00			17.00-19.00

ราคาขายปลีกข้าวสารในตลาดกรุงเทพฯ ฯ
 ประจำวันที่ 2 - 4 มิถุนายน 2551

บาท/15 กก.

ชนิด	สัปดาห์ก่อน ต่ำ-สูง	จันทร์	อังคาร	พุธ	พฤหัสบดี	ศุกร์	สัปดาห์นี้ ต่ำ-สูง
100% (ข้าวหอม)							
ร้านค้าปลีกทั่วไป	640-650	620-630	620-630	620-630			620-630
ข้าวใหม่	570-580	550-560	550-560	550-560			550-560
ข้าวสารเจ้า 100%							
ร้านค้าปลีกทั่วไป	530-540	500-510	500-510	500-510			500-510
ข้าวใหม่	510-520	480-490	480-490	480-490			480-490
ข้าวสารเจ้า 5%							
ร้านค้าปลีกทั่วไป	480-490	450-460	450-460	450-460			450-460
ข้าวใหม่	460-470	430-440	430-440	430-440			430-440
ข้าวสารเหนียว							
สันป่าตอง (เขี้ยววู)							
100%	420-430	390-400	390-400	390-400			390-400
5%	370-380	340-350	340-350	340-350			340-350
10% เมล็ดยาว	290-300	260-270	260-270	260-270			260-270
10% เมล็ดสั้น	240-250	210-220	210-220	210-220			210-220

กรมการค้าภายใน


สำนักส่งเสริมการค้าสินค้าเกษตร

โทร. 0 2547 5400

สถานการณ์ทั่วไป

- ข้าวเปลือก ในระยะนี้หลายพื้นที่ฝนตกชุกทำให้ข้าวเปลือกมีความชื้นสูง โรงสีจึงปรับราคารับซื้อลง ประกอบกับ ตลาดปลายทางชะลอการสั่งซื้อ ส่งผลให้ราคาข้าวเปลือกปรับตัวลดลงอย่างต่อเนื่อง

- ข้าวสาร ภาวะการซื้อขายคล่องตัว ผู้ส่งออกที่มีความต้องการข้าวต่างเร่งรับซื้อเพื่อส่งมอบให้ทันตามกำหนด จึงเกิดการแข่งกันรับซื้อในราคาที่สูงขึ้น ขณะที่โรงสีต่างรื้อรอจำหน่ายเพราะต้องการราคาที่สูงขึ้นเพื่อให้คุ้มทุน ส่งผลให้ราคาปรับตัวสูงขึ้น


.....
(นางประทุม กษมาประพุกดิ์)

ผู้รายงาน

ข้าวเปลือกหอมมะลิ ปี 2550/51

หน่วย บาท/ตัน

แหล่งราคา	2551	มิถุนายน 2551																						
	พ.ค.	เฉลี่ย	2	3	4	5	6	9	10	11	12	13	16	17	18	19	20	23	24	25	26	27	30	
จังหวัดอุดรธานี	18083	15417	15750	15250	15250																			
จังหวัดสุรินทร์	18911	15883	16050	16050	15550																			
เฉลี่ย	18497	15650	15900	15650	15400																			

ราคาปรับจํานำ ปี 2550/51 9,000 บาท/ตัน

ข้าวเปลือกเหนียว 10 % เมล็ดยาว ปี 2550/51

หน่วย บาท/ตัน

แหล่งราคา	2551	มิถุนายน																						
	พ.ค.	เฉลี่ย	2	3	4	5	6	9	10	11	12	13	16	17	18	19	20	23	24	25	26	27	30	
จังหวัดอุดรธานี	12664	9567	9750	9700	9250																			

ราคาปรับจํานำ ปี 2550/51 8,100 บาท/ตัน

ราคาขายปลีกข้าวสารร้านค้าทั่วไปในตลาดกรุงเทพฯ

ประจำวันที่ 4 มิถุนายน 2551

หน่วย : บาท

ชนิด	หน่วย	ราคาหน้าถุง	ราคาจำหน่าย
บรรจุถุง			
-ข้าวหอมมะลิ 5%			
โชคกลาง	5 กก.		195
แสนดี	5 กก.	240	240
-ข้าวขาว 100%			
แสนดี	5 กก.	230	230
ข้าวตวง (ถัง)			
-ข้าวหอมมะลิ			
ส้มโอ	1 กก./15 กก.		42-43/620-630
แสนดี	1 กก./15 กก.		40/600
สามงู	1 กก./15 กก.		40-42/600-630
เก้าใบโพธิ์	1 กก./15 กก.		38-40/570-600
ช้างไทย	1 กก./15 กก.		40/580
ดวงใจ	1 กก./15 กก.		42-43/600
ตราสมอ	1 กก./15 กก.		37/550
อื่น ๆ	1 กก./15 กก.		35-40/520-580
-ข้าวขาว 100%			
กำไล	1 กก./15 กก.		33-34/490-510
บัวชมพู	1 กก./15 กก.		35-36/520-535
สาส์น	1 กก./15 กก.		36-37/540-555
กระต่ายคู่	1 กก./15 กก.		35/520
กึ่งมังกร	1 กก./15 กก.		34-35/495-510
เพชรคู่	1 กก./15 กก.		33/495
คู่ครัว	1 กก./15 กก.		35/520
เรื่องไทย	1 กก./15 กก.		34/500
ตราลูกโลกคู่	1 กก./15 กก.		32-35/480-510
แสนดี	1 กก./15 กก.		36/540
ไวกิ่ง	1 กก./15 กก.		34/510
อื่น ๆ	1 กก./15 กก.		33-36/490-540

ราคาข้าวสารบรรจุถุงที่ห้างสรรพสินค้าจำหน่าย

ประจำวันที่ 4 มิถุนายน 2551

บาท / ถุง

ชนิด	หน่วย	ราคา หน้าถุง	ท็อป	ตั้งอ้วนแสง	สหกรณ์กรุงเทพ	เทสโก	บิ๊กซี	คาร์ฟูร์	แมคโคร
ข้าวหอมมะลิ 100%									
บัวทิพย์	5 กก.	230				190			
สุรินทร์ทิพย์	5 กก.	280			230				
หงษ์ทอง (แดง)	5 กก.	250	222	220		209	203	209	204
(ใหม่)	5 กก.	280	232	231			218	218	219
มานูญครอง (แดง)	5 กก.	250	239	226	225	210	220	210	205
มานูญครอง (เขียว)	5 กก.	230			205			190	220
เกษศร (แดง)	5 กก.	250	235	216	235		202	202	
เกษศร (เขียว)	5 กก.	250	229	210	230	205	197	200	199
เบญจรงค์	5 กก.		215	197		195	179*		193
ฉัตรทอง (แดง)	5 กก.	240	240		230		220	220	
ฉัตรอุบล (เหลือง)	5 กก.	210	210		203		198	195	199
ไตรเพชร	5 กก.	230	230					197	
แสนดี (ถิ่นสยาม)	5 กก.	250				205		215	200
ทุ่งกุลดา	5 กก.	300	269	223			223		240
ปิ่นเงินเพชร	5 กก.	300	229				198	189	
ไทไท(หอมมะลิอินทรีย์)	5 กก.	300	275						
โคโค	5 กก.	200	200						
ดอกบัว	5 กก.	230	212			205	200	192	
เทสโก้(สีทอง)	5 กก.	220				193			
อิมทิพย์ (กินรี)	5 กก.	250	209			205	230	195	219
เพื่อนไทย	5 กก.								
# ท็อป	5 กก.	220	209						
ช้างทิพย์	4 กก.	240				199			
ปทุมทอง	5 กก.	200							183
ชามทอง	5 กก.	220	189						
พนมรุ้ง	5 กก.	230				195			
บุรีรัมย์	5 กก.								
ศรีเมือง	5 กก.	250	209*						
เอโร่(แดง)	5 กก.	250							197
เอโร่(เงิน)	5 กก.	240							187
ส.เขมรราช	5 กก.	280							
บัวทอง	5 กก.	220		194			(230)200	187	189
เก็ทช่วย	5 กก.	220							
บัณฑิตน้อย	5 กก.	230							
ปิ่นเงิน	5 กก.	300	215				185	172	
บิ๊กซี	5 กก.	250					175		
คาร์ฟูร์	5 กก.								
ข้าวหอมมะลิ 5%									
หงษ์ทอง (เขียว)	5 กก.	230	220	210			193	199	
แสนดี	5 กก.								
เอโร่	5 กก.	240							187
เบญจรงค์	5 กก.	180							179

ชนิด	หน่วย	ราคา หน้าจูง	ท็อป	ตั้งอ้วเส็ง	สหกรณ์กรุงเทพ	เทสโก	บิ๊กซี	คาร์ฟูร์	แมคโคร
ข้าวหอมมะลิ 10%									
สุพรรณหงส์ (แดง)	5 กก.	280	222				193		189
เซฟ	5 กก.	210	209						
หงษ์ทอง (ส้ม)	5 กก.	210	209				189	195	
เกษตร (ม่วง)	5 กก.	230	218				188	197	192
# อิมทิพย์ (เขียว)	5 กก.	240	209						
# คุ่มคำ	5 กก.	185				180			
ท็อป	5 กก.								
ข้าวหอมปทุมธานี 100%									
ฉัตร(ม่วง)	5 กก.	195						170	179
มานูญครอง (ส้ม)	5 กก.	230		211		200	205	205	
ดอกบัว	5 กก.	220				185			189
หงษ์ทอง (ส้ม)	5 กก.	240	210	220	193		194	190	193
เทสโก้(เทา)	5 กก.	200				175			
ปทุมทิพย์	5 กก.	280					173		
เอโร่	5 กก.	230							184
ข้าวผสม (ข้าวหอมมะลิและข้าวขาว)									
แสนดี	5 กก.	220						194	183
มานูญครอง (ชมพู)	5 กก.	220			203			199*	
# ชวานาไทย	5 กก.	250	189*						
# สุพรรณหงส์	5 กก.					170			
# ฉัตร (ส้ม)	5 กก.	230	193		177	170	170	170	172
# ฉัตรอรุณ(เขียว)	5 กก.					(215)160	160	162	179
# ไวกิ่ง(เขียว)	5 กก.	220		189					183
เกษตร(เขียวอ่อน)	5 กก.	210							179
TESCO (เขียว)	5 กก.	220				175			
ปิ่นเงิน	5 กก.	250	189*				185		179
เอโร่	5 กก.	220							177
ระพีรุณ	5 กก.						185		
คาร์ฟูร์	5 กก.							199	
บัวทอง(เขียว)	5 กก.	180					169	170	167
บัวทอง(ฟ้า)	5 กก.	200					180	171	180
ธัญญ์กรณ์ (เขียว)	5 กก.	190			177				
ข้าวหอมมะลิและข้าวมันปู									
ธัญญ์ทิพย์	5 กก.	300	269	223	222				240
ธัญญ์ทิพย์	2 กก.	130	115	89	93				
ดอกมะลิ	2 กก.	90							
ท็อป	2 กก.	90							
เบญจรงค์	5 กก.								
เนเจอร์ไวสน	1.4 กก.		106			112			
ข้าวเหนียว									
ธัญญ์ทิพย์	1 กก.	45		44.50					
เทสโก้	5 กก.	180				147			
บัวทิพย์	5 กก.	150				135	133		
แสนดี	5 กก.	180						176.50	143
คาร์ฟูร์	5 กก.							175	
บิ๊กซี	5 กก.	180					153		
เอโร่	5 กก.	185							140
ฉัตร	5 กก.						150		149

ชนิด	หน่วย	ราคา หน้าถุง	ท็อป	ตั้งหัวตง	สหกรณ์กรุงเทพ	เทสโก้	บิ๊กซี	คาร์ฟูร์	แมคโคร
ข้าวกล้องหอมมะลิ 100 %									
คุ่มค่า	5 กก.	160							
เทสโก้	5 กก.	200				180			
เบญจรงค์	2 กก.	70		68					
ดอกบัว	2 กก.								
เนเจอร์โรชน	1.4 กก.	150	112			112			
กฟผ	2 กก.	60	55						
# เกรทฮาเวสต์	2 กก.	150							
ฉัตรทอง	2 กก.	100				80			
มาบุญครอง	2 กก.	110	105	99	91			100	
เพื่อนไทย	2 กก.								
ไทไท	2 กก.	160		112		111			
ลูกมะลิ	2 กก.	80							
# หงษ์ทอง	2.5 กก.	110	95	89	86	83		88	
เบญจรงค์	2 กก.								
TOPS	5 กก.								
เทสโก้	2 กก.	90				72			
แสนดี	5 กก.	250							193
ข้าวขาว 100%									
สุพรรณหงส์	5 กก.						165		
มิตรภาพ(ม่วง)	5 กก.								
ดอกบัว	5 กก.	190	190			178		168*	
โคโค	5 กก.								
หงส์ทอง (น้ำเงิน)	5 กก.	210		199	182		187	192	182
เพื่อนไทย	5 กก.								
เกษตร(น้ำเงิน)	5 กก.	210	179				156	160	
เบญจรงค์	5 กก.	220							167
เทสโก้ (น้ำเงิน)	5 กก.					148			
ปิ่นเงิน	5 กก.	250					175	160	
แสนดี	5 กก.	230	205					192	189
พระพิรุณ	5 กก.						175		
ไวกิ่ง	5 กก.	220							183
มาบุญครอง (ฟ้า)	5 กก.	220	209	194	193	189	189	189	
มาบุญครอง (น้ำเงิน)	5 กก.	200							189
ปทุมทิพย์	5 กก.						173		
เอโร่	5 กก.	230							182
บิ๊กซี	5 กก.	230					185		
ข้าวขาว 5%									
เอโร่	5 กก.	220							172
แสนดี	5 กก.	220						192.5	179
บัณฑิตน้อย	5 กก.	170			157				
ช้างคู่โลก	5 กก.	170			157				
ฉัตร(น้ำเงิน)	5 กก.	175							159
ธัญบุรี	5 กก.				171				

ชนิด	หน่วย	ราคา หน้าถุง	ท็อป	ตั้งฮั่วเสง	สหกรณ์กรุงเทพ	เทสโก	บิ๊กซี	คาร์ฟูร์	แมคโคร
ข้าวขาว 10%									
สุพรรณหงส์	5 กก.								
ชาวนาไทย	5 กก.	250	199						165
ปทุมทิพย์	5 กก.	220					160		155
เซฟแพค	5 กก.								155
ข้าวขาว 25%									
เฟิร์สทไฟรซ์	5 กก.								
ภัตรา	5 กก.	160					160		
ฉลาดชิม	5 กก.	170						159	
ข้าว(อื่น ๆ)									
คาร์ฟูร์ 35	5 กก.							145	
กสิกรไทย (ขข 35%)	5 กก.	220					155		
คุ้มคำ(ขข. 35 %)	5 กก.	150				140			
หงษ์ทอง (ข้าวสังข์หยด)	2 กก.	85		85		85		85	

* จัดรายการพิเศษ

กรมการค้าภายใน สำนักงานส่งเสริมการค้าสินค้าเกษตร โทร 02 5475400


รายงานการติดตามภาวะตลาด "ปาล์มน้ำมัน และน้ำมันปาล์ม" ในกรุงเทพมหานคร

f: ราคาปาล์มสด

ประจำวันที่ 4 มิถุนายน 2551

รายการ	หน่วย	ราคาขายส่ง			+ เพิ่มขึ้น - ลดลง	ภาวะการค้า	
		ราคาวันปีก่อน	ราคาวันก่อน	ราคาวันนี้			
		4 มิ.ย. 50	3 มิ.ย. 51	4 มิ.ย. 51			
ผลปาล์มทะเลทราย (ราคาโรงสกัดรับซื้อ)							
คุณภาพ เบอร์เซนต์น้ำมัน (คละ)							
- จ.กระบี่	บาท/กก.	4.60 - 50.05	4.30 - 5.00	4.30 - 5.00		ผลปาล์มทะเลทราย ราคาสูงขึ้น เนื่องจากปริมาณผลปาล์มมีส่งเข้าตลาด ลดน้อยลงและคุณภาพดีขึ้น และระดับราคาน้ำมันปาล์มดิบ อยู่ในเกณฑ์สูง โรงสกัดจึงปรับราคารับซื้อผลปาล์มสูงขึ้น ตามความต้องการ และเพื่อให้สอดคล้องกับภาวะตลาด	
- จ.สุราษฎร์ธานี	บาท/กก.	5.00 - 5.05	4.60 - 4.80	4.60 - 4.85	+0.05		
- จ.ชุมพร	บาท/กก.	4.70 - 4.90	4.40 - 4.55	4.60 - 4.80	+0.20ถึง0.25		
- จ.ตรัง	บาท/กก.	4.60 - 4.75	4.50 - 5.00	4.50 - 5.00			
- จ.สตูล	บาท/กก.	4.80 - 4.90	4.70 - 4.90	4.80 - 5.00	+0.10		
- จ.สตูล	บาท/กก.	4.60 - 4.80	4.30 - 4.60	4.30 - 4.60			
คุณภาพ เบอร์เซนต์น้ำมัน (15%)							
- จ.กระบี่	บาท/กก.	4.23 - 4.80	3.97 - 4.70	4.05 - 4.80	+0.08ถึง0.10		
- จ.สุราษฎร์ธานี	บาท/กก.	4.70	4.40	4.40			
- จ.ชุมพร	บาท/กก.	4.23	3.97	4.05	+0.08		
- จ.ตรัง	บาท/กก.	4.55	4.20	4.20			
- จ.สตูล	บาท/กก.	4.80	4.70	4.80	+0.10		
- จ.สตูล	บาท/กก.	4.60	4.30	4.30			
คุณภาพ เบอร์เซนต์น้ำมัน (17%)							
- จ.กระบี่	บาท/กก.	4.75 - 5.05	4.55 - 5.00	4.60 - 5.00	+0.05		
- จ.สุราษฎร์ธานี	บาท/กก.	5.05	4.80	4.85	+0.05		
- จ.ชุมพร	บาท/กก.	4.90	4.55	4.80	+0.25		
- จ.ตรัง	บาท/กก.	4.75	5.00	5.00			
- จ.สตูล	บาท/กก.	5.05	4.90	5.00	+0.10		
- จ.สตูล	บาท/กก.	4.80	4.60	4.60			
ผลปาล์มร่วง จ.ชุมพร	บาท/กก.	6.10 - 6.50	6.00 - 6.30	6.00 - 6.30			
น้ำมันปาล์มดิบ (ราคาซื้อขายทั่วไปส่งมอบถึงผู้ซื้อ)							
- เกรด A (น้ำมันจากเปลือก)	บาท/กก.	27.25 - 27.50	35.25 - 35.50	35.25 - 35.50			
- เกรด B (น้ำมันรวม)	บาท/กก.	26.25 - 26.50	33.75 - 34.00	33.75 - 34.00			
น้ำมันเมล็ดในปาล์มดิบ	บาท/กก.	28.75 - 29.00	40.00 - 41.00	40.00 - 41.00			

รายการ	หน่วย	ราคาขายส่ง			+ เพิ่มขึ้น - ลดลง	ภาวะการค้า
		ราคาวันปีก่อน	ราคาวันก่อน	ราคาวันนี้		
		4 มิ.ย. 50	3 มิ.ย. 51	4 มิ.ย. 51		
น้ำมันปาล์มบริสุทธิ์ *(ราคาซื้อขายทั่วไปส่งมอบถึงผู้ซื้อ)						
- โอเลอิน	บาท/กก.	31.51	42.73 - 43.85	42.73 - 43.85		
- สเตอริน	บาท/กก.	25.50 - 25.75	33.00 - 34.00	33.00 - 34.00		
น้ำมันปาล์มสำเร็จรูป (ราคารวม VAT)						
- ราคาขายส่ง (โรงกลั่นส่งมอบถึงมือ)						
- ชนิดบรรจุปีบ 12.50 กก.	บาท/กก.	38.00	50.00 - 51.20	50.00 - 51.20		
- ตรามรกต	บาท/ปีบ	475	625	625		
- ตราหยก	บาท/ปีบ	475	640	640		
- ตราโอลีน	บาท/ปีบ	475	640	640		
- ตราเกสร	บาท/ปีบ	475	640	640		
- ชนิดบรรจุขวด 1 ลิตร (12 ขวด/หีบ)	บาท/ขวด	35.42 - 37.08	47.08	47.08		
- ตรามรกต	บาท/หีบ	445	565	565		
- ตราหยก	บาท/หีบ	425	565	565		
- ตราโอลีน	บาท/หีบ	435	565	565		
- ตราเกสร	บาท/หีบ	425	565	565		
- ราคาขายปลีก ในตลาดกรุงเทพฯ						
- ชนิดบรรจุปีบ	บาท/กก.	39 - 40	50 - 52	50 - 52		
- ชนิดบรรจุขวด 1 ลิตร	บาท/ขวด	37 - 38	47.50 - 48.00	47.50 - 48.00		
ตลาดมาเลเซีย						
- น้ำมันปาล์มดิบ (Crude Palm Oil)	ริงกิต/ตัน	2,727.50	3,532.50	3,541.25		อัตราแลกเปลี่ยน US\$ = 32.6430 บาท (อัตรากลาง) 1 ริงกิต = 10.1176 บาท (อัตรากลาง) (3 มิ.ย.51)
"	บาท/กก.	27.37	35.57	35.83	+0.26	
- น้ำมันบริสุทธิ์ (RBD Palm Olein)	USD/ตัน	842.50	1,247.50	1,247.50		
"	บาท/กก.	29.13	40.56	40.72	+0.16	
- สเตียร์บริสุทธิ์ (RBD Stearin)	USD/ตัน	810.00	1,025.00	1,020.00		
"	บาท/กก.	28.01	33.32	33.30	-0.02	
หมายเหตุ : * น้ำมันปาล์มบริสุทธิ์เป็นราคาไม่รวม VAT						


 (นางลัดดา บุญมา) ผู้รายงาน

รายงานกติดตามภาวะและราคา "สุกร" ในตดกรุงเทพมหานคร


วันที่ 4 มิถุนายน 2551

หน่วย : บาท/ตัว/กก.

รายการ	ราคาขายส่ง			+เพิ่ม -ลดลง	ราคาขายปลีก			+เพิ่ม -ลดลง	ภาวะการค้า
	ราคาวันนี้ปีก่อน	ราคาวันก่อน	ราคาวันนี้		ราคาวันนี้ปีก่อน	ราคาวันก่อน	ราคาวันนี้		
	4 มิ.ย.50	3 มิ.ย. 51	4 มิ.ย. 51		4 มิ.ย.50	3 มิ.ย. 51	4 มิ.ย. 51		
สุกร									
ลูกสุกร ทัวไป (นน. 12 กก./ตัว)	650	1,100	1,100						สุกรชำแหละ ราคาลดลง ตามราคาสุกรมีชีวิตที่อ่อนตัวลง ประกอบกับภาวะตลาดชะลอตัว ส่งผลให้โรงฆ่าและผู้ค้าส่งปรับราคาสุกรชำแหละลดลง เพื่อให้ตลาดคล่องตัวขึ้น ส่วนราคาขายปลีกสุกรชำแหละยังคงทรงตัว
ลูกสุกร ซี.พี. (นน. 16 กก./ตัว)	850	1,300	1,300		(ราคาลูกสุกรและสุกรมีชีวิตเป็นราคา ณ แหล่งผลิตสำคัญ)				
สุกรมีชีวิต ทัวไป	38.00 - 39.00	52.00 - 53.00	52.00 - 53.00		[จ.ราชบุรี นครปฐม ฉะเชิงเทราและชลบุรี]				
สุกรมีชีวิต ฟาร์ม	39.00 - 40.00	53.00 - 54.00	53.00 - 54.00						
สุกรชำแหละ ทัวไป	47.00 - 48.00	63.00 - 64.00	63.00 - 64.00						
สุกรชำแหละ ฟาร์ม	48.00 - 49.00	64.00 - 66.00	64.00 - 65.00	- 1					
สุกรชำแหละ เนื้อสัน - สันใน	85 - 86	94 - 95	94 - 95		90 - 95	115 - 120	115 - 120		
- สันนอก	72 - 73	92 - 93	92 - 93		80 - 85	110 - 115	110 - 115		
เนื้อแดง - ตะโพก	65 - 66	90 - 92	88 - 90	- 2	80 - 85	110 - 115	110 - 115		
- ไหล่	60 - 61	85 - 87	84 - 85	-1 ถึง-2	80 - 85	105 - 110	105 - 110		
เนื้อสามชั้น	70 - 74	94 - 106	94 - 106		80 - 82	105 - 110	105 - 110		
มันแข็ง	30 - 34	45 - 46	45 - 46		34 - 37	48 - 50	48 - 50		
เศษมัน	17 - 20	26 - 28	26 - 28		18 - 25	38 - 40	38 - 40		
มันเปลว	13 - 14	20 - 23	20 - 23		15 - 18	26 - 35	26 - 35		

F. สุกร/สีเหลือง

ผู้รายงาน


(นางจริย์ สมชีพ)

หมายเหตุ : ราคาขายส่งเนื้อสันใน -มันเปลว ใช้เพื่อศึกษาวิเคราะห์ที่ไม่สมควรเผยแพร่

ฝ่ายติดตามและประเมินภาวะตลาดสินค้าเกษตร สำนักส่งเสริมการค้าสินค้าเกษตร โทร. 02-5475400

รายงานการติดตามภาวะและราคา "สัตว์น้ำ" ในตลาดกรุงเทพมหานคร
 ประจำวันที่ 4 มิถุนายน 2551

บาท : ก.ก

รายการ	ราคาขายส่ง			+ เพิ่ม - ลดลง	ราคาขายปลีกตลาด กทม.			+ เพิ่ม - ลดลง	ภาวะการค้า
	ปีก่อน 4 มิ.ย. 50	วันก่อน 3 มิ.ย. 51	วันนี้ 4 มิ.ย. 51		ปีก่อน 4 มิ.ย. 50	วันก่อน 3 มิ.ย. 51	วันนี้ 4 มิ.ย. 51		
กุ้งขาว	ตลาดกลางสมุทรสาคร							สัตว์น้ำ ราคาขายส่งสัตว์น้ำขององค์การ สะพานปลาเปลี่ยนแปลงตามปริมาณ และ คุณภาพของสินค้าที่ส่งเข้าตลาด	
- (40 ตัว/กก.)	145	125	125		210 - 230	180 - 190	180 - 190		
- (50 ตัว/กก.)	110	105	110	+ 5	180 - 200	150 - 160	150 - 160		
- (60 ตัว/กก.)	95	100	105	+ 5	150 - 170	140 - 150	140 - 150		
- (70 ตัว/กก.)	90	95	95		140 - 145	130 - 140	130 - 140		
- (80 ตัว/กก.)	75	90	90		130 - 140	110 - 120	110 - 120		
	องค์การสะพานปลา								
กุ้งก้ามกราม (กลาง)									
- (ปอเลี้ยงไทย 15-16 ตัว/กก.)	230 - 260	170 - 190	170 - 190		260 - 300	240 - 260	240 - 260		
ปลาหมึกกล้วยคละ	70 - 80	70 - 95	70 - 95		120 - 130	120 - 130	120 - 130		
ปลาหมึกกระดองคละ	80 - 90	85 - 110	80 - 105	- 5	120 - 130	120 - 130	120 - 130		
หอยแครงคละ	25 - 40	25 - 45	28 - 45	+3	40 - 55	40 - 60	40 - 60		
หอยลายคละ	38 - 50	45 - 65	40 - 65	- 5	70 - 90	80 - 90	80 - 90		
หอยแมลงภู่คละ	18 - 22	20 - 25	20 - 25		30 - 35	30 - 35	30 - 35		
ปลาทูสด (9-12 ตัว/กก.)	42 - 50	40 - 55	40 - 55		60 - 80	50 - 70	50 - 70		
ปลาช่อน	75 - 90	90 - 100	95 - 110	+ 5 ถึง 10	100 - 120	100 - 120	100 - 120		
ปลาดุก (บิกอูย)	22 - 35	32 - 40	30 - 35	-2 ถึง -5	45 - 50	45 - 50	45 - 50		
ปลานิล	28 - 35	35 - 40	35 - 40		40 - 55	40 - 55	40 - 55		

ผู้ตรวจ...

(นางอมราพร อินทร์แมน)

ผู้รายงาน...



 (นางจรรย์ สมิชีพ)

รายงานการติดตามภาวะตลาด ยางพารา

ประจำวันที่ 4 มิถุนายน 2551

รายการ	หน่วย บาท	วันนี้ปีก่อน	ราคาก่อน	ราคาวันนี้	+ เพิ่มขึ้น	ภาวะการค้า
		4 มิ.ย. 50	3 มิ.ย. 51	4 มิ.ย. 51	- ลดลง	
ยางแผ่นดิบชั้น 3						ยางพารา ราคาเคลื่อนไหวตามความต้องการของตลาด ต่างประเทศ
ราคาเกษตรกรขายได้						
- จ.สุราษฎร์ธานี	กก.	74.50	92.15	92.50	+0.35	
- จ.สงขลา	กก.	75.65	93.30	93.00	-0.30	
- นครศรีธรรมราช	กก.	75.10	92.70	92.70	-	
ราคากลาง						
- จ.สุราษฎร์ธานี	กก.	77.80	95.23	94.70	-0.53	
- จ.สงขลา	กก.	77.70	95.03	94.70	-0.33	
- จ.นครศรีธรรมราช	กก.	78.12	95.29	94.79	-0.50	
ยางแผ่นรมควันชั้น 3						
ราคา FOB ชั้น 3 กรุงเทพ	กก.	82.00	101.00	101.05	+0.05	

ผู้รายงาน.....


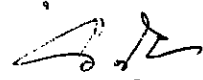


(นางสาวพิชชา กระบี่ทอง)

รายงานการติดตามภาวะตลาดสินค้าในกรุงเทพมหานคร
 ประวัณที่ 4 มิถุนายน 2551 สิบเวลา 9.00 - 12.00.

หน่วย : บาท/กก.

ลำดับ ที่	รายการ	ราคาขายส่ง (ตลาดปากคลอง)				ราคาขายปลีก (ตลาดทั่วไป)								สถานการณ์
		- คณะ			เปลี่ยนแปลง +เพิ่ม -ลด	- คณะ			-เปลี่ยนแปลง +เพิ่ม -ลด	- คัด			เปลี่ยนแปลง +เพิ่ม -ลด	
		วันนึ่งปีก่อน 4 มิย.50	วันก่อน 3 มิย.51	วันนี้ 4 มิย.51		วันนึ่งปีก่อน 4 มิย.50	วันก่อน 3 มิย.51	วันนี้ 4 มิย.51		วันนึ่งปีก่อน 4 มิย.50	วันก่อน 3 มิย.51	วันนี้ 4 มิย.51		
ผักใบ													ราคาพืชผักทรงตัวเท่ากับวันก่อน ปริมาณ สินค้ามีเข้าสู่ตลาดมากพอเพียงกับความต้องการของ ผู้บริโภค ยกเว้นขึ้นฉ่าย เนื่องจากผลผลิตที่ออกสู่ - ตลาดขณะนี้มึคุณภาพดี ทำให้ผู้ค้าปรับราคาสูงขึ้น	
1	ผักคะน้า	20-25	12-15	12-15		25-30	18-20	18-20		35-40	25-30	25-30		
2	ผักบุ้งจีน	6-8	6-10	6-10		10-12	12-15	12-15		14-15	18-20	18-20		
3	ผักวางตุ้ง	6-8	6-10	6-10		10-12	12-15	12-15		15-18	18-20	18-20		
4	ผักกาดหอม	10-15	12-18	12-18		15-20	20-25	20-25		22-25	30-35	30-35		
5	ผักกาดขาวปลี	12-16	12-15	12-15		18-20	20-25	20-25		25-30	30-35	30-35		
6	กะหล่ำปลี	8-11	12-15	12-15		15-18	20-25	20-25		20-25	30-35	30-35		
7	ผักชี*	90-100	50-60	50-60		10-11	7-8	7-8		12-13	9-10	9-10		
8	ต้นหอม*	45-50	80-90	80-90		4-5	10-11	10-11		8-9	12-13	12-13		
9	ขึ้นฉ่าย*	80-90	30-35	35-40	+5	9-10	5-6	5-6		11-12	7-8	7-8		
ผักผล														
1	มะระจีน	22-26	18-22	18-22		32-35	24-26	24-26		38-40	28-30	28-30		
2	มะเขือเทศสีดา	22-25	15-20	15-20		28-30	20-22	20-22		35-40	25-30	25-30		
3	มะเขือเทศผลใหญ่	15-20	10-12	10-12		20-25	15-18	15-18		28-30	20-25	20-25		
4	มะเขือเจ้าพระยา	14-16	12-15	12-15		20-25	20-25	20-25						
5	ถั่วฝักยาว	25-30	20-30	20-30		30-35	28-30	28-30		40-45	35-40	35-40		
6	แดงกวา	10-14	10-15	10-15		14-16	15-18	15-18		18-20	20-25	20-25		
7	ฟักเขียว	10-12	8-12	8-12		12-14	14-16	14-16		18-20	18-20	18-20		
8	พริกสดชี้ฟ้า*	15-20	40-45	40-45		3-5	6-7	6-7						
9	พริกชี้หนุ (จินดา)*	20-25	28-35	28-35		3-5	4-5	4-5						
10	มะนาวแป้น (เบอร์ 1-2)/ผล	2.00-2.30	1.50-1.80	1.50-1.80		2.75-3.00	2.25-2.50	2.25-2.50						
	(เบอร์ 3-4)/ผล	1.50-1.80	1.00-1.30	1.00-1.30		2.00-2.50	1.25-1.75	1.25-1.75						
ผักหัว														
1	กะหล่ำดอก	30-35	25-28	25-28		35-40	30-35	30-35		45-50	38-40	38-40		
2	หัวผักกาด	15-18	10-14	10-14		20-22	15-18	15-18		25-30	20-25	20-25		
ผักน้ำ														
1	ผักกะเจต** (1 กำ)	15-20	13-18	13-18		20-25	20-25	20-25						
2	ผักบุ้งไทย** (10 กำ)	50-60	60-70	60-70		6-7	8-9	8-9						
อื่น ๆ														
1	หน่อไม้ฝรั่ง	40-45	45-55	45-55		50-55	55-60	55-60		58-60	62-65	62-65		
2	ข้าวโพดฝักอ่อน	24-26	22-24	22-24		28-30	28-30	28-30						


 (นางสกุลรัตน์ จันทรประทีป) (ผู้รายงาน)

 (นางสาวปณิกา สุวรรณลักษณ์) (ผู้ตรวจ)

หมายเหตุ * ราคาขายปลีก หน่วย : บาท/ขีด

**ราคาขายปลีก หน่วย : บาท/กำ