

ภาวะตลาดสินค้าข้าว ประจำวันที่ 12 กุมภาพันธ์ 2551

ชนิด	สัปดาห์ก่อน ต่ำ-สูง	วันนี้ปีก่อน 12 ก.พ. 50	วันก่อน 11 ก.พ. 51	วันนี้ 12 ก.พ. 51	เปรียบเทียบ วันนี้/วันก่อน
ข้าวเปลือกเจ้าหน้าปี 5 % ปี 2550/51 (ราคารับจำนำ ปี 2550/51 6,600 บาท/ตัน ชนิดสีเป็นข้าวสาร 5 %)					
จังหวัดนครสวรรค์	7.00-7.10	6.30-6.40	7.00-7.10 (10ก.พ.51)	7.80-7.90 (11ก.พ.51)	+ 0.80
จังหวัดพิษณุโลก	7.50-8.20	6.20-6.30	7.80-8.20	7.80-8.20	
จังหวัดสุพรรณบุรี	7.30-8.10	6.50-6.60	8.00-8.10	8.00-8.10	
จังหวัดปทุมธานี	7.60-8.20	6.40-6.50	8.10-8.20	8.10-8.20	
ข้าวเปลือกหอมมะลิ ปี 2550/51 (ราคารับจำนำ ปี 2550/51 9,000 - 9300 บาท/ตัน สีได้ตันข้าว 36-42 กรัม)					
จังหวัดอุดรธานี	11.60-11.80	8.80-9.00	11.80-12.00	11.80-12.00	
จังหวัดสุรินทร์	12.10-12.30	8.60-8.70	12.20-12.30	12.20-12.30	
ข้าวเปลือกหอมจังหวัด ปี 2550/51 (ราคารับจำนำ ปี 2550/51 7,500-7,800 บาท/ตัน สีได้ตันข้าว 34-40 กรัม)					
จังหวัด (นครสวรรค์ พิษณุโลก อุดรดิตต์)	9.80-10.00	8.00-8.20	9.90-10.00	9.90-10.00	
ข้าวเปลือกหอมปทุมธานี ปี 2550/51 (ราคารับจำนำ ปี 2550/51 6,900 - 7,200 บาท/ตัน สีได้ตันข้าว 36-42 กรัม)					
จังหวัดสุพรรณบุรี	7.70-8.60	7.30-7.50	8.40-8.60	8.40-8.60	
ข้าวเปลือกเหนียวเมล็ดยาว ปี 2550/51 (ราคารับจำนำ ปี 2550/51 8,100 บาท/ตัน)					
จังหวัดอุดรธานี	8.40-8.60	11.20-11.40	8.60-8.80	8.60-8.80	
ข้าวสาร					
ข้าวขาว 100% ชั้น 2 (ใหม่)	13.95-14.05	10.75-10.80	14.00-14.05	13.85-13.90	- 0.15 /
ข้าวขาว 5% (ใหม่)	13.50-13.60	10.45-10.50	13.55-13.60	13.30-13.35	- 0.25 /
ปลายข้าว เอ.วัน .เลิศ (ใหม่)	13.05-13.20	8.55-8.60	13.15-13.20	13.05-13.10	- 0.10 /
ข้าวหนึ่ง 100%	14.50-14.60	10.60-10.70	14.55-14.60	14.35-14.40	- 0.20 /
ปลายข้าวหนึ่ง เอ.วัน	9.95-10.00	7.35-7.40	9.95-10.00	9.95-10.00	
ข้าวหอมมะลิ 100% ชั้น 2	22.40-22.50	17.80-18.00	22.40-22.50	22.40-22.50	
ข้าวใหม่	22.40-22.50	17.80-18.00	22.40-22.50	22.40-22.50	
ปลายข้าวหอมมะลิ	14.35-14.50	9.00-9.10	14.45-14.50	14.30-14.35	- 0.15 /
ข้าวใหม่	14.35-14.50	9.15-9.20	14.45-14.50	14.30-14.35	- 0.15 /
ข้าวหอมจังหวัด		17.30-17.50			
ข้าวใหม่	20.80-21.00	16.80-17.00	20.90-21.00	20.90-21.00	
ข้าวหอมปทุมธานี	17.45-17.50	14.30-14.50	17.45-17.50	17.45-17.50	
ข้าวใหม่	17.45-17.50	13.80-14.00	17.45-17.50	17.45-17.50	
ปลายข้าวหอมปทุมธานี	13.85-14.00	8.60-8.70	13.95-14.00	13.80-13.85	- 0.15
ข้าวใหม่	13.85-14.00	8.65-8.70	13.95-14.00	13.80-13.85	- 0.15
ข้าวเหนียว 10% เมล็ดยาว	14.55-14.65	20.30-20.50	14.60-14.65	14.70-14.75	+ 0.10
ปลายข้าวเหนียว เอ.วัน	13.00-13.10	-	13.00-13.10	13.00-13.10	
ข้าวใหม่	13.00-13.10	16.30-16.50	13.00-13.10	13.00-13.10	
รำข้าวขาว	8.95-9.00	7.40-7.50	8.95-9.00	8.95-9.00	
ข้าวสารขายปลีก					
ข้าวหอมมะลิ	24.66-27.33	23.33-24.00	27.33-28.00	27.33-28.00	
ข้าวขาว 100%	17.33-18.66	15.33-16.66	17.33-18.66	17.33-18.66	
ข้าวเหนียว 10% เมล็ดยาว	22.00-23.33	20.00-20.66	22.00-23.33	22.00-23.33	

สถานการณ์ทั่วไป

- **ข้าวเปลือก** ข้าวเปลือกเจ้าหน้าปี จ.นครสวรรค์ ราคาปรับสูงขึ้น ตามความต้องการของตลาด ขณะที่ผลผลิตมีปริมาณออกสู่ตลาดน้อย

ปริมาณซื้อขาย ณ ท่าข้าวลาดยาวจังหวัดนครสวรรค์และตลาดกลางสินค้าเกษตร จังหวัดพิษณุโลก เมื่อวันที่ 11 กุมภาพันธ์ 2551 มีปริมาณ 230 และ 40 เมตริกตัน ตามลำดับ

- **ข้าวสาร** การซื้อขายโดยทั่วไปมีปริมาณไม่มากนัก เนื่องจากผู้ส่งออกส่วนใหญ่มีสินค้าเพียงพอ บ้างแล้ว และต่างรอดูสถานการณ์ ส่งผลให้ราคาอ่อนตัวลง ส่วนข้าวสารเหนียว ราคาปรับตัวสูงขึ้น เนื่องจากผู้ส่งออกมีความต้องการ เพื่อเร่งส่งมอบตามคำสั่งซื้อจากต่างประเทศ

ข้าวเปลือกภูมิภาค
ประจำวันที่ 11-12 กุมภาพันธ์ 2551

ชนิด	สัปดาห์ก่อน ต่ำ-สูง	จันทร์	อังคาร	พุธ	พฤหัสบดี	ศุกร์	สัปดาห์นี้ ต่ำ-สูง
------	------------------------	--------	--------	-----	----------	-------	-----------------------

บาท/1000 กก.

ข้าวเปลือกเจ้าหน้าปี 5 % ปี 2550/51 (ราคารับจำนำ ปี 2550/51 6,600 บาท/ตัน ชนิดนี้เป็นข้าวสาร 5 %)

จังหวัดนครสวรรค์	7000-7100	7800-7900 / ↑					7800-7900
จังหวัดพิษณุโลก	7500-8200	7800-8200	7800-8200	/			7800-8200
จังหวัดสุพรรณบุรี	7300-8100	8000-8100	8000-8100				8000-8100
จังหวัดปทุมธานี	7600-8200	8100-8200	8100-8200				8100-8200

ข้าวเปลือกหอมมะลิ ปี 2550/51 (ราคารับจำนำ ปี 2550/51 9,000 - 9,300 บาท/ตัน สีได้ตันข้าว 36-42 กรัม)

จังหวัดอุดรธานี	11600-11800	11800-12000	11800-12000	/			11800-12000
จังหวัดสุรินทร์	12100-12300	12200-12300	12200-12300	/			12200-12300

ข้าวเปลือกหอมจังหวัด ปี 2550/51 (ราคารับจำนำ ปี 2550/51 7,500 - 7,800 บาท/ตัน สีได้ตันข้าว 34-40 กรัม)

จังหวัด นครสวรรค์ พิจิตร พิษณุโลก อุดรดิตถ์	9800-10000	9900-10000	9900-10000				9900-10000
--	------------	------------	------------	--	--	--	------------

ข้าวเปลือกหอมปทุมธานี ปี 2550/51 (ราคารับจำนำ ปี 2550/51 6,900 - 7,200 บาท/ตัน สีได้ตันข้าว 36-42 กรัม)

จังหวัดสุพรรณบุรี	7700-8600	8400-8600	8400-8600				8400-8600
-------------------	-----------	-----------	-----------	--	--	--	-----------

ข้าวเปลือกเหนียวเมล็ดยาว ปี 2550/51 (ราคารับจำนำ ปี 2550/51 8,100 บาท/ตัน)

จังหวัดอุดรธานี	8400-8600	8600-8800	8600-8800	/			8600-8800
-----------------	-----------	------------------	-----------	---	--	--	-----------

กรมการค้าภายใน

สำนักส่งเสริมการค้าสินค้าเกษตร

ราคาขายส่งข้าว ผลิตภัณฑ์ และกระสอบป่าน

ในตลาดกรุงเทพมหานคร

ประจำวันที่ 11-12 กุมภาพันธ์ 2551

ชนิด	สัปดาห์ก่อน ต่ำ-สูง	จันทร์	อังคาร	พุธ	พฤหัสบดี	ศุกร์	สัปดาห์นี้ ต่ำ-สูง
ขายส่งทั่วไป ความชื้นไม่เกิน 14% เป็นราคาตามตัวอย่างที่ผู้ส่งออกหรือผู้ค้าส่งรับซื้อจากโรงสีหรือซื้อผ่านนายหน้า (หยง) ที่ผู้ส่งออกรับซื้อด้วยเงินสด ไม่รวมกระสอบ (คำนวณราคาซื้อรวมกระสอบป่านชนิดบรรจุ 100 กก.หักด้วยราคากระสอบป่านใช้แล้วหนึ่งครั้ง) ส่งหน้าโรงเก็บข้าวของผู้ซื้อ							
ข้าวขาว 100% ชั้น 1	1390-1480	1470-1480	1470-1480				บาท/100 กก. 1470-1480
ข้าวใหม่	-	-	-				-
ข้าวขาว 100% ชั้น 2	1350-1440	1430-1440	1430-1440				1430-1440
ข้าวใหม่	1395-1405	1400-1405	1385-1390				1385-1405
ข้าวขาว 100% ชั้น 3	1310-1400	1390-1400	1390-1400				1390-1400
ข้าวใหม่	1385-1395	1390-1395	1375-1380				1375-1395
ข้าวขาว 5%	1295-1380	1375-1380	1375-1380				1375-1380
ข้าวใหม่	1350-1360	1355-1360	1330-1335				1330-1360
ข้าวขาว 10%	1275-1360	1355-1360	1355-1360				1355-1360
ข้าวใหม่	1345-1355	1350-1355	1325-1330				1325-1355
ข้าวขาว 15%	-	-	-				-
ข้าวใหม่	1340-1350	1345-1350	1320-1325				1320-1350
ข้าวขาว 25%	-	-	-				-
ข้าวใหม่	1335-1345	1340-1345	1315-1320				1315-1345
ปลายข้าวขาว เอ.วัน.เลิศ	1305-1320	1315-1320	1305-1310				1305-1320
ข้าวใหม่	1305-1320	1315-1320	1305-1310				1305-1320
ปลายข้าวขาว เอ.วัน.พิเศษ	1295-1310	1305-1310	1295-1300				1295-1310
ข้าวใหม่	1295-1310	1305-1310	1295-1300				1295-1310
ปลายข้าวขาว ซี.วัน*	1105-1115	1110-1115	1095-1110				1095-1115
ข้าวเหนียว กข. 6							
ข้าวใหม่	1545-1555	1550-1555	1560-1565				1550-1565
ข้าวเหนียว 10% เมล็ดยาว							
ข้าวใหม่	1455-1465	1460-1465	1470-1475				1460-1475
ข้าวเหนียว 10% เมล็ดสั้น							
ข้าวใหม่	1415-1425	1420-1425	1425-1430				1420-1430
ข้าวเหนียว เอ.วัน	1300-1310	1300-1310	1300-1310				1300-1310
ข้าวใหม่	1300-1310	1300-1310	1300-1310				1300-1310
ข้าวหนึ่ง 100%	1450-1460	1455-1460	1435-1440				1435-1460
ข้าวหนึ่ง 5%	1400-1410	1405-1410	1395-1400				1395-1410
ปลายข้าวหนึ่ง เอ.วัน	995-1000	995-1000	995-1000				995-1000
ข้าวหอมมะลิ							
100% ชั้น 1	2290-2300	2290-2300	2290-2300				2290-2300
ข้าวใหม่	2290-2300	2290-2300	2290-2300				2290-2300
100% ชั้น 2	2240-2250	2240-2250	2240-2250				2240-2250
ข้าวใหม่	2240-2250	2240-2250	2240-2250				2240-2250
ปลายข้าวหอมมะลิ	1435-1450	1445-1450	1430-1435				1430-1450
ข้าวใหม่	1435-1450	1445-1450	1430-1435				1430-1450
ข้าวหอมจังหวัด							
ข้าวใหม่	2080-2100	2090-2100	2090-2100				2090-2100
ข้าวหอมปทุมธานี	1745-1750	1745-1750	1745-1750				1745-1750
ข้าวใหม่	1745-1750	1745-1750	1745-1750				1745-1750
ปลายข้าวหอมปทุมธานี	1385-1400	1395-1400	1380-1385				1380-1400
ข้าวใหม่	1385-1400	1395-1400	1380-1385				1380-1400

หมายเหตุ* ปลายข้าวขาว ซี.วัน. เป็นราคาที่สืบเพื่อใช้ในการคำนวณอัตราส่งมอบตามโครงการรับจำนำข้าวเปลือก

(11 - 12 กุมภาพันธ์ 2551)

ชนิด	สีน้ำตาลก่อน ต่ำ-สูง	จันทร์	อังคาร	พุธ	พฤหัสบดี	ศุกร์	สีน้ำตาลนี้ ต่ำ-สูง
รำข้าว	ราคาเงินสดไม่รวมกระสอบ ส่งมอบหน้าโรงเก็บข้าวของผู้ซื้อ						บาท/100 กก.
ขาว	895-900	895-900	895-900				895-900
นึ่ง	985-990	985-990	985-990				985-990
สกัด	695-700	695-700	695-700				695-700
กล้อง	20-25	20-25	20-25				20-25
ข้าวสาร							
(ขายส่งให้ร้านขายปลีก)							บาท/100 กก.
ข้าวสารเจ้า							
100% (ข้าวหอม)	2300-2350	2300-2350	2300-2350				2300-2350
ข้าวใหม่	2200-2250	2200-2250	2200-2250				2200-2250
100%	1500-1550	1500-1550	1500-1550				1500-1550
ข้าวใหม่	1400-1450	1400-1450	1400-1450				1400-1450
5%	1350-1400	1350-1400	1350-1400				1350-1400
ข้าวใหม่	1250-1300	1250-1300	1250-1300				1250-1300
ข้าวสารเหนียว							
สีน้ำตาลอง (เขี้ยว)							
100% (ใหม่)	2450-2500	2450-2500	2450-2500				2450-2500
5% (ใหม่)	2050-2100	2050-2100	2050-2100				2050-2100
ข้าวสารเหนียว							
10% เมล็ดยาว(ใหม่)	1750-1800	1750-1800	1750-1800				1750-1800
10% เมล็ดสั้น(ใหม่)	1350-1400	1350-1400	1350-1400				1350-1400
ผลิตภัณฑ์ข้าว	ราคาเงินสด (กล้องละ 10 กิโลกรัม)						
แป้งข้าวเจ้าเหนียว							บาท/3 กล้อง
เจ้าไม่น้ำ(3กล้อง)	525-530	525-530	560-565				525-530
เหนียวไม่น้ำ(3กล้อง)	720-725	720-725	720-725				720-725
กระสอบปาน (ทอในประเทศด้วยใยปอ) ขนาด 29 นิ้ว x 43 นิ้ว	ราคาเงินสดส่งมอบถึงร้านผู้ซื้อ						บาท/1 ใบ
ใหม่	34.25-35.50	34.25-35.50	34.25-35.50				34.25-35.50
ใช้แล้ว -ไม่มีตรา	25.70-26.75	25.70-26.75	25.70-26.75				25.70-26.75
- มีตรา	17.50-20.50	17.50-20.50	17.50-20.50				17.50-20.50

ราคาขายปลีกข้าวสารในตลาดกรุงเทพฯ
 ประจำวันที่ 11-12 กุมภาพันธ์ 2551

บาท/15 กก.

ชนิด	สัปดาห์ก่อน ต่ำ-สูง	จันทร์	อังคาร	พุธ	พฤหัสบดี	ศุกร์	สัปดาห์นี้ ต่ำ-สูง
100% (ข้าวหอม)							
ร้านค้าปลีกทั่วไป	410-420	410-420	410-420				410-420
ข้าวใหม่	370-390	370-390	370-390				370-390
ข้าวสารเจ้า 100%							
○ ร้านค้าปลีกทั่วไป	260-280	260-280	260-280				260-280
ข้าวใหม่	230-250	230-250	230-250				230-250
ข้าวสารเจ้า 5%							
ร้านค้าปลีกทั่วไป	220-240	220-240	220-240				220-240
ข้าวใหม่	200-210	200-210	200-210				200-210
ข้าวสารเหนียว							
สันป่าตอง (เขี้ยวงู)							
100%	470-480	470-480	470-480				470-480
5%	410-420	410-420	410-420				410-420
○ 10% เมล็ดยาว	330-350	330-350	330-350				330-350
10% เมล็ดสั้น	300-320	300-320	300-320				300-320

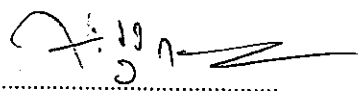
กรมการค้าภายใน

สำนักส่งเสริมการค้าสินค้าเกษตร

โทร. 0 2547 5400

สถานการณ์ทั่วไป

- ข้าวเปลือก ข้าวเปลือกเจ้าหน้าปี จ.นครสวรรค์ ราคาปรับสูงขึ้น ตามความต้องการของตลาด ขณะที่ผลผลิตมีปริมาณออกสู่ตลาดน้อย
- ข้าวสาร การซื้อขายโดยทั่วไปมีปริมาณไม่มากนัก เนื่องจากผู้ส่งออกส่วนใหญ่มีสินค้าเพียงพอ บ้างแล้ว และต่างรอฤดูกาลการส่งออก ส่งผลให้ราคาอ่อนตัวลง ส่วนข้าวสารเหนียว ราคาปรับตัวสูงขึ้น เนื่องจากผู้ส่งออกมีความต้องการ เพื่อเร่งส่งมอบตามคำสั่งซื้อจากต่างประเทศ



ผู้รายงาน

(นางประทุม กษมาประพสิทธิ์)

ข้าวเปลือกเจ้าหน้าปี 5% ปี 2550/51

แหล่งราคา	2551		กุมภาพันธ์ 2551																										
	ม.ค.	เฉลี่ย	1	3	4	5	6	7	8	10	11	12	13	14	15	17	18	19	20	21	22	24	25	26	27	28	29		
ตลาดกลางท่าข้าวลาดยาว	6773	6773	7050	7050	7050	7050	7050	7050	7050	7050	7050	7850																	
จ. พิษณุโลก	6836	6836	7350		7350	8000	8000	8000	8000		8000	8000																	
จ. สุพรรณบุรี	7132	7132	7250		7350	7650	7850	7850	8050		8050	8050																	
จ. ปทุมธานี	7268	7268	7650		7650	7950	7950	8150	8150		8150	8150																	
เฉลี่ย	7002	7002	7325	7050	7350	7663	7713	7763	7813	7050	8013	8067																	
			ราคารับจำนำ ปี 2550/51 6,600 บาท/ตัน																										

ข้าวเปลือกเจ้าหน้าปี 25% ปี 2550/51

แหล่งราคา	2551		กุมภาพันธ์ 2551																										
	ม.ค.	เฉลี่ย	1	3	4	5	6	7	8	10	11	12	13	14	15	17	18	19	20	21	22	24	25	26	27	28	29		
ตลาดกลางท่าข้าวลาดยาว	5727	5727	6250	6250	6250	6250	6250	6250	6250	6250	6250	7250																	
จ. พิษณุโลก																													
จ. ปทุมธานี	6568	6568	6950		6950	7250	7250	7450	7450		7450	7450																	
เฉลี่ย	6148	6148	6600	6250	6600	6750	6750	6850	6850	6250	7350	7450																	
			ราคารับจำนำ ปี 2550/51 6,100 บาท/ตัน																										

ข้าวเปลือกหอมมะลิ ปี 2550/51

หน่วย บาท/ตัน

แหล่งราคา	2551	กุมภาพันธ์ 2551																						
	ม.ค.	เฉลี่ย	1	4	5	6	7	8	11	12	13	14	15	18	19	20	21	22	25	26	27	28	29	
จังหวัดอุดรธานี	10650	10650	11500	11700	11700	11700	11700	11700	11900	11900														
จังหวัดสุรินทร์	10350	10350	11950	12150	12150	12250	12250	12250	12250	12250														
เฉลี่ย	10500	10500	11725	11925	11925	11975	11975	11975	12075	12075														

ราคาปรับจํานำ ปี 2550/51 9,000 บาท/ตัน

ข้าวเปลือกเหนียว 10 % เมล็ดยาว ปี 2550/51

แหล่งราคา	2551	กุมภาพันธ์ 2551																						
	ม.ค.	เฉลี่ย	1	4	5	6	7	8	11	12	13	14	15	18	19	20	21	22	25	26	27	28	29	
จังหวัดอุดรธานี	8691	8691	8500	8500	8500	8500	8500	8500	8700	8700														

ราคาปรับจํานำ ปี 2550/51 8,100 บาท/ตัน

ราคาข้าวสารบรรจุถุงที่ห้างสรรพสินค้าจำหน่าย

ประจำวันที่ 12 กุมภาพันธ์ 2551

บาท / ถุง

ชนิด	หน่วย	ราคา หน้าถุง	ท็อป	บิกซี	สหกรณ์กรุงเทพ	เทสโก้	เดอะมอลล์
ข้าวหอมมะลิ 100% บัวทิพย์	5 กก.	160				119	
สุรินทร์ทิพย์	5 กก.	160	145		134		145
หงษ์ทอง (แดง) ใหม่/เก่า	5 กก.	160	153/150	147/143	135 (ใหม่)	132 (เก่า)	142 (ใหม่)
มาบุญครอง (แดง)	5 กก.	160	135	**129	137	129	139.50
เกษตร (แดง)	5 กก.	140/(155)	**128	130	(137)	123	
เกษตร (เขียว)	5 กก.	135/(140)	**125	124	(131)	123	134
เบญจรงค์	5 กก.	160	125	**97		119**97	114
ฉัตรทอง (แดง)	5 กก.	150	143	135	129		149
ฉัตรอุบล (เหลือง)	5 กก.	130	***128	126	118		120
ฉัตรเพชร	5 กก.	160	135				
แสนดี (ถิ่นสยาม)	5 กก.	160			118		140
บัณฑิตน้อย	5 กก.	160					122
ทุ่งกุลา	5 กก.	170	**155	**125	154		148
โคโค	5 กก.	165	142				119
ปิ่นเงินเพชร	5 กก.	180	179	**89			
สุพรรณหงส์	5 กก.	135	119	125			98
ไทไท	5 กก.	165	155				161
ดอกเก็กฮวย	5 กก.	150	139				135
ดอกบัว	5 กก.	145	129	118			
เทสโก้	5 กก.	135				109	
ส เขมราฐ	5 กก.	220	179	1			
อิมทิพย์ (วิถีไทย)	5 กก.	165	**129				
อิมทิพย์ (กินรี)	5 กก.	165	**145			109	
เพื่อนไทย	5 กก.	140	106				124.50
# ท็อป	5 กก.	150	130				
ช้างทิพย์	4 กก.	160	133			117	
ธนาพันธ์	5 กก.	180	178		102		
บัวทอง	5 กก.	160	119	119			116
ธัญญรักษ์	5 กก.	160			123		121
พนมรุ้ง	5 กก.	160			124	128	
ฉลาดชิม	5 กก.	110			106		
โฮมเฟรสมาร์ท	5 กก.	150					135
ช้างเผือก	5 กก.	150	126				125
โกเด้นเซฟ	5 กก.	150	119				
บั้งไฟ	5 กก.	160	145				
ตราดาว	5 กก.	160	145				
บุรีมาศ	5 กก.	160	***145				
สามเศ	5 กก.	160	145				
นกทาคู่	5 กก.	160	**119				
ทวีชัย	5 กก.	160	145				
ข้าวหอมมะลิ 5%							
หงษ์ทอง (เขียว)	5 กก.	145	***142	133	135		127
แสนดี (หอมทุ่งกุลา)	5 กก.	135	**109		116		114

* ชื่อ | แถบ |

**จัดรายการพิเศษ

*** ราคาปรับสูงขึ้น

ชนิด	หน่วย	ราคา หน้าถุง	ท็อป	บีกชี	สหกรณ์กรุงเทพ	เทสโก้	เดอะมอลล์
หอมมะลิ 10%							
เซฟ	5 กก.		109				
หงษ์ทอง (ส้ม)	5 กก.	125	116	123	123		117
เกษตร (ม่วง)	5 กก.	120	109		116		113
# อิมทิพย์ (เขียว)	5 กก.	150	94			-	
# คุ่มคำ	5 กก.	95				95	
ข้าวหอมปทุมธานี 100%							
มานูญครอง (เขียว)	5 กก.	125		105	125	105	86.50
ดอกบัว	5 กก.	140				98	
ข้าวผสม (ข้าวหอมมะลิและข้าวขาว)							
# มิตรภาพ (เขียว)	5 กก.	95	82		76	82	
# ชาวนาไทย	5 กก.	110	82				
# สุพรรณหงส์	5 กก.	105	87			87	
# นัศร (ส้ม)	5 กก.	110	***105	97	96	94	89
# นัศรอรุณ(เขียว)	5 กก.					79	
# อิมทิพย์	5 กก.	120	79				
รุ่งทิพย์	5 กก.	135					
ปิ่นเงิน	5 กก.	140	92	91			
คุ่มคำ	5 กก.	85				75	
TESCO (เขียว)	5 กก.	105				89	
เบญจมาศ	5 กก.	99					
ข้าวหอมมะลิและข้าวมันญี่ปุ่น							
ธัญญาทิพย์	5 กก.	170	***159		154		
ธัญญาทิพย์	2 กก.	70	69		63		
ดอกมะลิ	2 กก.	70	64				
ท็อป	2 กก.	60					
เนเจอร์โซน	1.5 กก.	80	75			65	
ข้าวเหนียว							
ธัญญาทิพย์	1 กก.	45			35		
เทสโก้	2 กก.					63	
ข้าวกล้องหอมมะลิ 100 %							
คุ่มคำ	5 กก.	100				74	
เทสโก้	5 กก.	100				92	
ไวกิ่ง	5 กก.	150					108
เบญจรงค์	2 กก.	70					56
โฮมเฟรสมาร์ท	2 กก.	70					62
สุรินทร์ทิพย์	2 กก.	62			56		
ไวกิ่ง	2 กก.	70					65
ดอกบัว	2 กก.	-	60				
เนเจอร์โซน	1.5 กก.	70	50			65	
กฟผ	2 กก.	50	44			47	
# เกรทฮาเวสต์	2 กก.	85	***80			75	74.25
นัศร	2 กก.	80					

ไม่มีเครื่องหมายรูปพนมมือ

**จัดรายการพิเศษ

***ราคาปรับสูงขึ้น

ชนิด	หน่วย	ราคา หน้าถุง	ท้อป	บิกชี	สหกรณ์กรุงมห	เทสโก้	เดอะมอลล์
ข้าวกล้องหอมมะลิ 100 %							
มาบุญครอง	2 กก.	70	53	60	59	62	55
เพื่อนไทย	2 กก.		60				
ไทไท	2 กก.	70	58			65	66
# ดอกมะลิ	2 กก.	60	60				
# หงษ์ทอง	2.5 กก.	85	85	83	80	77	
เบญจรงค์	2 กก.	85	58	62		56	56
TOPS	2 กก.	50	43				
เทสโก้	2 กก.					41.5	41.50
แปดริ้ว	2 กก.	60	60				
ข้าวขาว 100%							
สุพรรณหงส์	5 กก.	90		84			
โคโล่	5 กก.	85	79				76
ช้างเผือก	5 กก.	90	88				
นาทิพย์	5 กก.	80		69			
โฮมเฟรสมาร์ท	5 กก.	85					77
ดอกบัว	5 กก.	95	89			85	
ธัญญรักษ์	5 กก.	95			75		75.50
พนมรุ้ง	5 กก.	95			87		
หงส์ทอง	5 กก.	95		89	90		95
เพื่อนไทย	5 กก.	100	89				
เกษตร(นำเงิน)	5 กก.	95	***85	87	88		79
เบญจรงค์	5 กก.	95					84.25
เทสโก้ (นำเงิน)	5 กก.	80				77	
ปิ่นเงิน	5 กก.	85		74			
แสนดี	5 กก.	105	85				93
รุ่งทิพย์	5 กก.	90	75				
อิมทิพย์	5 กก.	95	****80				
ชวานาไทย	5 กก.		75				
บัวทิพย์	5 กก.	100	89			85	
ภัตรา	5 กก.	80		75			
มาบุญครอง (ฟ้า)	5 กก.	95	89	84	88	84	86.50
ข้าวขาว 5%							
นาหลวง	5 กก.	80	80				
เกษตรกรไทย	5 กก.	80	70				
ข้าวขาว 10%							
มิตรภาพ (ชมพู)	5 กก.	85				77	
ท้อป	5 กก.	95	85				
ข้าวขาว 15%							
บีเคเค	5 กก.	95	73				
บัวหลวง	5 กก.	75				73	
ข้าวขาว 25%							
เฟิร์สทไฟรซ์	5 กก.			65			
กสิกรไทย	5 กก.	80		75			
ข้าวขาว (อื่น ๆ)							
คู้มค่า (ข. 35 %)	5 กก.	68				65	
หงษ์ทอง (ข้าวสังข์หยด)	2 กก.		65				

ไม่มีเครื่องหมายรูปพนมมือ

*** ราคาปรับสูงขึ้น

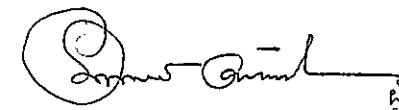
รายงานการติดตามภาตลาด "ปาล์มน้ำมัน และน้ำมันปาล์ม" ในกรุงเทพมหานคร

ฟ. ราคาปาล์ม/สีดำ

ประจำวันที่ 12 กุมภาพันธ์ 2551

รายการ	หน่วย	ราคาขายส่ง			+ เพิ่มขึ้น - ลดลง	ภาวะการค้า
		ราคาวันปีก่อน	ราคาวันก่อน	ราคาวันนี้		
		12 ก.พ. 50	11 ก.พ. 51	12 ก.พ. 51		
ผลปาล์มทะเลาย (ราคาโรงสกัดรับซื้อ)						
คุณภาพ เปอร์เซนต์น้ำมัน (ตละ)	บาท/กก.	2.80 - 3.65	5.30 - 5.90	5.30 - 5.90		ผลปาล์มทะเลาย ราคาสูงขึ้นบางพื้นที่ โรงสกัดแข่งขันกันรับซื้อและแจ้ง ปรับราคาปรับซื้อสูงขึ้นตามความต้องการ น้ำมันปาล์มดิบ ราคาทรงตัว โรงงานสกัดต่างรอดูสถานการณ์ จึงตรึง ราคาจำหน่ายไว้ ส่วนราคาตลาดมาเลเซีย เริ่มเปิดตลาดระดับราคาอยู่ใน ในเกณฑ์สูง (3,372.50 ริงกิต/ตัน)
- จ.กระบี่	บาท/กก.	3.15 - 3.20	5.70 - 5.80	5.70 - 5.80		
- จ.สุราษฎร์ธานี	บาท/กก.	3.10 - 3.20	5.60 - 5.80	5.60 - 5.85	+0.05	
- จ.ชุมพร	บาท/กก.	3.30 - 3.65	5.60 - 5.90	5.60 - 5.90		
- จ.ตรัง	บาท/กก.	3.00 - 3.15	5.60 - 5.85	5.70 - 5.90	+0.05ถึง0.10	
- จ.สตูล	บาท/กก.	2.80 - 3.05	5.30 - 5.40	5.30 - 5.40		
คุณภาพ เปอร์เซนต์น้ำมัน (15%)	บาท/กก.	2.80 - 3.10	5.02 - 5.65	5.02 - 5.70	+0.05	
- จ.กระบี่	บาท/กก.	2.90	5.50	5.50		
- จ.สุราษฎร์ธานี	บาท/กก.	2.82	5.02	5.02		
- จ.ชุมพร	บาท/กก.	3.10	5.40	5.40		
- จ.ตรัง	บาท/กก.	3.00	5.65	5.70	+0.05	
- จ.สตูล	บาท/กก.	2.80	5.30	5.30		
คุณภาพ เปอร์เซนต์น้ำมัน (17%)	บาท/กก.	3.05 - 3.65	5.40 - 5.90	5.40 - 5.90		
- จ.กระบี่	บาท/กก.	3.20	5.80	5.80		
- จ.สุราษฎร์ธานี	บาท/กก.	3.20	5.80	5.85	+0.05	
- จ.ชุมพร	บาท/กก.	3.65	5.90	5.90		
- จ.ตรัง	บาท/กก.	3.15	5.85	5.90	+0.05	
- จ.สตูล	บาท/กก.	3.05	5.40	5.40		
ผลปาล์มร่วง จ.ชุมพร	บาท/กก.	4.20 - 4.50	7.30 - 8.30	7.30 - 8.30		
น้ำมันปาล์มดิบ (ราคาซื้อขายทั่วไปส่งมอบถึงผู้ซื้อ)						
- เกรด A (น้ำมันจากเปลือก)	บาท/กก.	18.75 - 19.00	34.75 - 35.00	34.75 - 35.00		
- เกรด B (น้ำมันรวม)	บาท/กก.	17.75 - 18.00	33.25 - 33.50	33.25 - 33.50		
น้ำมันเมล็ดในปาล์มดิบ	บาท/กก.	19.50 - 20.00	36.00 - 36.25	36.00 - 36.25		

รายการ	หน่วย	ราคาขายส่ง			+ เพิ่มขึ้น - ลดลง	ภาวะการค้า
		ราคาวันหนึ่งปีก่อน	ราคาวันก่อน	ราคาวันนี้		
		12 ก.พ. 50	11 ก.พ. 51	12 ก.พ. 51		
น้ำมันปาล์มบริสุทธิ์ * (ราคาซื้อขายทั่วไปส่งมอบถึงผู้ซื้อ)						
- โอเลอิน	บาท/กก.	23.29 - 23.66	42.36 - 43.10	42.36 - 43.10		
- สเตอริน	บาท/กก.	16.00 - 16.25	32.50 - 33.00	32.50 - 33.00		
น้ำมันปาล์มสำเร็จรูป (ราคารวม VAT)						
- ราคาขายส่ง (โรงกลั่นส่งมอบถึงยี่บัว)						
- ชนิดบรรจุปีบ 12.50 กก.	บาท/กก.	29.20 - 29.60	49.60 - 50.40	49.60 - 50.40		
- ตรามรกต	บาท/ปีบ	370	620	620		
- ตราหยก	บาท/ปีบ	370	625	625		
- ตราโอลีน	บาท/ปีบ	365	620	620		
- ตราเกสร	บาท/ปีบ	370	630	630		
- ชนิดบรรจุขวด 1 ลิตร (12 ขวด/หีบ)	บาท/ขวด	27.50 - 28.33	45.42 - 46.67	45.42 - 46.67		
- ตรามรกต	บาท/หีบ	340	545	545		
- ตราหยก	บาท/หีบ	335	560	560		
- ตราโอลีน	บาท/หีบ	340	550	550		
- ตราเกสร	บาท/หีบ	330	550	550		
- ราคาขายปลีก ในตลาดกรุงเทพฯ						
- ชนิดบรรจุปีบ	บาท/กก.	30 - 33	50 - 52	50 - 52		
- ชนิดบรรจุขวด 1 ลิตร	บาท/ขวด	30 - 34	47.50 - 49.00	47.50 - 49.00		
ตลาดมาเลเซีย						
		(9 ก.พ.50)	(6 ก.พ.51)	(11 ก.พ.51)		อัตราแลกเปลี่ยน US\$ = 32.9200 บาท (อัตรากลาง)
- น้ำมันปาล์มดิบ (Crude Palm Oil)	ริงกิต/ตัน	1,922.50	3,400.00	3,372.50		1 ริงกิต = 10.1602 บาท (อัตรากลาง)
"	บาท/กก.	19.54	34.51	34.27	-0.24	(11 ก.พ. 51)
- น้ำมันบริสุทธิ์ (RBD Palm Olein)	USD/ตัน	582.50	1,125.00	1,130.00		
"	บาท/กก.	20.84	37.02	37.20	+0.18	
- สเตียรินบริสุทธิ์ (RBD Stearin)	USD/ตัน	535.00	1,030.00	1,000.00		
"	บาท/กก.	19.14	33.89	32.92	-0.97	
หมายเหตุ : * น้ำมันปาล์มบริสุทธิ์เป็นราคาไม่รวม VAT						


 ผู้รายงาน
 (นางอมราพร อินทร์แมน)

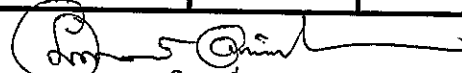
รายงานการติดตามภาวะและราคา "ไก่เนื้อ" ในตลาดกรุงเทพมหานคร

วันที่ 12 กุมภาพันธ์ 2551


บาท : ก.ก

รายการ	ราคาขายส่ง			+ เพิ่ม - ลดลง	ราคาขายปลีก			+ เพิ่ม - ลดลง	ภาวะการค้า
	ปีก่อน 12 ก.พ. 50	วันก่อน 8 ก.พ. 51	วันนี้ 12 ก.พ. 51		ปีก่อน 12 ก.พ. 50	วันก่อน 8 ก.พ. 51	วันนี้ 12 ก.พ. 51		
ลูกไก่									ไก่มีชีวิต ราคาสูงขึ้น หลังผ่านพื้นที่เทศกาล ตรุษจีน ไก่เนื้อที่โตได้ขนาดมีปริมาณลดลง ขณะที่ความต้องการของตลาดมีอย่างต่อเนื่อง
ลูกไก่ไข่ (ตัว)	14 - 15	9 - 10	9 - 10						
ลูกไก่เนื้อ (ทั่วไป) (ตัว)	6.00	12.00	12.00						
ลูกไก่เนื้อ (ซี.พี.) (ตัว)	6.00 - 6.50	12.00 - 12.50	12.00 - 12.50						
ไก่มีชีวิต (หน้าโรงฆ่า กทม.)									
ไก่มีชีวิต (ทั่วไป)	23 - 24	34 - 35	36 - 37	+ 2					
ไก่มีชีวิต (ซี.พี.)	24	35	35						
ไก่สดทั้งตัว									
ไก่สดทั้งตัว (รวมเครื่องใน)	32 - 34	46 - 47	46 - 47		46 - 48	55 - 56	55 - 56		
ไก่สดทั้งตัว (ไม่รวมเครื่องใน)					50 - 54	58 - 60	58 - 60		
ไก่สดชำแหละ									
เนื้อสันใน					62 - 68	84 - 85	84 - 85		
เนื้ออก (เนื้อล้วน)					58 - 60	84 - 85	84 - 85		
น่อง สะโพก					48 - 50	58 - 62	58 - 62		
ปีก ทั้งปีก (ปีกเต็ม)					55 - 56	65 - 70	65 - 70		
ปีกบน					55 - 56	65 - 70	65 - 70		
เครื่องใน					60 - 62	60 - 65	60 - 65		
หนัง					28 - 30	30 - 35	30 - 35		
แข้ง ขา ตีน					40 - 45	50 - 52	50 - 52		
โครงกระดูก					19 - 20	20 - 23	20 - 23		

ผู้ตรวจ...


(นางอมราพร อินทร์แมน)

ผู้รายงาน...



(นางจริย์ สมชีพ)

รายงานการติดตามภาวะและราคา "สัตว์น้ำ" ในตลาดกรุงเทพมหานคร
 ประจำวันที่ 12 กุมภาพันธ์ 2551

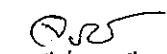
บาท : ก.ก.

รายการ	ราคาขายส่ง			+ เพิ่ม - ลดลง	ราคาขายปลีกตลาด กทม.			+ เพิ่ม - ลดลง	ภาวะการค้า
	ปีก่อน 12 ก.พ. 50	วันก่อน 11 ก.พ. 51	วันนี้ 12 ก.พ. 51		ปีก่อน 12 ก.พ. 50	วันก่อน 11 ก.พ. 51	วันนี้ 12 ก.พ. 51		
กุ้งขาว	ตลาดกลางสมุทรสาคร							สัตว์น้ำ ราคาขายส่งสัตว์น้ำขององค์การ สะพานปลาเปลี่ยนแปลงตามปริมาณ และ คุณภาพของสินค้าที่ส่งเข้าตลาด	
- (40 ตัว/กก.)	165	150	150		220 - 240	200 - 220	200 - 220		
- (50 ตัว/กก.)	130	135	135		190 - 210	170 - 180	170 - 180		
- (60 ตัว/กก.)	115	115	115		160 - 170	150 - 160	150 - 160		
- (70 ตัว/กก.)	110	105	105		145 - 150	140 - 150	140 - 150		
- (80 ตัว/กก.)	105	100	100		140 - 145	130 - 140	130 - 140		
	องค์การสะพานปลา								
กุ้งก้ามกราม (กลาง)									
- (บ่อเลี้ยงไทย 15-16 ตัว/กก.)	200 - 280	160 - 190	160 - 190		240 - 300	240 - 260	240 - 260		
ปลาหมึกกล้วยคละ	60 - 80	70 - 80	70 - 85	+ 5	110 - 130	120 - 130	120 - 130		
ปลาหมึกกระดองคละ	65 - 100	90 - 100	90 - 100		110 - 130	120 - 130	120 - 130		
หอยแครงคละ	25 - 30	20 - 25	20 - 25		40 - 55	40 - 55	40 - 55		
หอยลายคละ	35 - 50	50 - 55	45 - 60	-5 ถึง +5	70 - 90	70 - 80	70 - 80		
หอยแมลงภู่คละ	16 - 20	16 - 20	15 - 20	- 1	30 - 40	30 - 35	30 - 35		
ปลาทุสด (9-12 ตัว/กก.)	40 - 50	40 - 50	40 - 50		50 - 80	50 - 70	50 - 70		
ปลาช่อน	65 - 80	80 - 90	80 - 90		100 - 120	100 - 120	100 - 120		
ปลาตูก (บึกอูย)	20 - 40	30 - 35	30 - 36	+ 1	50 - 55	45 - 50	45 - 50		
ปลานิล	30 - 35	25 - 35	25 - 35		35 - 55	40 - 55	40 - 55		

ผู้ตรวจ.....


 (นางอมราพร อินทร์แถม)

ผู้รายงาน.....


 (นางจิริยี่ สมชีพ)

รายงานการติดตามภาวะตลาด ยางพารา

ประจำวันที่ 12 กุมภาพันธ์ 2551

รายการ	หน่วย บาท	วันนี้ปีก่อน	ราคาก่อน	ราคาวันนี้	+ เพิ่มขึ้น	ภาวะการค้า	
		12 กพ. 50	11 กพ. 51	12 กพ. 51	- ลดลง		
ยางแผ่นดิบชั้น 3							
ราคาเกษตรกรขายได้							
- จ.สุราษฎร์ธานี	กก.	75.70	80.20	80.90	+0.70	ยางพารา ราคาสูงขึ้น เนื่องจากเข้าสู่ฤดูกาลยางผลัดใบ ชาวสวนยางในหลายพื้นที่เริ่มหยุดกรีดยาง ทำให้ปริมาณยางน้อยลง	
- จ.สงขลา	กก.	74.75	80.90	81.95	+1.05		
- จ.นครศรีธรรมราช	กก.	75.00	80.20	81.35	+1.15		
ราคาตลาดกลาง							
- จ.สุราษฎร์ธานี	กก.	77.40	82.49	84.03	+1.54		
- จ.สงขลา	กก.	76.39	82.68	84.19	+1.51		
- จ.นครศรีธรรมราช	กก.	78.38	82.78	84.19	+1.41		
ยางแผ่นรมควันชั้น 3							
ราคา FOB ชั้น 3 กรุงเทพ	กก.	83.90	89.35	90.50	+1.15		

ผู้รายงาน.....





(นางสาวพินชา กระปี่ทอง)

รายงานการติดตามภาวะตลาดสินค้าในกรุงเทพมหานคร
 ประวัณที่ 12 กุมภาพันธ์ 2551 สับเวลา 9.00 - 12.00 น.

หน่วย : บาท/กก.

ลำดับ ที่	รายการ	ราคาขายส่ง (ตลาดปากคลอง)				ราคาขายปลีก (ตลาดทั่วไป)								สถานการณื
		คละ			เปลยัณเปลง +เพม -ลด	คละ			เปลยัณเปลง +เพม -ลด	คัถ			เปลยัณเปลง +เพม -ลด	
		วันนัเปกัอน 12 กพ.50	วันกัอน 11 กพ.51	วันนั 12 กพ.51		วันนัเปกัอน 12กพ.50	วันกัอน 11 กพ.51	วันนั 12 กพ.51		วันนัเปกัอน 12กพ.50	วันกัอน 11 กพ.51	วันนั 12 กพ.51		
ผักใบ														
1	ผักคะหน้า	8-10	12-16	12-16		๕.ค.-18	20-25	20-25		20-25	28-30	28-30		ขึ้นฉายและผักบุงัไทย ราคาอ่อนดัวลง เนื่องจากผลผลิตรูนัใหม่จากนครปฐมเริ่มทยอยออกสู่ตลาด ได้เพมมากขึน
2	ผักบุงัจีน	10-15	10-15	10-15		15-18	15-18	15-18		20-25	20-25	20-25		
3	ผักกวางดุงั	6-10	6-10	6-10		10-15	12-15	12-15		18-20	18-20	18-20		
4	ผักกาดหอม	4-6	15-20	15-20		10-12	20-25	20-25		15-18	30-35	30-35		
5	ผักกาดขาวปลั	4-6	14-16	14-16		10-12	20-25	20-25		15-18	28-30	28-30		
6	กะหล้าปลั	6-8	10-12	10-12		12-15	15-16	15-16		18-20	18-20	18-20		
7	ผักชี*	20-25	30-40	30-40		3-4	4-5	4-5		5-6	6-7	6-7		
8	ต้นหอม*	15-20	30-35	30-35		3-4	4-5	4-5		5-6	6-7	6-7		
9	ขึ้นฉาย*	15-20	35-40	30-35	-5	3-4	5-6	4-5	-1	5-6	7-8	6-7	-1	
ผักผล														
1	มะระจีน	20-25	18-24	18-24		24-26	22-25	22-25		28-30	28-30	28-30		
2	มะเขือเทศลัดา	12-15	14-16	14-16		18-20	18-20	18-20		25-30	22-25	22-25		
3	มะเขือเทศผลหญั	10-12	10-14	10-14		15-20	15-18	15-18		22-25	20-25	20-25		
4	มะเขือเจ้าพระยา	18-20	12-18	12-18		25-30	20-25	20-25						
5	ถั้วผักยาว	30-38	18-25	18-25		35-40	20-25	20-25		45-50	30-35	30-35		
6	แดงกวา	10-15	10-15	10-15		15-18	15-18	15-18		20-25	20-25	20-25		
7	พักเขยัว	6-9	8-12	8-12		10-12	12-14	12-14		15-20	15-20	15-20		
8	พริกสดชีฟ้า*	30-35	15-20	15-20		4-5	3-4	3-4						
9	พริกชีหญั (จินดา)*	25-30	25-30	25-30		4-5	4-5	4-5						
10	มะนาวแปนั (เบอร์ 1-2)/ผล	2.30-2.80	1.50-2.00	1.50-2.00		2.75-3.00	2.00-2.50	2.00-2.50						
	(เบอร์ 3-4)/ผล	1.50-2.00	1.00-1.20	1.00-1.20		2.00-2.50	1.50-1.75	1.50-1.75						
ผักหัว														
1	กะหล้าดอก	14-16	10-15	10-15		20-22	18-20	18-20		24-28	22-25	22-25		
2	หัวผักกาด	8-10	8-12	8-12		12-14	12-15	12-15		15-18	20-25	20-25		
ผักหน้า														
1	ผักกะเจด** (1 ก้า)	24-25	13-18	13-18		30-35	20-25	20-25						
2	ผักบุงัไทย** (10 ก้า)	80-90	60-70	50-60	-10	10-12	7-8	7-8						
อืณ ุ														
1	หน่อไม้ฝรั่ง	48-50	50-60	50-60		55-60	65-70	65-70		62-65	75-80	75-80		
2	ข้าวโพดผักอ่อน	24-26	24-28	24-28		30-35	30-35	30-35						


 (นางสกุตรัถนั จันทรประทีป) (ผู้รายงาน)

 (นางสาวมลิกา สุวรรณลักษณั) (ผู้ตรวจ)

หมายเหตุ * ราคาขายปลีก หน่วย : บาท/ชัถ

**ราคาขายปลีก หน่วย : บาท/ก้า


รายงานการติดตามภาวะตลาด "ผลไม้" ในกรุงเทพมหานคร

ประจำวันที่ 12 กุมภาพันธ์ 2551

รายการ	หน่วย บาท	ราคาขายส่ง			+ เพิ่มขึ้น - ลดลง	ราคาขายปลีก			+ เพิ่มขึ้น - ลดลง	ภาวะการค้า
		ปีก่อน	วันก่อน	วันนี้		ปีก่อน	วันก่อน	วันนี้		
		12 ก.พ. 50	8 ก.พ. 51	12 ก.พ. 51		12 ก.พ. 50	8 ก.พ. 51	12 ก.พ. 51		
1. ส้มเขียวหวาน										
เบอร์ 6	กก.	19 - 22	25 - 30	20 - 25	-5	25 - 30	38 - 40	35 - 40	-3	ส้มเขียวหวาน และกล้วยหอมทองใหญ่ หลังจากผ่านพ้นเทศกาลตรุษจีนแล้ว ความ ต้องการของตลาดเข้าสู่ภาวะปกติ ระดับราคา อ่อนตัวลง
เบอร์ 5	กก.	15 - 16	18 - 24	16 - 18	-2ถึง-6	18 - 22	30 - 35	30 - 32	-3	
เบอร์ 4	กก.	12 - 14	14 - 18	14 - 15	-3	15 - 17	22 - 25	20 - 25	-2	
2. ส้มโอ										
พันธุ์ทองดี ใหญ่	ผล	30 - 35	25 - 30	25 - 30		35 - 40	30 - 35	30 - 35		
พันธุ์ทองดี เล็ก	ผล	20 - 25	18 - 20	18 - 20		25 - 30	20 - 25	20 - 25		
3. มะละกอแขกดำ	กก.	17 - 22	18 - 25	18 - 25		20 - 30	25 - 30	25 - 30		
4. แดง โมพันธุ์กินรี	กก.	12 - 13	13 - 14	13 - 14		15 - 20	18 - 20	18 - 20		
5. กล้วยหอมทอง(ใหญ่)	ผล.	2.00 - 2.50	3.50 - 4.50	2.50 - 3.00	-1ถึง-1.50	2.50 - 3.00	4.00 - 5.00	3.00 - 4.00	-1.00	
6. กล้วยน้ำว้า	หวี	15 - 18	15 - 20	15 - 20		18 - 25	18 - 25	18 - 25		
7. กล้วยไข่ (ใหญ่)	หวี	20 - 22	16 - 20	16 - 20		22 - 28	25 - 30	25 - 30		
กล้วยไข่ (กลาง)	หวี	14 - 18	12 - 15	12 - 15		15 - 20	18 - 20	18 - 20		
8. ฝรั่ง สาลี่ (คละ)	กก.	12 - 13	15 - 18	15 - 18		15 - 18	18 - 20	18 - 20		
ฝรั่ง (คัด)	กก.	18 - 20	20 - 22	20 - 22		20 - 25	22 - 25	22 - 25		
9. สับปะรดศรีราชา										
เบอร์ 1	กก.	7.00 - 8.00	10.00 - 12.00	10.00 - 12.00		14 - 15	15 - 17	15 - 17		
เบอร์ 2	กก.	6.00 - 7.00	8.00 - 9.00	8.00 - 9.00		12 - 13	13 - 14	13 - 14		
เบอร์ 3	กก.	5.00 - 6.00	6.00 - 7.00	6.00 - 7.00		10 - 12	10 - 12	10 - 12		

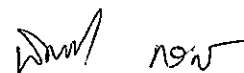
รายการ	หน่วย บาท	ราคาขายส่ง			+ เพิ่มขึ้น - ลดลง	ราคาขายปลีก			+ เพิ่มขึ้น - ลดลง	ภาวะการค้า
		ปีก่อน	วันก่อน	วันนี้		ปีก่อน	วันก่อน	วันนี้		
		12 ก.พ. 50	8 ก.พ. 51	12 ก.พ. 51		12 ก.พ. 50	8 ก.พ. 51	12 ก.พ. 51		
10. องุ่นพันธุ์ไวท์มะละกา (เบอร์ยอด)	กก.	38 - 45	60 - 65	60 - 65		50 - 60	70 - 80	70 - 80		
11. มะม่วงน้ำดอกไม้ (เบอร์ 0)	กก.	-	45 - 50	45 - 50		-	50 - 55	50 - 55		
(เบอร์ 1)	กก.	-	32 - 35	32 - 35		-	40 - 45	40 - 45		

ผู้ตรวจ



(นางสาวผลิกา สุวรรณลักษณ์)

ผู้รายงาน



(นางสาวพิชชา กระปี่ทอง)

ฝ่ายติดตามและประเมินภาวะตลาดสินค้าเกษตร สำนักส่งเสริมการค้าสินค้าเกษตร กรมการค้าภายใน โทร. 0 2547 5400