

ภาวะตลาดสินค้าข้าว ประจำวันที่ 18 เมษายน 2551

ชนิด	สัปดาห์ก่อน ต่ำ-สูง	วันี่ปีก่อน 11 เม.ย. 50	วันก่อน 17 เม.ย. 51	วันนี้ 18 เม.ย. 51	เปรียบเทียบ วันนี้/วันก่อน
<b>ข้าวเปลือกเจ้านาปรัง ความชื้นไม่เกิน 15 % ปี 2551</b>					
จังหวัดนครสวรรค์	11.00-12.50	6.30-6.40	12.90-13.50		
จังหวัดพิษณุโลก	11.00-14.00	6.20-6.40	13.50-14.00	13.50-14.00	
จังหวัดสุพรรณบุรี	12.00-13.00	6.10-6.20	13.20-13.50	13.20-13.50	
จังหวัดปทุมธานี	11.50-13.00	6.20-6.30	13.70-13.80	13.70-13.80	
<b>ข้าวเปลือกหอมมะลิ ปี 2550/51 (ราคารับจำนำ ปี 2550/51 9,000 - 9300 บาท/ตัน สีได้ตันข้าว 36-42 กรัม)</b>					
(สีได้ตันข้าว 36 กรัม)					
จังหวัดอุดรธานี	14.80-17.50	9.00-9.20	18.50-19.00	18.50-19.00	
จังหวัดสุรินทร์	16.00-17.60	8.70-8.80	19.50-19.60	19.50-19.60	
<b>ข้าวเปลือกหอมจังหวัด ปี 2550/51 (ราคารับจำนำ ปี 2550/51 7,500-7,800 บาท/ตัน สีได้ตันข้าว 34-40 กรัม)</b>					
จังหวัด (นครสวรรค์ พิจิตร พิษณุโลก อุดรดิตถ์)	11.00-12.50		12.50-13.00	12.50-13.00	
<b>ข้าวเปลือกหอมปทุมธานีนาปรัง ความชื้นไม่เกิน 15 % ปี 2551</b>					
จังหวัดสุพรรณบุรี	12.70-14.00	6.90-7.10	13.50-14.00	13.50-14.00	
<b>ข้าวเปลือกเหนียวเมล็ดยาว ปี 2550/51 (ราคารับจำนำ ปี 2550/51 8,100 บาท/ตัน)</b>					
จังหวัดอุดรธานี	11.00-12.20	11.30-11.50	13.30-13.50	13.30-13.50	
<b>ข้าวสาร</b>					
ข้าวขาว 100% ชั้น 2 (ใหม่)	25.50-26.55	10.65-10.70	26.00-26.05	26.00-26.05	
ข้าวขาว 5% (ใหม่)	24.50-26.05	10.25-10.30	25.00-25.05	<b>25.50-25.55</b>	+ 0.50
ปลายข้าว เอ.วัน .เลิศ (ใหม่)	22.00-22.05	9.50-9.60	22.00-22.05	<b>22.50-22.55</b>	+ 0.50
ข้าวเน็ง 100%	26.00-27.55	10.70-10.80	28.00-28.05	28.00-28.05	
ปลายข้าวเน็ง เอ.วัน	12.45-13.50	7.35-7.40	13.45-13.50	13.45-13.50	
ข้าวหอมมะลิ 100% ชั้น 2	32.50-33.40	17.80-18.00	33.30-33.40	33.30-33.40	
ข้าวใหม่	32.50-33.40	17.80-18.00	33.30-33.40	33.30-33.40	
ปลายข้าวหอมมะลิ	22.95-23.00	9.10-9.20	22.95-23.00	22.95-23.00	
ข้าวใหม่	22.95-23.00	9.55-9.60	22.95-23.00	22.95-23.00	
ข้าวหอมจังหวัด	30.00-30.90	17.00-17.20	30.80-30.90	30.80-30.90	
ข้าวหอมปทุมธานี	28.95-29.50	14.30-14.50	29.45-29.50	29.45-29.50	
ข้าวใหม่	28.95-29.50	13.80-14.00	29.45-29.50	29.45-29.50	
ปลายข้าวหอมปทุมธานี	22.00-22.05	8.80-8.90	22.00-22.05	22.00-22.05	
ข้าวใหม่	22.00-22.05	9.05-9.10	22.00-22.05	22.00-22.05	
ข้าวเหนียว 10% เมล็ดยาว	22.55-23.60	20.30-20.50	23.55-23.60	23.55-23.60	
ปลายข้าวเหนียว เอ.วัน	18.50-19.00	-	18.90-19.00	18.90-19.00	
ข้าวใหม่	18.50-19.00	16.00-16.20	18.90-19.00	18.90-19.00	
รำข้าวขาว	9.45-9.50	5.20-5.30	9.45-9.50	<b>9.20-9.25</b>	- 0.25
<b>ข้าวสารขายปลีก</b>					
ข้าวหอมมะลิ	31.33-35.33	24.66-25.33	31.33-35.33	31.33-35.33	
ข้าวขาว 100%	28.00-30.00	16.00-17.33	28.00-30.00	28.00-30.00	
ข้าวเหนียว 10% เมล็ดยาว	22.00-23.33	21.33-22.00	22.00-23.33	22.00-23.33	

**สถานการณ์ทั่วไป**

- ข้าวเปลือก ภาวะการซื้อขายคล่องตัว ปริมาณการซื้อขายเพิ่มขึ้นอย่างสม่ำเสมอ ระดับราคาซื้อขายยังเคลื่อนไหวอยู่ในเกณฑ์สูง
- ปริมาณข้าวเปลือก ปริมาณซื้อขาย ณ ท่าข้าวลาดยาวจังหวัดนครสวรรค์และตลาดกลางสินค้าเกษตรจังหวัดพิษณุโลก เมื่อวันที่ 17 เมษายน 2551 มีปริมาณ 205 และ 264 เมตริกตัน ตามลำดับ
- ข้าวสาร ผู้ส่งออกและโรงสีต่างชะลอการซื้อขาย เนื่องจากรอผลการประมูลข้าวที่ประเทศฟิลิปปินส์ มีเพียงบางรายที่ยังมีความต้องการข้าวเพื่อเร่งส่งมอบให้ทันตามกำหนด จึงแข่งกันรับซื้อสูงขึ้นเพื่อให้ได้สินค้า แต่ปริมาณที่ได้รับยังไม่เพียงพอกับความต้องการ ส่งผลให้ราคาปรับตัวสูงขึ้นอีก ส่วนรำข้าว ราคาปรับลดลงตามภาวะตลาด

**ข้าวเปลือกภูมิภาค**  
**ประจำวันที่ 14 - 18 เมษายน 2551**

ชนิด	สัปดาห์ก่อน ต่ำ-สูง	จันทร์	อังคาร	พุธ	พฤหัสบดี	ศุกร์	สัปดาห์นี้ ต่ำ-สูง
------	------------------------	--------	--------	-----	----------	-------	-----------------------

บาท/1000 กก.

**ข้าวเปลือกเจ้านาปรัง ความชื้นไม่เกิน 15 % ปี 2551**

จังหวัดนครสวรรค์	11500-13500				12900-13500 (16เม.ย.51)	12900-13500 (17เม.ย.51)	12900-13500
จังหวัดพิษณุโลก	13500-14000		วันหยุด		13500-14000	13500-14000	13500-14000
จังหวัดสุพรรณบุรี	12800-13500				13200-13500	13200-13500	13200-13500
จังหวัดปทุมธานี	13400-13800				13700-13800	13700-13800	13700-13800

**ข้าวเปลือกหอมมะลิ ปี 2550/51 (สีได้ต้นข้าว 36-42 กรัม)**

(สีได้ต้นข้าว 36 กรัม)

จังหวัดอุดรธานี	18500-20000		เทศกาล		18500-19000	18500-19000	18500-19000
จังหวัดสุรินทร์	17500-19100				19500-19600	19500-19600	19500-19600

**ข้าวเปลือกหอมจังหวัด ปี 2550/51 (สีได้ต้นข้าว 34-40 กรัม)**

(สีได้ต้นข้าว 34 - 40 กรัม)

จังหวัด เพชรบูรณ์ แพร่ ตาก	12000-13000		สงกรานต์		12500-13000	12500-13000	12500-13000
----------------------------	-------------	--	----------	--	-------------	-------------	-------------

**ข้าวเปลือกหอมปทุมธานีนาปรัง ความชื้นไม่เกิน 15 % ปี 2551**

จังหวัดสุพรรณบุรี	13500-14000				13500-14000	13500-14000	13500-14000
-------------------	-------------	--	--	--	-------------	-------------	-------------

**ข้าวเปลือกเหนียวเมล็ดยาว ปี 2550/51**

จังหวัดอุดรธานี	12800-13500				13300-13500	13300-13500	13300-13500
-----------------	-------------	--	--	--	-------------	-------------	-------------

ราคาขายส่งข้าว ผลิตภัณฑ์ และกระสอบป่าน

ในตลาดกรุงเทพมหานคร

ประจำวันวันที่ 14 - 18 เมษายน 2551

ชนิด	สัปดาห์ก่อน ต่ำ-สูง	จันทร์	อังคาร	พุธ	พฤหัสบดี	ศุกร์	สัปดาห์นี้ ต่ำ-สูง
------	------------------------	--------	--------	-----	----------	-------	-----------------------

ขายส่งทั่วไป ความชื้นไม่เกิน 14% เป็นราคาตามตัวอย่างที่ผู้ส่งออกหรือผู้ค้าส่งรับซื้อจากโรงสีหรือซื้อผ่านนายหน้า (หญิง) ที่ผู้ส่งออกรับซื้อด้วยเงินสด ไม่รวมกระสอบ (คำนวณราคาซื้อรวมกระสอบป่านชนิดบรรจุ 100 กก.หักด้วยราคากระสอบป่านใช้แล้วหนึ่งครั้ง) ส่งหน้าโรงเก็บข้าวของผู้ซื้อ

						บาท/100 กก.
ข้าวขาว 100% ชั้น 1	2750-2755				2750-2755	2750-2755
ข้าวใหม่	-				-	-
ข้าวขาว 100% ชั้น 2	2650-2655				2650-2655	2650-2655
ข้าวใหม่	2550-2655		วันหยุด		<b>2600-2605</b>	2600-2605
ข้าวขาว 100% ชั้น 3	2640-2645				2640-2645	2640-2645
ข้าวใหม่	2540-2645				<b>2590-2595</b>	2590-2595
ข้าวขาว 5%	2600-2605				2600-2605	2600-2605
ข้าวใหม่	2450-2605				<b>2500-2505</b>	2500-2555
ข้าวขาว 10%	2595-2600				2595-2600	2595-2600
ข้าวใหม่	2445-2600		เทศกาล		<b>2495-2500</b>	2495-2550
ข้าวขาว 15%	-				-	-
ข้าวใหม่	2440-2595				<b>2490-2495</b>	2540-2545
ข้าวขาว 25%	-				-	-
ข้าวใหม่	2435-2590				<b>2485-2490</b>	2535-2540
ปลายข้าวขาว เอ.วัน.เลิศ	2200-2205				2200-2205	<b>2250-2255</b>
ข้าวใหม่	2200-2205		สงกรานต์		2200-2205	<b>2250-2255</b>
ปลายข้าวขาว เอ.วัน.พิเศษ	2190-2195				2190-2195	<b>2240-2245</b>
ข้าวใหม่	2190-2195				2190-2195	<b>2240-2245</b>
ปลายข้าวขาว ซี.วัน*	1725-1730				1725-1730	<b>1755-1760</b>
ข้าวเหนียว กข. 6						
ข้าวใหม่	2545-2650				2645-2650	2645-2650
ข้าวเหนียว 10% เมล็ดยาว						
ข้าวใหม่	2255-2360				2355-2360	2355-2360
ข้าวเหนียว 10% เมล็ดสั้น						
ข้าวใหม่	2195-2300				2295-2300	2295-2300
ปลายข้าวเหนียว เอ.วัน	1850-1900				1890-1900	1890-1900
ข้าวใหม่	1850-1900				1890-1900	1890-1900
ข้าวหนึ่ง 100%	2600-2755				<b>2800-2805</b>	2800-2805
ข้าวหนึ่ง 5%	2500-2655				<b>2700-2705</b>	2700-2705
ปลายข้าวหนึ่ง เอ.วัน	1245-1350				1345-1350	1345-1350
ข้าวหอมมะลิ						
100% ชั้น 1	3285-3370				3365-3370	3365-3370
ข้าวใหม่	3285-3370				3365-3370	3365-3370
100% ชั้น 2	3250-3340				3330-3340	3330-3340
ข้าวใหม่	3250-3340				3330-3340	3330-3340
ปลายข้าวหอมมะลิ	2295-2300				2295-2300	2295-2300
ข้าวใหม่	2295-2300				2295-2300	2295-2300
ข้าวหอมจังหวัด						
ข้าวใหม่	3000-3090				3080-3090	3080-3090
ข้าวหอมปทุมธานี	2895-2950				2945-2950	2945-2950
ข้าวใหม่	2895-2950				2945-2950	2945-2950
ปลายข้าวหอมปทุมธานี	2200-2205				2200-2205	2200-2205
ข้าวใหม่	2200-2205				2200-2205	2200-2205

หมายเหตุ\* ปลายข้าวขาว ซี.วัน. เป็นราคาที่สืบเพื่อใช้ในการคำนวณอัตราส่งมอบตามโครงการรับจำนำข้าวเปลือก

## (14 - 18 เมษายน 2551 )

ชนิด	สีน้ำตาลอ่อน ต่ำ-สูง	จันทร์	อังคาร	พุธ	พฤหัสบดี	ศุกร์	สีน้ำตาลเข้ม ต่ำ-สูง
------	-------------------------	--------	--------	-----	----------	-------	-------------------------

รำข้าว	ราคาเงินสดไม่รวมกระสอบ	ส่งมอบหน้าโรงเก็บข้าวของผู้ซื้อ	บาท/100 กก.			
ขาว	945-950		945-950	920-925	920-950	
นึ่ง	1060-1065		1060-1065	1075-1080	1060-1080	
สกัด	750-755		750-755	710-715	710-755	
กลั่น	90-95		90-95	90-95	90-95	

## ข้าวสาร

(ขายส่งให้ร้านขายปลีก)

บาท/100 กก.

## ข้าวสารเจ้า

100% (ข้าวหอม)	3300-3350		3300-3350	3300-3350	3300-3350
ข้าวใหม่	3300-3350		3300-3350	3300-3350	3300-3350
100%	2810-2860		2810-2860	2810-2860	2810-2860
ข้าวใหม่	2660-2710		2660-2710	2660-2710	2660-2710
5%	2610-2660		2610-2660	2610-2660	2610-2660
ข้าวใหม่	2510-2560		2510-2560	2510-2560	2510-2560

## ข้าวสารเหนียว

## สันป่าตอง (เขี้ยววง)

100% (ใหม่)	2850-2900		2850-2900	2850-2900	2850-2900
5% (ใหม่)	2450-2500		2450-2500	2450-2500	2450-2500

## ข้าวสารเหนียว

10% เมล็ดยาว(ใหม่)	2050-2100		2050-2100	2050-2100	2050-2100
10% เมล็ดสั้น(ใหม่)	1650-1700		1650-1700	1650-1700	1650-1700

## ผลิตภัณฑ์ข้าว ราคาเงินสด (กล่องละ 10 กิโลกรัม)

แป้งข้าวเจ้าเหนียว	บาท/3 กล่อง				
เจ้าไม่น้ำ(3กล่อง)	655-660		655-660	775-780	655-780
เหนียวไม่น้ำ(3กล่อง)	720-725		720-725	775-780	720-780

## กระสอบป่าน (ทอในประเทศด้วยใยปอ) ขนาด 29 นิ้ว x 43 นิ้ว ราคาเงินสดส่งมอบถึงร้านผู้ซื้อ

บาท/1 ใบ

ใหม่	34.00-35.00		34.00-35.00	34.00-35.00	34.00-35.00
ใช้แล้ว - ไม่มีตรา	25.00-26.00		25.00-26.00	25.00-26.00	25.00-26.00
- มีตรา	17.00-20.00		17.00-20.00	17.00-20.00	17.00-20.00

ราคาขายปลีกข้าวสารในตลาดกรุงเทพ ฯ  
 ประจำวันที่ 14 - 18 เมษายน 2551

บาท/15 กก.

ชนิด	สีปดาก่อน ต่ำ-สูง	จันทร์	อังคาร	พุธ	พฤหัสบดี	ศุกร์	สีปดาก่อน ต่ำ-สูง
<b>100% (ข้าวหอม)</b>							
ร้านค้าปลีกทั่วไป	520-530				520-530	520-530	520-530
ข้าวใหม่	470-480		วันหยุด		470-480	470-480	470-480
<b>ข้าวสารเจ้า 100%</b>							
ร้านค้าปลีกทั่วไป	440-450				440-450	440-450	440-450
ข้าวใหม่	420-430				420-430	420-430	420-430
<b>ข้าวสารเจ้า 5%</b>							
ร้านค้าปลีกทั่วไป	410-420		เทศกาล		410-420	410-420	410-420
ข้าวใหม่	390-400				390-400	390-400	390-400
<b>ข้าวสารเหนียว</b>							
<b>สีนปาดอง (เขี้ยว)</b>							
100%	470-480				470-480	470-480	470-480
5%	410-420		สงกรานต์		410-420	410-420	410-420
10% เมล็ดยาว	330-350				330-350	330-350	330-350
10% เมล็ดสั้น	300-320				300-320	300-320	300-320


กรมการค้าภายใน

สำนักส่งเสริมการค้าสินค้าเกษตร

โทร. 0 2547 5400

## สถานการณ์ทั่วไป

- ข้าวเปลือก ภาวะการซื้อขายคล่องตัว ปริมาณการซื้อขายเพิ่มขึ้นอย่างสม่ำเสมอ ระดับราคาซื้อขายยังเคลื่อนไหวอยู่ในเกณฑ์สูง
- ข้าวสาร ผู้ส่งออกและโรงสีต่างชะลอการซื้อข้าว เนื่องจากรอผลการประมูลข้าวที่ประเทศฟิลิปปินส์ มีเพียงบางรายที่ยังมีความต้องการข้าวเพื่อเร่งส่งมอบให้ทันตามกำหนด จึงแข่งกันรับซื้อสูงขึ้นเพื่อให้ได้สินค้า แต่ปริมาณที่ได้รับยังไม่เพียงพอกับความต้องการ ส่งผลให้ราคาปรับตัวสูงขึ้นอีก ส่วนรำข้าว ราคาปรับลดลงตามภาวะตลาด



ผู้รายงาน

(นางประชুম กษมาประพตฺธิ์)



ข้าวเปลือกหอมมะลิ ปี 2550/51

หน่วย บาท/ตัน

แหล่งราคา	2551	เมษายน 2551																			
		มี.ค.	เฉลี่ย	1	2	3	4	8	9	10	11	17	18	21	22	23	24	25	28	29	30
จังหวัดอุดรธานี	12919	17950	14900	15100	16750	17250	18750	19750	19750	19750	18750	18750									
จังหวัดสุรินทร์	13298	18100	16550	16550	17050	17550	17550	18550	19050	19050	19550	19550									
เฉลี่ย	13109	18025	15725	15825	16900	17400	18150	19150	19400	19400	19150	19150									

ราคาปรับจํานำ ปี 2550/51 9,000 บาท/ตัน

ข้าวเปลือกเหนียว 10% เมล็ดยาว ปี 2550/51

แหล่งราคา	2551	เมษายน																			
		มี.ค.	เฉลี่ย	1	2	3	4	8	9	10	11	17	18	21	22	23	24	25	28	29	30
จังหวัดอุดรธานี	9862	12610	11100	11100	11900	12100	12900	13400	13400	13400	13400	13400									

ราคาปรับจํานำ ปี 2550/51 8,100 บาท/ตัน





ราคาข้าวสารบรรจุถุงที่ห้างสรรพสินค้าจำหน่าย

ประจำวันที่ 18 เมษายน 2551

บาท / ถุง

ชนิด	หน่วย	ราคา หน้าอง	ท็อป	ตั้งฮั่วเสง	สหกรณ์กรุงเทพ	เทสโก	บิกซี
ข้าวหอมมะลิ 100%							
บัวทิพย์	5 กก.					165	
สุรินทร์ทิพย์	5 กก.	180		168	167		
หงษ์ทอง (แดง)	5 กก.		(230)185	(210)169	(180)153		(250)180
มาบุญครอง (แดง)	5 กก.	210	209		(180)167	180	
เกษตร (แดง)	5 กก.	180		173			
เกษตร (เขียว)	5 กก.	170		165			(180) 159
เบญจรงค์	5 กก.	210	160	165		(180)160	
ฉัตรทอง (แดง)	5 กก.	230			156		200
ฉัตรอบด (เหลือง)	5 กก.			168			(175)164
ฉัตรเพชร	5 กก.						
แสนดี (ถิ่นสยาม)	5 กก.	160			155		
บัณฑิตน้อย	5 กก.						
ทุ่งกุลา	5 กก.	200		193	193		
โคโค	5 กก.						
ปิ่นเงินเพชร	5 กก.	180					178
ไทไท(หอมมะลิอินทรีย์)	5 กก.	225		200			
ดอกเก็กฮวย	5 กก.						
ดอกบัว	5 กก.	170	160				
เทสโก้	5 กก.	170				150	
ส เขมราฐ	5 กก.	220		160			
อิมทิพย์ (วิถีไทย)	5 กก.						
อิมทิพย์ (กินรี)	5 กก.						
เพื่อนไทย	5 กก.						
# ท็อป	5 กก.	200	176				
ช้างทิพย์	4 กก.	175		149			
ธนาพันธ์	5 กก.				160		
บัวทอง (น้ำตาล)	5 กก.						
ธัญญรักษ์	5 กก.						
พนมรุ้ง	5 กก.						
โฮมเฟรสมาร์ท	5 กก.						
ช้างเผือก	5 กก.						
โกเดินเซฟ	5 กก.						
บังไฟ	5 กก.						
ตราดาว	5 กก.						
บุรีมาศ	5 กก.						
สามเศ	5 กก.						
นกทาคู	5 กก.						
ทวีชัย	5 กก.						
บี.เค.เค	5 กก.						
สุพรรณหงษ์ (สีม่วง)	5 กก.	180	178				
ข้าวหอมมะลิ 5%							
หงษ์ทอง (เขียว)	5 กก.						
แสนดี (หอมทุ่งกุลา)	5 กก.	170			145		

ชนิด	หน่วย	ราคา หน้าถุง	ท๊อป	ตั้งฮั่วเส็ง	สหกรณ์กรุงเทพ	เทสโก้	บิ๊กซี
หอมมะลิ 10%							
เซฟ	5 กก.	180	173				
หงษ์ทอง (ส้ม)	5 กก.	170		145			
เกษตร (ม่วง)	5 กก.						
# อิมทิพย์ (เขียว)	5 กก.	150	150				
# คุ่มค่า	5 กก.	145				145	
ข้าวหอมปทุมธานี 100%							
บัวทอง	5 กก.						
มาบุญครอง (ส้ม)	5 กก.	180	180				
ดอกบัว	5 กก.	180				155	
หงษ์ทอง	5 กก.	170	169	151			
ข้าวผสม (ข้าวหอมมะลิและข้าวขาว)							
มิตรภาพ (เขียว)	5 กก.	160		137		135	
มาบุญครอง (ชมพู)	5 กก.	180	180				
# ชวนาไทย	5 กก.						
# สุพรรณหงส์	5 กก.	160				155	
# ฉัตร (ส้ม)	5 กก.	180				152	
# ฉัตรอรุณ(เขียว)	5 กก.	170				140	140
# รัชฎีรักษ์	5 กก.				144		
รุ่งทิพย์	5 กก.						
ปิ่นเงิน	5 กก.						
คุ่มค่า	5 กก.	140				140	
TESCO (เขียว)	5 กก.						
เพื่อนไทย	5 กก.						
ข้าวหอมมะลิและข้าวมันปู							
รัชฎีรักษ์	5 กก.						
รัชฎีรักษ์	2 กก.						
ดอกมะลิ	2 กก.	80	80				
ท๊อป	2 กก.						
เนเจอร์โซน	1.5 กก.						
ข้าวเหนียว							
รัชฎีรักษ์	1 กก.						
เทสโก้	5 กก.	160				129	
ข้าวกล้องหอมมะลิ 100 %							
คุ่มค่า	5 กก.						
เทสโก้	5 กก.	175				139	
ไวกิ่ง	5 กก.						
เบญจรงค์	2 กก.	80	79				
โฮมเฟรสมาร์ท	2 กก.						
สุรินทร์ทิพย์	2 กก.						
ไวกิ่ง	2 กก.						
ดอกบัว	2 กก.		69				
เนเจอร์โซน	1.4 กก.	70	50				
กฟผ	2 กก.	60	55				
# เกรทฮาเวสต์	2 กก.						
ฉัตร	2 กก.						

ชนิด	หน่วย	ราคา หน้าถุง	ที่อป	ตั้งฮั่วเสง	สหกรณ์กรุงเทพ	เทสโก	บิ๊กซี
ข้าวกล้องหอมมะลิ 100 %							
มาบุญครอง	2 กก.						
เพื่อนไทย	2 กก.						
ไทไท	2 กก.						
# ดอกมะลิ	2 กก.	80	80		55		
# หงษ์ทอง	2.5 กก.	110	89	81		83	
เบญจรงค์	2 กก.	85		68			
TOPS	2 กก.	50					
เทสโก้	2 กก.						
แปดริ้ว	2 กก.						
ข้าวขาว 100%							
สุพรรณหงส์	5 กก.						
โฮมเฟรสมาร์ท	5 กก.						
ดอกบัว	5 กก.	160	155				
พนมรุ้ง	5 กก.						
หงส์ทอง	5 กก.	140			120		
เพื่อนไทย	5 กก.						
เกษตร(น้ำเงิน)	5 กก.	170					159
เบญจรงค์	5 กก.						
เทสโก้ (น้ำเงิน)	5 กก.						
ปิ่นเงิน	5 กก.						
แสนดี	5 กก.						
รุ่งทิพย์	5 กก.						
อิมทิพย์	5 กก.						
บัวทิพย์	5 กก.						
มาบุญครอง (ฟ้า)	5 กก.	160	160		136	150	152
ข้าวขาว 5%							
นาหลวง	5 กก.						
ธัญญรักษ์	5 กก.						
โคโค	5 กก.						
แสนดี	5 กก.						
ช้างเผือก	5 กก.						
ข้าวขาว 10%							
ที่อป	5 กก.	150	150				
ชวานาไทย	5 กก.						
ข้าวขาว 15%							
บีเคเค	5 กก.						
บัวหลวง	5 กก.						
ข้าวขาว 25%							
เฟิร์สทไฟรซ์	5 กก.						
กสิกรไทย	5 กก.						
ภัตรา	5 กก.						
ข้าวขาว (อื่น ๆ)							
คุ้มคำ (ขบ. 35 %)	5 กก.	130				110	
หงษ์ทอง (ข้าวสังข์หยด)	2 กก.		85	85			

ราคาขายปลีกข้าวสารร้านค้าทั่วไปในตลาดกรุงเทพฯ

ประจำวันที่ 18 เมษายน 2551

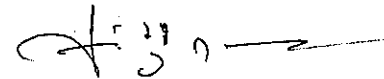
หน่วย : บาท

ชนิด	หน่วย	ราคาหน้าถุง	ราคาจำหน่าย
<b>บรรจุถุง</b>			
-ข้าวหอมมะลิ 5%			
โชคลาก	5 กก.		175
หงษ์ทอง	5 กก.		
-ข้าวผสม			
ฉัตร	5 กก.		
<b>ข้าวตวง (ถัง)</b>			
-ข้าวหอมมะลิ			
แสนดี	1 กก. /15 กก.		36/540
สามงู	1 กก. /15 กก.		36-39/540-585
เก้าใบโพธิ์	1 กก. /15 กก.		36-37/540-550
อื่น ๆ	1 กก. /15 กก.		32-35/460-500
-ข้าวขาว 100%			
บัวชมพู	1 กก. /15 กก.		32-33/480-490
สาดี	1 กก. /15 กก.		36/540
แสนดี	1 กก. /15 กก.		32/480
ลูกไก่	1 กก. /15 กก.		33/495
ไวถึง	1 กก. /15 กก.		28/420
เพชร	1 กก. /15 กก.		30-33/450-490
อื่น ๆ	1 กก. /15 กก.		31-33/460-490
-ข้าวขาว 5%			
ข้าวพิจิตร	1 กก. /15 กก.		28-29/420-425
เสื่อ	1 กก. /15 กก.		28/420
อื่น ๆ	1 กก. /15 กก.		28-30/420-450

รายงานการติดตามภาวะตลาดสินค้า ข้าวโพดและถั่วชนิดต่าง ๆ ในกรุงเทพมหานคร  
 ประจำวันที่ 18 เมษายน 2551

บาท/ กก.

รายการ	ปี 2550	ปี 2551		การเปลี่ยนแปลง + เพิ่ม - ลด	สถานการณ์
	วันนี้ปีก่อน 18 เม.ย. 50	วันก่อน 11 เม.ย. 51	วันนี้ 18 เม.ย. 51		
ราคาขายส่ง					ข้าวโพดและถั่วชนิดต่าง ๆ ความต้องการข้าวโพดของโรงงานอาหารสัตว์ ยังมีอย่างสม่ำเสมอ ขณะที่ผลผลิตออกสู่ตลาดลดลง เนื่องจากเป็นช่วง ปลายฤดู ส่งผลให้ราคาปรับตัวสูงขึ้น ส่วนถั่วชนิดต่าง ๆ ราคายัง เคลื่อนไหวอยู่ในเกณฑ์ดี
ข้าวโพด					
ไซโล	-	8.33-8.41	8.33-8.41		
โรงงานอาหารสัตว์	7.85-7.88	9.30-9.40	9.35-9.51 / ↑	+ 0.05 ถึง 0.11	
ข้าวฟ่าง					
ขาว	-	-	-		
แดง	-	-	-		
ถั่วเขียวผิวมัน					
อย่างดี	23.50-24.50	25.00-26.00	25.00-26.00		
อย่างรอง	21.50-22.50	19.00-20.00	19.00-20.00		
ถั่วดำ	17.00-19.00	23.00-24.00	23.00-24.00		

ผู้รายงาน   
 (นางประชุม กษมาประพุกดิ์)

○ รายงานการติดตามภาวะตลาด "ผลิตภัณฑ์มัน ○ ปะหลัง"

ประจำวันที่ 18 เมษายน 2551

รายการสินค้า	หน่วย	ปีก่อน	ปีนี้ (2551)		+ เพิ่ม - ลด	สถานการณ์
		วันนี้ 18 เม.ย.50	วันก่อน 11 เม.ย.	วันนี้ 18 เม.ย.		
<b>1) ราคาซื้อขายในประเทศ</b>						
มันเส้น <sup>1</sup>						มันเส้น ราคาปรับตัวสูงขึ้น กก.ละ 0.05 บาท เนื่องจากผู้ประกอบการที่มีความต้องการสินค้าเพื่อส่งมอบให้กับลูกค้าต่างแจ้งราคารับซื้อสูงขึ้นเพื่อให้ได้สินค้าตามปริมาณและคุณภาพที่ต้องการ แต่ปริมาณการซื้อขายน้อย
- ส่งมอบ ณ คลังสินค้าเขต จ.อยุธยา	บาท/กก.		5.35-5.45	5.40-5.50	+0.05	
- ส่งมอบ ณ คลังสินค้าเขต จ.ชลบุรี	บาท/กก.		5.60-5.70	5.65-5.70	+0.05	
แป้งมันประเภทสตาร์ช ชั้นพิเศษ <sup>2</sup>						
- ส่งมอบ ณ คลังสินค้าเขตกรุงเทพและปริมณฑล	บาท/กก.		12.80-13.00	12.80-13.00		
<b>2) ราคาส่งออก F.O.B.</b>						
มันเส้น <sup>1</sup>	US\$/ตัน		190	190		ผู้รายงาน..... (นางกฤษณา พลศักดิ์)  ผู้ตรวจ..... (นางประทุม กษมาประพฤทธิ)
	บาท/กก.		5.93	5.93		
แป้งมันประเภทสตาร์ช ชั้นพิเศษ <sup>2</sup>	US\$/ตัน		430-440	430-440		
	บาท/กก.		13.70-14.00	13.70-14.00		
มันอัดเม็ดแข็ง	US\$/ตัน		185-190	185-190		
	บาท/กก.		5.80-5.95	5.80-5.95		
<b>3) ราคาขายส่งตลาด กทม.</b>						
แป้งมัน - ซุปเปอร์ไฮเกรด	บาท/กก.	8.50-9.00	13.80-14.20	13.80-14.20		ผู้รายงาน..... (นางกฤษณา พลศักดิ์)  ผู้ตรวจ..... (นางประทุม กษมาประพฤทธิ)
- ละเอียดอย่างดี	บาท/กก.	11.66-12.00	18.00-18.25	18.00-18.25		
- ละเอียดอย่างรอง	บาท/กก.	11.33-11.66	17.00-17.40	17.00-17.40		
- สาकुเม็ดเล็ก	บาท/กก.	12.33-12.66	18.20-18.60	18.20-18.60		
- สาकुเม็ดใหญ่	บาท/กก.	15.00-16.00	19.30-19.80	19.30-19.80		
* อัตราแลกเปลี่ยน ณ วันที่ 1 เม.ย.51 (31.2313)						

กรมการค้าภายใน สำนักส่งเสริมการค้าสินค้าเกษตร ฝ่ายติดตามและประเมินภาวะตลาดสินค้าเกษตร โทร. 0 2547 5400

หมายเหตุ <sup>1</sup> ไม่รวมค่าบรรจุภัณฑ์และภาษีมูลค่าเพิ่ม <sup>2</sup> รวมค่าบรรจุภัณฑ์แต่ไม่รวมภาษีมูลค่าเพิ่ม

## รายงานการติดตามภาวะตลาด "กระเทียม" ในกรุงเทพมหานคร

ประจำวันที่ 18 เมษายน 2551

บาท/กก.

รายการสินค้า	ราคาขายส่ง			+ เพิ่ม - ลด	ราคาขายปลีก			+ เพิ่ม - ลด	สถานการณ์
	วันนี้ ปีก่อน 18 เม.ย.50	ปีนี้ (2551)			วันนี้ ปีก่อน 18 เม.ย.50	ปีนี้ (2551)			
		วันก่อน 11 เม.ย.	วันนี้ 18 เม.ย.			วันก่อน 11 เม.ย.	วันนี้ 18 เม.ย.		
กระเทียมแห้งมัดจุก หัวใหญ่	42-46	30-32	32-34	+2	56-60	40-45	40-45	กระเทียม ระดับราคาปรับตัวสูงขึ้นเล็กน้อย เนื่องจากที่ผ่านมาเป็นช่วงเทศกาลสงกรานต์ ผู้ค้า ในแหล่งผลิตหยุดทำการติดต่อกันหลายวัน สินค้า จึงมีปริมาณออกสู่ตลาดน้อยลง	
หัวกลาง	38-40	26-28	28-30	+2	50-54	38-40	38-40		
หัวเล็ก	36-38	22-24	24-26	+2	44-46	35-36	35-36		
กระเทียมแห้งตัดจุก หัวใหญ่	48-52	24-25	25-26	+1	58-60	-	-		
หัวกลาง	46-48	22-23	23-25	+1 ถึง 2	52-54	-	-		
หัวเล็ก	40-44	20-21	20-22	+1	48-50	-	-		
กระเทียมแกะกลีบ กลีบใหญ่	60-62	26-28	28-30	+2	72-75	40-44	40-44		
กลีบกลาง	56-58	24-25	26-27	+2	66-70	36-38	36-38		
กลีบเล็ก	50-54	22-23	23-24	+1	60-65	34-36	34-36		

ผู้รายงาน.....

(นางกฤษณา พลศักดิ์)

ผู้ตรวจ.....

(นางประจักษ์ กษมาประพฤทธิ)



รายงานการติดตามภาวะตลาด "หอมแดง" ในกรุงเทพมหานคร  
ประจำวันที่ 18 เมษายน 2551

บาท/กก.

รายการสินค้า	ราคาขายส่ง			+ เพิ่ม - ลด	ราคาขายปลีก			+ เพิ่ม - ลด	สถานการณ์
	วันนี้	ปีนี้ (2551)			วันนี้	ปีนี้ (2551)			
	ปีก่อน	วันก่อน	วันนี้		ปีก่อน	วันก่อน	วันนี้		
	18 เม.ย.50	11 เม.ย.	18 เม.ย.		18 เม.ย.50	11 เม.ย.	18 เม.ย.		
หอมแดงภาคเหนือมัดจุกหัวใหญ่	12-13	28-32	<b>30-32</b>	<b>+2</b>	24-25	40-44	<b>44-46</b>	<b>+2 ถึง 4</b>	หอมแดง ราคาปรับตัวสูงขึ้น เนื่องจากที่ผ่านมาเป็นช่วงเทศกาลสงกรานต์ ผู้ค้าในแหล่งผลิตหยุดทำการติดต่อกันหลายวัน สินค้าจึงมีปริมาณออกสู่ตลาดน้อยลง
หัวกลาง	10-11	25-26	<b>26-28</b>	<b>+1 ถึง 2</b>	20-22	38-40	<b>40-42</b>	<b>+2</b>	
หัวเล็ก	9-10	22-24	<b>24-25</b>	<b>+1 ถึง 2</b>	18-20	30-35	<b>34-36</b>	<b>+1 ถึง 4</b>	
หอมแดงภาคเหนือตัดจุกหัวใหญ่	15-18	32-34	<b>33-35</b>	<b>+1</b>	28-30	44-48	<b>46-50</b>	<b>+2</b>	
หัวกลาง	12-14	28-30	<b>30-32</b>	<b>+2</b>	24-26	40-42	<b>42-44</b>	<b>+2</b>	
หัวเล็ก	10-12	24-26	<b>25-26</b>	<b>+1</b>	22-24	34-36	<b>36-38</b>	<b>+2</b>	
หอมแดงศรีสะเกษมัดจุกหัวใหญ่	12-13	-	-		24-25	-	-		
หัวกลาง	10-11	-	-		20-22	-	-		
หัวเล็ก	9-10	-	-		18-20	-	-		
หอมแดงศรีสะเกษตัดจุกหัวใหญ่	15-18	-	-		28-30	-	-		
หัวกลาง	12-14	-	-		24-26	-	-		
หัวเล็ก	10-12	-	-		22-24	-	-		

ผู้รายงาน.....

(นางกฤษณา พลศักดิ์)

ผู้ตรวจ.....

(นางประชুম กษมาประพฤทธิ์)


รายงานการติดตามภาวะสินค้าในตลาดกรุงเทพมหานคร  
 ประจำวันที่ 18 เมษายน 2551

หน่วย : บาท/กก.

F:หอมหัวใหญ่ มันฝรั่ง

รายการสินค้า	ขายส่ง			+ เพิ่ม - ลด	ขายปลีก			สถานการณ์	
	วันนี้ปีก่อน 18 เมย.50	ปีนี้ (2551)			วันนี้ปีก่อน 18 เมย.50	ปีนี้ (2551)			+ เพิ่ม - ลด
		วันก่อน 11 เมย.51	วันนี้ 18 เมย.51			วันก่อน 11 เมย.51	วันนี้ 18 เมย.51		
หอมสั้นปาดอง								หอมหัวใหญ่ และมันฝรั่ง ราคาจำหน่ายยังทรงตัว	
เบอร์ 0-1	-	13 - 15	13 - 15	-	18 - 20	18 - 20			
เบอร์ 2	-	12 - 13	12 - 13	-	16 - 18	16 - 18			
หอมห้องเย็น									
เบอร์ 0-1	8 - 10	13 - 14	13 - 14	18 - 20	18 - 20	18 - 20			
เบอร์ 2	10 - 11	12 - 13	12 - 13	15 - 18	15 - 18	15 - 18			
หอม อ.ผาง									
เบอร์ 0-1	8 - 9	14 - 15	14 - 15	18 - 20	18 - 20	18 - 20			
เบอร์ 2	9 - 10	13 - 14	13 - 14	15 - 18	16 - 18	16 - 18			
มันฝรั่ง									
เกรด โอ	16 - 17	20 - 22	20 - 22	25 - 28	30 - 36	30 - 36			
เกรด เอ	13 - 14	18 - 20	18 - 20	22 - 25	26 - 30	26 - 30			
เกรด บี	10 - 11	16 - 18	16 - 18	19 - 20	22 - 25	22 - 25			

ผู้รายงาน



(นางสาวผลิกา สุวรรณลักษณ์)



รายงานการติดตามภาวะตลาด "พริกไทย" ในกรุงเทพมหานคร  
ประจำวันที่ 18 เมษายน 2551

บาท/กก.

รายการสินค้า	ราคาขายส่ง			+ เพิ่ม - ลด	ราคาขายปลีก			+ เพิ่ม - ลด	สถานการณ์
	วันนี้ ปีก่อน	ปีนี้ (2551)			วันนี้ ปีก่อน	ปีนี้ (2551)			
		วันก่อน	วันนี้			วันก่อน	วันนี้		
	18 เม.ย.50	11 เม.ย.	18 เม.ย.		18 เม.ย.50	11 เม.ย.	18 เม.ย.		
พริกไทยขาว อย่างดี อย่างรอง	155-160	215-225	215-225	190-200	270-280	270-280		พริกไทย ระดับราคาซื้อขายโดยทั่วไป ยังทรงตัวเท่ากับวันก่อน	
พริกไทยดำ อย่างดี	105-110	155-160	155-160	130-150	180-200	180-200			
อย่างรอง	90-95	135-140	135-140						
								ผู้รายงาน..... (นางกฤษณา พลศักดิ์)	
								ผู้ตรวจ..... (นางประชুম กษมาประพฤทธิ์)	

รายงานการติดตามภาวะสินค้าในตลาดกรุงเทพมหานคร

ประจำวันที่ 18 เมษายน 2551

หน่วย : บาท/กก.

มะขามเปียก กระเจี๊ยบ ลูกเดือย

รายการสินค้า	ขายส่ง			+ เพิ่ม - ลด	ขายปลีก			สถานการณ์	
	วันนี้ปีก่อน 18 เมย.50	ปีนี้ (2551)			วันนี้ปีก่อน 18 เมย.50	ปีนี้ (2551)			+ เพิ่ม - ลด
		วันก่อน 11 เมย.51	วันนี้ 18 เมย.51			วันก่อน 11 เมย.51	วันนี้ 18 เมย.51		
มะขามเปียก (แคะเมล็ด)	19 - 20	27 - 28	27 - 28		25 - 30	34 - 38	34 - 38	มะขามเปียก กระเจี๊ยบแห้ง และลูกเดือย ราคาจำหน่ายทรงตัว	
(ไม่แคะเมล็ด)	9 - 10	13 - 14	13 - 14		-	-	-		
กระเจี๊ยบแห้ง	200 - 230	180 - 200	180 - 200		230 - 250	220 - 250	220 - 250		
ลูกเดือยทั้งเปลือก	34 - 35	20 - 21	20 - 21		-	-	-		
ลูกเดือยกะเทาะเปลือก		28 - 35	28 - 35			35 - 40	35 - 40		

ผู้รายงาน



(นางสาวพอลิกา สุวรรณลักษณ์)

รายงานการติดตามกิโลตลาด "ปาล์มน้ำมัน และน้ำมันปาล์ม" ในกรุงเทพมหานคร


ประจำวันที 18 เมษายน 2551

f: ราคาปาล์ม/ลิตร

รายการ	หน่วย	ราคาขายส่ง			+ เพิ่มขึ้น - ลดลง	ภาวะการค้า
		ราคาวันนีปีก่อน	ราคาวันก่อน	ราคาวันนี		
		18 เม.ย. 50	17 เม.ย. 51	18 เม.ย. 51		
<b>ผลปาล์มทะเลาย (ราคาโรงสกัดรับซื้อ)</b>						
<b>คุณภาพ เบอร์เซนต์น้ำมัน ( คละ )</b>	บาท/กก.	3.20 - 3.70	4.70 - 5.40	4.80 - 5.45	+0.05ถึง0.10	ผลปาล์มทะเลาย และน้ำมันปาล์มดิบ ราคาผลปาล์มปรับตัวสูงขึ้น ด้วยมีภาวะฝนตกในบางพื้นที่ ปริมาณจึงมีส่งเข้าสู่ตลาดลดน้อยลง ประกอบกับการขาดแคลนแรงงานในการตัดปาล์ม เป็นผลให้โรงงานสกัดแข่งขันกันรับซื้อ และปรับราคาสูงขึ้น อีกทั้งราคาน้ำมันปาล์มดิบตลาดมาเลเซีย เคลื่อนไหวอยู่ในระดับสูง ขณะเดียวกับที่โรงกลั่นเริ่มมีการสั่งซื้อเพิ่มมากขึ้นเป็นลำดับ ได้ข่าวว่ามีการเสนอขายที่ กก.ละ 36.00 บาท แต่ยังไม่มีการซื้อขาย ต่างตอรองราคาอย่างกว้างขวาง เป็นผลให้ราคาน้ำมันปาล์มดิบ น้ำมันเมล็ดในปาล์มดิบ และน้ำมันปาล์มบริสุทธิ์ (สเตอร์น) ปรับตัวสูงขึ้นด้วย
- จ.กระบี่	บาท/กก.	3.50 - 3.70	5.05 - 5.20	5.10 - 5.30	+0.05ถึง0.10	
- จ.สุราษฎร์ธานี	บาท/กก.	3.30 - 3.50	4.90 - 5.00	4.95 - 5.10	+0.05ถึง0.10	
- จ.ชุมพร	บาท/กก.	3.20 - 3.50	4.70 - 5.10	4.75 - 5.10	+0.05	
- จ.ตรัง	บาท/กก.	3.35 - 3.45	5.05 - 5.40	5.10 - 5.45	+0.05	
- จ.สตูล	บาท/กก.	3.20 - 3.30	4.70 - 4.90	4.80 - 5.00	+0.10	
<b>คุณภาพ เบอร์เซนต์น้ำมัน ( 15% )</b>	บาท/กก.	3.00 - 3.35	4.41 - 5.20	4.45 - 5.30	+0.04ถึง0.10	
- จ.กระบี่	บาท/กก.	3.35	4.80	4.80		
- จ.สุราษฎร์ธานี	บาท/กก.	3.00	4.41	4.45	+0.04	
- จ.ชุมพร	บาท/กก.	3.05	4.50	4.50		
- จ.ตรัง	บาท/กก.	3.30	5.20	5.30	+0.10	
- จ.สตูล	บาท/กก.	3.20	4.70	4.80	+0.10	
<b>คุณภาพ เบอร์เซนต์น้ำมัน ( 17% )</b>	บาท/กก.	3.30 - 3.70	4.90 - 5.40	5.00 - 5.50	+0.10	
- จ.กระบี่	บาท/กก.	3.70	5.20	5.30	+0.10	
- จ.สุราษฎร์ธานี	บาท/กก.	3.50	5.00	5.10	+0.10	
- จ.ชุมพร	บาท/กก.	3.50	5.10	5.10		
- จ.ตรัง	บาท/กก.	3.45	5.40	5.50	+0.10	
- จ.สตูล	บาท/กก.	3.30	4.90	5.00	+0.10	
<b>ผลปาล์มร่วง จ.ชุมพร</b>	บาท/กก.	4.30 - 4.70	7.30 - 8.20	7.30 - 8.20		
<b>น้ำมันปาล์มดิบ (ราคาซื้อขายทั่วไปส่งมอบถึงผู้ซื้อ)</b>						
- เกรด A (น้ำมันจากเปลือก)	บาท/กก.	21.75 - 22.00	32.75 - 33.00	34.25 - 34.50	+1.50	
- เกรด B (น้ำมันรวม)	บาท/กก.	20.75 - 21.00	31.25 - 31.50	32.75 - 33.00	+1.50	
<b>น้ำมันเมล็ดในปาล์มดิบ</b>	บาท/กก.	23.00 - 23.50	36.75 - 37.75	37.00 - 38.00	+0.25	

รายการ	หน่วย	ราคาขายส่ง			+ เพิ่มขึ้น - ลดลง	ภาวะการค้า
		ราคาวันที่ปีก่อน	ราคาวันก่อน	ราคาวันนี้		
		18 เม.ย. 50	17 เม.ย. 51	18 เม.ย. 51		
<b>น้ำมันปาล์มบริสุทธิ์ * (ราคาซื้อขายทั่วไปส่งมอบถึงผู้ซื้อ)</b>						
- โอเลอิน	บาท/กก.	24.41 - 24.79	40.86 - 41.23	40.86 - 41.23		
- สเตอริน	บาท/กก.	18.25 - 18.50	31.00 - 32.00	32.00 - 33.00	+1	
<b>น้ำมันปาล์มสำเร็จรูป (ราคา รวม VAT)</b>						
<b>- ราคาขายส่ง (โรงกลั่นส่งมอบถึงยี่ปั้ว)</b>						
- ชนิดบรรจุปีบ 12.50 กก.	บาท/กก.	30.40 - 30.80	48.00 - 48.40	48.00 - 48.40		
- ดรามรกต	บาท/ปีบ	380	600	600		
- ดราหยก	บาท/ปีบ	385	605	605		
- ดราโอลีน	บาท/ปีบ	380	600	600		
- ดราเกสร	บาท/ปีบ	380	600	600		
- ชนิดบรรจุขวด 1 ลิตร (12 ขวด/หีบ)	บาท/ขวด	28.33 - 29.17	44.17 - 46.67	44.17 - 46.67		
- ดรามรกต	บาท/หีบ	350	560	560		
- ดราหยก	บาท/หีบ	345	560	560		
- ดราโอลีน	บาท/หีบ	350	560	560		
- ดราเกสร	บาท/หีบ	340	530	530		
<b>- ราคาขายปลีก ในตลาดกรุงเทพฯ</b>						
- ชนิดบรรจุปีบ	บาท/กก.	32 - 34	48 - 50	48 - 50		
- ชนิดบรรจุขวด 1 ลิตร	บาท/ขวด	32 - 35	47.50 - 48.00	47.50 - 48.00		
<b>ตลาดมาเลเซีย</b>		<b>(17 เม.ย.50)</b>	<b>(16 เม.ย.51)</b>	<b>(17 เม.ย.51)</b>		
- น้ำมันปาล์มดิบ (Crude Palm Oil)	ริงกิต/ตัน	2,300.00	3,652.50	3,650.00		
"	บาท/กก.	23.14	36.42	36.39	-0.03	
- น้ำมันบริสุทธิ์ (RBD Palm Olein)	USD/ตัน	667.50	1,322.50	1,325.00		
"	บาท/กก.	24.84	41.74	41.64	-0.10	
- สเตียรินบริสุทธิ์ (RBD Stearin)	USD/ตัน	712.50	1,095.00	1,095.00		
"	บาท/กก.	23.36	34.56	34.42	-0.14	


อัตราแลกเปลี่ยน US\$ = 31.4300 บาท (อัตรากลาง)  
 1 ริงกิต = 9.96925 บาท (อัตรากลาง)  
 (17 เม.ย. 51)

  
 (นางอมรรพร อินทร์แมน) ผู้รายงาน

หมายเหตุ : \* น้ำมันปาล์มบริสุทธิ์เป็นราคาไม่รวม VAT

รายงานการติดตามภาวะตลาด "มะพร้าวและผลิตภัณฑ์" ในกรุงเทพมหานคร

ประจำวันที่ 18 เมษายน 2551

รายการสินค้า	หน่วย	ราคาขายส่ง			+ เพิ่ม - ลด	สถานการณ์
		ปีก่อน วันนี้ 18 เม.ย. 50	ปีนี้ (2551)			
			วันก่อน 11 เม.ย. 51	วันนี้ 18 เม.ย. 51		
<b>มะพร้าวผล</b>						<b>มะพร้าวผลและผลิตภัณฑ์</b> ระดับราคาทรงตัวอยู่ในเกณฑ์สูง ขณะที่ตลาดยังคงมีความต้องการ ทั้งมะพร้าวผลและผลิตภัณฑ์อย่างต่อเนื่อง   ผู้รายงาน ..... (นางอมราพร อินทร์แมน)
ราคาที่ร้านค้าส่งขายส่งให้ผู้ซื้อทั่วไป	บาท/ผล	8.50 - 9.00	11.00 - 11.50	11.00 - 11.50		
ทับสะแก ผลใหญ่ (ปอกเปลือก)	บาท/ผล	8.50 - 9.00	11.00 - 11.50	11.00 - 11.50		
เนื้อมะพร้าวแห้ง 90%	บาท/กก.	13.00 - 13.05	17.30 - 17.50	17.30 - 17.50		
ราคาที่โรงงานหีบเขตคทม.-ปริมาตรรับซื้อ						
หน้าโรงงาน						
เนื้อมะพร้าวขาว รับซื้อหน้าโรงงาน	บาท/กก.	12.00 - 13.00	17.50 - 18.00	17.50 - 18.00		
น้ำมันมะพร้าวดิบ	บาท/กก.	27.17 - 27.33	38.17 - 38.33	38.17 - 38.33		
ราคาซื้อขายทั่วไป ส่งมอบถึงผู้ซื้อ		(1630-1640*)	(2290-2300*)	(2290-2300*)		
น้ำมันมะพร้าวสำเร็จรูป - ชนิดบรรจุปีบ (12.50 กก.)						
ราคาที่โรงงานกลั่นขายส่งถึงยี่บัว	บาท/กก.	30.00 - 30.40	48.00 - 50.00	48.00 - 50.00		
ตราฝักกาด	บาท/ปีบ	375	600	600		
ตราไฟปোক	บาท/ปีบ	375	605	605		
ตราดอกไม้	บาท/ปีบ	380	625	625		
<b>ราคาขายปลีก</b>						
มะพร้าวผล ทับสะแก ผลใหญ่ (ปอกเปลือก)	บาท/ผล	10.00 - 11.00	14.00 - 14.50	14.00 - 14.50		
มะพร้าวขูด (ไม่ขูดผิว)	บาท/กก.	28.00 - 30.00	30.00 - 32.00	30.00 - 32.00		
น้ำมันมะพร้าวสำเร็จรูป - ชนิดบรรจุปีบ (12.50 กก.)	บาท/กก.	33 - 35	50 - 52	50 - 52		
ตราฝักกาด	บาท/ปีบ	380	605	605		
ตราไฟปোক	บาท/ปีบ	380	610	610		
ตราดอกไม้	บาท/ปีบ	385	630	630		

กรมการค้าภายใน สำนักส่งเสริมการค้าสินค้าเกษตร ฝ่ายติดตามและประเมินภาวะตลาดสินค้าเกษตร โทร. 0 2547 5400

หมายเหตุ : \* เป็นราคา 60 กก.



รายงานการติดตามภาวะและราคา ถั่วเหลืองและผลิตภัณฑ์ และน้ำมันรำข้าว ในตลาดกรุงเทพมหานคร  
ประจำวันที 18 เมษายน 2551

April 25 2008 8:30 AM

รายการสินค้า	หน่วย	ปีก่อน วันนี้ 18 เม.ย.50	ราคาขายส่ง		+ เพิ่ม - ลด	สถานการณ์
			วันก่อน 11 เม.ย. 51	วันนี้ 18 เม.ย. 51		
<b>เมล็ดถั่วเหลือง</b>						
เกรดแปรรูปผลิตภัณฑ์อาหาร	บาท/กก.	15.00 - 15.50	21.50 - 22.50	22.00 - 23.00	+0.50	<b>เมล็ดถั่วเหลือง</b> ราคาสูงขึ้นเนื่องจากเมล็ดถั่วเหลืองในตลาดต่างประเทศ ได้ปรับตัวสูงขึ้น ส่งผลให้ปริมาณสินค้าออกสู่ตลาดน้อยไม่ สอดคล้องกับความต้องการ
เกรดผลิตอาหารสัตว์	บาท/กก.	13.00 - 13.75	19.75 - 20.25	20.25 - 20.75	+0.50	
เกรดสกัดน้ำมัน (สกัดน้ำมันความชื้นไม่เกิน 13%)	บาท/กก.	11.50 - 11.75	17.75 - 18.25	18.25 - 18.75	+0.50	
<b>น้ำมันถั่วเหลืองบริสุทธิ์</b>						<b>น้ำมันรำข้าวบริสุทธิ์</b> ราคาสูงขึ้นเนื่องจากต้นทุนการผลิตสูง อีกทั้งในช่วงนี้ ปริมาณสินค้าที่ออกสู่ตลาดมีน้อย ไม่เพียงพอกับความต้องการ ของผู้บริโภค
ชนิดบรรจุถัง (200 ลิตร)	บาท/กก.	29.64 - 31.53	48.15 - 49.22	48.15 - 49.22		
ชนิดบรรจุปีป 13.75 ลิตร	บาท/กก.	35.89 - 36.80	50.61 - 51.36	50.61 - 51.36		
<b>ชนิดบรรจุขวด 1 ลิตร (หน้าโรงงาน)</b>						
ตรางู่น	บาท/ขวด	34.00 - 34.25	46.75 - 46.85	46.75 - 46.85		
ตราก๊าก	บาท/ขวด	33.92 - 34.17	46.50 - 46.85	46.50 - 46.85		
<b>ชนิดบรรจุขวด 1 ลิตร (ขายส่ง)</b>						
ตรางู่น	บาท/ขวด	34.25 - 34.67	48.50 - 48.75	48.50 - 48.75		
ตราก๊าก	บาท/ขวด	34.25 - 34.58	48.25 - 48.50	48.25 - 48.50		
<b>น้ำมันรำข้าวบริสุทธิ์</b>						
ชนิดบรรจุปีป 13.75 ลิตร	บาท/กก.	34.41 - 34.75	48.80 - 49.60	50.50 - 52.64	+1.70ถึง3.04	
ชนิดบรรจุขวด 1 ลิตร (หน้าโรงงาน)						
ตราคิง	บาท/ขวด	33.42 - 33.65	46.25 - 46.75	46.50 - 46.85	+0.10ถึง0.25	
ตราซิม	บาท/ขวด	32.99 - 33.53	46.35 - 46.85	46.65 - 46.85	+0.30	
<b>ราคาขายปลีก - ชนิดขวด 1 ลิตร</b>						
<b>น้ำมันถั่วเหลือง</b>						
- ตรางู่น	บาท/ขวด	36.00 - 38.00	49.50 - 52.00	49.50 - 52.00		
- ตราก๊าก	บาท/ขวด	35.50 - 38.00	49.50 - 51.50	49.50 - 51.50		
<b>น้ำมันรำข้าวบริสุทธิ์</b>						
- ตราคิง	บาท/ขวด	36.00 - 38.00	49.50 - 51.00	49.50 - 52.00	+1.00	
- ตราซิม	บาท/ขวด	35.50 - 38.00	49.50 - 52.00	49.50 - 52.50	+0.50	

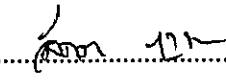
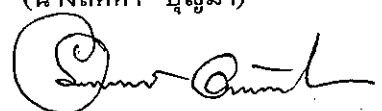
ผู้รายงาน.....  
(นางลัดดา บุญมา)

ผู้ตรวจ.....  
(นางอมราพร อินทร์แมน)

รายงานการติดตามภาวะและราคา "วัตถุดิบอาหารสัตว์" ในภาคกรุงเทพมหานคร  
 ประจำวันที่ 18 เมษายน 2551

Agri\_35 รายงาน P:ราคาอาหารสัตว์

รายการสินค้า	หน่วย บาท	ปีก่อน วันนี้ 18 เม.ย. 50	ปีนี้ (2551)		+ เพิ่ม - ลด	สถานการณ์
			วันก่อน 11 เม.ย. 51	วันนี้ 18 เม.ย. 51		
<b>ปลาป่น</b>						ปลาป่น และ กากถั่วเหลือง ราคาจำหน่ายยังทรงตัว สำหรับ ปลาป่น เกรดกุ้ง ราคา กก.ละ 31.90 บาท  เมล็ดถั่วเหลือง ราคาสูงขึ้นเนื่องจากเมล็ดถั่วเหลืองใน ตลาดต่างประเทศได้ปรับตัวสูงขึ้น ส่งผลให้ปริมาณสินค้าออกสู่ ตลาดน้อยไม่สอดคล้องกับความต้องการ
โปรตีนร้อยละ 60 ขึ้นไป กลิ่นเบอร์ 1	กก.	24.80	31.20	31.20		
โปรตีนร้อยละ 60 ลงมา กลิ่นเบอร์ 1	กก.	24.10	30.50	30.50		
โปรตีนร้อยละ 60 ขึ้นไป กลิ่นเบอร์ 2	กก.	23.90	29.60	29.60		
โปรตีนร้อยละ 60 ลงมา กลิ่นเบอร์ 2	กก.	22.20	28.70	28.70		
โปรตีนร้อยละ 60 ขึ้นไป กลิ่นเบอร์ 3	กก.	21.10	29.10	29.10		
โปรตีนร้อยละ 60 ลงมา กลิ่นเบอร์ 3	กก.	20.20	28.20	28.20		
หัวปลา โปรตีนร้อยละ 45 ขึ้นไป	กก.	18.80	29.80	29.80		
ปลาขาย โปรตีนร้อยละ 60	กก.	17.80	27.90	27.90		
<b>กากถั่วเหลือง</b>						
นำเข้า โปรตีนร้อยละ 42-45	กก.	10.50 - 10.60	16.00 - 16.10	16.00 - 16.10		
นำเข้า โปรตีนร้อยละ 46-48	กก.	11.05 - 11.15	16.25 - 16.35	16.25 - 16.35		
ผลิตในประเทศ (เมล็ดนำเข้า)	กก.	11.00 - 11.10	16.60 - 16.70	16.60 - 16.70		
ผลิตในประเทศ (เมล็ดในประเทศ)	กก.	11.45 - 11.55	17.50 - 17.75	17.50 - 17.75		
<b>เมล็ดถั่วเหลือง</b>						
เกรดสกัดน้ำมัน (สกัดน้ำมันความชื้นไม่เกิน 13%)	กก.	11.50 - 11.75	17.75 - 18.25	18.25 - 18.75	+0.50	

ผู้รายงาน.....  
 (นางลัดดา บุญมา)  
 ผู้ตรวจ.....  
 (นางอมราพร อินทร์แมน)

รายงานการติดตามภาวะตลาด "ถั่วลิสงและผลิตภัณฑ์" ในกรุงเทพมหานคร  
 ประจำวันที่ 18 เมษายน 2551

รายการ	หน่วย บาท	ราคาขายส่ง			+เพิ่ม -ลดลง	ราคาขายปลีก (บาท/กก.)			+เพิ่ม -ลดลง	สถานการณ์
		ราคาวันปีก่อน	ราคาวันก่อน	ราคาวันนี้		ราคาวันปีก่อน	ราคาวันก่อน	ราคาวันนี้		
		18 เม.ย. 50	11 เม.ย.51	18 เม.ย.51		18 เม.ย. 50	11 เม.ย.51	18 เม.ย.51		
ถั่วลิสงกะเทาะเปลือก									ถั่วลิสงกะเทาะเปลือกและผลิตภัณฑ์ ราคาทรงตัว	
- ชนิดคัดพิเศษ	กก.	40 - 42	53 - 55	53 - 55		48 - 50	62 - 65	62 - 65		
- ชนิดคัดธรรมดา	กก.	35 - 38	50 - 52	50 - 52		42 - 45	54 - 55	54 - 55		
- ชนิดกละ	กก.	30 - 33	42 - 45	42 - 45		36 - 37	46 - 47	46 - 47		
กากถั่วลิสงนำเข้า	กก.	-	-	-						
ผลิตภัณฑ์จากถั่วลิสง										
น้ำมันถั่วลิสงดิบ	กก.	-	-	-						
น้ำมันถั่วลิสงบริสุทธิ์										
ชนิดบรรจุปีบ 15 กก.	กก.	58 - 60	73.33 (1,100บาท/ปีบ)	73.33 (1,100บาท/ปีบ)						
ชนิดบรรจุปีบ 5 กก.	กก.	60	74	74						
ชนิดบรรจุปีบ 3 กก.	กก.	-	-	-						
ชนิดบรรจุขวด 2 ลิตร	ขวด	120	150	150		125 - 128	155	155		
ชนิดบรรจุขวด 1 ลิตร (ตราควางบิน)	ขวด	60	75	75		65 - 68	80	80		

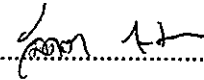

F: ถั่วลิสง

ผู้รายงาน...

  
 (นางอมราพร อินทร์แมน)

รายงานการติดตามภาวะตลาด "ทานตะวันและผลิตภัณฑ์" ในกรุงเทพมหานคร  
ประจำวันที 18 เมษายน 2551

Agri\_35 รายงาน F:รายงาน ผ.ดป.

รายการสินค้า	หน่วย	ปีก่อน วันนี้ 18 เม.ย. 50	ปีนี้ (2551)		+ เพิ่ม - ลด	สถานการณ์
			วันก่อน 17 เม.ย. 51	วันนี้ 18 เม.ย. 51		
<b>ราคาขายส่ง</b>						<b>ทานตะวัน และผลิตภัณฑ์</b> ราคาจำหน่ายยังทรงตัว  ผู้รายงาน.....  (นางลัดดา บุญมา)  ผู้ตรวจ.....  (นางอมราพร อินทร์แมน)
<b>เมล็ดทานตะวัน</b>						
ราคาที่จุดรับซื้อ ณ แหล่งผลิต	บาท/กก.	-	-	-		
ราคาที่โรงงานที่รับซื้อหน้าโรงงาน	บาท/กก.	-	-	-		
<b>กากทานตะวัน (ผลิตภายในประเทศ)</b>	บาท/กก.					
<b>น้ำมันทานตะวันสำเร็จรูป</b>	บาท/หีบ	525 - 535	665 - 675	665 - 675		
ราคาที่โรงงานกลั่นขายส่งถึงยี่ปัว						
ชนิดบรรจุขวด (12 ขวด/หีบ)						
ตราถูก (น้ำมันในประเทศ)	บาท/ขวด	43.75 - 44.17	55.42 - 56.17	55.42 - 56.17		
ตราซิม (น้ำมันในประเทศ)	บาท/ขวด	44.05 - 44.58	55.83 - 56.25	55.83 - 56.25		
<b>ราคาขายปลีก</b>						
ชนิดบรรจุขวด (12 ขวด/หีบ)						
ตราถูก (น้ำมันในประเทศ)	บาท/ขวด	45.00 - 46.50	58.00 - 61.00	58.00 - 61.00		
ตราซิม (น้ำมันในประเทศ)	บาท/ขวด	45.50 - 46.50	58.00 - 61.00	58.00 - 61.00		

รายงานการติดตามภาวะตลาด "ละหุ่ง" ในกรุงเทพมหานคร

ประจำวันที่ 18 เมษายน 2551



บาท/ก.ก.

รายการ	ราคาขายส่ง			+เพิ่ม -ลด	สถานการณ์
	ปีก่อน 18 เม.ย.50	วันก่อน 11 เม.ย.51	วันนี้ 18 เม.ย.51		
ละหุ่ง ละหุ่ง (กระเพาะเปลือก)	13.00	13.00	13.00		ละหุ่ง ราคาทรงตัว  ผู้รายงาน..... <i>กฤษณา พลศักดิ์</i> (นางกฤษณา พลศักดิ์) ผู้ตรวจ..... <i>ประชুম กษมาประพฤทธิ</i> (นางประชুম กษมาประพฤทธิ)

รายงานการติดตามภาวะตลาด "งา" ในกรุงเทพมหานคร  
 ประจำวันที่ 18 เมษายน 2551

บาท/ก.ก.

รายการ	ราคาขายส่ง			+เพิ่ม -ลด	ราคาขายปลีก			+เพิ่ม -ลด	สถานการณ์
	ปีก่อน วันนี้ 18 เม.ย.50	ปีนี้ (2551)			ปีก่อน วันนี้ 18 เม.ย.50	ปีนี้ (2551)			
		วันก่อน 11 เม.ย.	วันนี้ 18 เม.ย.			วันก่อน 11 เม.ย.	วันนี้ 18 เม.ย.		
งาเกษตร	27-29	78-80	78-80					งา ราคาทรงตัวอยู่ในเกณฑ์สูง ปริมาณสินค้าออกสู่ตลาดน้อย	
งาดำ	28-30	115-120	115-120		55-56	120-130	120-130		
งาขาวเมล็ดใหญ่	-	-	-		52-54	110-130	110-130		


ผู้รายงาน.....  
 (นางกฤษณา พลศักดิ์)  
 ผู้ตรวจ.....  
 (นางประจุม กษมาประพฤทธิ)

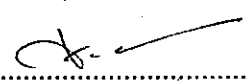
รายงานการติดตามภาวะตลาด "กระสอบ" ในกรุงเทพมหานคร

ประจำวันที่ 18 เมษายน 2551

บาท/ใบ

รายการ	ราคาขายส่ง			+เพิ่ม -ลด	ภาวะการค้า
	ปีก่อน 18 เม.ย.50	วันก่อน 11 เม.ย.51	วันนี้ 18 เม.ย.51		
กระสอบ (ขนาด 29 นิ้ว x 43 นิ้ว)					กระสอบ ภาวะการซื้อขายโดยทั่วไปมีน้อย ราคาทรงตัว
กระสอบใหม่	35.00-36.00	34.00-35.00	34.00-35.00		
กระสอบใช้แล้วไม่มีตรา	26.50-27.25	25.00-26.00	25.00-26.00		
กระสอบใช้แล้วมีตรา	18.00-21.00	17.00-20.00	17.00-20.00		
กระสอบใหม่ 50 กก. (ไม่มีตรา)	21.00-22.45	21.00-22.45	21.00-22.45		

ผู้รายงาน.....   
(นางกฤษณา พลศักดิ์)

ผู้ตรวจ.....   
(นางประชุม กษมาประพฤทธิ์)


รายงานติดตามภาวะและราคา "สุกร" ในภาคกรุงเทพมหานคร

วันที่ 18 เมษายน 2551

หน่วย : บาท/ตัว/กก.

รายการ	ราคาขายส่ง			+เพิ่ม -ลดลง	ราคาขายปลีก			+เพิ่ม -ลดลง	ภาวะการค้า
	ราคาวันนี้ก่อน	ราคาวันก่อน	ราคาวันนี้		ราคาวันนี้ก่อน	ราคาวันก่อน	ราคาวันนี้		
	18 เม.ย. 50	17 เม.ย. 51	18 เม.ย. 51		18 เม.ย. 50	17 เม.ย. 51	18 เม.ย. 51		
สุกร									ลูกสุกร สุกรมีชีวิต และสุกรชำแหละ ระดับราคาทรงตัว
ลูกสุกร ทัวไป (นน. 12 กก./ตัว)	700	1,400	1,400						
ลูกสุกร ซี.พี. (นน. 16 กก./ตัว)	900	1,600	1,600						
สุกรมีชีวิต ทัวไป	36.00 - 37.00	56.00 - 57.00	56.00 - 57.00						
สุกรมีชีวิต ฟาร์ม	37.00 - 38.00	57.00 - 58.00	57.00 - 58.00						
สุกรชำแหละ ทัวไป	45.00 - 46.00	68.00 - 69.00	68.00 - 69.00						
สุกรชำแหละ ฟาร์ม	46.00 - 47.00	69.00 - 70.00	69.00 - 70.00						
สุกรชำแหละ เนื้อสัน - สันใน	85 - 86	100 - 101	100 - 101		90 - 95	120 - 125	120 - 125		
- สันนอก	76 - 77	99 - 100	99 - 100		80 - 85	115 - 120	115 - 120		
เนื้อแดง - ตะโพก	67 - 68	94 - 97	94 - 97		80 - 85	110 - 115	110 - 115		
- ไหล่	63 - 64	91 - 94	91 - 94		80 - 85	110 - 115	110 - 115		
เนื้อสามชั้น	72 - 76	100 - 108	100 - 108		78 - 80	110 - 115	110 - 115		
มันแข็ง	28 - 32	45 - 46	45 - 46		32 - 35	48 - 50	48 - 50		
เศษมัน	15 - 18	26 - 30	26 - 30		16 - 20	38 - 42	38 - 42		
มันเปลว	11 - 13	23 - 25	23 - 25		14 - 15	28 - 35	28 - 35		

F. สุกร/สัดำ

  
(นางอมรรพร อินทร์แมน)

หมายเหตุ : ราคาขายส่งเนื้อสันใน -มันเปลว ใช้เพื่อศึกษาวิเคราะห์ให้สมควรเผยแพร่

ฝ่ายติดตามและประเมินภาวะตลาดสินค้าเกษตร สำนักส่งเสริมการค้าสินค้าเกษตร โทร. 02-5475400



# รายงานการติดตามภาวะและราคา "โค - กระบือ" ในตลาดกรุงเทพมหานคร

วันที่ 18 เมษายน 2551

บาท : ก

รายการ	ราคาขายส่ง				+ เพิ่ม - ลดลง	ราคาขายปลีก			+ เพิ่ม - ลดลง	ภาวะการค้า
	ปีก่อน	วันก่อน	วันนี้	+ เพิ่ม - ลดลง		ปีก่อน	วันก่อน	วันนี้		
	18 เม.ย. 50	11 เม.ย. 51	18 เม.ย. 51			18 เม.ย. 50	11 เม.ย. 51	18 เม.ย. 51		
<b>โค</b>										เนื้อโคและเนื้อกระบือ  ราคาทรงตัวอยู่ในเกณฑ์สูง
โคมีชีวิต	52 - 53	52 - 53	52 - 53							
เนื้อโคติดกระดูก	95 - 97	95 - 97	95 - 97							
เนื้อโคเราะกระดูกขาหน้า	105 - 107	105 - 107	105 - 107							
เนื้อโคเราะกระดูกขาหลัง	109 - 110	109 - 110	109 - 110							
เนื้อโคธรรมดา					115 - 120	115 - 120	115 - 120			
เนื้อโคสันนอก - สะโพก					125 - 130	125 - 130	125 - 130			
เนื้อโคสันใน					180 - 190	180 - 190	180 - 190			
<b>กระบือ</b>										
กระบือมีชีวิต	50 - 51	50 - 51	50 - 51							
เนื้อกระบือติดกระดูก	93 - 95	93 - 95	93 - 95							
เนื้อกระบือเราะกระดูกขาหน้า	103 - 105	103 - 105	103 - 105							
เนื้อกระบือเราะกระดูกขาหลัง	105 - 107	105 - 107	105 - 107							
เนื้อกระบือธรรมดา					115 - 120	115 - 120	115 - 120			
เนื้อกระบือสันนอก-สะโพก					125 - 130	125 - 130	125 - 130			
เนื้อกระบือสันใน					180 - 190	180 - 190	180 - 190			

ผู้รายงาน.....   
(นางอมรพร อินทร์แถม)

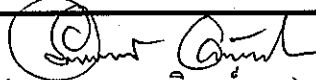
# รายงานการติดตามภาวะและราคา "ไก่เนื้อ" ในตลาดกรุงเทพมหานคร

วันที่ 18 เมษายน 2551

บาท : ก

รายการ	ราคาขายส่ง			+ เพิ่ม - ลดลง	ราคาขายปลีก			+ เพิ่ม - ลดลง	ภาวะการค้า
	ปีก่อน 18 เม.ย. 50	วันก่อน 11 เม.ย. 51	วันนี้ 18 เม.ย. 51		ปีก่อน 18 เม.ย. 50	วันก่อน 11 เม.ย. 51	วันนี้ 18 เม.ย. 51		
<b>ลูกไก่</b>									
ลูกไก่ไข่ (ตัว)	17 - 18	21 - 22	21 - 22						ไก่สดทั้งตัว และไก่สดชำแหละ ราคาสูงขึ้น เป็นผลจากไก่มีชีวิตมีราคา สูงขึ้น ไปก่อนหน้านี้ จึงส่งผลให้ระดับราคา ไก่สดทั้งตัวและไก่สดชำแหละ ปรับตัวสูงขึ้น ตามไปด้วย ขณะที่ปริมาณมีออกสู่ตลาดช่วง ยังไม่มากนัก แต่ความต้องการของตลาดมีเพิ่ มากขึ้นเป็นลำดับ เพื่อรองรับภาวะตลาดหลัง ผ่านพ้นเทศกาลสงกรานต์
ลูกไก่เนื้อ (ทั่วไป) (ตัว)	8.00	16.00	16.00						
ลูกไก่เนื้อ (ซี.พี.) (ตัว)	8.00 - 8.50	16.00 - 16.50	16.00 - 16.50						
<b>ไก่มีชีวิต (หน้าโรงฆ่า กทม.)</b>									
ไก่มีชีวิต (ทั่วไป)	31 - 32	42 - 43	42 - 43						
ไก่มีชีวิต (ซี.พี.)	26	40	40						
<b>ไก่สดทั้งตัว</b>									
ไก่สดทั้งตัว (รวมเครื่องใน)	40 - 42	54 - 55	54 - 55		50 - 52	60 - 63	62 - 65	+2	
ไก่สดทั้งตัว(ไม่รวมเครื่องใน)					52 - 54	62 - 65	65 - 68	+3	
<b>ไก่สดชำแหละ</b>									
เนื้อสันใน					62 - 68	90 - 92	90 - 95	+3	
เนื้ออก (เนื้อล้วน)					58 - 60	90 - 92	90 - 95	+3	
น่อง สะโพก					48 - 50	65 - 67	68 - 70	+3	
ปีก ทั้งปีก (ปีกเต็ม)					55 - 56	74 - 75	74 - 75		
ปีกบน					55 - 56	74 - 75	74 - 75		
เครื่องใน					60 - 62	70 - 72	70 - 72		
หนัง					28 - 30	38 - 40	38 - 40		
แข้ง ขา ตีน					40 - 45	55 - 60	55 - 60		
โครงกระดูก					19 - 20	28 - 30	28 - 30		

ผู้รายงาน...

  
 (นางอมราพร อินทร์แมน)

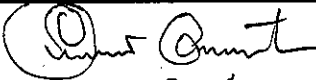
# รายงานการติดตามภาวะและราคา "ไข่" ในตลาดกรุงเทพมหานคร

วันที่ 18 เมษายน 2551

บาท : ฟ

รายการ	ราคาขายส่ง				+ เพิ่ม - ลดลง	ราคาขายปลีก				ภาวะการค้า
	ปีก่อน	วันก่อน	วันนี้	+ เพิ่ม - ลดลง		ปีก่อน	วันก่อน	วันนี้	+ เพิ่ม - ลดลง	
	18 เม.ย. 50	11 เม.ย. 51	18 เม.ย. 51			18 เม.ย. 50	11 เม.ย. 51	18 เม.ย. 51		
ไข่เป็ดสด คณะ ณ แหล่งผลิต	3.00	3.00	3.10	+0.10						ไข่เป็ดสด ราคาสูงขึ้นทั้งขายส่งและขายปลีก เนื่องจากปริมาณไข่เป็ดสดมีออกสู่ตลาดน้อย ซึ่งเป็นช่วงที่สภาพอากาศร้อน อัตราการให้ไข่ลดลง ขณะที่ความต้องการใช้ไข่เป็ดยังมีอย่างต่อเนื่อง แนวโน้มคาดว่าระดับราคาจะสูงขึ้นอีก
ไข่เป็ด ใหญ่	3.30 - 3.40	3.20 - 3.30	3.30 - 3.40	+0.10	3.60 - 3.70	3.50 - 3.60	3.60 - 3.80	+0.10 ถึง 0.20		
ไข่เป็ด กลาง	3.10 - 3.20	3.10 - 3.20	3.20 - 3.30	+0.10	3.30 - 3.40	3.30 - 3.40	3.40 - 3.60	+0.10 ถึง 0.20		
ไข่เป็ด เล็ก	2.90 - 3.00	2.90 - 3.00	3.00 - 3.10	+0.10	3.10 - 3.20	3.10 - 3.20	3.20 - 3.40	+0.10 ถึง 0.20		
ไข่เป็ดเค็ม ใหญ่	4.00 - 4.10	3.90 - 4.00	3.90 - 4.00		5.00 - 5.50	4.50 - 5.00	4.50 - 5.00			
ไข่เป็ดเค็ม กลาง	3.70 - 3.80	3.60 - 3.70	3.60 - 3.70		4.50 - 5.00	4.00 - 4.50	4.00 - 4.50			
ไข่ไก่สด คณะ ณ แหล่งผลิต	1.70	2.40	2.40							
ไข่ไก่ เบอร์ 0	2.20 - 2.30	2.85 - 2.95	2.85 - 2.95		2.80 - 2.90	3.20 - 3.30	3.20 - 3.30			
ไข่ไก่ เบอร์ 1	2.10 - 2.20	2.70 - 2.80	2.70 - 2.80		2.50 - 2.60	3.00 - 3.10	3.00 - 3.10			
ไข่ไก่ เบอร์ 2	2.00 - 2.10	2.60 - 2.70	2.60 - 2.70		2.40 - 2.50	2.90 - 3.00	2.90 - 3.00			
ไข่ไก่ เบอร์ 3	1.80 - 1.90	2.50 - 2.60	2.50 - 2.60		2.10 - 2.20	2.80 - 2.90	2.80 - 2.90			
ไข่ไก่ เบอร์ 4	1.70 - 1.80	2.40 - 2.50	2.40 - 2.50		2.00 - 2.10	2.70 - 2.80	2.70 - 2.80			
ไข่ไก่ เบอร์ 5	1.60 - 1.70	2.35 - 2.40	2.35 - 2.40		1.90 - 2.00	2.60 - 2.70	2.60 - 2.70			

ผู้รายงาน.....



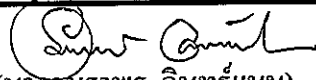
(นางอมราพร อินทร์แหมน)

รายงานการติดตามภาวะและราคา "สัตว์น้ำ" ในตลาดกรุงเทพมหานคร  
 ประจำวันที่ 18 เมษายน 2551

บาท : ก.ก

รายการ	ราคาขายส่ง			+ เพิ่ม - ลดลง	ราคาขายปลีกตลาด กทม.			+ เพิ่ม - ลดลง	ภาวะการค้า
	ปีก่อน 18 เม.ย. 50	วันก่อน 17 เม.ย. 51	วันนี้ 18 เม.ย. 51		ปีก่อน 18 เม.ย. 50	วันก่อน 17 เม.ย. 51	วันนี้ 18 เม.ย. 51		
<b>กุ้งขาว</b>	<b>ตลาดกลางสมุทรสาคร</b>							สัตว์น้ำ ราคาขายส่งสัตว์น้ำขององค์การ สะพานปลาเปลี่ยนแปลงตามปริมาณ และ คุณภาพของสินค้าที่ส่งเข้าตลาด	
- (40 ตัว/กก.)	160	140	140		220 - 240	180 - 200	180 - 200		
- (50 ตัว/กก.)	125	125	125		190 - 210	160 - 170	160 - 170		
- (60 ตัว/กก.)	110	115	115		160 - 170	140 - 150	140 - 150		
- (70 ตัว/กก.)	105	110	110		145 - 150	130 - 140	130 - 140		
- (80 ตัว/กก.)	90	100	100		140 - 145	120 - 130	120 - 130		
	<b>องค์การสะพานปลา</b>								
<b>กุ้งก้ามกราม (กลาง)</b>									
- (เปลือกไทย 15-16 ตัว/กก.)	200 - 250	170 - 190	170 - 190		240 - 300	240 - 260	240 - 260		
<b>ปลาหมึกกล้วยคละ</b>	70 - 80	70 - 90	70 - 90		120 - 130	120 - 130	120 - 130		
<b>ปลาหมึกกระดองคละ</b>	90 - 100	80 - 100	80 - 100		120 - 130	120 - 130	120 - 130		
<b>หอยแครงคละ</b>	20 - 35	25 - 40	25 - 40		40 - 55	40 - 60	40 - 60		
<b>หอยลายคละ</b>	30 - 60	35 - 65	35 - 65		70 - 90	80 - 90	80 - 90		
<b>หอยแมลงภู่คละ</b>	18 - 20	20 - 25	20 - 25		30 - 35	30 - 35	30 - 35		
<b>ปลาทุสด (9-12 ตัว/กก.)</b>	45 - 55	40 - 50	40 - 50		60 - 80	50 - 70	50 - 70		
<b>ปลาช่อน</b>	70 - 90	85 - 95	85 - 95		100 - 120	100 - 120	100 - 120		
<b>ปลาดุก (บึกอูย)</b>	20 - 35	30 - 35	32 - 35	+2	45 - 50	45 - 50	45 - 50		
<b>ปลานิล</b>	30 - 35	30 - 35	32 - 35	+2	40 - 55	40 - 55	40 - 55		

ผู้รายงาน...

  
 (นางอมราพร อินทร์แมน)

รายงานการติดตามภาวะตลาด ยางพารา

ประจำวันที่ 18 เมษายน 2551

รายการ	หน่วย บาท	วันนี้ปีก่อน	ราคาก่อน	ราคาวันนี้	+ เพิ่มขึ้น	ภาวะการค้า
		18 เม.ย. 50	17 เม.ย. 51	18 เม.ย. 51	- ลดลง	
ยางแผ่นดิบชั้น 3						ยางพารา ราคาคู่โอนไหวตามความต้องการของตลาด ต่างประเทศ
ราคาเกษตรกรขายได้						
- จ.สุราษฎร์ธานี	กก.	74.10	80.50	81.50	+1.00	
- จ.สงขลา	กก.	74.50	81.95	81.95	-	
- จ.นครศรีธรรมราช	กก.	73.90	80.90	81.40	+0.50	
ราคาตลาดกลาง						
- จ.สุราษฎร์ธานี	กก.	-	-	83.83	-	
- จ.สงขลา	กก.	76.52	84.63	84.45	-0.18	
- จ.นครศรีธรรมราช	กก.	78.09	84.55	84.40	-0.15	
ยางแผ่นรมควันชั้น 3						
ราคา FOB ชั้น 3 กรุงเทพ	กก.	83.10	89.00	89.30	+0.30	

ผู้รายงาน.....



*Savitree*  
(นางสาวพิณษา กระบี่ทอง)

รายงานการติดตามภาวะตลาดสินค้าในกรุงเทพมหานคร

วันที่ 18 เมษายน 2551 สิบเวลา 9.00 - 12.00

หน่วย : บาท/กก.

ลำดับ ที่	รายการ	ราคาขายส่ง (ตลาดปากคลอง)				ราคาขายปลีก (ตลาดทั่วไป)								สถานการณ์
		ตลาด			เปลี่ยนแปลง +เพิ่ม -ลด	ตลาด			เปลี่ยนแปลง +เพิ่ม -ลด	ตลาด			เปลี่ยนแปลง +เพิ่ม -ลด	
		วันเฝ้าก่อน 18 เม.ย.50	วันก่อน 17 เม.ย.51	วันนี้ 18 เม.ย.51		วันเฝ้าก่อน 18 เม.ย.50	วันก่อน 17 เม.ย.51	วันนี้ 18 เม.ย.51		วันเฝ้าก่อน 18 เม.ย.50	วันก่อน 17 เม.ย.51	วันนี้ 18 เม.ย.51		
<b>ผักใบ</b>														
1	ผักคะน้า	15-18	12-15	12-15		20-25	18-20	18-20		30-35	22-25	22-25		ผักกาดหอมและผักชี เนื่องจากเกษตรกร บางรายยังหยุดทำการในเทศกาลสงกรานต์ ประกอบกับ เป็นช่วงต่อรุ่นระหว่างรุ่นเก่าและรุ่นใหม่ ปริมาณผลผลิต มีออกสู่ตลาดลดลงเมื่อเทียบกับช่วงสัปดาห์ก่อน
2	ผักบุ้งจีน	8-10	8-10	8-10		12-15	12-15	12-15		18-20	18-20	18-20		
3	ผักกวางตุ้ง	12-15	12-15	12-15		16-18	15-18	15-18		20-25	20-25	20-25		
4	ผักกาดหอม	20-25	8-12	18-25	+10ถึง13	25-30	15-18	28-30	+12ถึง13	35-40	20-25	35-40	+15	
5	ผักกาดขาวปลี	8-10	8-12	8-12		12-15	18-20	18-20		18-20	25-30	25-30		
6	กะหล่ำปลี	5-8	10-14	10-14		10-12	18-20	18-20		15-20	22-25	22-25		
7	ผักชี*	40-50	40-60	60-80	+20	5-6	6-7	6-7		7-8	8-9	8-9		
8	ต้นหอม*	30-35	30-40	30-40		3-4	5-6	5-6		5-6	7-8	7-8		
9	ขึ้นฉ่าย*	25-30	40-50	40-50		3-4	5-6	5-6		5-6	7-8	7-8		
<b>ผักผล</b>														
1	มะระจีน	16-20	20-25	20-25		20-24	25-30	25-30		25-28	32-35	32-35		
2	มะเขือเทศสีดา	6-10	20-25	20-25		12-15	25-30	25-30		18-20	35-40	35-40		
3	มะเขือเทศผลใหญ่	6-8	10-12	10-12		12-15	15-18	15-18		18-20	20-25	20-25		
4	มะเขือเจ้าพระยา	10-12	10-15	10-15		18-20	15-20	15-20						
5	ถั่วฝักยาว	20-25	35-40	35-40		25-28	40-45	40-45		30-35	48-50	48-50		
6	แตงกวา	8-12	12-16	12-16		12-15	18-20	18-20		18-20	22-25	22-25		
7	พริกเขียว	10-12	8-12	8-12		12-14	14-16	14-16		18-20	18-20	18-20		
8	พริกสดชี้ฟ้า*	20-25	30-35	30-35		4-5	4-5	4-5						
9	พริกชี้หนู (จินดา)*	15-20	25-30	25-30		3-5	4-5	4-5						
10	มะนาวแป้น (เบอร์ 1-2)/ผล	3.40-3.70	2.50-2.80	2.50-2.80		4.50-5.00	3.50-4.00	3.50-4.00						
	(เบอร์ 3-4)/ผล	2.80-3.00	1.80-2.20	1.80-2.20		3.50-4.00	2.50-3.00	2.50-3.00						
<b>ผักหัว</b>														
1	กะหล่ำดอก	20-22	11-13	11-13		24-26	18-20	18-20		28-30	22-25	22-25		
2	หัวผักกาด	10-12	8-12	8-12		15-18	15-18	15-18		20-25	20-25	20-25		
<b>ผักน้ำ</b>														
1	ผักกะเฉด** (1 กำ)	15-20	13-18	13-18		20-25	20-25	20-25						
2	ผักบุ้งไทย** (10 กำ)	50-60	50-60	50-60		6-7	7-8	7-8						
<b>อื่น ๆ</b>														
1	หน่อไม้ฝรั่ง	40-45	45-55	45-55		50-55	55-60	55-60		58-60	62-65	62-65		
2	ข้าวโพดฝักอ่อน	24-26	24-28	24-28		28-30	30-35	30-35						

  
 (นางสกุลรัตน์ จันทรประทีป) (ผู้รายงาน)  
  
 (นางสาวผลิภา สุวรรณลักษณ์) (ผู้ตรวจ)

หมายเหตุ \* ราคาขายปลีก หน่วย : บาท/ขีด

\*\*ราคาขายปลีก หน่วย : บาท/ก้า

รายงานการติดตามภาวะตลาด"จิง" ในกรุงเทพมหานคร

ประจำวันที่ 18 เมษายน 2551


รายการ	หน่วย บาท	ราคาขายส่ง			+ เพิ่มขึ้น	ราคาขายปลีก			+ เพิ่มขึ้น	ภาวะการค้า
		ปีก่อน	วันก่อน	วันนี้	- ลดลง	ปีก่อน	วันก่อน	วันนี้	- ลดลง	
		18 เม.ย. 50	11 เม.ย. 51	18 เม.ย. 51		18 เม.ย. 50	11 เม.ย. 51	18 เม.ย. 51		
จิงอ่อน	กก.	-	-	-		-	-	-		ราคาจำหน่ายตรงตัว ไม่เปลี่ยนแปลง
จิงแก่ (คละ)	กก.	15 - 25	20 - 25	20 - 25		25 - 30	30 - 35	30 - 35		

ผู้ตรวจ



(นางสาวพอลิกา สุวรรณลักษณ์)

ผู้รายงาน



(นางสาวพินชา กระบี่ทอง)

รายงานการติดตามภาวะตลาด "ผลไม้" ในกรุงเทพมหานคร

ประจำวันที่ 18 เมษายน 2551

รายการ	หน่วย บาท	ราคาขายส่ง			+ เพิ่มขึ้น - ลดลง	ราคาขายปลีก			+ เพิ่มขึ้น - ลดลง	ภาวะการค้า
		ปีก่อน	วันก่อน	วันนี้		ปีก่อน	วันก่อน	วันนี้		
		18 เม.ย. 50	17 เม.ย.51	18 เม.ย.51		18 เม.ย. 50	17 เม.ย. 51	18 เม.ย.51		
1. ส้มเขียวหวาน										ราคาจำหน่ายทรงตัว ไม่เปลี่ยนแปลง
เบอร์ 6	กก.	25 - 35	24 - 25	24 - 25		35 - 40	35 - 40	35 - 40		
เบอร์ 5	กก.	22 - 25	20 - 23	20 - 23		25 - 32	30 - 35	30 - 35		
เบอร์ 4	กก.	17 - 18	16 - 18	16 - 18		20 - 22	25 - 28	25 - 28		
2. ส้มโอ										
พันธุ์ทองดี ใหญ่	ผล	30 - 35	25 - 30	25 - 30		35 - 40	30 - 35	30 - 35		
พันธุ์ทองดี เล็ก	ผล	20 - 25	18 - 20	18 - 20		25 - 30	20 - 25	20 - 25		
3. มะละกอแขกดำ	กก.	18 - 25	16 - 18	16 - 18		25 - 30	20 - 25	20 - 25		
4. แตงโมพันธุ์กินรี	กก.	12 - 13	13 - 14	13 - 14		15 - 20	18 - 20	18 - 20		
5. กล้วยหอมทอง(ใหญ่)	ผล.	2.00 - 2.50	2.00 - 2.50	2.00 - 2.50		2.50 - 3.00	2.50 - 3.00	2.50 - 3.00		
6. กล้วยน้ำว้า	หวี	15 - 18	12 - 18	12 - 18		18 - 25	15 - 25	15 - 25		
7. กล้วยไข่ (ใหญ่)	หวี	20 - 22	14 - 17	14 - 17		22 - 28	20 - 25	20 - 25		
กล้วยไข่ (กลาง)	หวี	14 - 18	10 - 13	10 - 13		15 - 20	15 - 18	15 - 18		
8. ฝรั่ง สาลี (คละ)	กก.	12 - 13	15 - 18	15 - 18		15 - 18	18 - 20	18 - 20		
ฝรั่ง (คัด)	กก.	18 - 20	20 - 22	20 - 22		20 - 25	22 - 25	22 - 25		
9. สับปะรดศรีราชา										
เบอร์ 1	กก.	10.00 - 12.00	10.00 - 12.00	10.00 - 12.00		15 - 17	15 - 17	15 - 17		
เบอร์ 2	กก.	8.00 - 9.00	8.00 - 9.00	8.00 - 9.00		13 - 14	13 - 14	13 - 14		
เบอร์ 3	กก.	6.00 - 7.00	6.00 - 7.00	6.00 - 7.00		10 - 12	10 - 12	10 - 12		




รายการ	หน่วย บาท	ราคาขายส่ง			+ เพิ่มขึ้น - ลดลง	ราคาขายปลีก			+ เพิ่มขึ้น - ลดลง	ภาวะการค้า
		ปีก่อน	วันก่อน	วันนี้		ปีก่อน	วันก่อน	วันนี้		
		18 เม.ย. 50	17 เม.ย. 51	18 เม.ย. 51		18 เม.ย. 50	17 เม.ย. 51	18 เม.ย. 51		
10. องุ่นพันธุ์ไวท์มะละกา (เบอร์ยอด)	กก.	40 - 48	35 - 40	35 - 40		55 - 70	45 - 60	45 - 60		
11. มะม่วงน้ำดอกไม้ (เบอร์ 0)	กก.	37 - 40	20 - 22	20 - 22		45 - 50	30 - 35	30 - 35		
(เบอร์ 1)	กก.	30 - 32	15 - 18	15 - 18		35 - 40	20 - 25	20 - 25		
12. มะม่วงเขียวเสวย (เบอร์ 0)	กก.	-	22 - 23	22 - 23		-	30 - 35	30 - 35		
(เบอร์ 1)	กก.	-	14 - 17	14 - 17		-	18 - 20	18 - 20		
13. เงาะโรงเรียน	กก.	16 - 20	30 - 35	30 - 35		20 - 25	35 - 40	35 - 40		
14.ทุเรียนพันธุ์ชะนี	กก.	15 - 20	25 - 32	25 - 32		30 - 35	35 - 40	35 - 40		
ทุเรียนพันธุ์หมอนทอง	กก.		40 - 45	40 - 45				45 - 50		

ผู้ตรวจ



(นางสาวผลิภา สุวรรณลักษณ์)

ผู้รายงาน



(นางสาวพินชา กระบี่ทอง)