

ภาวะตลาดสินค้าข้าว ประจำวันที่ 2 เมษายน 2551

ชนิด	สัปดาห์ก่อน	วันนี้อย่างก่อน	วันก่อน	วันนี้	เปรียบเทียบ วันนี้/วันก่อน
	ต่ำ-สูง	2 เม.ย. 50	1 เม.ย. 51	2 เม.ย. 51	
ข้าวเปลือกเจ้าหนาปรัง ความชื้นไม่เกิน 15 % ปี 2551					
จังหวัดนครสวรรค์	10.70-12.00	6.10-6.20	11.50-12.50		
จังหวัดพิษณุโลก	10.00-12.00	5.70-5.80	11.50-12.50	11.50-12.50	
จังหวัดสุพรรณบุรี	11.80-12.00	6.20-6.30	12.00-12.20	12.80-13.00	+ 0.80
จังหวัดปทุมธานี	10.10-11.60	6.20-6.30	11.90-12.00	11.90-12.00	
ข้าวเปลือกหอมมะลิ ปี 2550/51 (ราคารับจำนำ ปี 2550/51 9,000 - 9300 บาท/ตัน สีได้ตันข้าว 36-42 กรัม)					
(สีได้ตันข้าว 36 กรัม)					
จังหวัดอุดรธานี	13.10-14.50	9.00-9.20	14.80-15.00	15.00-15.20	+ 0.20
จังหวัดสุรินทร์	13.80-15.60	8.90-9.00	16.50-16.60	16.50-16.60	
ข้าวเปลือกหอมจังหวัด ปี 2550/51 (ราคารับจำนำ ปี 2550/51 7,500-7,800 บาท/ตัน สีได้ตันข้าว 34-40 กรัม)					
จังหวัด (นครสวรรค์ พิษณุโลก อุตรดิตถ์)	10.90-11.50	8.00-8.20	11.50-12.00	11.50-12.00	
ข้าวเปลือกหอมปทุมธานีหนาปรัง ความชื้นไม่เกิน 15 % ปี 2551					
จังหวัดสุพรรณบุรี	12.20-12.80	7.30-7.50	12.70-13.00	13.50-14.00	+0.80 ถึง 1.00
ข้าวเปลือกเหนียวเมล็ดยาว ปี 2550/51 (ราคารับจำนำ ปี 2550/51 8,100 บาท/ตัน)					
จังหวัดอุดรธานี	10.20-11.00	11.30-11.50	11.00-11.20	11.00-11.20	
ข้าวสาร					
ข้าวขาว 100% ชั้น 2 (ใหม่)	18.30-20.65	10.60-10.65	22.00-22.05	24.50-24.55 ✓	+ 2.50
ข้าวขาว 5% (ใหม่)	17.95-20.35	10.15-10.20	21.50-21.55	24.00-24.05 ✓	+ 2.50
ปลายข้าว เอ.วัน .เลิศ (ใหม่)	16.05-18.55	8.35-8.40	19.30-19.35	21.00-21.05	+ 1.70
ข้าวเหนียว 100%	19.95-21.05	10.70-10.80	21.00-21.05	22.50-22.55	+ 1.50
ปลายข้าวเหนียว เอ.วัน	9.95-10.00	7.35-7.40	9.95-10.00	9.95-10.00	
ข้าวหอมมะลิ 100% ชั้น 2	25.15-28.25	17.80-18.00	29.10-29.20	30.10-30.20 ✓	+ 1.00
ข้าวใหม่	25.15-28.25	17.80-18.00	29.10-29.20	30.10-30.20	+ 1.00
ปลายข้าวหอมมะลิ	16.95-19.00	9.10-9.20	20.00-20.05	21.10-21.15	+ 1.10
ข้าวใหม่	16.95-19.00	9.50-9.55	20.00-20.05	21.10-21.15	+ 1.10
ข้าวหอมจังหวัด	23.20-26.20	17.00-17.20	27.10-27.20	28.60-28.70 ✓	+ 1.50
ข้าวหอมปทุมธานี	21.95-24.80	14.30-14.50	25.25-25.30	26.95-27.00	+ 1.70
ข้าวใหม่	21.95-24.80	13.80-14.00	25.25-25.30	26.95-27.00	+ 1.70
ปลายข้าวหอมปทุมธานี	16.55-18.75	8.80-8.90	19.50-19.55	21.05-21.10 ✓	+ 1.55
ข้าวใหม่	16.55-18.75	8.85-8.90	19.50-19.55	21.05-21.10	+ 1.55
○เหนียว 10% เมล็ดยาว	17.05-18.70	20.30-20.50	19.55-19.60	20.05-20.10	+ 0.50
ปลายข้าวเหนียว เอ.วัน	14.60-15.10	-	16.00-16.10	17.00-17.10	+ 1.00
ข้าวใหม่	14.60-15.10	16.00-16.20	16.00-16.10	17.00-17.10	+ 1.00
รำข้าวขาว	9.10-9.30	6.80-6.90	8.95-9.00	8.95-9.00	
ข้าวสารขายปลีก					
ข้าวหอมมะลิ	26.00-30.66	24.66-25.33	28.66-32.00	30.00-33.33	
ข้าวขาว 100%	20.00-25.33	16.00-17.33	20.00-26.00	23.33-27.33	
ข้าวเหนียว 10% เมล็ดยาว	22.00-23.33	21.33-22.00	22.00-23.33	22.00-23.33	

สถานการณ์ทั่วไป

- **ข้าวเปลือก** ความต้องการข้าวเปลือกของโรงสียังมีอย่างสม่ำเสมอ ขณะที่ผลผลิตมีปริมาณออกสู่ตลาดไม่เพียงพอกับความต้องการ ส่งผลให้ราคาข้าวเปลือกปรับตัวสูงขึ้น

- **ปริมาณข้าวเปลือก** ปริมาณซื้อขาย ณ ท่าข้าวลาดยาวจังหวัดนครสวรรค์และตลาดกลางสินค้าเกษตรจังหวัดพิษณุโลก เมื่อวันที่ 1 เมษายน 2551 มีปริมาณ 203 และ 113 เมตริกตัน ตามลำดับ

- **ข้าวสาร** ความต้องการข้าวของผู้ส่งออกเพิ่มมากขึ้นอย่างต่อเนื่อง เพื่อเร่งส่งมอบให้ทันตามกำหนด ขณะที่โรงสียังริรอจำหน่ายเนื่องจากมีการส่งมอบให้กับผู้ซื้อล่วงหน้า ทำให้ผลผลิตที่ออกสู่ตลาดมีปริมาณน้อย ส่งผลให้ราคาข้าวปรับตัวสูงขึ้น

ข้าวเปลือกภูมิภาค
ประจำวันที่ 31 มีนาคม - 2 เมษายน 2551

ชนิด	สัปดาห์ก่อน ต่ำ-สูง	จันทร์	อังคาร	พุธ	พฤหัสบดี	ศุกร์	สัปดาห์นี้ ต่ำ-สูง
------	------------------------	--------	--------	-----	----------	-------	-----------------------

บาท/1000 กก.

ข้าวเปลือกเจ้าหน้าปรีง ความชื้นไม่เกิน 15 % ปี 2551

จังหวัดนครสวรรค์	10700-12000	11000-12000 (30มี.ค.51)	11500-12500 (31มี.ค.51)	11500-12500 ✓			11000-12500
จังหวัดพิษณุโลก	11000-12000	11000-12000	11500-12500	11500-12500 ✓			11000-12500
จังหวัดสุพรรณบุรี	11800-12000	12000-12200	12000-12200	12800-13000			12000-13000
จังหวัดปทุมธานี	11100-11600	11500-11600	11900-12000	11900-12000			11500-12000

ข้าวเปลือกหอมมะลิ ปี 2550/51 (ราคารับจำนำ ปี 2550/51 9,000 - 9,300 บาท/ตัน สีได้ตันข้าว 36-42 กรัม)

(สีได้ตันข้าว 36 กรัม)

จังหวัดอุดรธานี	13100-14500	14800-15000	14800-15000	15000-15200 ✓ ↑			14800-15200
จังหวัดสุรินทร์	13800-15600	16000-16100	16500-16600	16500-16600 ✓			16000-16600

ข้าวเปลือกหอมจังหวัด ปี 2550/51 (ราคารับจำนำ ปี 2550/51 7,500 - 7,800 บาท/ตัน สีได้ตันข้าว 34-40 กรัม)

(สีได้ตันข้าว 34 - 40 กรัม)

จังหวัด เพชรบูรณ์ แพร่ ตาก	10900-11500	11000-11500	11500-12000	11500-12000			11000-12000
----------------------------	-------------	-------------	--------------------	-------------	--	--	-------------

ข้าวเปลือกหอมปทุมธานีหน้าปรีง ความชื้นไม่เกิน 15 % ปี 2551

จังหวัดสุพรรณบุรี	12200-12800	12700-13000	12700-13000	13500-14000			12700-14000
-------------------	-------------	--------------------	-------------	--------------------	--	--	-------------

ข้าวเปลือกเหนียวเมล็ดยาว ปี 2550/51 (ราคารับจำนำ ปี 2550/51 8,100 บาท/ตัน)

จังหวัดอุดรธานี	10200-11000	11000-11200	11000-11200	11000-11200 ✓			11000-11200
-----------------	-------------	--------------------	-------------	---------------	--	--	-------------

ราคาขายส่งข้าว ผลิตภัณฑ์ และกระสอบป่าน

ในตลาดกรุงเทพมหานคร

ประจำวันที่ 31 มีนาคม - 2 เมษายน 2551

ชนิด	สัปดาห์ก่อน	จันทร์	อังคาร	พุธ	พฤหัสบดี	ศุกร์	สัปดาห์นี้
	ต่ำ-สูง						ต่ำ-สูง
ขายส่งทั่วไป ความชื้นไม่เกิน 14% เป็นราคาตามตัวอย่างที่ผู้ส่งออกหรือผู้ค้าส่งรับซื้อจากโรงสีหรือซื้อผ่านนายหน้า (หญิง) ที่ผู้ส่งออกรับซื้อด้วยเงินสด ไม่รวมกระสอบ (คำนวณราคาซื้อรวมกระสอบป่านชนิดบรรจุ 100 กก.หักด้วยราคากระสอบป่านใช้แล้วหนึ่งครั้ง) ส่งหน้าโรงเก็บข้าวของผู้ซื้อ							
ข้าวขาว 100% ชั้น 1	1955-2205	2300-2305	2300-2305	2650-2655			บาท/100 กก. 2300-2655
ข้าวใหม่	-	-	-	-			-
ข้าวขาว 100% ชั้น 2	1880-2130	2250-2255	2250-2255	2550-2555			2250-2555
ข้าวใหม่	1830-2065	2150-2155	2200-2205	2450-2455			2150-2455
ข้าวขาว 100% ชั้น 3	1870-2120	2240-2245	2240-2245	2540-2545			2240-2545
ข้าวใหม่	1820-2055	2140-2145	2190-2195	2440-2445			2140-2445
ข้าวขาว 5%	1845-2100	2200-2205	2200-2205	2500-2505			2200-2505
ข้าวใหม่	1795-2035	2100-2105	2150-2155	2400-2405			2100-2405
ข้าวขาว 10%	1840-2095	2195-2200	2195-2200	2495-2500			2195-2500
ข้าวใหม่	1790-2030	2095-2100	2145-2150	2395-2400			2095-2400
ข้าวขาว 15%	-	-	-	-			-
ข้าวใหม่	1785-2025	2090-2095	2140-2145	2390-2395			2090-2395
ข้าวขาว 25%	-	-	-	-			-
ข้าวใหม่	1780-2020	2085-2090	2135-2140	2385-2390			2085-2390
ปลายข้าวขาว เอ.วัน.เลิศ	1605-1855	1870-1875	1930-1935	2100-2105			1870-2105
ข้าวใหม่	1605-1855	1870-1875	1930-1935	2100-2105			1870-2105
ปลายข้าวขาว เอ.วัน.พิเศษ	1595-1845	1860-1865	1920-1925	2090-2095			1860-2095
ข้าวใหม่	1595-1845	1860-1865	1920-1925	2090-2095			1860-2095
ปลายข้าวขาว ซี.วัน*	1335-1570	1585-1590	1595-1600	1675-1680			1585-1680
ข้าวเหนียว กข. 6							
ข้าวใหม่	1795-1960	2005-2010	2245-2250	2295-2300			2005-2300
ข้าวเหนียว 10% เมล็ดยาว							
ข้าวใหม่	1705-1870	1915-1920	1955-1960	2005-2010			1915-2010
ข้าวเหนียว 10% เมล็ดสั้น							
ข้าวใหม่	1645-1810	1875-1880	1895-1900	1945-1950			1875-1950
ปลายข้าวเหนียว เอ.วัน	1460-1510	1590-1600	1600-1610	1700-1710			1590-1710
ข้าวใหม่	1460-1510	1590-1600	1600-1610	1700-1710			1590-1710
ข้าวหนึ่ง 100%	1995-2105	2100-2105	2100-2105	2250-2255			2100-2255
ข้าวหนึ่ง 5%	1860-2055	2050-2055	2050-2055	2200-2205			2050-2205
ปลายข้าวหนึ่ง เอ.วัน	995-1000	995-1000	995-1000	995-1000			995-1000
ข้าวหอมมะลิ							
100% ชั้น 1	2550-2855	2895-2900	2945-2950	3045-3050			2895-3050
ข้าวใหม่	2550-2855	2895-2900	2945-2950	3045-3050			2895-3050
100% ชั้น 2	2515-2825	2860-2870	2910-2920	3010-3020			2860-3020
ข้าวใหม่	2515-2825	2860-2870	2910-2920	3010-3020			2860-3020
ปลายข้าวหอมมะลิ	1695-1900	1900-1905	2000-2005	2110-2115			1900-2115
ข้าวใหม่	1695-1900	1900-1905	2000-2005	2110-2115			1900-2115
ข้าวหอมจังหวัด							
ข้าวใหม่	2320-2620	2710-2720	2710-2720	2860-2870			2710-2870
ข้าวหอมปทุมธานี	2195-2480	2495-2500	2525-2530	2695-2700			2495-2700
ข้าวใหม่	2195-2480	2495-2500	2525-2530	2695-2700			2495-2700
ปลายข้าวหอมปทุมธานี	1655-1875	1890-1895	1950-1955	2105-2110			1890-2110
ข้าวใหม่	1655-1875	1890-1895	1950-1955	2105-2110			1890-2110

หมายเหตุ* ปลายข้าวขาว ซี.วัน เป็นราคาที่สืบเพื่อใช้ในการคำนวณอัตราส่งมอบตามโครงการรับจำนำข้าวเปลือก

(31 มีนาคม - 2 เมษายน 2551)

ชนิด	สัปดาห์ก่อน ต่ำ-สูง	จันทร์	อังคาร	พุธ	พฤหัสบดี	ศุกร์	สัปดาห์นี้ ต่ำ-สูง
ข้าว	ราคาเงินสดไม่รวมกระสอบ ส่งมอบหน้าโรงเก็บข้าวของผู้ซื้อ						บาท/100 กก.
ขาว	910-930	910-915	895-900	895-900			895-915
นึ่ง	1055-1080	1055-1060	1040-1045	1040-1045			1040-1060
สก๊ต	715-735	715-720	700-705	700-705			700-720
กล้อง	55-70	50-55	50-55	50-55			50-55
ข้าวสาร							
(ขายส่งให้ร้านขายปลีก)							บาท/100 กก.
ข้าวสารเจ้า							
100% (ข้าวหอม)	2400-2650	2600-2650	2700-2750	3300-3350			2600-3350
ข้าวใหม่	2400-2650	2600-2650	2700-2750	3300-3350			2600-3350
100%	1810-2060	2010-2060	2110-2160	2810-2860			2010-2860
ข้าวใหม่	1660-1910	1860-1910	1960-2010	2660-2710			1860-2710
5%	1610-1860	1810-1860	1910-1960	2610-2660			1810-2660
ข้าวใหม่	1510-1760	1710-1760	1810-1860	2510-2560			1710-2560
ข้าวสารเหนียว							
สันป่าตอง (เขี้ยววง)							
100% (ใหม่)	2400-2500	2450-2500	2450-2500	2850-2900			2450-2900
5% (ใหม่)	2000-2100	2050-2100	2050-2100	2450-2500			2050-2500
ข้าวสารเหนียว							
10% เมล็ดยาว(ใหม่)	1700-1800	1750-1800	1750-1800	2050-2100			1750-2100
10% เมล็ดสั้น(ใหม่)	1300-1400	1350-1400	1350-1400	1650-1700			1350-1700
ผลิตภัณฑ์ข้าว	ราคาเงินสด (กล้องละ 10 กิโลกรัม)						
แป้งข้าวเจ้าเหนียว							บาท/3 กล้อง
เจ้าไม่น้ำ(3กล้อง)	655-660	655-660	655-660	655-660			655-660
เหนียวไม่น้ำ(3กล้อง)	720-725	720-725	720-725	720-725			720-725
กระสอบป่าน (ทอในประเทศด้วยใยปอ) ขนาด 29 นิ้ว x 43 นิ้ว	ราคาเงินสดส่งมอบถึงร้านผู้ซื้อ						บาท/1 ใบ
ใหม่	34.25-35.50	34.25-35.50	34.25-35.50	34.25-35.50			34.25-35.50
ใช้แล้ว -ไม่มีตรา	25.70-26.75	25.70-26.75	25.70-26.75	25.70-26.75			25.70-26.75
- มีตรา	17.50-20.50	17.50-20.50	17.50-20.50	17.50-20.50			17.50-20.50

ราคาขายปลีกข้าวสารในตลาดกรุงเทพ ฯ

ประจำวันที่ 31 มีนาคม - 2 เมษายน 2551

บาท/15 กก.

ชนิด	สัปดาห์ก่อน ต่ำ-สูง	จันทร์	อังคาร	พุธ	พฤหัสบดี	ศุกร์	สัปดาห์นี้ ต่ำ-สูง
100% (ข้าวหอม)							
ร้านค้าปลีกทั่วไป	430-460	470-480	490-500	490-500			470-500
ข้าวใหม่	390-430	430-450	450-470	450-470			430-470
ข้าวสารเจ้า 100%							
ร้านค้าปลีกทั่วไป	340-380	370-390	390-410	390-410			370-410
ข้าวใหม่	300-340	330-350	350-370	350-370			330-370
ข้าวสารเจ้า 5%							
ร้านค้าปลีกทั่วไป	310-350	350-370	370-390	370-390			350-390
ข้าวใหม่	290-320	330-340	350-360	350-360			330-360
ข้าวสารเหนียว							
สันป่าตอง (เขี้ยวงู)							
100%	470-480	470-480	470-480	470-480			470-480
5%	410-420	410-420	410-420	410-420			410-420
10% เมล็ดยาว	330-350	330-350	330-350	330-350			330-350
10% เมล็ดสั้น	300-320	300-320	300-320	300-320			300-320


กรมการค้าภายใน

สำนักส่งเสริมการค้าสินค้าเกษตร

โทร. 0 2547 5400

สถานการณ์ทั่วไป

- ข้าวเปลือก ความต้องการข้าวเปลือกของโรงสียังมีอย่างสม่ำเสมอ ขณะที่ผลผลิตมีปริมาณออกสู่ตลาดไม่เพียงพอกับความต้องการ ส่งผลให้ราคาข้าวเปลือกปรับตัวสูงขึ้น
- ข้าวสาร ความต้องการข้าวของผู้ส่งออกเพิ่มมากขึ้นอย่างต่อเนื่อง เพื่อเร่งส่งมอบให้ทันตามกำหนด ขณะที่โรงสียังรื้อจำหน่ายเนื่องจากมีภาระส่งมอบให้กับผู้ซื้อล่วงหน้า ทำให้ผลผลิตที่ออกสู่ตลาดมีปริมาณน้อย ส่งผลให้ราคาข้าวปรับตัวสูงขึ้น


.....
(นางประทุม กษมาประพุกดิ์)

ผู้รายงาน

ข้าวเปลือกหอมมะลิ ปี 2550/51

หน่วย บาท/ตัน

แหล่งราคา	2551	เมษายน 2551																						
		มี.ค.	เฉลี่ย	1	2	3	4	7	8	9	10	11	14	15	16	17	18	21	22	23	24	25	28	29
จังหวัดอุดรธานี	12919	15000	14900	15100																				
จังหวัดสุรินทร์	13298	16550	16550	16550																				
เฉลี่ย	13109	15775	15725	15825																				

ราคารับจำนำ ปี 2550/51 9,000 บาท/ตัน

ข้าวเปลือกเหนียว 10 % เมล็ดยาว ปี 2550/51

แหล่งราคา	2551	เมษายน 2551																						
		มี.ค.	เฉลี่ย	1	2	3	4	7	8	9	10	11	14	15	16	17	18	21	22	23	24	25	28	29
จังหวัดอุดรธานี	9862	11100	11100	11100																				

ราคารับจำนำ ปี 2550/51 8,100 บาท/ตัน

ราคาข้าวสารบรรจุถุงที่ห้างสรรพสินค้าจำหน่าย

ประจำวันที 2 เมษายน 2551

บาท / ถุง

ชนิด	หน่วย	ราคา หน้าถุง	ท็อป	บีกซี	สหกรณ์กรุงเทพ	เทสโก้	เดอะมอลล์
ข้าวหอมมะลิ 100%							
บัวทิพย์	5 กก.	160				110	
สุรินทร์ทิพย์	5 กก.	160	145		134		145
หงษ์ทอง (แดง) ใหม่/เก่า	5 กก.	(180)/180	(153)/159	(143)/152	155	143	***158/(155)
มาบุญครอง (แดง)	5 กก.	160	145	145	144	131	145.75
เกษตร (แดง)	5 กก.	155/160	(149)	130/139	(137)		145.75
เกษตร (เขียว)	5 กก.	140/(145)	(142)	124	(131)	134	144.75
เบญจรงค์	5 กก.	160	142	135		135	132
ฉัตรทอง (แดง) (ราคาใหม่)	5 กก.	160/(175)	(159)	135	139		157.75
ฉัตรอบล (เหลือง)	5 กก.	(130)/140	139	140	118		120
ฉัตรเพชร	5 กก.	160	135				157.75
แสนดี (ถิ่นสยาม)	5 กก.	160				159	140
บัณฑิตน้อย	5 กก.	160					122
ทุ่งกุลา	5 กก.	170/(200)	(170)		154		155.50
โคโค	5 กก.	165	149				***129.50
ปิ่นเงินเพชร	5 กก.	180	179	105			
ไทไท(หอมมะลิอินทรีย์)	5 กก.	195/(175)	179				(169.50)
ดอกเก็กฮวย	5 กก.	150	145				145.75
ดอกบัว	5 กก.	160	139	118		123	
เทสโก้	5 กก.	145/160				118	
ส เขมราฐ	5 กก.	220	179				
อิมทิพย์ (วิถีไทย)	5 กก.	165	145				
อิมทิพย์ (กินรี)	5 กก.	165	129			117	
เพื่อนไทย	5 กก.	140	109				124.50
# ท็อป	5 กก.	160	148				
ช้างทิพย์	4 กก.	165/150	132			129	129
ชนานันท์	5 กก.	(195)180	180 ซื่อ1แถม1				
บัวทอง (น้ำตาล)	5 กก.	160	119	119			***115.75
ธัญญรักษ์	5 กก.	160			123		121
พนมรุ้ง	5 กก.	160				128	
โฮมเฟรสมาร์ท	5 กก.	140					140
ช้างเผือก	5 กก.	150	130			129	135
โกเคินเซฟ	5 กก.	150	119				
บั้งไฟ	5 กก.	160	145				
ตราดาว	5 กก.	160	145				
บุรีมาศ	5 กก.	160	145				
สามเศ	5 กก.	160	145				
นกทาคู	5 กก.	160	160				
ทวีชัย	5 กก.	160	145				
บี.เค.เค	5 กก.	175	129				
สุพรรณหงษ์ (สีม่วง)	5 กก.	180	178				
ข้าวหอมมะลิ 5%							
หงษ์ทอง (เขียว)	5 กก.	145-160	142	138	135		145
แสนดี (หอมทุ่งกุลา)	5 กก.	135	129		116		114

ชนิด	หน่วย	ราคา หน้าถุง	ท็อป	บิกชี	สหกรณ์กรุงเทพ	เทสโก้	เดอะมอลล์
หอมมะลิ 10%							
เซฟ	5 กก.		120				
หงษ์ทอง (ส้ม)	5 กก.	125/(135)	(125)	123	123		*** (127)
เกษตร (ม่วง)	5 กก.	120	109		116		113
# อิมทิพย์ (เขียว)	5 กก.	150	121			-	
# คุ่มค่า	5 กก.	120				110	
สุพรรณหงส์	5 กก.	135	125	126			98
ข้าวหอมปทุมธานี 100%							
มาบุญครอง (เขียว) (ราคาเก่า)	5 กก.	(125)/135	112	105	128	115	(113.50)
ดอกบัว	5 กก.	140				129	
หงษ์ทอง	5 กก.	130					***129.50
ฉลาดชิม	5 กก.	110			106		
ข้าวผสม (ข้าวหอมมะลิและข้าวขาว)							
# มิตรภาพ (เขียว)	5 กก.	95	82		76	75	
# ชาวนาไทย	5 กก.	125	104				
# สุพรรณหงส์	5 กก.	105	87			98	
# ฉัตร (ส้ม)	5 กก.	110/(120)	107	105	93	(104)	(104.75)
# ฉัตรอรุณ(เขียว)	5 กก.	95		86		79	
# อิมทิพย์	5 กก.	120	79				
รุ่งทิพย์	5 กก.	135	97				
ปิ่นเงิน	5 กก.	140	112	95			
คุ่มค่า	5 กก.	90				89	
TESCO (เขียว)	5 กก.	105				96	
เพื่อนไทย	5 กก.	120	109				
ข้าวหอมมะลิและข้าวมันปู							
ธัญญทิพย์	5 กก.	170	159		154		132
ธัญญทิพย์	2 กก.	70	65		63		
ดอกมะลิ	2 กก.	80	60				
ท็อป	2 กก.	80	65				
เนเจอร์โซน	1.5 กก.	85	75			65	
ข้าวเหนียว							
ธัญญทิพย์	1 กก.	45			35		
เทสโก้	2 กก.					63	
ข้าวกล้องหอมมะลิ 100 %							
คุ่มค่า	5 กก.	100				74	
เทสโก้	5 กก.	120				99	
ไวกิ่ง	5 กก.	150					108
เบญจรงค์	2 กก.	70					56
โสมเฟรสมาร์ท	2 กก.	70					62
สุรินทร์ทิพย์	2 กก.	62			56		
ไวกิ่ง	2 กก.	70					65
ดอกบัว	2 กก.	-	60				
เนเจอร์โซน	1.4 กก.	85	75			65	
กฟผ	2 กก.	60	53			54	
# เกรทฮาเวสต์	2 กก.	105	81.50			75	74.25
ฉัตร	2 กก.	80					

ชนิด	หน่วย	ราคา หน้าถุง	ท็อป	บีกชี	สารเคมีกรุงเทพ	เทสโก	เดอะมอลล์
ข้าวกล้องหอมมะลิ 100 %							
มาบุญครอง	2 กก.	70	62	65	59	62	55
เพื่อนไทย	2 กก.		60				
ไทไท	2 กก.	100	70			71	66
# ดอกมะลิ	2 กก.	60	60				
# หงษ์ทอง	2.5 กก.	85	82	83	80	81	
เบญจรงค์	2 กก.	85	58	62		56	56
TOPS	2 กก.	50	45				
เทสโก้	2 กก.	65				46	
แปดริ้ว	2 กก.	60	60				
ข้าวขาว 100%							
สุพรรณหงส์	5 กก.			90/84			
โฮมเฟรสมาร์ท	5 กก.	100					93
ดอกบัว	5 กก.	100	89			87	
พนมรุ้ง	5 กก.	95				85	
หงส์ทอง	5 กก.	140/110		95	96		***97
เพื่อนไทย	5 กก.	100	89				
เกษตร(น้ำเงิน)	5 กก.	99	92	84			79
เบญจรงค์	5 กก.	95					84.25
เทสโก้ (น้ำเงิน)	5 กก.	85				79	
ปิ่นเงิน	5 กก.	110		106			
แสนดี	5 กก.	105	105				99.50
รุ่งทิพย์	5 กก.	90	87				
อิมทิพย์	5 กก.	95	74				
บัวทิพย์	5 กก.	100	89			85	
มาบุญครอง (ฟ้า)	5 กก.	120/95	89	89		89	86.50
ข้าวขาว 5%							
นาหลวง	5 กก.	80	80				
ัญญุรักษ์	5 กก.	95			85		
โคโค	5 กก.	85	84				76
แสนดี	5 กก.	90					83.25
ช้างเผือก	5 กก.	90	88				
นาทิพย์	5 กก.	80		69			
ข้าวขาว 10%							
มิตรภาพ (ชมพู)	5 กก.	85				77	
ท็อป	5 กก.	130/95	85				
ชานนาไทย	5 กก.	85	84				
ข้าวขาว 15%							
บีเคเค	5 กก.	95	73				
บัวหลวง	5 กก.	75				73	
ข้าวขาว 25%							
เฟิร์สทไฟรซ์	5 กก.			65			
กสิกรไทย	5 กก.	80		75			
ภัตรา	5 กก.	80		75			
ข้าวขาว (อื่น ๆ)							
คัมค่า (ข. 35 %)	5 กก.	79				65	
หงษ์ทอง (ข้าวสังข์หยด)	2 กก.	85	85	79			

*** จัดรายการพิเศษ ถึง 9/4/51

กรมการค้าภายใน สำนักส่งเสริมการค้าสินค้าเกษตร โทร 02 5475400

รายงานการติดตามภาวะตลาด "ผลิตภัณฑ์มันสำปะหลัง"
ประจำวันที่ 2 เมษายน 2551

รายการสินค้า	หน่วย	ปีก่อน วันนี้ 2 เม.ย.50	ปีนี้ (2551)		+ เพิ่ม - ลด	สถานการณ์
			วันก่อน 28 มี.ค.	วันนี้ 2 เม.ย.		
1) ราคาซื้อขายในประเทศ						<p>มันเส้นผลผลิตยังคงมีปริมาณออกสู่ตลาดน้อย ในขณะที่ความต้องการภายในและต่างประเทศมีอย่างต่อเนื่อง ส่งผลให้ระดับราคาซื้อขายโดยทั่วไปปรับตัวสูงขึ้น</p> <p>อนึ่ง การซื้อขายมันเส้นพื้นที่ชลบุรี (ท่าเรือส่งออก) มีปริมาณไม่มากนัก</p>
มันเส้น ¹						
- ส่งมอบ ณ คลังสินค้าเขต จ.อยุธยา	บาท/กก.		5.35-5.40	5.35-5.45	+0.05	
- ส่งมอบ ณ คลังสินค้าเขต จ.ชลบุรี	บาท/กก.		5.45-5.50	5.50-5.60	+0.05 ถึง +0.10	
แป้งมันประเภทสตาร์ช ชั้นพิเศษ²						
- ส่งมอบ ณ คลังสินค้าเขตกรุงเทพและปริมณฑล	บาท/กก.		12.80-13.00	12.80-13.00		
2) ราคาส่งออก F.O.B.						
มันเส้น ¹	US\$/ตัน		184-188	190	+2 ถึง 6	
	บาท/กก.		5.72-5.84	5.93	+0.09 ถึง 0.21	
แป้งมันประเภทสตาร์ช ชั้นพิเศษ ²	US\$/ตัน		430-440	430-440		
	บาท/กก.		13.70-14.00	13.70-14.00		
มันอัดเม็ดแข็ง	US\$/ตัน		185-190	185-190		
	บาท/กก.		5.80-5.95	5.80-5.95		
3) ราคาขายส่งตลาด กทม.						
แป้งมัน - ซุปเปอร์ไฮเกรด	บาท/กก.	8.50-9.00	13.80-14.20	13.80-14.20		<p>ผู้รายงาน..... <i>กฤษณา พลศักดิ์</i> (นางกฤษณา พลศักดิ์)</p> <p>ผู้ตรวจ..... <i>ประทุม กษมาประพททธิ</i> (นางประทุม กษมาประพททธิ)</p>
- ละเอียดอย่างดี	บาท/กก.	11.66-12.00	18.00-18.25	18.00-18.25		
- ละเอียดอย่างรอง	บาท/กก.	11.33-11.66	17.00-17.40	17.00-17.40		
- สาकुเม็ดเล็ก	บาท/กก.	12.33-12.66	18.20-18.60	18.20-18.60		
- สาकुเม็ดใหญ่	บาท/กก.	15.00-16.00	19.30-19.80	19.30-19.80		
* อัตราแลกเปลี่ยน ณ วันที่ 1 เม.ย.51 (31.2313)						

รายงานการติดตามภาวะตลาด "ปาล์มน้ำมัน และน้ำมันปาล์ม" ในกรุงเทพมหานคร

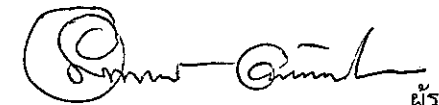
ประจำวันที่ 2 เมษายน 2551

f: ราคาปาล์ม/ลิตร

รายการ	หน่วย	ราคาขายส่ง			+ เพิ่มขึ้น - ลดลง	ภาวะการค้า	
		ราคาวันนี้ปีก่อน	ราคาวันก่อน	ราคาวันนี้			
		2 เม.ย. 50	1 เม.ย. 51	2 เม.ย. 51			
ผลปาล์มทะเลาย (ราคาโรงสกัดรับซื้อ)							
คุณภาพ เปอร์เซนต์น้ำมัน (คละ)	บาท/กก.	2.85 - 3.40	4.80 - 5.40	4.80 - 5.50	+0.10	ผลปาล์มทะเลาย และผลปาล์มร่วง ราคาเคลื่อนไหวเล็กน้อย จากปริมาณผลปาล์มที่มีส่งเข้าตลาดในแต่ละพื้นที่ ประกอบกับมีภาวะฝนตกในบางพื้นที่ และภาวะตลาดน้ำมันปาล์มดิบชะลอตัว โรงสกัดจึงเสนอราคารับซื้อผลปาล์มตามความต้องการและเพื่อให้สอดคล้องกับภาวะตลาด	
- จ.กระบี่	บาท/กก.	2.95 - 3.15	5.00 - 5.20	5.00 - 5.10	-0.10		
- จ.สุราษฎร์ธานี	บาท/กก.	2.90 - 3.20	5.00 - 5.20	4.90 - 5.10	-0.10		
- จ.ชุมพร	บาท/กก.	3.10 - 3.40	4.80 - 5.10	4.80 - 5.20	+0.10		
- จ.ตรัง	บาท/กก.	2.85 - 3.00	5.10 - 5.40	5.20 - 5.50	+0.10		
- จ.สตูล	บาท/กก.	3.00 - 3.30	4.80 - 5.00	4.80 - 5.00			
คุณภาพ เปอร์เซนต์น้ำมัน (15%)	บาท/กก.	2.64 - 3.00	4.50 - 5.20	4.41 - 5.20	-0.09		น้ำมันปาล์มดิบ น้ำมันเมล็ดในปาล์ม และ (สเตอริน) ราคาลดลง เป็นผลกระทบจากราคาน้ำมันปาล์มดิบตลาดมาเลเซียลดลง เหลือ 3,122.50 ริงกิต/ตัน ขณะที่การซื้อขายโดยรวมมีไม่มาก และส่วนใหญ่ไม่เปิดราคาจำหน่าย จากภาวะตลาดค่อนข้างซบเซา โรงงานสกัดจึงปรับราคาลดลง เพื่อให้สอดคล้องกับภาวะตลาด และต่างรอดูสถานการณ์ ได้ข่าวว่ามีการต่อรองราคาอยู่ที่ กก.ละ 31-32 บาท แต่ยังไม่มีการซื้อขาย ส่งผลให้ราคาน้ำมันเมล็ดในปาล์มดิบและน้ำมันปาล์มบริสุทธิ์ (สเตอริน) ลดลงตามไปด้วย อีกทั้งผลกระทบจากราคาในตลาดต่างประเทศปรับตัวลดลงด้วย
- จ.กระบี่	บาท/กก.	2.85	4.60	4.60			
- จ.สุราษฎร์ธานี	บาท/กก.	2.64	4.50	4.41	-0.09		
- จ.ชุมพร	บาท/กก.	2.95	4.65	4.65			
- จ.ตรัง	บาท/กก.	2.85	5.20	5.20			
- จ.สตูล	บาท/กก.	3.00	4.80	4.80			
คุณภาพ เปอร์เซนต์น้ำมัน (17%)	บาท/กก.	3.00 - 3.40	5.00 - 5.40	5.00 - 5.50	+0.10		
- จ.กระบี่	บาท/กก.	3.15	5.20	5.10	-0.10		
- จ.สุราษฎร์ธานี	บาท/กก.	3.20	5.20	5.10	-0.10		
- จ.ชุมพร	บาท/กก.	3.40	5.10	5.20	+0.10		
- จ.ตรัง	บาท/กก.	3.00	5.40	5.50	+0.10		
- จ.สตูล	บาท/กก.	3.30	5.00	5.00			
ผลปาล์มร่วง จ.ชุมพร	บาท/กก.	4.20 - 4.60	7.00 - 7.80	7.30 - 8.20	+0.30 ถึง 0.40		
น้ำมันปาล์มดิบ (ราคาซื้อขายทั่วไปส่งมอบถึงผู้ซื้อ)							
- เกรด A (น้ำมันจากเปลือก)	บาท/กก.	19.50 - 19.75	33.00 - 33.50	32.50 - 32.75	-0.50ถึง-0.75		
- เกรด B (น้ำมันรวม)	บาท/กก.	18.50 - 18.75	31.50 - 32.00	31.00 - 31.25	-0.50ถึง-0.75		
น้ำมันเมล็ดในปาล์มดิบ	บาท/กก.	20.25 - 20.75	38.00 - 39.00	37.50 - 38.50	-0.50		

รายการ	หน่วย	ราคาขายส่ง			+ เพิ่มขึ้น - ลดลง	ภาวะการค้า
		ราคาวันนี้ปีก่อน	ราคาวันก่อน	ราคาวันนี้		
		2 เม.ย. 50	1 เม.ย. 51	2 เม.ย. 51		
น้ำมันปาล์มบริสุทธิ์ *(ราคาซื้อขายทั่วไปส่งมอบถึงผู้ซื้อ)						
- โอเลอิน	บาท/กก.	23.29 - 24.04	40.86 - 42.35	40.86 - 42.35		
- สเตอริน	บาท/กก.	16.75 - 17.00	33.50 - 34.50	33.00 - 34.00	-0.50	
น้ำมันปาล์มสำเร็จรูป (ราคารวม VAT)						
- ราคาขายส่ง (โรงกลั่นส่งมอบถึงยี่บัว)						
- ชนิดบรรจุปีบ 12.50 กก.	บาท/กก.	29.20 - 30.00	48.00 - 49.60	48.00 - 49.60		
- ตรามรกต	บาท/ปีบ	370	600	600		
- ตราหยก	บาท/ปีบ	375	605	605		
- ตราโอลีน	บาท/ปีบ	365	620	620		
- ตราเกสร	บาท/ปีบ	370	605	605		
- ชนิดบรรจุขวด 1 ลิตร (12 ขวด/หีบ)	บาท/ขวด	27.92 - 28.75	44.17 - 46.67	44.17 - 46.67		
- ตรามรกต	บาท/หีบ	345	560	560		
- ตราหยก	บาท/หีบ	340	560	560		
- ตราโอลีน	บาท/หีบ	335	560	560		
- ตราเกสร	บาท/หีบ	335	530	530		
- ราคาขายปลีก ในตลาดกรุงเทพฯ						
- ชนิดบรรจุปีบ	บาท/กก.	32 - 34	50 - 52	50 - 52		
- ชนิดบรรจุขวด 1 ลิตร	บาท/ขวด	32 - 35	47.50 - 48.00	47.50 - 48.00		
ตลาดมาเลเซีย						
- น้ำมันปาล์มดิบ (Crude Palm Oil)	ริงกิต/ตัน	2,065.00	3,390.00	3,122.50		
"	บาท/กก.	20.63	33.40	30.72	-2.68	
- น้ำมันบริสุทธิ์ (RBD Palm Olein)	USD/ตัน	635.00	1,280.00	1,195.00		
"	บาท/กก.	22.24	40.33	37.60	-2.73	
- สเตอรินบริสุทธิ์ (RBD Stearin)	USD/ตัน	600.00	1,040.00	970.00		
"	บาท/กก.	21.01	32.77	30.52	-2.25	
หมายเหตุ : * น้ำมันปาล์มบริสุทธิ์เป็นราคาไม่รวม VAT						

อัตราแลกเปลี่ยน US\$ = 31.4660 บาท (อัตรากลาง)
 1 ริงกิต = 9.8380 บาท (อัตรากลาง)
 (1 เม.ย. 51)



ผู้รายงาน

(นางอมราพร อินทร์แมน)

รายงานการติดตามภาวะตลาด "งา" ในกรุงเทพมหานคร

ประจำวันที่ 2 เมษายน 2551

บาท/ก.ก.

รายการ	ราคาขายส่ง			+เพิ่ม -ลด	ราคาขายปลีก			+เพิ่ม -ลด	สถานการณ์
	ปีก่อน วันนี้ 2 เม.ย.50	ปีนี้ (2551)			ปีก่อน วันนี้ 2 เม.ย.50	ปีนี้ (2551)			
		วันก่อน 28 มี.ค.	วันนี้ 2 เม.ย.			วันก่อน 28 มี.ค.	วันนี้ 2 เม.ย.		
งาเกษตร	25-27	78-80	78-80						งา ราคาปรับตัวสูงขึ้น เนื่องจากเป็นช่วง ปลายฤดู สินค้าในสต็อกของพ่อค้ามีเหลือเพียง ประปราย ในขณะที่ความต้องการของตลาดมีอย่าง ต่อเนื่อง ส่งผลให้ราคาซื้อขายโดยทั่วไปปรับตัวสูงขึ้น
งาดำ	27-28	105-115	115-120	+5 ถึง 10	55-56	110-120	120-130	+10	
งาขาวเมล็ดใหญ่	-	-	-		52-54	110-120	110-130	+10	

ผู้รายงาน.....*บุรฉกร หนัพักดิ์*.....

(นางกฤษณา พลศักดิ์)

ผู้ตรวจ.....*[Signature]*.....

(นางประจุม กษมาประพทธี)

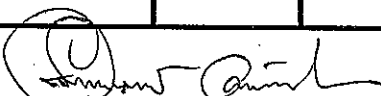
รายงานการติด ○ ภาวะและราคา "ไข่" ในตลาด กรุงเทพมหานคร

วันที่ 2 เมษายน 2551

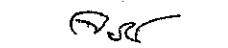
บาท : ฟล

รายการ	ราคาขายส่ง			+ เพิ่ม - ลดลง	ราคาขายปลีก			+ เพิ่ม - ลดลง	ภาวะการค้า
	ปีก่อน	วันก่อน	วันนี้		ปีก่อน	วันก่อน	วันนี้		
	2 เม.ย. 50	28 มี.ค. 51	2 เม.ย. 51		2 เม.ย. 50	28 มี.ค. 51	2 เม.ย. 51		
ไข่เป็ดสด ไข่ น แหล่งผลิต	3.00	3.00	3.00						ไข่ไก่ ไข่ น หน้าฟาร์ม และ ราคาขายส่ง ปรับราคาลดลง เนื่องจากราคาอยู่ใน เกณฑ์สูง และเป็นช่วงโรงเรียนปิดภาคเรียน ทำให้ภาวะตลาดชะลอตัว ปริมาณไข่ไก่จึงมีเหลือ อยู่มาก ประกอบกับ สภาพอากาศร้อนจัด ทำให้ ไข่เน่าเสียง่าย ผู้ค้าจึงเร่งระบายไข่ไก่ออกจำหน่าย โดยปรับราคาลดลง เพื่อให้ตลาดคล่องตัวขึ้น ส่วนราคาขายปลีกยังคงทรงตัว
ไข่เป็ด ใหญ่	3.30 - 3.40	3.20 - 3.30	3.20 - 3.30		3.60 - 3.70	3.50 - 3.60	3.50 - 3.60		
ไข่เป็ด กลาง	3.10 - 3.20	3.10 - 3.20	3.10 - 3.20		3.30 - 3.40	3.30 - 3.40	3.30 - 3.40		
ไข่เป็ด เล็ก	2.90 - 3.00	2.90 - 3.00	2.90 - 3.00		3.10 - 3.20	3.10 - 3.20	3.10 - 3.20		
ไข่เป็ดเค็ม ใหญ่	4.00 - 4.10	3.90 - 4.00	3.90 - 4.00		5.00 - 5.50	4.50 - 5.00	4.50 - 5.00		
ไข่เป็ดเค็ม กลาง	3.70 - 3.80	3.60 - 3.70	3.60 - 3.70		4.50 - 5.00	4.00 - 4.50	4.00 - 4.50		
ไข่ไก่สด ไข่ น แหล่งผลิต	1.70	2.50	2.40	- 0.10					
ไข่ไก่ เบอร์ 0	2.20 - 2.30	2.95 - 3.05	2.85 - 2.95	- 0.10	2.70 - 2.80	3.20 - 3.30	3.20 - 3.30		
ไข่ไก่ เบอร์ 1	2.10 - 2.20	2.80 - 2.90	2.70 - 2.80	- 0.10	2.40 - 2.50	3.00 - 3.10	3.00 - 3.10		
ไข่ไก่ เบอร์ 2	2.00 - 2.10	2.70 - 2.80	2.60 - 2.70	- 0.10	2.30 - 2.40	2.90 - 3.00	2.90 - 3.00		
ไข่ไก่ เบอร์ 3	1.80 - 1.90	2.60 - 2.70	2.50 - 2.60	- 0.10	2.10 - 2.20	2.80 - 2.90	2.80 - 2.90		
ไข่ไก่ เบอร์ 4	1.70 - 1.80	2.55 - 2.60	2.40 - 2.50	- 0.10 ถึง - 0.15	2.00 - 2.10	2.70 - 2.80	2.70 - 2.80		
ไข่ไก่ เบอร์ 5	1.60 - 1.70	2.50 - 2.55	2.35 - 2.40	- 0.15	1.90 - 2.00	2.60 - 2.70	2.60 - 2.70		

ผู้ตรวจ.....


(นางอมราพร อินทร์แมน)

ผู้รายงาน.....


(นางจิริย์ สมชีพ)

F: ไข่

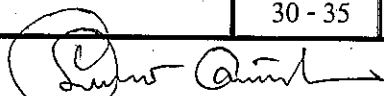
ฝ่ายติดตามและประเมินภาวะราคาสินค้าเกษตร สำนักส่งเสริมการค้าสินค้าเกษตร โทร. 0 2547 540

รายงานการติดตามภาวะและราคา "สัตว์น้ำ" ในตลาดกรุงเทพมหานคร
 ประจำวันที่ 2 เมษายน 2551


บาท : ก.บ

รายการ	ราคาขายส่ง				+ เพิ่ม - ลดลง	ราคาขายปลีกตลาด กทม.			+ เพิ่ม - ลดลง	ภาวะการค้า
	ปีก่อน 2 เม.ย. 50	วันก่อน 31 มี.ค. 51	วันนี้ 2 เม.ย. 51			ปีก่อน 2 เม.ย. 50	วันก่อน 31 มี.ค. 51	วันนี้ 2 เม.ย. 51		
กุ้งขาว	ตลาดกลางสมุทรสาคร									สัตว์น้ำ ราคาขายส่งสัตว์น้ำขององค์การ สะพานปลาเปลี่ยนแปลงตามปริมาณ และ คุณภาพของสินค้าที่ส่งเข้าตลาด
- (40 ตัว/กก.)	165	140	140		220 - 240	180 - 200	180 - 200			
- (50 ตัว/กก.)	125	120	120		190 - 210	160 - 170	160 - 170			
- (60 ตัว/กก.)	110	115	115		160 - 170	140 - 150	140 - 150			
- (70 ตัว/กก.)	105	110	110		145 - 150	130 - 140	130 - 140			
- (80 ตัว/กก.)	95	100	100		140 - 145	120 - 130	120 - 130			
	องค์การสะพานปลา									
กุ้งก้ามกราม (กลาง)										
- (ป๋อเลี้ยงไทย 15-16 ตัว/กก.)	200 - 245	170 - 190	170 - 190		240 - 300	240 - 260	240 - 260			
ปลาหมึกกล้วยคละ	75 - 85	70 - 90	70 - 90		110 - 130	120 - 130	120 - 130			
ปลาหมึกกระดองคละ	95 - 100	80 - 95	80 - 100	+ 5	110 - 130	120 - 130	120 - 130			
หอยแครงคละ	25 - 40	25 - 40	25 - 35	- 5	40 - 55	40 - 60	40 - 60			
หอยลายคละ	40 - 55	40 - 60	35 - 65	-5 ถึง +5	70 - 90	80 - 90	80 - 90			
หอยแมลงภู่คละ	18 - 25	18 - 20	15 - 22	-3 ถึง +2	30 - 40	30 - 35	30 - 35			
ปลาทุสด (9-12 ตัว/กก.)	42 - 50	40 - 50	40 - 50		50 - 80	50 - 70	50 - 70			
ปลาช่อน	75 - 90	85 - 90	85 - 90		100 - 120	100 - 120	100 - 120			
ปลาดุก (บึกอูย)	22 - 35	30 - 35	30 - 35		50 - 55	45 - 50	45 - 50			
ปลานิล	30 - 35	25 - 35	28 - 35	+ 3	35 - 55	40 - 55	40 - 55			

ผู้ตรวจ.....


 (นางอมราพร อินทร์แมน)

ผู้รายงาน.....


 (นางจริย์ สมชีพ)

รายงานการติดตามภาวะตลาด ยางพารา

ประจำวันที่ 2 เมษายน 2551



รายการ	หน่วย บาท	วันนี้ปีก่อน	ราคาก่อน	ราคาวันนี้	+ เพิ่มขึ้น	ภาวะการค้า	
		2 เม.ย. 50	1 เม.ย. 51	2 เม.ย. 51	- ลดลง		
ยางแผ่นดิบชั้น 3							
ราคาเกษตรกรขายได้							
- จ.สุราษฎร์ธานี	กก.	72.50	79.50	79.95	+0.45	ยางพารา ราคาเคลื่อนไหวตามความต้องการของตลาด ต่างประเทศ	
- จ.สงขลา	กก.	72.55	79.90	80.25	+0.35		
- จ.นครศรีธรรมราช	กก.	71.90	78.85	79.05	+0.20		
ราคาตลาดกลาง							
- จ.สุราษฎร์ธานี	กก.	74.80	82.19	81.87	-0.32		
- จ.สงขลา	กก.	74.80	82.19	82.21	+0.02		
- จ.นครศรีธรรมราช	กก.	74.71	82.21	82.21	-		
ยางแผ่นรมควันชั้น 3							
ราคา FOB ชั้น 3 กรุงเทพ	กก.	80.80	88.05	88.25	+0.20		

ผู้รายงาน.....

วิมล 19/5
(นางสาวพิณชา กระจับป่อง)

รายงานการติดตามภาวะตลาดสินค้าในกรุงเทพมหานคร
ประจำวันที่ 2 เมษายน 2551 สิบเวลา 9.00 - 12.00 น.

หน่วย : บาท/กก.

ลำดับ ที่	รายการ	ราคาขายส่ง (ตลาดปากคลอง)				ราคาขายปลีก (ตลาดทั่วไป)								สถานการณ์
		คละ			เปลี่ยนแปลง +เพิ่ม -ลด	คละ			เปลี่ยนแปลง +เพิ่ม -ลด	คัต			เปลี่ยนแปลง +เพิ่ม -ลด	
		วันเฝ้าก่อน 2 เมย.50	วันก่อน 1 เมย.51	วันนี้ 2 เมย.51		วันเฝ้าก่อน 2 เมย.50	วันก่อน 1 เมย.51	วันนี้ 2 เมย.51		วันเฝ้าก่อน 2 เมย.50	วันก่อน 1 เมย.51	วันนี้ 2 เมย.51		
ผักใบ														
1	ผักคะน้า	15-18	6-8	6-8		20-25	10-14	10-14		30-35	15-20	15-20		มะระจีน ราคาขายส่งปรับตัวลดลง เนื่องจาก ผลผลิตรุ่นใหม่รอบปริมาตรได้ขนาดเก็บเกี่ยว ปริมาณ สินค้ามีเข้าสู่ตลาดเพิ่มมากขึ้น
2	ผักบุ้งจีน	8-10	6-8	6-8		12-15	10-12	10-12		18-20	14-18	14-18		
3	ผักกวางตุ้ง	10-12	5-8	5-8		14-16	12-15	12-15		18-20	18-20	18-20		
4	ผักกาดหอม	15-18	8-12	8-12		20-25	15-18	15-18		28-30	20-25	20-25		
5	ผักกาดขาวปลี	6-8	8-12	8-12		10-12	18-20	18-20		15-18	25-30	25-30		
6	กะหล่ำปลี	8-10	10-14	10-14		12-15	18-20	18-20		18-20	22-25	22-25		
7	ผักชี*	50-60	30-35	30-35		7-8	4-5	4-5		9-10	6-7	6-7		
8	ต้นหอม*	30-35	20-25	20-25		3-4	3-4	3-4		5-6	5-6	5-6		
9	ขึ้นฉ่าย*	25-30	30-40	30-40		3-4	4-5	4-5		5-6	6-7	6-7		
ผักผล														
1	มะระจีน	16-20	26-30	26-28	-2	20-24	30-35	30-35		25-28	38-40	38-40		
2	มะเขือเทศสีดา	6-10	20-25	20-25		12-15	25-30	25-30		18-20	35-40	35-40		
3	มะเขือเทศผลใหญ่	6-8	6-10	6-10		12-15	15-18	15-18		18-20	20-25	20-25		
4	มะเขือเจ้าพระยา	12-15	10-15	10-15		18-20	15-20	15-20						
5	ถั่วฝักยาว	20-22	30-35	30-35		25-28	35-40	35-40		30-35	42-45	42-45		
6	แตงกวา	8-12	12-16	12-16		12-15	18-20	18-20		18-20	22-25	22-25		
7	พริกเขียว	10-12	8-12	8-12		12-14	14-16	14-16		18-20	18-20	18-20		
8	พริกสดชี้ฟ้า*	20-25	20-25	20-25		4-5	3-5	3-5						
9	พริกชี้หนู (จินดา)*	20-25	25-30	25-30		3-5	4-5	4-5						
10	มะนาวแป้น (เบอร์ 1-2)/ผล	2.70-3.00	2.50-2.80	2.50-2.80		3.50-4.00	3.50-4.00	3.50-4.00						
	(เบอร์ 3-4)/ผล	2.00-2.30	1.80-2.20	1.80-2.20		2.75-3.00	2.50-3.00	2.50-3.00						
ผักหัว														
1	กะหล่ำดอก	20-22	11-13	11-13		24-26	18-20	18-20		28-30	22-25	22-25		 (นางสุกฤตต์ จันทร์ประทีป)
2	หัวผักกาด	10-12	8-12	8-12		15-18	15-18	15-18		20-25	20-25	20-25		
ผักน้ำ														
1	ผักกะเฉด** (1 กำ)	20-22	13-18	13-18		25-30	20-25	20-25						 (นางสาวพอลิกา สุวรรณลักษณ์)
2	ผักบุ้งไทย** (10 กำ)	50-60	50-60	50-60		6-7	7-8	7-8						
อื่น ๆ														
1	หน่อไม้ฝรั่ง	40-45	45-55	45-55		50-55	55-60	55-60		58-60	62-65	62-65		
2	ข้าวโพดฝักอ่อน	24-28	24-28	24-28		30-35	30-35	30-35						

หมายเหตุ * ราคาขายปลีก หน่วย : บาท/ขีด

**ราคาขายปลีก หน่วย : บาท/กำ

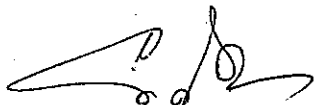
รายงานการติดตามภาวะตลาด "ผลไม้" ในกรุงเทพมหานคร

ประจำวันที่ 2 เมษายน 2551

รายการ	หน่วย บาท	ราคาขายส่ง			+ เพิ่มขึ้น - ลดลง	ราคาขายปลีก			+ เพิ่มขึ้น - ลดลง	ภาวะการค้า
		ปีก่อน 2 เม.ย.50	วันก่อน 28 มี.ค. 51	วันนี้ 2 เม.ย.51		ปีก่อน 2 เม.ย.50	วันก่อน 28 มี.ค. 51	วันนี้ 2 เม.ย.51		
1. ส้มเขียวหวาน										ส้มเขียวหวาน ช่วงนี้ภาวะการจำหน่าย ไม่คล่องตัว เนื่องจากมีผลไม้ฤดูกาลหลายชนิด ออกสู่ตลาด ส่งผลให้ราคาจำหน่ายอ่อนตัวลง มะม่วงน้ำดอกไม้ และมะม่วงเขียวเสวย เนื่องจากเป็นฤดูกาล ปริมาณผลผลิตทยอยออก สู่ตลาดเพิ่มมากขึ้นเป็นลำดับ ราคาจำหน่าย อ่อนตัวลง
เบอร์ 6	กก.	25 - 35	27 - 28	24 - 25	-3	35 - 40	38 - 40	35 - 40	-3	
เบอร์ 5	กก.	22 - 25	24 - 26	20 - 23	-3ถึง-4	25 - 32	32 - 35	30 - 35	-2	
เบอร์ 4	กก.	17 - 18	20 - 22	16 - 18	-4	20 - 22	25 - 28	25 - 28		
2. ส้มโอ										
พันธุ์ทองดี ใหญ่	ผล	30 - 35	25 - 30	25 - 30		35 - 40	30 - 35	30 - 35		
พันธุ์ทองดี เล็ก	ผล	20 - 25	18 - 20	18 - 20		25 - 30	20 - 25	20 - 25		
3. มะละกอแขกดำ	กก.	18 - 25	16 - 18	16 - 18		25 - 30	20 - 25	20 - 25		
4. แดงโมพันธุ์กินรี	กก.	12 - 13	13 - 14	13 - 14		15 - 20	18 - 20	18 - 20		
5. กล้วยหอมทอง(ใหญ่)	ผล.	2.00 - 2.50	2.00 - 2.50	2.00 - 2.50		2.50 - 3.00	2.50 - 3.00	2.50 - 3.00		
6. กล้วยน้ำว้า	หวี	15 - 18	15 - 20	15 - 20		18 - 25	18 - 25	18 - 25		
7. กล้วยไข่ (ใหญ่)	หวี	20 - 22	16 - 20	16 - 20		22 - 28	25 - 30	25 - 30		
กล้วยไข่ (กลาง)	หวี	14 - 18	12 - 15	12 - 15		15 - 20	18 - 20	18 - 20		
8. ฝรั่ง สาลี่ (คละ)	กก.	12 - 13	15 - 18	15 - 18		15 - 18	18 - 20	18 - 20		
ฝรั่ง (คัด)	กก.	18 - 20	20 - 22	20 - 22		20 - 25	22 - 25	22 - 25		
9. สับปะรดศรีราชา										
เบอร์ 1	กก.	10.00 - 12.00	10.00 - 12.00	10.00 - 12.00		15 - 17	15 - 17	15 - 17		
เบอร์ 2	กก.	8.00 - 9.00	8.00 - 9.00	8.00 - 9.00		13 - 14	13 - 14	13 - 14		
เบอร์ 3	กก.	6.00 - 7.00	6.00 - 7.00	6.00 - 7.00		10 - 12	10 - 12	10 - 12		


รายการ	หน่วย บาท	ราคาขายส่ง			+ เพิ่มขึ้น	ราคาขายปลีก			+ เพิ่มขึ้น	ภาวะการค้า
		ปีก่อน	วันก่อน	วันนี้	- ลดลง	ปีก่อน	วันก่อน	วันนี้	- ลดลง	
		2 เม.ย. 50	28 มี.ค. 51	2 เม.ย. 51		2 เม.ย. 50	28 มี.ค. 51	2 เม.ย. 51		
10. องุ่นพันธุ์ไวท์มะละกา (เบอร์รี่อด)	กก.	50 - 60	35 - 40	35 - 40		60 - 75	45 - 60	45 - 60		
11. มะม่วงน้ำดอกไม้ (เบอร์รี่ 0)	กก.	37 - 40	28 - 32	20 - 25	-7ถึง-8	45 - 50	40 - 50	35 - 40	-5ถึง-10	
(เบอร์รี่ 1)	กก.	30 - 32	20 - 22	15 - 18	-4ถึง-5	35 - 40	30 - 35	25 - 30	-5	
12. มะม่วงเขียวเสวย (เบอร์รี่ 0)	กก.	-	26 - 27	22 - 23	-4	-	35 - 40	30 - 35	-5	
(เบอร์รี่ 1)	กก.	-	20 - 22	15 - 18	-4ถึง-5	-	25 - 30	20 - 25	-5	

ผู้ตรวจ



(นางสาวพอลิกา สุวรรณลักษณ์)

ผู้รายงาน



(นางสาวพิชชา กระบี่ทอง)

ฝ่ายติดตามและประเมินภาวะตลาดสินค้าเกษตร สำนักส่งเสริมการค้าสินค้าเกษตร กรมการค้าภายใน โทร. 0 2547 5400