

**ภาวะตลาดสินค้าข้าว ประจำวันที่ 13 พฤษภาคม 2551**

ชนิด	สัปดาห์ก่อน ต่ำ-สูง	วันนี้อยู่ก่อน 11 พ.ค.50	วันก่อน 12 พ.ค.51	วันนี้ 13 พ.ค.51	เปรียบเทียบ วันนี้/วันก่อน
<b>ข้าวเปลือกเจ้าหน้าปรีง ความชื้นไม่เกิน 15 % ปี 2551</b>					
จังหวัดนครสวรรค์	12.50-13.00		12.00-12.50		
จังหวัดพิษณุโลก	13.50-14.00	6.20-6.40	13.50-14.00	<b>12.00-13.00</b>	- 1.00 ถึง -1.50
จังหวัดสุพรรณบุรี	12.50-13.50	6.10-6.20	12.50-13.00	12.50-13.00	
จังหวัดปทุมธานี	12.50-13.30	6.10-6.20	12.50-13.00	<b>13.00-13.50</b>	+ 0.50
<b>ข้าวเปลือกหอมมะลิ ปี 2550/51 (ราคารับจำนำ ปี 2550/51 9,000 - 9300 บาท/ตัน สีได้ตันข้าว 36-42 กรัม)</b>					
(สีได้ตันข้าว 36 กรัม)					
จังหวัดอุดรธานี	18.00-19.00	9.00-9.20	17.80-18.00	17.80-18.00	
จังหวัดสุรินทร์	18.00-18.60	8.70-8.80	18.00-18.10	<b>17.50-17.60</b>	- 0.50
<b>ข้าวเปลือกหอมจังหวัด ปี 2550/51 (ราคารับจำนำ ปี 2550/51 7,500-7,800 บาท/ตัน สีได้ตันข้าว 34-40 กรัม)</b>					
จังหวัด (นครสวรรค์ พิจิตร พิษณุโลก อุตรดิตถ์)	14.50-15.30		14.00-14.50	<b>13.50-14.00</b>	- 0.50
<b>ข้าวเปลือกหอมปทุมธานีหน้าปรีง ความชื้นไม่เกิน 15 % ปี 2551</b>					
จังหวัดสุพรรณบุรี	13.00-14.00	6.90-7.10	13.00-13.50	13.00-13.50	
<b>ข้าวเปลือกเหนียวเมล็ดยาว ปี 2550/51 (ราคารับจำนำ ปี 2550/51 8,100 บาท/ตัน)</b>					
จังหวัดอุดรธานี	10.50-11.00	11.50-11.70	9.80-10.00	9.80-10.00	
<b>ข้าวสาร</b>					
ข้าวขาว 100% ชั้น 2 (ใหม่)	23.50-25.05	10.55-10.60	25.50-25.55	<b>27.50-27.55</b>	+ 2.00
ข้าวขาว 5% (ใหม่)	22.50-24.05	10.20-10.25	24.50-24.55	<b>27.00-27.05</b>	+ 2.50
ปลายข้าว เอ.วัน .เลิศ (ใหม่)	19.50-21.05	8.10-8.15	19.50-19.55	<b>20.00-20.05</b>	+ 0.50
ข้าวเหนียว 100%	25.00-28.55	10.60-10.65	28.00-28.05	<b>29.50-29.55</b>	+ 1.50
ปลายข้าวเหนียว เอ.วัน	13.45-13.50	7.35-7.40	13.45-13.50	13.45-13.50	
ข้าวหอมมะลิ 100% ชั้น 2	31.65-33.20	17.80-18.00	32.65-32.75	<b>32.10-32.20</b>	- 0.55
ข้าวใหม่	31.65-33.20	17.70-17.90	32.65-32.75	<b>32.10-32.20</b>	- 0.55
ปลายข้าวหอมมะลิ	20.00-22.55	9.10-9.20	20.00-20.05	<b>21.00-21.05</b>	+ 1.00
ข้าวใหม่	20.00-22.55	9.55-9.60	20.00-20.05	<b>21.00-21.05</b>	+ 1.00
ข้าวหอมจังหวัด	30.00-31.50	17.00-17.20	31.00-31.10	<b>30.50-30.60</b>	- 0.50
ข้าวหอมปทุมธานี	27.50-29.05	13.70-13.90	27.50-27.55	<b>28.95-29.00</b>	+ 1.45
ข้าวใหม่	27.50-29.05	12.80-13.00	27.50-27.55	<b>28.95-29.00</b>	+ 1.45
ปลายข้าวหอมปทุมธานี	19.60-21.55	8.80-8.90	19.60-19.65	<b>20.50-20.55</b>	+ 0.90
ข้าวใหม่	19.60-21.55	8.95-9.00	19.60-19.65	<b>20.50-20.55</b>	+ 0.90
ข้าวเหนียว 10% เมล็ดยาว	17.55-18.60	21.10-21.30	17.55-17.60	17.55-17.60	
ปลายข้าวเหนียว เอ.วัน	15.00-16.60	-	15.00-15.10	15.00-15.10	
ข้าวใหม่	15.00-16.60	15.80-16.00	15.00-15.10	15.00-15.10	
รำข้าวขาว	8.45-8.50	5.30-5.40	8.10-8.15	8.10-8.15	
<b>ข้าวสารขายปลีก</b>					
ข้าวหอมมะลิ	38.00-43.33	24.66-25.33	38.00-43.33	38.00-43.33	
ข้าวขาว 100%	34.00-36.00	16.00-17.33	34.00-36.00	34.00-36.00	
ข้าวเหนียว 10% เมล็ดยาว	19.33-21.33	21.33-22.00	19.33-20.00	19.33-20.00	

**สถานการณ์ทั่วไป**

- **ข้าวเปลือก** ราคาข้าวเปลือกโดยรวมปรับตัวลดลง เนื่องจาก โรงสีส่วนใหญ่มีสินค้าในสต็อกเพียงพอบ้างแล้ว มีเพียงบางรายที่ยังมีความต้องการต่างรับซื้อในราคาต่ำลงเพราะคุณภาพไม่ค่อยดีมีความชื้นสูง

- **ปริมาณข้าวเปลือก** ปริมาณซื้อขาย ณ ท่าข้าวลาดยาวจังหวัดนครสวรรค์และตลาดกลางสินค้าเกษตร จังหวัดพิษณุโลก เมื่อวันที่ 11 พฤษภาคม 2551 มีปริมาณ 229 และ 22 เมตริกตัน ตามลำดับ

- **ข้าวสาร** ผู้ส่งออกต่างเร่งรับซื้อข้าวเพื่อเตรียมส่งมอบให้กับผู้ซื้อต่างประเทศ ขณะที่โรงสียังรื้อจำหน่าย เพราะต้องการราคาที่สูงขึ้น ประกอบกับ ข้าวเปลือกที่ออกสู่ตลาดมีความชื้นสูงโรงสีต้องเสียเวลาอบนานทำให้ปริมาณข้าวออกสู่ตลาดลดลง ส่งผลให้ราคาข้าวโดยรวมปรับตัวสูงขึ้นต่อเนื่อง ส่วนข้าวสารหอมมะลิ ราคาปรับลดลงตามความต้องการของตลาด

**ข้าวเปลือกภูมิภาค**  
**ประจำวันที่ 12-13 พฤษภาคม 2551**

ชนิด	สัปดาห์ก่อน ต่ำ-สูง	จันทร์	อังคาร	พุธ	พฤหัสบดี	ศุกร์	สัปดาห์นี้ ต่ำ-สูง
------	------------------------	--------	--------	-----	----------	-------	-----------------------

บาท/1000 กก.

**ข้าวเปลือกเจ้าหยาปรัง ความชื้นไม่เกิน 15 % ปี 2551**

จังหวัดนครสวรรค์	12500-13000	12000-12500 <small>(11พ.ค.51)</small>					12000-12500
จังหวัดพิษณุโลก	13500-14000	13500-14000	12000-13000				12000-14000
จังหวัดสุพรรณบุรี	12500-13500	12500-13000	12500-13000				12500-13000
จังหวัดปทุมธานี	12500-13300	12500-13000	13000-13500				12500-13500

**ข้าวเปลือกหอมมะลิ ปี 2550/51 (สีได้ต้นข้าว 36-42 กรัม)**

(สีได้ต้นข้าว 36 กรัม)

จังหวัดอุดรธานี	18000-19000	17800-18000	17800-18000				17800-18000
จังหวัดสุรินทร์	18000-18600	18000-18100	17500-17600				17500-18100

**ข้าวเปลือกหอมจังหวัด ปี 2550/51 (สีได้ต้นข้าว 34-40 กรัม)**

(สีได้ต้นข้าว 34 - 40 กรัม)

จังหวัด เพชรบูรณ์ แพร่ ตาก	14500-15300	14000-14500	13500-14000				13500-14500
----------------------------	-------------	-------------	-------------	--	--	--	-------------

**ข้าวเปลือกหอมปทุมธานีหยาปรัง ความชื้นไม่เกิน 15 % ปี 2551**

จังหวัดสุพรรณบุรี	13000-14000	13000-13500	13000-13500				13000-13500
-------------------	-------------	-------------	-------------	--	--	--	-------------

**ข้าวเปลือกเหนียวเมล็ดยาว ปี 2550/51**

จังหวัดอุดรธานี	10500-11000	9800-10000	9800-10000				9800-10000
-----------------	-------------	------------	------------	--	--	--	------------

ราคาขายส่งข้าว ผลิตภัณฑ์ และกระสอบป่าน

ในตลาดกรุงเทพมหานคร

ประจำวันที่ 12 - 13 พฤษภาคม 2551

ชนิด	สัปดาห์ก่อน ต่ำ-สูง	จันทร์	อังคาร	พุธ	พฤหัสบดี	ศุกร์	สัปดาห์นี้ ต่ำ-สูง
ขายส่งทั่วไป ความชื้นไม่เกิน 14% เป็นราคาตามตัวอย่างที่ผู้ส่งออกหรือผู้ค้าส่งรับซื้อจากโรงสีหรือซื้อผ่านนายหน้า (หยง) ที่ผู้ส่งออกรับซื้อด้วยเงินสด ไม่รวมกระสอบ (คำนวณราคาซื้อรวมกระสอบป่านชนิดบรรจุ 100 กก.หักด้วยราคากระสอบป่านใช้แล้วหนึ่งครั้ง) ส่งหน้าโรงเก็บข้าวของผู้ซื้อ							
ข้าวขาว 100% ชั้น 1	3000-3005	3000-3005	3000-3005				บาท/100 กก. 3000-3005
ข้าวใหม่	-	-	-				-
ข้าวขาว 100% ชั้น 2	2850-2855	2850-2855	2850-2855				2850-2855
ข้าวใหม่	2350-2505	<b>2550-2555</b>	<b>2750-2755</b> ↗				2550-2755
ข้าวขาว 100% ชั้น 3	2840-2845	2840-2845	2840-2845				2840-2845
ข้าวใหม่	2340-2495	<b>2540-2545</b>	<b>2740-2745</b>				2540-2745
ข้าวขาว 5%	2800-2805	2800-2805	2800-2805				2800-2805
ข้าวใหม่	2250-2405	<b>2450-2455</b>	<b>2700-2705</b>				2450-2705
ข้าวขาว 10%	2795-2800	2795-2800	2795-2800				2795-2800
ข้าวใหม่	2245-2400	<b>2445-2450</b>	<b>2695-2700</b>				2445-2700
ข้าวขาว 15%	-	-	-				-
ข้าวใหม่	2240-2395	<b>2440-2445</b>	<b>2690-2695</b>				2440-2695
ข้าวขาว 25%	-	-	-				-
ข้าวใหม่	2235-2390	<b>2435-2440</b>	<b>2685-2690</b>				2435-2690
ปลายข้าวขาว เอ.วัน.เลิศ	1950-2105	1950-1955	<b>2000-2005</b>				1950-2005
ข้าวใหม่	1950-2105	1950-1955	<b>2000-2005</b>				1950-2005
ปลายข้าวขาว เอ.วัน.พิเศษ	1940-2095	1940-1945	<b>1990-2000</b>				1940-2000
ข้าวใหม่	1940-2095	1940-1945	<b>1990-2000</b>				1940-2000
ปลายข้าวขาว ซี.วัน*	1355-1510	1355-1360	<b>1400-1405</b>				1355-1405
ข้าวเหนียว กข. 6							
ข้าวใหม่	2045-2150	2045-2050	2045-2050				2045-2050
ข้าวเหนียว 10% เมล็ดยาว							
ข้าวใหม่	1755-1860	1755-1760	1755-1760				1755-1760
ข้าวเหนียว 10% เมล็ดสั้น							
ข้าวใหม่	1695-1800	1695-1700	1695-1700				1695-1700
ปลายข้าวเหนียว เอ.วัน	1500-1660	1500-1510	1500-1510				1500-1510
ข้าวใหม่	1500-1660	1500-1510	1500-1510				1500-1510
ข้าวหนึ่ง 100%	2500-2855	<b>2800-2805</b>	<b>2950-2955</b>				2800-2955
ข้าวหนึ่ง 5%	2400-2755	<b>2700-2705</b>	<b>2850-2855</b>				2700-2855
ปลายข้าวหนึ่ง เอ.วัน	1345-1350	1345-1350	1345-1350				1345-1350
ข้าวหอมมะลิ							
100% ชั้น 1	3200-3350	<b>3300-3305</b>	<b>3245-3250</b>				3245-3305
ข้าวใหม่	3200-3350	<b>3300-3305</b>	<b>3245-3250</b>				3245-3305
100% ชั้น 2	3165-3320	<b>3265-3275</b>	<b>3210-3220</b>				3210-3275
ข้าวใหม่	3165-3321	<b>3265-3275</b>	<b>3210-3220</b> ↘				3210-3275
ปลายข้าวหอมมะลิ	2000-2255	2000-2005	<b>2100-2105</b>				2000-2105
ข้าวใหม่	2000-2255	2000-2005	<b>2100-2105</b>				2000-2105
ข้าวหอมจังหวัด							
ข้าวใหม่	3000-3150	<b>3100-3110</b>	<b>3050-3060</b>				3050-3110
ข้าวหอมปทุมธานี	2750-2905	2750-2755	<b>2895-2900</b>				2750-2900
ข้าวใหม่	2750-2905	2750-2755	<b>2895-2900</b>				2750-2900
ปลายข้าวหอมปทุมธานี	1960-2155	1960-1965	<b>2050-2055</b>				1960-2055
ข้าวใหม่	1960-2155	1960-1965	<b>2050-2055</b>				1960-2055

หมายเหตุ\* ปลายข้าวขาว ซี.วัน. เป็นราคาที่สืบเพื่อใช้ในการคำนวณอัตราส่งมอบตามโครงการรับจำนำข้าวเปลือก

## ( 12 -13 พฤษภาคม 2551 )

ชนิด	สัปดาห์ก่อน ต่ำ-สูง	จันทร์	อังคาร	พุธ	พฤหัสบดี	ศุกร์	สัปดาห์นี้ ต่ำ-สูง
<b>รำข้าว</b>	ราคาเงินสดไม่รวมกระสอบ ส่งมอบหน้าโรงเก็บข้าวของผู้ซื้อ						บาท/100 กก.
ขาว	845-850	810-815	810-815				810-815
นึ่ง	1015-1020	980-985	980-985				980-985
สกัด	645-650	610-615	610-615				610-615
กล้อง	90-95	90-95	90-95				90-95
<b>ข้าวสาร</b>							
(ขายส่งให้ร้านขายปลีก) บาท/100 กก.							
<b>ข้าวสารเจ้า</b>							
100% (ข้าวหอม)	3450-3500	3450-3500	3450-3500				3450-3500
ข้าวใหม่	3450-3500	3450-3500	3450-3500				3450-3500
100%	2960-3010	2960-3010	2960-3010				2960-3010
ข้าวใหม่	2810-2860	2810-2860	2810-2860				2810-2860
5%	2760-2810	2760-2810	2760-2810				2760-2810
ข้าวใหม่	2660-2710	2660-2710	2660-2710				2660-2710
<b>ข้าวสารเหนียว</b>							
<b>สันป่าตอง (เขี้ยว)</b>							
100% (ใหม่)	2500-2900	2500-2550	2500-2550				2500-2550
5% (ใหม่)	2100-2500	2100-2150	2100-2150				2100-2150
<b>ข้าวสารเหนียว</b>							
10% เมล็ดยาว(ใหม่)	1700-2100	1700-1750	1700-1750				1700-1750
10% เมล็ดสั้น(ใหม่)	1300-1700	1300-1350	1300-1350				1300-1350
<b>ผลิตภัณฑ์ข้าว</b>	ราคาเงินสด (กล่องละ 10 กิโลกรัม)						
<b>แป้งข้าวเจ้าเหนียว</b>							บาท/3 กล่อง
เจ้าไม่น้ำ(3กล่อง)	895-900	895-900	895-900				895-900
เหนียวไม่น้ำ(3กล่อง)	835-840	835-840	835-840				835-840
<b>กระสอบป่าน (ทอในประเทศด้วยใยปอ) ขนาด 29 นิ้ว x 43 นิ้ว</b>	ราคาเงินสดส่งมอบถึงร้านผู้ซื้อ						บาท/1 ใบ
ใหม่	33.75-35.00	33.75-35.00	33.75-35.00				33.75-35.00
ใช้แล้ว -ไม่มีตรา	24.00-26.00	24.00-26.00	24.00-26.00				24.00-26.00
- มีตรา	17.00-20.00	17.00-19.00	17.00-19.00				17.00-19.00

ราคาขายปลีกข้าวสารในตลาดกรุงเทพฯ  
 ประจำวันที่ 12 - 13 พฤษภาคม 2551

บาท/15 กก.

ชนิด	สัปดาห์ก่อน ต่ำ-สูง	จันทร์	อังคาร	พุธ	พฤหัสบดี	ศุกร์	สัปดาห์นี้ ต่ำ-สูง
------	------------------------	--------	--------	-----	----------	-------	-----------------------

**100% (ข้าวหอม)**

ร้านค้าปลีกทั่วไป	640-650	640-650	640-650				640-650
ข้าวใหม่	570-580	570-580	570-580				570-580

**ข้าวสารเจ้า 100%**

ร้านค้าปลีกทั่วไป	530-540	530-540	530-540				530-540
ข้าวใหม่	510-520	510-520	510-520				510-520

**ข้าวสารเจ้า 5%**

ร้านค้าปลีกทั่วไป	480-490	480-490	480-490				480-490
ข้าวใหม่	460-470	460-470	460-470				460-470

**ข้าวสารเหนียว**

**สันป่าตอง (เขี้ยว)**

100%	420-450	420-430	420-430				420-430
5%	370-390	370-380	370-380				370-380
10% เมล็ดยาว	290-320	290-300	290-300				290-300
10% เมล็ดสั้น	240-290	240-250	240-250				240-250

กรมการค้าภายใน

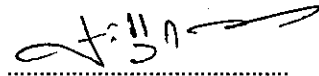
สำนักส่งเสริมการค้าสินค้าเกษตร

โทร. 0 2547 5400

## สถานการณ์ทั่วไป

- ข้าวเปลือก ราคาข้าวเปลือกโดยรวมปรับตัวลดลง เนื่องจาก โรงสีส่วนใหญ่มีสินค้าในสต็อกเพียงพอบ้างแล้ว มีเพียงบางรายที่ยังมีความต้องการต่างรับซื้อในราคาต่ำลงเพราะคุณภาพไม่ค่อยดีมีค่าความชื้นสูง

- ข้าวสาร ผู้ส่งออกต่างเร่งรับซื้อข้าวเพื่อเตรียมส่งมอบให้กับผู้ซื้อต่างประเทศ ขณะที่โรงสียังรื้อรอจำหน่าย เพราะต้องการราคาที่สูงขึ้น ประกอบกับ ข้าวเปลือกที่ออกสู่ตลาดมีความชื้นสูงโรงสีต้องเสียเวลาอบนานทำให้ปริมาณข้าวออกสู่ตลาดลดลง ส่งผลให้ราคาข้าวโดยรวมปรับตัวสูงขึ้นต่อเนื่อง ส่วนข้าวสารหอมมะลิ ราคาปรับลดลงตามความต้องการของตลาด



(นางประทุม กษมาประพทธี)

ผู้รายงาน







ข้าวเปลือกหอมมะลิ ปี 2550/51

หน่วย บาท/ตัน

แหล่งราคา	2551	พฤษภาคม 2551																			
	เม.ย.	เฉลี่ย	1	2	6	7	8	12	13	14	15	16	20	21	22	23	26	27	28	29	30
จังหวัดอุดรธานี	18083	18293	18250	18250	18750	18750	18250	17900	17900												
จังหวัดสุรินทร์	18911	20050	20050	19050	18550	18050	18050	18050	17550												
เฉลี่ย	18497	19171	19150	18650	18650	18400	18150	17975	17725												
		ราคารับจำนำ ปี 2550/51 9,000 บาท/ตัน																			

ข้าวเปลือกเหนียว 10 % เมล็ดยาว ปี 2550/51

แหล่งราคา	2551	พฤษภาคม 2551																			
	เม.ย.	เฉลี่ย	1	2	6	7	8	12	13	14	15	16	20	21	22	23	26	27	28	29	30
จังหวัดอุดรธานี	12664	10729	11600	11600	10750	10750	10600	9900	9900												
		ราคารับจำนำ ปี 2550/51 8,100 บาท/ตัน																			

ราคาข้าวสารบรรจุถุงที่ห้างสรรพสินค้าจำหน่าย

ประจำวันที่ 13 พฤษภาคม 2551

บาท / ถุง

ชนิด	หน่วย	ราคา หน้าถุง	ท็อป	ตั้งอ้วนเสง	สหกรณ์กรุงเทพ	เทสโก้	บิ๊กซี	คาร์ฟูร์	แมคโคร
ข้าวหอมมะลิ 100%									
บัวทิพย์	5 กก.	230				195			
สุรินทร์ทิพย์	5 กก.	280		230	232				
หงษ์ทอง (แดง)	5 กก.	250	222	205	204		203	167*	215
(ใหม่)	5 กก.	280	232	216	214		218	192.50	230
มานูญครอง (แดง)	5 กก.	250	239	226	225	210	220	210	(210)209
มานูญครอง (เขียว)	5 กก.				205				199
เกษตร (แดง)	5 กก.	250	235	237	234	202	223		
เกษตร (เขียว)	5 กก.	240	229	210		230	197		210
เบญจรงค์	5 กก.		215			180	184		193
ฉัตรทอง (แดง)	5 กก.	240	240		230		220	222	
ฉัตรอุบล (เหลือง)	5 กก.	210	210	203	203			198	209
ฉัตรเพชร	5 กก.		230					(230)207	
แสนดี (ดินสยาม)	5 กก.					205			205
ทุ่งกุลา	5 กก.	300	269	223	222				240
ปิ่นเงินเพชร	5 กก.	300	229				198		
ไทไท(หอมมะลิอินทรีย์)	5 กก.	280	275	249					
โคโค	5 กก.	200	200						
ดอกบัว	5 กก.	230	(190)190			(190)178	200	179*	
เทสโก้	5 กก.	220				193			
อิมทิพย์ (กินรี)	5 กก.	240	209		193	193	196		210
เพื่อนไทย	5 กก.								
# ท็อป	5 กก.	220	209						
ช้างทิพย์	4 กก.	180							
พระพิรุณ	5 กก.	250					185		
ปทุมทอง	5 กก.	200							195
รามทอง	5 กก.	220	215						
พนมรุ้ง	5 กก.	210				195			
ภูรุ้ง	5 กก.	185							175
ศรีเมือง	5 กก.	250	229						
เอโร่(แดง)	5 กก.	250							215
เอโร่(เงิน)	5 กก.	240							195
ส.เขมรราช	5 กก.	280		245					
บัวทอง	5 กก.	220		194					189
เก็กฮวย	5 กก.	220			217				
บัณฑิตน้อย	5 กก.	230			189				
ปิ่นเงิน	5 กก.	250	215						
บิ๊กซี	5 กก.	250					189		
ข้าวหอมมะลิ 5%									
หงษ์ทอง (เขียว)	5 กก.	230	220		193			188	
แสนดี (หอมทุ่งกุลา)	5 กก.	240							193
เอโร่	5 กก.	240							187
เบญจรงค์	5 กก.	180							179

ชนิด	หน่วย	ราคา หน้าถุง	ท็อป	ตั้งอ้วเส็ง	สหกรณ์กรุงเทพ	เทสโก	บิ๊กซี	คาร์ฟูร์	แมคโคร
<b>ข้าวหอมมะลิ 10%</b>									
สุพรรณหงส์ (แดง)	5 กก.				212				189
เซฟ	5 กก.		209						
หงษ์ทอง (ส้ม)	5 กก.	210	209		187				
เกษตร (ม่วง)	5 กก.	230	218	199			208		
# อิมทิพย์ (เขียว)	5 กก.	240	209						
# คู่มีค่า	5 กก.	185				175			
ท็อป	5 กก.								
<b>ข้าวหอมปทุมธานี 100%</b>									
ฉัตร(ม่วง)	5 กก.	195							190
มานูญครอง (ส้ม)	5 กก.	230					205	184*	
ดอกบัว	5 กก.	210				185		(190) 175	
หงษ์ทอง	5 กก.	230	210	194	193		194	185	
กลิ้งโก้(เทา)	5 กก.	200				170			
ปทุมทิพย์	5 กก.	280					173		
เอโร่	5 กก.	230							184
<b>ข้าวผสม (ข้าวหอมมะลิและข้าวขาว)</b>									
แสนดี	5 กก.	220							185
มานูญครอง (ชมพู)	5 กก.	220		204.50	203			199	
# ชวานาไทย	5 กก.	250	215						
# สุพรรณหงส์	5 กก.								
# ฉัตร (ส้ม)	5 กก.	195	193	176	177				172
# ฉัตรอรุณ(เขียว)	5 กก.	180						162	162
# ไวถึง(เขียว)	5 กก.	220							185
เกษตร(เขียวอ่อน)	5 กก.	210							190
TESCO (เขียว)	5 กก.	220				175			
ปิ่นเงิน	5 กก.	250					185		183
โร่	5 กก.	220							185
พระพิรุณ	5 กก.						(300) 185		
คาร์ฟูร์	5 กก.							189	
บัวทอง	5 กก.	200		183			180		
<b>ข้าวหอมมะลิและข้าวมันญี่ปุ่น</b>									
ธัญญทิพย์	5 กก.	300	269	223	222				210
ธัญญทิพย์	2 กก.	130		89	89				
ดอกมะลิ	2 กก.	90							
ท็อป	2 กก.	90							
เบญจรงค์	5 กก.								
เนเจอร์โชน	1.4 กก.	150	106						
<b>ข้าวเหนียว</b>									
ธัญญทิพย์	1 กก.	45		44.50					
เทสโก้	5 กก.	180				147			
บัวทิพย์	5 กก.	150				135	133		
แสนดี	5 กก.	180						176.50	167
คาร์ฟูร์	5 กก.							175	
บิ๊กซี	5 กก.	180					153		
เอโร่	5 กก.	180							160
ฉัตร	5 กก.						150		149

ชนิด	หน่วย	ราคา หน้าถุง	ท็อป	ตั้งอ้วเสง	สหกรณ์กรุงเทพ	เทสโก	บิกซี	คาร์ฟูร์	แมคโคร
ข้าวกล้องหอมมะลิ 100 %									
คุ่มค่า	5 กก.	160				160			
เทสโก้	5 กก.	200				180			
เบญจรงค์	2 กก.	70		68					
ดอกบัว	2 กก.								
เนเจอร์ไซน	1.4 กก.	150	112						
กฟผ	2 กก.	60	55			54			
# เกรทอวสค์	2 กก.	150							
นิตร	2 กก.	100							
มาบุญครอง	2 กก.	110	105	99				100	
เพื่อนไทย	2 กก.								
ไทไท	2 กก.	120		112		111			
ออกมะลิ	2 กก.	80							
# หงษ์ทอง	2.5 กก.	110	95	89		83		80	
เบญจรงค์	2 กก.								
TOPS	5 กก.								
เทสโก้	2 กก.								
แสนดี	5 กก.	250							193
ข้าวขาว 100%									
สุพรรณหงส์	5 กก.								
มิตรภาพ(ม่วง)	5 กก.								
ดอกบัว	5 กก.	190	190			178		168*	
โคโก้	5 กก.		160						
หงษ์ทอง	5 กก.	210		184	182		187	187	
เพื่อนไทย	5 กก.								
เกษตร(น้ำเงิน)	5 กก.	210	179	167			(210)187		
เบญจรงค์	5 กก.								(220)180
เทสโก้ (น้ำเงิน)	5 กก.	220				200			
ปิ่นเงิน	5 กก.								
แสนดี	5 กก.	230	205						189
พระพิรุณ	5 กก.								
ไวคิง	5 กก.	220					(165) 155		183
มาบุญครอง (ฟ้า)	5 กก.	220	209	194	193	190	189		
มาบุญครอง (น้ำเงิน)	5 กก.	180							162
ปทุมทิพย์	5 กก.								
เอโร่	5 กก.	230							182
บิกซี	5 กก.	230					177		
ข้าวขาว 5%									
เอโร่	5 กก.	220							177
แสนดี	5 กก.	220							179
บัณฑิตน้อย	5 กก.	170			157				
ช้างคู่โลก	5 กก.	170			157				

ชนิด	หน่วย	ราคา หน้าถุง	ท็อป	ตั้งอ้าวแสง	สหกรณ์กรุงเทพ	เทสโก	บิ๊กซี	คาร์ฟูร์	แมคโคร
ข้าวขาว 10%									
สุพรรณหงส์	5 กก.	280							189
ชวานาไทย	5 กก.	250			199				172
ข้าวขาว 25%									
เฟิร์สทไฟร์ช	5 กก.								
ภักตรา	5 กก.	160					160		
ข้าว(อื่น ๆ)									
กลีกรไทย (ขข 35%)	5 กก.	220					155		
คุ้มคำ( ขข. 35 % )	5 กก.	150				140			
หงษ์ทอง ( ข้าวสังข์หยด )	2 กก.	85		85		85			

\* จัดรายการพิเศษ

กรมการค้าภายใน สำนักส่งเสริมการค้าสินค้าเกษตร โทร 02 5475400

ราคาขายปลีกข้าวสารร้านค้าทั่วไปในตลาดกรุงเทพฯ

ประจำวันที่ 13 พฤษภาคม 2551

หน่วย : บาท

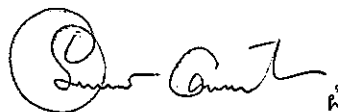
ชนิด	หน่วย	ราคาหน้าถุง	ราคาจำหน่าย
<b>ปรรรจุถุง</b>			
-ข้าวหอมมะลิ 5%			
โชคลาภ	5 กก.		180 - 185
หงษ์ทอง	5 กก.		
-ข้าวขาว 100%			
มานุญครอง	5 กก.		180
<b>ข้าวตวง (ถัง)</b>			
-ข้าวหอมมะลิ			
ส้มโอ	1 กก. /15 กก.		42-45/630-650
แสนดี	1 กก. /15 กก.		40/600
สามงู	1 กก. /15 กก.		40-42/600-630
เก้าใบโพธิ์	1 กก. /15 กก.		38-40/570-600
ช้างไทย	1 กก. /15 กก.		40/580
ดวงใจ	1 กก. /15 กก.		43/620
ตราสมอ	1 กก. /15 กก.		37/550
อื่น ๆ	1 กก. /15 กก.		35-40/520-580
-ข้าวขาว 100%			
กำไล	1 กก. /15 กก.		35-36/510-520
บัวชมพู	1 กก. /15 กก.		35-36/520-535
สาดี	1 กก. /15 กก.		36-37/540-555
กระต่ายคู่	1 กก. /15 กก.		35/520
กุ่มมังกร	1 กก. /15 กก.		34-35/495-510
เพชรคู่	1 กก. /15 กก.		35/520
คู่ครัว	1 กก. /15 กก.		35/520
เรือไทย	1 กก. /15 กก.		34/500
ตราลูกโลกคู่	1 กก. /15 กก.		32-35/480-510
แสนดี	1 กก. /15 กก.		36/540
ไวกิ่ง	1 กก. /15 กก.		34/510
อื่น ๆ	1 กก. /15 กก.		33-36/490-540

รายงานการติดตามภาวตลาด "ปาล์มน้ำมัน และน้ำมันปาล์ม" ในกรุงเทพมหานคร

f: ราคาปาล์ม/ลิตร

ประจำวันที่ 13 พฤษภาคม 2551

รายการ	หน่วย	ราคาขายส่ง			+ เพิ่มขึ้น - ลดลง	ภาวะการค้า
		ราคาวันนี้ปีก่อน	ราคาวันก่อน	ราคาวันนี้		
		13 พ.ค. 50	12 พ.ค. 51	13 พ.ค. 51		
<b>ผลปาล์มทะเลทราย (ราคาโรงสกัดรับซื้อ)</b>						
<b>คุณภาพ เเปอร์เซ็นต์น้ำมัน (คละ)</b>	บาท/กก.	3.55 - 4.40	3.90 - 4.60	3.90 - 4.60		ผลปาล์มทะเลทราย และผลปาล์มร่วง ราคาลดลง ที่ จ.ตรัง และชุมพร เนื่องจากปริมาณมือออก สู่ตลาดมาก แต่คุณภาพเปอร์เซ็นต์น้ำมันต่ำ โรงสกัดจึงเสนอ ราคารับซื้อลดลง  น้ำมันปาล์มดิบ ราคาสูงขึ้น เป็นผลกระทบจากน้ำมันปาล์มดิบตลาด มาเลเซียอยู่ในระดับสูง ขณะที่ความต้องการมีอย่างต่อเนื่อง โรงกลั่นบางโรงออกมาซื้อ โรงงานสกัดจึงปรับราคาจำหน่าย สูงขึ้น วันนี้โรงกลั่นบางโรงแจ้งปรับราคาน้ำมันปาล์มสำเร็จรูป สูงขึ้น นอกนั้นตรึงราคาจำหน่ายไว้
- จ.กระบี่	บาท/กก.	4.20 - 4.40	4.20 - 4.60	4.20 - 4.60		
- จ.สุราษฎร์ธานี	บาท/กก.	3.90 - 4.35	4.10 - 4.30	4.10 - 4.30		
- จ.ชุมพร	บาท/กก.	3.55 - 3.90	4.00 - 4.50	4.00 - 4.50		
- จ.ตรัง	บาท/กก.	4.10 - 4.30	4.25 - 4.60	4.25 - 4.50	-0.10	
- จ.สตูล	บาท/กก.	3.90 - 4.10	3.90 - 4.20	3.90 - 4.20		
<b>คุณภาพ เเปอร์เซ็นต์น้ำมัน (15%)</b>	บาท/กก.	3.40 - 4.15	3.70 - 4.40	3.70 - 4.40		
- จ.กระบี่	บาท/กก.	3.90	4.20	4.20		
- จ.สุราษฎร์ธานี	บาท/กก.	3.52	3.70	3.70		
- จ.ชุมพร	บาท/กก.	3.40	3.70	3.70		
- จ.ตรัง	บาท/กก.	4.15	4.40	4.40		
- จ.สตูล	บาท/กก.	3.90	3.90	3.90		
<b>คุณภาพ เเปอร์เซ็นต์น้ำมัน (17%)</b>	บาท/กก.	3.90 - 4.40	4.20 - 4.60	4.20 - 4.60		
- จ.กระบี่	บาท/กก.	4.40	4.60	4.60		
- จ.สุราษฎร์ธานี	บาท/กก.	4.35	4.30	4.30		
- จ.ชุมพร	บาท/กก.	3.90	4.50	4.50		
- จ.ตรัง	บาท/กก.	4.30	4.60	4.60		
- จ.สตูล	บาท/กก.	4.10	4.20	4.20		
<b>ผลปาล์มร่วง จ.ชุมพร</b>	บาท/กก.	4.80 - 5.10	6.00 - 6.50	5.50 - 6.00	-0.50	
<b>น้ำมันปาล์มดิบ (ราคาซื้อขายทั่วไปส่งมอบถึงผู้ซื้อ)</b>						
- เกรด A (น้ำมันจากเปลือก)	บาท/กก.	24.75 - 25.00	32.75 - 33.00	33.25 - 33.50	+0.50	
- เกรด B (น้ำมันรวม)	บาท/กก.	23.75 - 24.00	31.25 - 31.50	31.75 - 32.00	+0.50	
<b>น้ำมันเมล็ดในปาล์มดิบ</b>	บาท/กก.	26.00 - 26.25	37.00 - 38.00	37.00 - 38.00		

รายการ	หน่วย	ราคาขายส่ง			+ เพิ่มขึ้น - ลดลง	ภาวะการค้า
		ราคาวันปีก่อน	ราคาวันก่อน	ราคาวันนี้		
		13 พ.ค. 50	12 พ.ค. 51	13 พ.ค. 51		
<b>น้ำมันปาล์มบริสุทธิ์</b> *(ราคาซื้อขายทั่วไปส่งมอบถึงผู้ซื้อ)						
- โอเลอิน	บาท/กก.	29.64 - 30.02	40.86 - 41.98	40.86 - 41.98		
- สเตอริน	บาท/กก.	21.25 - 21.50	32.50 - 33.00	32.50 - 33.50		
<b>น้ำมันปาล์มสำเร็จรูป</b> (ราคารวม VAT)						
- ราคาขายส่ง (โรงกลั่นส่งมอบถึงมือ)						
- ชนิดบรรจุปีป 12.50 กก.	บาท/กก.	36.00 - 36.40	48.00 - 49.20	48.00 - 49.20		
- ตรามรกต	บาท/ปีป	455	600	600		
- ตราหยก	บาท/ปีป	450	605	605		
- ตราโอลีน	บาท/ปีป	450	615	615		
- ตราเกษตร	บาท/ปีป	450	600	605	+5	
- ชนิดบรรจุขวด 1 ลิตร (12 ขวด/หีบ)	บาท/ขวด	33.33 - 33.75	44.17 - 47.08	44.17 - 47.08		
- ตรามรกต	บาท/หีบ	405	565	565		
- ตราหยก	บาท/หีบ	400	555	555		
- ตราโอลีน	บาท/หีบ	405	560	560		
- ตราเกษตร	บาท/หีบ	400	530	530		
- ราคาขายปลีก ในตลาดกรุงเทพฯ						
- ชนิดบรรจุปีป	บาท/กก.	36 - 38	48 - 50	48 - 50		
- ชนิดบรรจุขวด 1 ลิตร	บาท/ขวด	35 - 36	47.50 - 48.00	47.50 - 48.00		
<b>ตลาดมาเลเซีย</b>		(11 พ.ค.50)	(9 พ.ค.51)	(9 พ.ค.51)	9	อัตราแลกเปลี่ยน US\$ = 32.1680 บาท (อัตรากลาง) 1 ริงกิต = 10.01975 บาท (อัตรากลาง) (12 พ.ค.51)
- น้ำมันปาล์มดิบ (Crude Palm Oil)	ริงกิต/ตัน	2,451.25	3,477.50	3,477.50		
"	บาท/กก.	24.82	34.55	34.84	+0.29	
- น้ำมันบริสุทธิ์ (RBD Palm Olein)	USD/ตัน	760.00	1,285.00	1,285.00		
"	บาท/กก.	26.26	41.01	41.34	+0.33	
- สเตียร์บริสุทธิ์ (RBD Stearin)	USD/ตัน	-	1,030.00	1,030.00		
"	บาท/กก.	-	32.87	33.13	+0.26	
หมายเหตุ : * น้ำมันปาล์มบริสุทธิ์เป็นราคาไม่รวม VAT						หมายเหตุ อัตราแลกเปลี่ยน 12 พ.ค.51  ผู้รายงาน (นางอมราพร อินทร์แมน)



รายงานการติดตามภาวะและราคา "สุกร" ในตลาดกรุงเทพมหานคร

วันที่ 13 พฤษภาคม 2551

หน่วย : บาท/ตัว/กก.

รายการ	ราคาขายส่ง			+เพิ่ม -ลดลง	ราคาขายปลีก			+เพิ่ม -ลดลง	ภาวะการค้า
	ราคาวันนี้ปีก่อน	ราคาวันก่อน	ราคาวันนี้		ราคาวันนี้ปีก่อน	ราคาวันก่อน	ราคาวันนี้		
	13 พ.ค. 50	12 พ.ค. 51	13 พ.ค. 51		13 พ.ค. 50	12 พ.ค. 51	13 พ.ค. 51		
สุกร									
ลูกสุกร ทัวไป (นน. 12 กก./ตัว)	500	1,100	1,100						จากภาวะตลาดเนื้อสุกรชำแหละทยอยลดตัว และราคาสุกรมีชีวิตทรงตัว โรงฆ่าและผู้ค้าส่งสุกรชำแหละ(หมูซีก) จึงตรึงราคาจำหน่ายไว้เป็นส่วนใหญ่ แต่บางพื้นที่ผู้ค้าส่งปรับราคาจำหน่ายส่งขึ้นส่วนต่างๆ ลดลง ทั้งนี้เพื่อให้ตลาดคล่องตัวขึ้น เป็นผลให้ผู้ค้าปลีกปรับลดราคาลงตาม  อนึ่ง มีกระแสข่าวว่าวันพระหน้า ผู้เลี้ยงจะปรับราคาจำหน่ายสุกรมีชีวิตสูงขึ้น ด้วยคาดว่าโรงเรียนเปิดภาคเรียน ความต้องการจะมีเพิ่มมากขึ้น ตลาดจะคล่องตัวขึ้น
ลูกสุกร ซี.พี. (นน. 16 กก./ตัว)	700	1,300	1,300		(ราคาลูกสุกรและสุกรมีชีวิตเป็นราคา ณ แหล่งผลิตสำคัญ)				
สุกรมีชีวิต ทัวไป	36.00 - 37.00	53.00 - 54.00	53.00 - 54.00		[จ.ราชบุรี นครปฐม ฉะเชิงเทราและชลบุรี]				
สุกรมีชีวิต ฟาร์ม	37.00 - 38.00	54.00 - 55.00	54.00 - 55.00						
สุกรชำแหละ ทัวไป	44.00 - 45.00	63.00 - 64.00	63.00 - 64.00						
สุกรชำแหละ ฟาร์ม	46.00 - 47.00	64.00 - 66.00	64.00 - 66.00						
สุกรชำแหละ เนื้อสัน - สันใน	83 - 84	95 - 96	94 - 95	-1	90 - 95	115 - 120	115 - 120		
- สันนอก	74 - 75	94 - 95	92 - 93	-2	80 - 85	115 - 120	110 - 115	-5	
เนื้อแดง - ตะโพก	65 - 66	91 - 93	90 - 92	-1	80 - 85	110 - 115	110 - 115		
- ไหล่	61 - 62	87 - 89	85 - 87	-2	80 - 85	108 - 110	105 - 110	-3	
เนื้อสามชั้น	72 - 76	95 - 106	94 - 106	-1	78 - 80	105 - 110	105 - 110		
มันแข็ง	28 - 32	45 - 46	45 - 46		32 - 35	48 - 50	48 - 50		
เศษมัน	15 - 18	26 - 28	26 - 28		16 - 20	38 - 40	38 - 40		
มันเปลว	11 - 13	20 - 23	20 - 23		14 - 15	26 - 35	26 - 35		

F. สุกร/สีเหลือง

  
ผู้รายงาน  
(นางอมราพร อินทร์แมน)

หมายเหตุ : ราคาขายส่งเนื้อสันใน -มันเปลว ใช้เพื่อศึกษาวิเคราะห์ที่ไม่สมควรเผยแพร่

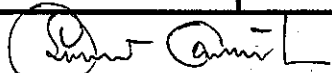
ฝ่ายติดตามและประเมินภาวะตลาดสินค้าเกษตร สำนักส่งเสริมการค้าสินค้าเกษตร โทร. 02-5475400

รายงานการติดตามภาวะและราคา "สัตว์น้ำ" ในตลาดกรุงเทพมหานคร  
 ประจำวันที่ 13 พฤษภาคม 2551

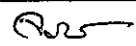
บาท : ก.ก.

รายการ	ราคาขายส่ง			+ เพิ่ม - ลดลง	ราคาขายปลีกตลาด กทม.			+ เพิ่ม - ลดลง	ภาวะการค้า
	ปีก่อน 13 พ.ค. 50	วันก่อน 12 พ.ค. 51	วันนี้ 13 พ.ค. 51		ปีก่อน 13 พ.ค. 50	วันก่อน 12 พ.ค. 51	วันนี้ 13 พ.ค. 51		
<b>กุ้งขาว</b>	<b>ตลาดกลางสมุทรสาคร</b>								<b>สัตว์น้ำ</b> ราคาขายส่งสัตว์น้ำขององค์กร สะพานปลาเปลี่ยนแปลงตามปริมาณ และ คุณภาพของสินค้าที่ส่งเข้าตลาด
- (40 ตัว/กก.)	160	150	145	- 5	220 - 240	180 - 200	180 - 200		
- (50 ตัว/กก.)	130	125	125		190 - 210	160 - 170	160 - 170		
- (60 ตัว/กก.)	105	115	115		160 - 170	140 - 150	140 - 150		
- (70 ตัว/กก.)	90	110	110		145 - 150	130 - 140	130 - 140		
- (80 ตัว/กก.)	80	100	100		140 - 145	120 - 130	120 - 130		
	<b>องค์กรสะพานปลา</b>								
<b>กุ้งก้ามกราม (กลาง)</b>									
- (ป๋อเลี้ยงไทย 15-16 ตัว/กก.)	230 - 250	170 - 190	170 - 190		260 - 300	240 - 260	240 - 260		
<b>ปลาหมึกกล้วยคละ</b>	65 - 90	70 - 90	70 - 90		120 - 130	120 - 130	120 - 130		
<b>ปลาหมึกกระดองคละ</b>	85 - 100	80 - 95	80 - 95		120 - 130	120 - 130	120 - 130		
<b>หอยแครงคละ</b>	20 - 40	25 - 40	25 - 40		40 - 55	40 - 60	40 - 60		
<b>หอยลายคละ</b>	30 - 60	45 - 65	40 - 65	- 5	70 - 90	80 - 90	80 - 90		
<b>หอยแมลงภู่คละ</b>	16 - 20	20 - 25	20 - 25		30 - 35	30 - 35	30 - 35		
<b>ปลาทูสต (9-12 ตัว/กก.)</b>	40 - 55	40 - 50	40 - 50		60 - 80	50 - 70	50 - 70		
<b>ปลาช่อน</b>	70 - 90	85 - 100	80 - 100	- 5	100 - 120	100 - 120	100 - 120		
<b>ปลาดุก (บิกอูย)</b>	20 - 35	31 - 37	30 - 35	-1 ถึง -2	45 - 50	45 - 50	45 - 50		
<b>ปลานิล</b>	25 - 35	26 - 35	25 - 35	- 1	40 - 55	40 - 55	40 - 55		

ผู้ตรวจ...

  
 (นางอมราพร อินทร์แมน)

ผู้รายงาน...


  
 (นางจริย์ สมชีพ)

รายงานการติดตามภาวะตลาด ยางพารา

ประจำวันที่ 13 พฤษภาคม 2551

รายการ	หน่วย บาท	วันนี้ปีก่อน	ราคาก่อน	ราคาวันนี้	+ เพิ่มขึ้น	ภาวะการค้า
		13 พ.ค. 50	12 พ.ค. 51	13 พ.ค. 51	- ลดลง	
ยางแผ่นดิบชั้น 3						ยางพารา ราคาสูงขึ้น เนื่องจากความต้องการของตลาดมีอย่างต่อเนื่อง
ราคาเกษตรกรขายได้						
- จ.สุราษฎร์ธานี	กก.	72.50	85.40	85.40	-	
- จ.สงขลา	กก.	72.80	86.80	87.85	+1.05	
- จ.นครศรีธรรมราช	กก.	72.65	86.05	87.20	+1.15	
ราคาตลาดกลาง						
- จ.สุราษฎร์ธานี	กก.	74.74	-	-	-	
- จ.สงขลา	กก.	74.74	88.59	90.02	+1.43	
- จ.นครศรีธรรมราช	กก.	74.89	89.52	90.88	+1.36	
ยางแผ่นรมควันชั้น 3						
ราคา FOB ชั้น 3 กรุงเทพ	กก.	79.70	95.10	96.15	+1.05	



ผู้รายงาน.....

  
(นางสาวพิชชา กระบี่ทอง)

รายงานการติดตามภาวะตลาดสินค้าในกรุงเทพมหานคร  
 ประจำวันที่ 13 พฤษภาคม 2551 สิบเวลา 9.00 - 12.00 น.

หน่วย : บาท/กก.

ลำดับ ที่	รายการ	ราคาขายส่ง (ตลาดปากคลอง)				ราคาขายปลีก (ตลาดทั่วไป)								สถานการณ์
		คละ			เปลี่ยนแปลง +เพิ่ม -ลด	คละ			เปลี่ยนแปลง +เพิ่ม -ลด	คัต			เปลี่ยนแปลง +เพิ่ม -ลด	
		วันเฝ้าก่อน 13 พค.50	วันก่อน 12 พค.51	วันนี้ 13 พค.51		วันเฝ้าก่อน 13 พค.50	วันก่อน 12 พค.51	วันนี้ 13 พค.51		วันเฝ้าก่อน 13 พค.50	วันก่อน 12 พค.51	วันนี้ 13 พค.51		
<b>ผักใบ</b>														
1	ผักคะน้า	25-28	18-22	18-22		30-35	25-30	25-30		40-45	32-35	32-35		ผักกวางตุ้งและแตงกวา ราคาอ่อนตัวลง เนื่องจากผลผลิตจากรัฐบุรีได้ขนาดเก็บเกี่ยวออกสู่ตลาด ปริมาณสินค้าจึงมีเพิ่มมากขึ้น ผักกาดขาวปลีและกะหล่ำปลี ราคาปรับตัว สูงขึ้น เนื่องจากผลผลิตหมดรุ่นและรุ่นใหม่ประสพภาวะ อากาศแปรปรวนกระทบฝนกระทบบร้อนซึ่งเป็นอุปสรรคต่อ การเจริญเติบโต ทำให้ปริมาณสินค้าที่ออกสู่ตลาดขณะนี้ น้อยกว่าช่วงที่ผ่านมา
2	ผักบุ้งจีน	20-25	10-15	10-15		25-30	18-20	18-20		35-40	22-25	22-25		
3	ผักกวางตุ้ง	12-15	18-20	15-18	-2ถึง-3	16-18	25-30	22-25	-3ถึง-5	20-25	32-35	28-30	-4ถึง-5	
4	ผักกาดหอม	30-35	50-60	50-60		40-45	60-70	60-70		50-55	75-80	75-80		
5	ผักกาดขาวปลี	10-12	15-18	18-22	+3ถึง+4	15-18	20-25	25-30	+5	20-25	30-35	32-35	+2	
6	กะหล่ำปลี	5-8	14-18	18-23	+4ถึง+5	10-12	18-20	25-30	+7ถึง+10	15-20	25-30	32-35	+5ถึง+7	
7	ผักชี*	120-140	120-140	120-140		13-14	14-15	14-15		15-16	16-17	16-17		
8	ต้นหอม*	30-35	80-90	80-90		3-4	10-11	10-11		5-6	12-13	12-13		
9	ขึ้นฉ่าย*	60-70	50-60	50-60		8-9	6-7	6-7		10-11	8-9	8-9		
<b>ผักผล</b>														
1	มะระจีน	16-20	26-30	26-30		20-24	30-32	30-32		25-28	35-40	35-40		
2	มะเขือเทศสีดา	18-22	12-15	12-15		25-28	20-22	20-22		30-35	25-30	25-30		
3	มะเขือเทศผลใหญ่	12-18	10-12	10-12		18-20	15-18	15-18		22-25	20-25	20-25		
4	มะเขือเจ้าพระยา	14-16	15-18	15-18		20-25	20-25	20-25						
5	ถั่วฝักยาว	40-50	20-30	20-30		50-60	28-30	28-30		70-80	35-40	35-40		
6	แตงกวา	10-14	12-16	10-15	-1ถึง-2	14-16	18-20	15-18	-2ถึง-3	18-20	22-25	20-25	-2	
7	พริกเขียว	10-12	8-12	8-12		12-14	14-16	14-16		18-20	18-20	18-20		
8	พริกสดชี้ฟ้า*	15-20	40-45	40-45		3-5	6-7	6-7						
9	พริกชี้หนู (จินดา)*	15-20	28-35	28-35		3-5	4-5	4-5						
10	มะนาวแป้น (เบอร์ 1-2)/ผล	3.80-4.00	2.50-2.80	2.50-2.80		5.00-5.50	3.50-4.00	3.50-4.00						
	(เบอร์ 3-4)/ผล	3.20-3.50	1.80-2.20	1.80-2.20		4.00-4.50	2.50-3.00	2.50-3.00						
<b>ผักหัว</b>														
1	กะหล่ำดอก	28-30	25-28	25-28		35-40	30-35	30-35		45-50	38-40	38-40		
2	หัวผักกาด	10-12	10-14	10-14		15-18	15-18	15-18		20-25	20-25	20-25		
<b>ผักน้ำ</b>														
1	ผักกะเฉด** (1 กำ)	15-20	13-18	13-18		20-25	20-25	20-25						
2	ผักบุ้งไทย** (10 กำ)	50-60	60-70	60-70		6-7	8-9	8-9						
<b>อื่น ๆ</b>														
1	หน่อไม้ฝรั่ง	40-45	45-55	45-55		50-55	55-60	55-60		58-60	62-65	62-65		
2	ข้าวโพดฝักอ่อน	24-26	24-28	24-28		28-30	30-35	30-35						

  
 (นางสุกฤษดิ์ จันทร์ประทีป) (ผู้รายงาน)  
  
 (นางสาวผลิภา สุวรรณลักษณ์) (ผู้ตรวจ)

หมายเหตุ \* ราคาขายปลีก หน่วย : บาท/ขีด

\*\*ราคาขายปลีก หน่วย : บาท/กำ

รายงานการผลิตตามภาวะตลาด "ผลไม้" ในกรุงเทพมหานคร

ประจำวันที่ 13 พฤษภาคม 2551

รายการ	หน่วย บาท	ราคาขายส่ง			+ เพิ่มขึ้น	ราคาขายปลีก			+ เพิ่มขึ้น	ภาวะการค้า
		ปีก่อน	วันก่อน	วันนี้	- ลดลง	ปีก่อน	วันก่อน	วันนี้	- ลดลง	
		12 พ.ค. 51	8 พ.ค. 51	13 พ.ค. 51		12 พ.ค. 50	8 พ.ค. 51	12 พ.ค. 51		
1. ส้มเขียวหวาน										
เบอร์ 6	กก.	28 - 35	28 - 32	28 - 32		35 - 40	35 - 40	35 - 40		มังคุดราคาอ่อนตัวลงอีก เนื่องจาก เป็นช่วงปริมาณผลผลิตมีออกสู่ตลาดมากขึ้น
เบอร์ 5	กก.	22 - 28	25 - 27	25 - 27		30 - 32	32 - 35	32 - 35		
เบอร์ 4	กก.	17 - 20	20 - 22	20 - 22		20 - 25	25 - 30	25 - 30		
2. ส้มโอ										ส่วนลิ้นจี่พันธุ์สงขลวย ผลผลิตภาคเหนือ ทยอยออกสู่ตลาดแล้ว
พันธุ์ทองดี ใหญ่	ผล	30 - 35	25 - 30	25 - 30		35 - 40	30 - 35	30 - 35		
พันธุ์ทองดี เล็ก	ผล	20 - 25	18 - 20	18 - 20		25 - 30	20 - 25	20 - 25		
3. มะละกอแขกดำ	กก.	18 - 25	16 - 18	16 - 18		25 - 30	20 - 25	20 - 25		
4. แดงโมพันธุ์กินรี	กก.	12 - 13	13 - 14	13 - 14		15 - 20	18 - 20	18 - 20		
5. กล้วยหอมทอง(ใหญ่)	ผล.	2.00 - 2.50	2.00 - 2.50	2.00 - 2.50		2.50 - 3.00	2.50 - 3.00	2.50 - 3.00		
6. กล้วยน้ำว้า	หวี	12 - 14	12 - 18	12 - 18		15 - 25	15 - 25	15 - 25		
7. กล้วยไข่ (ใหญ่)	หวี	16 - 18	14 - 17	14 - 17		20 - 28	20 - 25	20 - 25		
กล้วยไข่ (กลาง)	หวี	12 - 14	10 - 13	10 - 13		15 - 18	15 - 18	15 - 18		
8. ฝรั่ง สาลี (คละ)	กก.	12 - 13	15 - 18	15 - 18		15 - 18	18 - 20	18 - 20		
ฝรั่ง (คัด)	กก.	18 - 20	20 - 22	20 - 22		20 - 25	22 - 25	22 - 25		
9. สับปะรดศรีราชา										
เบอร์ 1	กก.	10.00 - 12.00	10.00 - 12.00	10.00 - 12.00		15 - 17	15 - 17	15 - 17		
เบอร์ 2	กก.	8.00 - 9.00	8.00 - 9.00	8.00 - 9.00		13 - 14	13 - 14	13 - 14		
เบอร์ 3	กก.	6.00 - 7.00	6.00 - 7.00	6.00 - 7.00		10 - 12	10 - 12	10 - 12		

รายการ	หน่วย บาท	ราคาขายส่ง			+ เพิ่มขึ้น - ลดลง	ราคาขายปลีก			+ เพิ่มขึ้น - ลดลง	ภาวะการค้า
		ปีก่อน 12 พ.ค. 51	วันก่อน 8 พ.ค. 51	วันนี้ 13 พ.ค. 51		ปีก่อน 12 พ.ค. 50	วันก่อน 8 พ.ค. 51	วันนี้ 13 พ.ค. 51		
10. องุ่นพันธุ์ไวท์มะละกา (เบอร์ยอด)	กก.	35 - 40	30 - 38	30 - 38		40 - 55	40 - 50	40 - 50		
11. มะม่วงน้ำดอกไม้ (เบอร์ 0)	กก.	27 - 30	20 - 22	20 - 22		35 - 40	30 - 35	30 - 35		
(เบอร์ 1)	กก.	18 - 25	15 - 18	15 - 18		25 - 30	20 - 25	20 - 25		
12. มะม่วงเขียวเสวย (เบอร์ 0)	กก.	23 - 28	22 - 23	22 - 23		30 - 35	30 - 35	30 - 35		
(เบอร์ 1)	กก.	17 - 20	14 - 17	14 - 17		20 - 25	18 - 20	18 - 20		
13. เงาะโรงเรียน	กก.	13 - 18	16 - 18	16 - 18		20 - 25	18 - 23	18 - 23		
14. ทุเรียนพันธุ์ชะนี	กก.	12 - 14	18 - 22	18 - 22		20 - 25	25 - 30	25 - 30		
ทุเรียนพันธุ์หมอนทอง	กก.	28 - 35	28 - 32	28 - 32		35 - 40	38 - 45	38 - 45		
15. มังคุด (ผิวมัน)	กก.	18 - 20	28 - 30	22 - 25	-5ถึง-6	25 - 35	35 - 40	30 - 35	-5	
มังคุด (ผิวกละ)	กก.	12 - 15	18 - 22	16 - 18	-2ถึง-4	18 - 20	28 - 30	20 - 25	-5ถึง-8	
16. ลองกอง เบอร์ A	กก.	-	55 - 60	55 - 60		-	60 - 65	60 - 65		
ลองกอง เบอร์ B	กก.	30 - 38	35 - 40	35 - 40		40 - 50	50 - 55	50 - 55		
17. ลิ้นจี่พันธุ์ฮงฮวย	กก.	-	-	18 - 27		-	-	25 - 35		

ผู้ตรวจ



(นางสาวผลิกา สุวรรณลักษณ์)

ผู้รายงาน



(นางสาวพิณชา กระบี่ทอง)