



เดือนกันยายน และแนวโนมเดือนตุลาคม 2552



สำนักส่งเสริมการค้าสินค้าเกษตร

22 กันยายน 2552

สารบัญ

สถานการณ์สินค้าเกษตร	หน้า
ภาพรวม	1
สถานการณ์รายกลุ่มสินค้า	3
การช่วยเหลือด้านการตลาดสินค้าเกษตรของ คชก.	9
ราคารับจำหน่าย	13
ข้อมูลรายสินค้า	
กลุ่มสินค้าผลิตเพื่อส่งออก	
1. ข้าว	16
2. มันสำปะหลัง	28
3. ยางพารา	32
4. ไข่เนื้อ	37
5. กุ้ง	39
6. สับปะรด	42
กลุ่มสินค้าผลิตเพื่อบริโภคภายในประเทศ	
7. ข้าวโพดเลี้ยงสัตว์	45
8. กาแฟ	49
9. ปาล์มน้ำมัน	54
10. มะพร้าว	60
11. เงาะ	66
12. มังคุด	69
13. ลำไย	72
14. ลองกอง	77
15. สุกกร	80
16. ไข่ไก่	82
17. เกล็ดทะเล	84

	หน้า
กลุ่มสินค้าที่ต้องนำเข้า	
18. ถั่วเหลือง	87
19. กากถั่วเหลือง	91
20. ปลาป่น	95
อัตราแลกเปลี่ยนเงินดอลลาร์สหรัฐ	99

สรุปสถานการณ์สินค้าเกษตรเดือนกันยายน และแนวโน้มเดือนตุลาคม 2552

1. ภาพรวมสถานการณ์ปัจจุบัน

ภาวะตลาดสินค้าเกษตรในช่วงต้นเดือนกันยายน 2552 **ข้าวนาปรัง** แม้ว่าจะเข้าสู่ช่วงปลายฤดู แต่ผลผลิตยังออกสู่ตลาดมาก และตลาดชะลอตัว รัฐบาลจึงได้ขยายเวลารับจํานําเป็นสิ้นสุดเดือนกันยายน **ข้าวนาปี** ในบางพื้นที่เกษตรกรเริ่มเก็บเกี่ยวผลผลิตออกสู่ตลาดได้แล้ว ในปีนี้รัฐปรับเปลี่ยนมาใช้มาตรการประกันรายได้ไว้ช่วยเหลือชาวนา หากชาวนาไปขึ้นทะเบียนและมาทำสัญญาขอใช้สิทธิก็จะได้รับความช่วยเหลือทุกราย **มันสำปะหลัง** ผลผลิตฤดูใหม่ในบางพื้นที่เก็บเกี่ยวได้แล้วแต่ปริมาณไม่มากขณะที่ความต้องการ ตลาดส่งออกปรับตัวดีขึ้น ราคาเคลื่อนไหวเล็กน้อย **พืชนํ้ามันและวัตถุดิบอาหารสัตว์** **ข้าวโพดเลี้ยงสัตว์** ผลผลิตฤดูใหม่ออกสู่ตลาดมากขึ้น โดยในช่วงเดือนกันยายน - พฤศจิกายน 2552 จะมีผลผลิตออกสู่ตลาดประมาณร้อยละ 60 ของผลผลิตรวม ราคามีแนวโน้มอ่อนตัวลง **ปาล์มนํ้ามัน** ผลผลิตออกสู่ตลาดในปริมาณที่น้อยกว่าที่คาดการณ์ไว้มาก ราคาเคลื่อนไหวอยู่ในเกณฑ์ดี **มะพร้าวผล** ผลผลิตมีเพียงพอกับความต้องการใช้ ราคาอ่อนตัวลงแต่ยังอยู่ในเกณฑ์ดี **ถั่วเหลือง** ถั่วฤดูฝนออกสู่ตลาดมาก ราคามีแนวโน้มอ่อนตัวลงแต่ยังอยู่ในเกณฑ์ดี **ปศุสัตว์และประมง** **สุกร** **ไก่เนื้อ** และ **ไข่ไก่** ภาวะการผลิตและความต้องการของตลาดในประเทศทรงตัวปกติ คาดว่าราคาจะยังเคลื่อนไหวอยู่ในเกณฑ์ดี **กุ้งขาวแวนนาไม** ผลผลิตออกสู่ตลาดมากแต่ตลาดมีแนวโน้มกระเตื้องขึ้นเนื่องจากการซื้อเพื่อส่งออกตลาดต่างประเทศในช่วงปลายปี ราคาจะเคลื่อนไหวไม่มากนัก **พืชผักและผลไม้** **สับปะรด** ผลผลิตรุ่น 2 ออกสู่ตลาดมากขึ้นขณะที่โรงงานบางส่วนปิดซ่อม ทำให้ราคาอ่อนตัวลงแต่อยู่ในเกณฑ์ดี

ภาวะการผลิตสินค้าเกษตรของโลก

ภาวะการผลิตสินค้าเกษตรของโลก จากการคาดการณ์ของกระทรวงเกษตรของสหรัฐฯ (USDA) ในเดือน กันยายน 2552 ปรากฏว่า

1. **พืชนํ้ามัน** ในปี 2552/53 คาดว่าจะผลผลิตรวมประมาณ 422.75 ล้านตัน (ไม่รวมนํ้ามันปาล์ม) มากกว่าปีที่ผ่านมา 28.40 ล้านตัน(+7.20%) พืชนํ้ามันส่วนใหญ่มีผลผลิตลดลงยกเว้นถั่วเหลืองที่คาดว่าจะมีปริมาณเพิ่มขึ้น โดยผลผลิต **ถั่วเหลือง** คาดว่าจะมีประมาณ 243.94 ล้านตัน เพิ่มขึ้นจากปีที่ผ่านมา 33.21 ล้านตัน (+15.76%) ส่วน **เมล็ดฝ้าย** มีผลผลิตประมาณ 40.64 ล้านตัน ลดลง 0.24 ล้านตัน (-0.59%) **เมล็ดเรปซิด** 56.56 ล้านตัน ลดลง 1.46 ล้านตัน (-2.51%) **เมล็ดทานตะวัน** 31.93 ล้านตัน ลดลง 0.70 ล้านตัน (-2.15%) **ถั่วลิสง** 31.85 ล้านตัน ลดลง 2.54 ล้านตัน (-7.40%) **เนื้อมะพร้าวแห้ง** คาดว่าจะมีผลผลิตเท่าปีที่ผ่านมาประมาณ 5.88 ล้านตัน **เมล็ดในปาล์ม** มีผลผลิต 11.95 ล้านตัน ลดลง 0.13 ล้านตัน (-1.10%) สำหรับ **นํ้ามันปาล์ม** มีผลผลิต 45.08 ล้านตัน เพิ่มขึ้นจากปีที่ผ่านมา 2.32 ล้านตัน (+5.43%)

2. **ธัญพืช** ผลผลิตข้าวสาลี ปี 2552/53 จะมีประมาณ 663.72 ล้านตัน น้อยกว่าปีที่ผ่านมา 18.54 ล้านตัน (-2.72%) ประเทศที่มีผลผลิตลดลงมาก ได้แก่ สหรัฐฯ ลดลง 8.60 ล้านตัน(-12.64%) รัสเซีย 7.20

ล้านตัน (-11.30%) ยูเครน 5.90 ล้านตัน (-22.78%) EU 12.79 ล้านตัน (-8.452%) ส่วน **รัฐฟิซเมลิตหยาบ** จะมีผลผลิตประมาณ 1,090.04 ล้านตัน ลดลงจากปีที่ผ่านมา 10.16 ล้านตัน (-0.92%) โดยรัฐฟิซที่มีผลผลิตเพิ่มขึ้น ได้แก่ **ข้าวโพดเลี้ยงสัตว์** มีผลผลิตประมาณ 794.06 ล้านตัน เพิ่มขึ้น 4.63 ล้านตัน (+0.59%) **ข้าวฟ่าง** 62.44 ล้านตัน เพิ่มขึ้น 0.49 ล้านตัน (+0.78%) ส่วน **ข้าวบาเลย์** 142.89 ล้านตัน ลดลง 11.03 ล้านตัน (-7.17%) **ข้าวไรน์** 16.64 ล้านตัน ลดลง 0.77 ล้านตัน (-4.40%) และ **ข้าวโอ๊ต** 23.72 ล้านตัน ลดลง 2.77 ล้านตัน (-10.47%) ตามลำดับ

3. **ข้าวสาร** ผลผลิตข้าวของโลกปีการผลิต 2552/53 มีประมาณ 433.514 ล้านตันข้าวสาร ลดลงจากปี 2551/52 ประมาณ 11.339 ล้านตัน (-2.55%) ขณะที่ความต้องการบริโภคคาดว่าจะมีประมาณ 437.977 ล้านตัน (เพิ่มขึ้น 2.145 ล้านตัน) ส่งผลให้สต็อกปลายปีมีปริมาณลดลงเหลือ 84.856 ล้านตัน สำหรับการผลิตข้าวของอินเดียยังคงอยู่ที่ระดับ 84 ล้านตัน ต่ำกว่าปีที่ผ่านมาถึง 15.15 ล้านตัน ซึ่งจะเป็นวิกฤตของอินเดียในการส่งออกข้าว (คาดว่าจะลดลงจาก 4 ล้านตัน เป็น 1.5 ล้านตัน) แต่เป็นโอกาสของประเทศผู้ผลิตข้าวอื่นๆ ที่จะได้ส่วนแบ่งตลาดมากขึ้น สำหรับราคาข้าวไทย 100% ชั้น 2 (100B f.o.b.) ในตลาดโลกก่อนหน้านี้ราคาค่อนข้างผันผวนมาระยะหนึ่ง และมานิ่งที่ระดับตันละ 563 เหรียญ สหรัฐ. ซึ่งสูงกว่าราคาข้าวสหรัฐในคุณภาพเดียวกันตันละ 19 เหรียญ สหรัฐ. ส่วนการส่งออกข้าวของไทย USDA คาดว่าจะมีปริมาณน้อยกว่าปีที่ผ่านมาประมาณ 2 ล้านตัน สำหรับการค้าข้าวของโลกในปี 2552/53 คาดว่าจะมีปริมาณรวม 29.220 ล้านตัน มากกว่าการค้าในปี 2551/52 ประมาณ 1.018 ล้านตัน

2. แนวโน้มสถานการณ์เดือนตุลาคม 2552

แนวโน้มสถานการณ์สินค้าเกษตรสำคัญในเดือนตุลาคม 2552 ผลผลิต **ข้าวนาปี** และ **มันสำปะหลัง** ปีการผลิต 2552/53 ทอยออกสู่ตลาด โดยข้าวจะออกมากช่วงเดือนพฤศจิกายน 2552 – มกราคม 2553 ส่วนหัวมันสดๆ จะออกมากช่วงเดือนพฤศจิกายน 2552 – เมษายน 2553 ราคามีแนวโน้มอ่อนตัวลง แต่รัฐมีมาตรการประกันรายได้ไว้รองรับแล้ว **ข้าวโพดเลี้ยงสัตว์** อยู่ในช่วงผลผลิตฤดูใหม่ออกสู่ตลาดมาก คุณภาพจะดีขึ้นเนื่องจากมีความชื้นน้อยลง ราคามีแนวโน้มอ่อนตัวลง แต่รัฐบาลกำหนดราคาที่จะประกันรายได้ไว้ที่ กก.ละ 7.10 บาท **ปาล์มน้ำมัน** โดยปกติช่วงนี้ผลผลิตจะมากแต่ปีนี้สถานการณ์กลับกันผลผลิตมีไม่มาก ราคามีแนวโน้มอยู่ในเกณฑ์ดี **มะพร้าวผล** คาดว่าผลผลิตยังมีเพียงพอับความต้องการใช้ แนวโน้มราคาจะเคลื่อนไหวไม่มากนัก **ปศุสัตว์และประมง** **สุกร ไก่เนื้อ** และ **ไข่ไก่** คาดว่าภาวะการผลิตและความต้องการของตลาดในประเทศยังทรงตัวปกติ แต่มีแนวโน้มลดลงในช่วงเทศกาลกินเจ (ปลาย ต.ค.52) ซึ่งราคาอาจอ่อนตัวลงระดับหนึ่งแต่ยังอยู่ในเกณฑ์ดี **กุ้งขาวแวนนาไม** คาดว่ายังมีผลผลิตออกสู่ตลาดมาก แต่ภาวะการส่งออกมีแนวโน้มปรับตัวดีขึ้นตามคำสั่งซื้อของตลาดต่างประเทศเพื่อใช้ใน ช่วงเทศกาลปีใหม่ ราคามีแนวโน้มปรับตัวดีขึ้น **พืชผักและผลไม้** **สับปะรด** ผลผลิตรุ่น 2 เริ่มทยอยออกสู่ตลาดมากขึ้น แต่ปริมาณผลผลิตน้อยกว่ารุ่น 1 ราคามีแนวโน้มอยู่ในเกณฑ์ดี

3. แนวโน้มสถานการณ์รายกลุ่มสินค้า

3.1 กลุ่มสินค้าที่ผลิตเพื่อส่งออก สถานการณ์สินค้าเกษตรที่สำคัญ ได้แก่

- **ข้าว** เป็นช่วงต่อของผลผลิต **ข้าวนาปรัง** และ **ข้าวนาปี** ในปีนี้กระทรวงเกษตรฯ ประมาณการผลผลิตข้าวนาปีว่าจะมีประมาณ 23.245 ล้านตัน ใกล้เคียงกับปีที่ผ่านมา (23.235 ล้านตัน) บางพื้นที่สามารถเก็บเกี่ยวได้ตั้งแต่เดือนสิงหาคม แต่ผลผลิตจะออกมากในช่วงเดือนพฤศจิกายน 2552 – มกราคม 2553 ประมาณร้อยละ 80 ของผลผลิตรวม หรือคิดเป็นข้าวเปลือกประมาณ 18.0 – 18.5 ล้านตัน ขณะนี้ภาครัฐโดยคณะกรรมการนโยบายข้าวแห่งชาติได้กำหนดมาตรการรักษาเสถียรภาพราคาข้าวเปลือกนาปี ปี 2552/53 ไว้ในเบื้องต้นแล้ว สรุปได้ ดังนี้

1. การประกันรายได้ กำหนดราคาที่จะใช้คำนวณการชดเชยรายได้ให้เกษตรกรกรโดย **ราคาประกันข้าวเปลือกนาปี** (ตามชนิดข้าว) ดังนี้ ข้าวเปลือกหอมมะลิ / กข. 15 ตันละ 15,300 บาท ข้าวเปลือกหอมจังหวัด ตันละ 14,300 บาท ข้าวเปลือกปทุมธานี ตันละ 10,000 บาท ข้าวเปลือกเจ้า ตันละ 10,000 บาท ข้าวเปลือกเหนียว ตันละ 9,500 บาท และกำหนดปริมาณที่จะรับประกันรายได้รวมไม่เกินครัวเรือนละ 20 ตัน สำหรับปริมาณสูงสุดที่จะรับประกันตามชนิดข้าวอยู่ระหว่างการพิจารณา ทั้งนี้ เกษตรกรจะต้องขึ้นทะเบียนเกษตรกรผู้ปลูกแต่ละสินค้ากับกรมส่งเสริมการเกษตรและทำสัญญาประกันกับ ธ.ก.ส. รวมทั้งขอใช้สิทธิตามระยะเวลาที่กำหนด ในการนี้ กษช. ได้แต่งตั้ง **คณะกรรมการกำหนดราคาอ้างอิง** โดยมีปลัดกระทรวงพาณิชย์เป็นประธาน และอธิบดีกรมการค้าภายในเป็นอนุกรรมการและเลขานุการฯ ทำหน้าที่พิจารณากำหนดราคาอ้างอิงที่จะนำมาคำนวณการชดเชยส่วนต่างราคาให้เกษตรกร โดยจะเริ่มประกาศราคา ระหว่างเดือน ตุลาคม 2552 – กุมภาพันธ์ 2553

2. มาตรการเสริมการประกันรายได้ เพื่อให้ราคาข้าวเปลือกมีเสถียรภาพ คณะรัฐมนตรีได้มีมติ (15 ก.ย.52) เห็นชอบมาตรการเสริมด้านการตลาดข้าวเปลือก ประกอบด้วย 1) **เพิ่มสภาพคล่องให้ผู้ประกอบการค้าข้าว** โดยชดเชยดอกเบี้ยให้โรงสีและตลาดกลางผ่านธนาคารพาณิชย์ร้อยละ 3 ระยะเวลา 6 เดือน โดยมีเงื่อนไขให้รับซื้อข้าวจากเกษตรกรในช่วงผลผลิตออกมาก (พ.ย.52 – ก.พ.53) ในราคาที่สูงกว่าราคาตลาด ตันละ 100 - 200 บาท 2) **จัดตลาดนัดข้าวเปลือกในแต่ละจังหวัด** 3) **ผลักดันการส่งออกในช่วงต้นฤดู** ทั้งในรูปแบบรัฐบาลกับรัฐบาล รัฐบาลกับเอกชน และเอกชนกับเอกชน 4) **รับจำนำข้าวเปลือกหอมมะลิและข้าวเหนียว** ในภาคอีสานและภาคเหนือ ในราคาต่ำกว่าราคาประกัน ตันละ 1,000 บาท ในช่วงเดือน พฤศจิกายน 2552 – กุมภาพันธ์ 2553 ระยะเวลาไม่เกิน 4 เดือน 5) **แทรกแซงตลาด** โดยให้หน่วยงานของรัฐ (อ.ค.ส. อ.ต.ก. หรือสถาบันเกษตรกร) รับซื้อข้าวเปลือกจากเกษตรกร เมื่อปริมาณข้าวออกสู่ตลาดมากและราคาต่ำกว่าราคาเป้าหมายที่กำหนด (Floor Price) และ 6) **ให้ผู้ส่งออกเพิ่มปริมาณการสต็อกข้าว** ตาม พระราชบัญญัติการค้าข้าว พ.ศ.2489

ผลการรับจำนำ ข้าวเปลือกนาปรัง (16 มี.ค. – 10 ก.ย.52) รับจำนำได้ปริมาณ 5,161,957 ตัน จำแนกเป็น ข้าวเปลือกเจ้า 4,476,481 ตัน ข้าวเปลือกปทุมธานี 630,786 และข้าวเปลือกเหนียว 54,690 ตัน

ราคาข้าวเปลือก ราคาซื้อขายข้าวเปลือกในตลาดสำคัญ ณ วันที่ 15 กันยายน 2552 เป็นดังนี้ ข้าวเปลือกเจ้านาปรังตันละ 9,200 – 10,000 บาท ข้าวเปลือกหอมมะลิ ตันละ 15,500 – 16,100 บาท และข้าวเปลือกเหนียว ตันละ 8,300 – 8,700 บาท ส่วนการค้าข้าวสาร ราคาซื้อขายเป็นดังนี้ ข้าวขาว 100% ชั้น 2 กระสอบละ 1,700 – 1,710 บาท ข้าวหอมมะลิ 100% ชั้น 2 กระสอบละ 3,210 – 3,220 บาท ข้าวเหนียว 10% เมล็ดยาว กระสอบละ 1,460 - 1,470 บาท ข้าวหนึ่ง 100% กระสอบละ 1,950 - 1,960 บาท

การส่งออก ในปี 2552 ตั้งเป้าการส่งออกไว้ที่ 8.5 ล้านตัน โดยในช่วงวันที่ 1 มกราคม – 11 กันยายน 2552 ส่งออกได้ 6.046 ล้านตัน น้อยกว่าปริมาณส่งออกในช่วงเดียวกันของปีที่ผ่านมา ที่มีปริมาณ 7.984 ล้านตัน หรือลดลงร้อยละ 24.27

- **มันสำปะหลัง** เป็นช่วงปลายฤดูกาลผลิตปี 2551/52 ต่อต้นฤดูปี 2552/53 ผลผลิตฤดูเก่า ออกสู่ตลาดเกือบหมดแล้ว มีบางส่วนเกษตรกรเก็บไว้ทำพันธุ์ สำหรับผลิตมันฤดูใหม่ กระทรวงเกษตรฯ ประเมินสถานการณ์ ณ เดือนกันยายน คาดว่าจะมีผลผลิตประมาณ 27.759 ล้านตัน ลดลงจากที่ประเมินไว้เดิมเมื่อเดือนมิถุนายนที่คาดว่าจะมี 29.471 ล้านตัน เนื่องจากมีพื้นที่เพาะปลูกบางส่วน ซึ่งผลผลิตฤดูใหม่นี้ น้อยกว่าปีที่ผ่านมาประมาณ 1.391 ล้านตัน หรือลดลงร้อยละ 4.77 ปัจจุบันมีเกษตรกรในบางพื้นที่ เริ่มขูดหัวมันออกจำหน่ายบ้างแล้ว โดยราคาหัวมันสดเชื้อแป้ง 25% ที่เกษตรกรขายได้ จ.นครราชสีมา (ณ 15 ก.ย.52) อยู่ที่ กก.ละ 1.35 – 1.45 บาท ใกล้เคียงกับเดือนที่ผ่านมา ที่มีราคาอยู่ระหว่าง กก.ละ 1.30 – 1.45 บาท สำหรับมาตรการช่วยเหลือเกษตรกรในปีที่รัฐบาลปรับเปลี่ยนจากการรับจํานําเป็นการประกันรายได้ โดยกำหนดราคาประกันที่ กก.ละ 1.70 บาท (หัวมันสด เชื้อแป้ง 25 % ซึ่งกำหนดจากต้นทุนการผลิตเฉลี่ยทั้งประเทศรวม ค่าขนส่งและผลตอบแทนให้เกษตรกร 25%) นอกจากนี้ รัฐบาลยังได้แต่งตั้ง คณะอนุกรรมการกำหนดราคาตลาด อ้อยมันสำปะหลัง เพื่อทำหน้าที่กำหนดหลักเกณฑ์ วิธีการ การกำหนดราคาอ้อย และประกาศราคาอ้อย เพื่อใช้ในการชดเชยส่วนต่างราคาให้กับเกษตรกรที่เข้าร่วมโครงการ โดยมี นายอานวย ปะติเส ที่ปรึกษารองนายกฯ (นายกอร์ปศักดิ์ฯ) เป็นประธานอนุกรรมการ และมีผู้อำนวยการสำนักส่งเสริมการค้าสินค้าเกษตร กรมการค้า ภายใน เป็นอนุกรรมการและเลขานุการ และ ผู้อำนวยการกองธุรกิจสินเชื่อนโยบายรัฐ ธ.ก.ส. เป็นอนุกรรมการและผู้ช่วยเลขฯ

ผลการรับจํานํา มันสำปะหลังปีการผลิต 2551/52 สิ้นสุดลงแล้ว (1 พ.ย. 51 – 30 เม.ย. 52) มีปริมาณรับจํานํารวม 11,731,511 ตัน (ณ วันที่ 4 ก.ย.52) จํานกเป็นจํานําที่ลานมัน 8,129,059 ตัน และโรงแปง 3,602,452 ตัน ขณะนี้อยู่ในการพิจารณาระบายมันที่รับจํานําไว้

- **ไก่อื้อ** การผลิตอยู่ในภาวะปกติ ผลผลิตมีเพียงพอกับความต้องการของตลาด แต่ความต้องการบริโภคเนื้อสัตว์จะลดลงในช่วงเทศกาลกินเจระหว่าง วันที่ 18 – 26 ตุลาคม 2552 ราคาไก่เนื้อม้วนอ่อนตัวลงแต่ผู้เลี้ยงก็ได้เตรียมปรับปริมาณการเลี้ยงให้สอดคล้องกับความต้องการของตลาดที่จะลดลงในช่วงดังกล่าวแล้ว แนวโน้มการส่งออกในช่วงปลายปีจะปรับตัวดีขึ้นตามคำสั่งซื้อที่จะมีเข้ามาอีกเพื่อใช้ในช่วงเทศกาลปลายปี ปัจจุบันราคาไก่มีชีวิตหน้าโรงฆ่า (15 ก.ย.52) กก.ละ 41 – 42 บาท ปรับตัวสูงขึ้นจากเดือนที่ผ่านมา ที่มีราคาเฉลี่ย 38.55 บาท

- **กุ้งขาวแวนนาไม** ผลผลิตออกสู่ตลาดอย่างต่อเนื่อง ภาวะตลาดในประเทศยังชะลอตัว ราคากุ้งซื้อขาย ณ ตลาดกลางสมุทรสาคร (ณ 15 ก.ย. 52) กุ้งขาวแวนนาไม (ขนาด 60 ตัว/กก.) กก.ละ 110 บาท ปรับตัวสูงขึ้นจากราคาเฉลี่ยเดือนสิงหาคม (108 บาท/กก.) และมีแนวโน้มที่จะปรับตัวดีขึ้นอีก เนื่องจากโอกาสการส่งออกในช่วงปลายปีจะปรับตัวในทิศทางที่ดีขึ้นตามความต้องการของตลาดต่างประเทศในช่วงเทศกาลปีใหม่ ปริมาณการส่งออกกุ้งของไทยในช่วงเดือนมกราคม – กรกฎาคม 2552 ส่งออกได้รวม 0.203 ล้านตัน มูลค่า 47,178 ล้านบาท

มาตรการช่วยเหลือเกษตรกรผู้เลี้ยงกุ้งที่ได้รับผลกระทบจากปัญหาราคากุ้งตกต่ำ คณะกรรมการ คชก. ได้ให้ความช่วยเหลือ ดังนี้ 1) อนุมัติเงินหมุนเวียน 600 ล้านบาท ให้กรมส่งเสริมสหกรณ์ ใช้รวบรวมผลผลิตกุ้งด้วยระบบสัญญาข้อตกลง (contract farming) ระหว่างสหกรณ์ / ชุมนุมสหกรณ์ / เกษตรกรผู้เลี้ยงกับโรงงานแปรรูป/ผู้ส่งออก ปริมาณเป้าหมาย 30,000 ตัน ระยะเวลาดำเนินการ กรกฎาคม 2552 – มิถุนายน 2553 2) รับจำนำกุ้งขาวฯ ในปริมาณเป้าหมาย 15,000 ตัน ระยะเวลารับจำนำ 15 กรกฎาคม – กันยายน 2552 ระยะเวลาไถ่ถอน 2 เดือน และกำหนดราคารับจำนำกุ้งขนาด 40, 50, 60, 70 และ 80 ตัว/กก. ราคา กก.ละ 155 , 135 , 125 , 110 และ 100 บาท ตามลำดับ ผลการรับจำนำ (15 ก.ค.- 11 ก.ย.52) มีเกษตรกรนำกุ้งมาจำนำ 1,540 ราย ปริมาณ 13,550.829 ตัน และมีควิจำนำถึงวันที่ 16 กันยายน อีก 94 ราย ปริมาณ 681.74 ตัน

3.2 กลุ่มสินค้าที่ผลิตเพื่อบริโภคภายในประเทศ สถานการณ์สินค้าเกษตรที่สำคัญ ได้แก่

- **ข้าวโพดเลี้ยงสัตว์** กระทรวงเกษตรฯ คาดการณ์ผลผลิตปีการผลิต 2552/53 (ณ ก.ย.52) ว่าจะประมาณ 4.449 ล้านตัน มากกว่าปีที่ผ่านมามาประมาณ 0.199 ล้านตัน หรือเพิ่มขึ้นร้อยละ 4.70 ขณะนี้อยู่ในช่วงผลผลิตออกสู่ตลาดมาก(ส.ค. – พ.ย.52) โดยในช่วงเดือนกันยายน – ตุลาคม จะมีผลผลิตออกสู่ตลาดประมาณ ร้อยละ 40 – 45 คิดเป็นผลผลิตประมาณ 1.8 - 2.0 ล้านตัน ผลผลิตช่วงนี้มีแนวโน้มสูงขึ้น มีผลทำให้ราคาซื้อขายอ่อนตัวลง โดยราคาที่ จ.เพชรบูรณ์ (ณ 15 ก.ย.52) กก. ละ 5.63 – 5.67 บาท อ่อนตัวลงจากราคาเฉลี่ยในเดือนสิงหาคม (5.70 บาท) เล็กน้อย ราคาแนวโน้มจะอ่อนตัวลงอีกตามภาวะการผลิตการค้าทั้งในประเทศและต่างประเทศ สำหรับการผลิตของโลกโดยรวมเพิ่มขึ้นจากปีที่ผ่านมามาประมาณ 4.63 ล้านตัน โดยสหรัฐฯ มีผลผลิตเพิ่มมากถึง 21.67 ล้านตัน ในขณะที่ จีน EU-27 และยูเครน ผลผลิตลดลง 5.90 6.82 และ 2.90 ล้านตัน ตามลำดับ แนวทางการช่วยเหลือของภาครัฐได้กำหนดให้มีการประกันรายได้ให้เกษตรกรผู้ปลูกข้าวโพดฯ โดยกำหนดราคาประกันไว้ที่ กก.ละ 7.10 บาท และจะประกาศราคาตลาดอ้างอิงทุก 15 วัน เพื่อนำมาคำนวณเงินเงินชดเชยให้เกษตรกรที่เข้าร่วมโครงการประกันรายได้ ต่อไป

- **ปาล์มน้ำมัน** ผลปาล์มที่ออกสู่ตลาดมีน้อยกว่าที่ประมาณการไว้แม้ว่าจะอยู่ในช่วงที่ผลผลิตควรจะออกสู่ตลาดมาก ขณะที่ตลาดในประเทศชะลอตัวและราคาน้ำมันปาล์มในตลาดต่างประเทศอ่อนตัวลง อีกทั้งผลผลิตพืชน้ำมันของโลก (ประกอบด้วย ถั่วเหลือง เมล็ดทานตะวัน ถั่วลิสง เมล็ดฝ้าย เมล็ดเรป น้ำมันมะพร้าวแห้ง และ เมล็ดในปาล์ม แต่ไม่รวมน้ำมันปาล์ม) ในปี 2552/53 คาดว่าจะมีเพิ่มมากถึง 28.40 ล้านตัน และน้ำมันพืชของโลกจะมีปริมาณเพิ่มขึ้น 4.54 ล้านตัน(+3.51%) มีผลทำให้ราคาผลปาล์ม

และน้ำมันปาล์มในประเทศอ่อนตัวลง ปัจจุบัน (15 ก.ย.52) ราคาผลปาล์มทะเล (17% น้ำมัน) ที่เกษตรกรจำหน่ายได้ กก.ละ 3.60 – 3.70 บาท ลดลงจากราคาเดือนสิงหาคม ที่มีราคาเฉลี่ย กก.ละ 4.22 บาท แนวโน้มราคาผลปาล์มอาจจะกระเตื้องขึ้นจากความต้องการใช้ในช่วงเทศกาลกินเจ และความต้องการใช้เชื้อเพลิงผลิตพลังงานเพื่อใช้ในช่วงฤดูหนาวของประเทศเขตหนาวจะมีมากขึ้น

- **มะพร้าว** ผลผลิตยังออกสู่ตลาดอย่างต่อเนื่อง แม้ว่าจะมีปริมาณไม่นักแต่ก็เพียงพอ กับความต้องการใช้ทั้งการบริโภคในครัวเรือนและการทำกระทิสำเร็จรูป ปัจจุบันราคาซื้อขายมะพร้าวผล และเนื้อมะพร้าวแห้งอ่อนตัวลงแต่ยังอยู่ในเกณฑ์ดี ปัจจุบัน (15 ก.ย.52) ราคาขายส่งมะพร้าวผล ตลาด กทม. (ทับสะแกผลใหญ่ปอกเปลือก) ผลละ 9.00 – 9.50 บาท เนื้อมะพร้าวแห้ง 90% กก.ละ 14.70 – 15.00 บาท อ่อนตัวลงจากเดือนก่อน (ที่มีราคาเฉลี่ย ผลละ 9.75 บาท และ 14.99 บาท/กก.) เล็กน้อย แนวโน้มคาดว่าราคา มะพร้าวผลและเนื้อมะพร้าวแห้งจะเคลื่อนไหวไม่มากนัก และยังมีแนวโน้มอยู่ในเกณฑ์ดี

- **สุกกรมี่ชีวิต** ภาวะการผลิตปกติแต่ภาวะการค้าชะลอตัวตามกำลังซื้อของผู้บริโภค เนื่องจากในช่วงที่ผ่านมาสุกกรมี่ชีวิตและสุกรชำแหละมีราคาค่อนข้างสูง ประกอบกับผู้บริโภคมีทางเลือกในการบริโภคอาหารโปรตีนที่มีราคาต่ำกว่า โดยเฉพาะไก่เนื้อที่มีราคาโดยเปรียบเทียบต่ำกว่ามาก ปัจจุบัน (15 ก.ย.52) ราคาสุกกรมี่ชีวิตยังทรงตัวเท่ากับราคาเดือนสิงหาคมที่ กก.ละ 56 - 57 บาท

- **ไข่ไก่** ภาวะการค้าไข่ไก่ยังทรงตัวอยู่ในทิศทางที่ดี เนื่องจากผลผลิตมีปริมาณสอดคล้อง กับความต้องการของตลาดมากขึ้น ซึ่งเป็นผลจากมาตรการที่นำมาใช้แก้ไขปัญหาค่าผลผลิตล้นตลาดในช่วงที่ผ่านมา ประกอบกับไข่เป็นอาหารโปรตีนราคาต่ำที่ให้ผู้บริโภคสามารถเลือกบริโภคแทนเนื้อสุกที่มีราคาสูง และมีการระบายส่งออกไปบางส่วน ปัจจุบัน(15 ก.ย.52) ราคาขายส่งไข่ไก่ เบอร์ 3 อ่อนตัวลงมาอยู่ที่ ฟองละ 2.50 – 2.60 บาท แนวโน้มตลาดไข่จะชะลอตัวช่วงเทศกาลกินเจ (18 – 27 ต.ค.52) แต่ความต้องการใช้ ในช่วงเทศกาลปลายปีจะปรับตัวดีขึ้น ราคามีแนวโน้มเคลื่อนไหวอยู่ในเกณฑ์ดี

พืชผักและผลไม้

- **พืชผักและผลไม้ มะนาว** ผลจากการที่เกษตรกรตัดแต่งกิ่ง/ต้นเพื่อปรับให้ต้นมะนาว ออกลูกในช่วงนอกฤดู(หน้าแล้ง) ผลผลิตมะนาวในช่วงนี้จึงออกสู่ตลาดน้อยกว่าปกติซึ่งมักจะมีปริมาณมาก และราคาต่ำ ส่งผลให้ราคาซื้อขายมะนาวปรับตัวสูงขึ้น โดยราคาในแหล่งผลิต จ.เพชรบุรี (11 ก.ย.52) เฉลี่ย ผลละ 0.70 – 2.20 บาท (ขนาดกลางถึงใหญ่) **สับปะรด** ผลผลิตรุ่น 2 ออกสู่ตลาดมากขึ้น ขณะที่โรงงาน บางแห่งหยุดซ่อมบำรุงเครื่องจักรทำให้ความต้องการมีน้อยลง ราคาสับปะรดที่เกษตรกรขายได้อ่อนตัวลง โดยราคาสับปะรดที่โรงงานรับซื้อ จ.ประจวบคีรีขันธ์ (15 ก.ย.52) เฉลี่ย กก.ละ 5.81 บาท อ่อนตัวลงจากราคาเดือนสิงหาคม ที่มีราคาเฉลี่ย กก.ละ 5.97 บาท

3.3 กลุ่มสินค้าที่ต้องนำเข้า สถานการณ์สินค้าที่สำคัญมีดังนี้

- **ถั่วเหลือง** ผลจากราคาเปรียบเทียบของถั่วเหลืองที่ดีกว่าข้าวโพดฯ ในปีที่ผ่านมา ทำให้เกษตรกรในประเทศผู้ผลิตถั่วเหลืองที่สำคัญปรับเพิ่มการเพาะปลูกมากขึ้น USDA ได้ปรับเพิ่มปริมาณผลผลิต

ถั่วเหลืองของโลกปี 2552/53 จากที่ได้ประมาณไว้ในเดือนสิงหาคม ที่ 242.07 ล้านตัน เป็น 243.94 ล้านตัน เพิ่มขึ้นจากปีก่อนถึง 33.21 ล้านตัน (+15.76%) สำหรับราคาซื้อขายถั่วเหลืองสหรัฐฯ (f.o.b. Gulf) สัปดาห์แรก เดือนกันยายน อ่อนตัวลงมาอยู่ที่เฉลี่ย ต้นละ 396 เหรียญ สรอ. เนื่องจากปริมาณผลผลิตที่คาดว่าจะเพิ่มขึ้นมาก สำหรับการซื้อขายถั่วเหลืองฤดูใหม่ของสหรัฐฯ ได้ขายไปแล้วกว่า 14 ล้านตัน ซึ่งมากกว่าช่วงเดียวกันของปีที่ผ่านมาถึงเท่าตัว ทั้งนี้ เนื่องจากประเทศผู้นำเข้าหันมานำเข้าจากสหรัฐเพิ่มขึ้นเพื่อทดแทนการนำเข้าจากแหล่งผลิตอเมริกาใต้ที่คาดว่าปริมาณผลผลิตจะลดลง โดยเฉพาะการส่งออกไปจีนมีปริมาณมากถึงร้อยละ 85 สำหรับการผลิตถั่วเหลืองของไทย กระทรวงเกษตรฯ คาดการณ์ผลผลิตถั่วเหลืองฤดูฝนจะมีประมาณ 0.068 ล้านตัน ขณะนี้ทยอยออกสู่ตลาดเพิ่มขึ้นและจะมากในช่วงเดือนกันยายน – พฤศจิกายน สำหรับราคาดมถั่วเหลืองขายส่งตลาด กทม. เกรดสกัดน้ำมัน (ณ 15 ก.ย. 52) กก.ละ 17.00 – 17.50 บาท อ่อนตัวลงจากราคาเดือนสิงหาคม ที่มีราคาเฉลี่ย กก.ละ 17.35 บาท เล็กน้อย แนวโน้มราคาถั่วเหลืองในประเทศและต่างประเทศยังอยู่ในเกณฑ์ดี เนื่องจากความต้องการของจีนซึ่งเป็นผู้นำเข้ารายใหญ่มียังมีมาก รวมทั้งปริมาณผลผลิตถั่วเหลืองของอาร์เจนตินาและปารากวัยที่คาดว่าจะลดลงจากสภาพความแห้งแล้งที่เกิดขึ้น

- **กากถั่วเหลือง** ผลผลิตกากถั่วเหลืองโลกปี 2552/53 คาดว่าจะมีปริมาณ 158.403 ล้านตัน มากกว่าปีที่ผ่านมา (152.009 ล้านตัน) เมื่อรวมกับสต็อกปลายปียกมา จำนวน 5.153 ล้านตัน แล้วจะมีผลผลิตกากถั่วฯ ประมาณ 163.556 ล้านตัน ในขณะที่ความต้องการใช้มีประมาณ 157.731 ล้านตัน สำหรับราคาขายส่งกากถั่วเหลืองที่ผลิตในประเทศ (เมล็ดนำเข้า) ปัจจุบัน (15 ก.ย.52) ราคา กก.ละ 16.80 – 17.00 บาท ปรับตัวสูงขึ้นจากราคาเฉลี่ยเดือนที่ผ่านมา (16.59 บาท) เล็กน้อย แนวโน้มราคาจะอ่อนตัวลงตามภาวะการผลิตที่ผลผลิตในประเทศจะมีมากขึ้นและเป็นช่วงที่ผลผลิตโลกจะออกสู่ตลาดมากขึ้นเช่นกัน

- **ปลาป่น** วัตถุดิบในการผลิตมีน้อยเนื่องจากเป็นช่วงมรสุม ทำให้ผลผลิตปลาป่นมีน้อย ขณะที่ความต้องการใช้ยังมีมาก ราคาปลาป่นเคลื่อนไหวอยู่ในระดับสูงมาตั้งแต่เดือนเมษายนจนถึงปัจจุบัน กล่าวคือ จาก กก.ละ 24.80 บาท ในเดือนมีนาคม เป็น 28.47 , 32.66 , 33.20 , 33.86 และ 35.19 บาท ในเดือนเมษายน – สิงหาคม อย่างไรก็ตาม การที่ราคาปลาป่นปรับตัวสูงขึ้นมากเป็นภาระแก่ผู้ใช้ ซึ่งสามารถปรับไปใช้กากถั่วเหลืองแทนได้ระดับหนึ่งเพื่อลดต้นทุนการผลิต ปัจจุบัน (ณ 15 ก.ย.52) ราคาปลาป่น โปรตีน 60% ลงมา กลิ่นเบอร์ 2 อ่อนตัวลงมาอยู่ที่กก.ละ 33.80 บาท แนวโน้มราคาปลาป่นจะยังเคลื่อนไหวอยู่ในเกณฑ์ดี

4. มาตรการแก้ไขปัญหา/การช่วยเหลือผ่านกองทุนรวมเพื่อช่วยเหลือเกษตรกร

การให้ความช่วยเหลือด้านการตลาดสินค้าเกษตร (ด้านการตลาด)

การให้ความช่วยเหลือด้านการตลาดสินค้าเกษตร (ด้านการตลาด) ปีงบประมาณ 2552 คชก. ได้อนุมัติเงินกองทุนรวมฯ เพื่อดำเนินการช่วยเหลือสินค้าเกษตรแล้ว จำนวน 5 สินค้า (ณ วันที่ 24 ส.ค. 52) ได้แก่ 1) ข้าว โครงการรับจำนำข้าวเปลือกนาปี ปีการผลิต 2551/52 วงเงิน 726.411 ล้านบาท และ โครงการรับจำนำข้าวเปลือกนาปรัง ปี 2552 วงเงิน 1,156.3666 ล้านบาท 2) มันสำปะหลัง วงเงิน 416.284 ล้านบาท 3) ข้าวโพดเลี้ยงสัตว์ วงเงิน 126.25 ล้านบาท 4) ปาล์มน้ำมัน วงเงิน 48.978 ล้านบาท 5) ถั่วลิสง วงเงิน 46.11 ล้านบาท 6) ถั่วเขียว โครงการบริหารจัดการถั่วเขียวอบแห้ง ปี 2546 วงเงิน 14.15 ล้านบาท และโครงการบริหาร

จัดการค่าใช้จ่าย ปี 2552 วงเงิน 596.55 ล้านบาท 7) กู้ยืมเงิน 903 ล้านบาท และ 8) ผลไม้ภาคใต้
วงเงิน 375.658 ล้านบาท รวมเป็นเงินทั้งสิ้น 4,409.7576 ล้านบาท

~~~~~

สำนักส่งเสริมการค้าสินค้าเกษตร  
กันยายน 2552  
ราชเดือน/2552/2009กช

วงเงินช่วยเหลือด้านการตลาดสินค้าเกษตร

AO8 : วงเงินคชก.50

หน่วย : ล้านบาท

| สินค้า                   | ปี 2546   | ปี 2547    | ปี 2548   | ปี 2549   | ปี 2550   | ปี 2551   | ปี 2552   |
|--------------------------|-----------|------------|-----------|-----------|-----------|-----------|-----------|
| 1 ข้าว                   | 2,608.692 | 5,883.549  | 2,753.289 | 4,477.610 | 3,880.730 | 2,657.900 | 1,882.778 |
| 2 ข้าวโพดเลี้ยงสัตว์     | 225.413   | 959.845    | 617.000   |           | 13.785    |           | 126.250   |
| 3 มันสำปะหลัง            | 116.107   | 1,612.056  | 3,833.670 | 1,200.000 | 1,820.229 | 1,417.860 | 416.284   |
| 4 ปาล์มน้ำมัน            |           |            |           |           |           |           | 48.978    |
| 5 มะพร้าว                |           |            |           |           |           |           |           |
| 6 กาแฟ                   | 21.308    | 83.500     | 177.192   | 116.773   | 4.100     |           |           |
| 7 หอมแดง                 |           |            |           |           | 125.000   |           |           |
| 8 กระเทียม               |           |            | 796.000   |           |           | 300.000   |           |
| 9 หอมหัวใหญ่             |           | 243.000    |           |           |           |           |           |
| 10 ลูกเดือย              |           |            |           |           |           |           |           |
| 11 ไข่ไก่                |           |            |           | 70.000    |           |           |           |
| 12 ไข่เนื้อ              |           |            |           |           |           |           |           |
| 13 สุกกร                 |           |            |           |           | 20.000    |           |           |
| 14 ปลาโอ                 |           |            |           |           |           |           |           |
| 15 ปลาเป็ด               |           |            |           |           |           |           |           |
| 16 กุ้งกุลาดำ            |           | 415.126    | 300.000   |           |           |           |           |
| 17 กุ้งขาว, กุ้งก้ามกราม |           |            | 10.000    |           | 315.580   |           | 903.000   |
| 18 เกลือทะเล             |           |            |           |           |           |           |           |
| 19 ปอ                    |           |            |           |           |           |           |           |
| 20 ผลไม้                 | 672.500   |            |           |           |           | 91.800    | 375.658   |
| 21 สับปะรด               |           |            |           | 100.000   |           |           |           |
| 22 ทูเรียน               |           |            |           |           |           |           |           |
| 23 ลิ้นจี่               |           | 110.000    |           |           |           |           | 46.110    |
| 24 ลำไย                  | 611.330   | 485.056    | 708.968   | 659.705   | 254.810   | 33.720    | 610.700   |
| 25 เงาะ                  |           |            | 32.000    |           |           |           |           |
| 26 มังคุด                |           |            |           |           |           |           |           |
| 27 เงาะ มังคุด ทูเรียน   |           | 320.000    |           |           |           |           |           |
| 28 ลองกอง                |           |            | 366.700   |           |           |           |           |
| 29 มะละกอ                |           |            |           |           |           |           |           |
| 30 มะนาว                 |           |            |           |           |           |           |           |
| 31 พริกแห้ง              |           |            |           |           |           |           |           |
| 32 อ้อยและน้ำตาลทราย     |           |            |           |           |           |           |           |
| 33 น้ำมันดิบ             |           |            |           |           |           |           |           |
| 34 อื่น ๆ                | 5.000     |            |           | 300.000   |           |           |           |
| 35 เครื่องอบฯ            |           |            |           |           |           |           |           |
| 36 เตาอบลำไย             |           |            |           |           |           |           |           |
| 37 มาตรฐานลำไย           |           |            |           |           |           |           |           |
| 38 พัฒนาคุณภาพมันฯ       |           |            |           |           |           |           |           |
| รวมทั้งสิ้น              | 4,260.350 | 10,112.132 | 9,594.819 | 6,924.088 | 6,434.234 | 4,501.280 | 4,409.758 |

\* หมายเหตุ : ปี 2548 ใช้จ่ายเงิน 8,070.249 ล้านบาท และเงินงบกลาง 1,524.570 ล้านบาท

ราคาเฉลี่ยสินค้าเกษตรสำคัญที่เกษตรกรขายได้ ปี 2547 - 2552

F: ราคา F: ราคาเฉลี่ยจัดกลุ่ม 50 D:AO 9

|                 | สินค้า                               | ราคาเฉลี่ย |        |        |         |        |        |         |            |           |         |             |        |         |        |        |         |               |
|-----------------|--------------------------------------|------------|--------|--------|---------|--------|--------|---------|------------|-----------|---------|-------------|--------|---------|--------|--------|---------|---------------|
|                 |                                      | ปี 2547    |        |        | ปี 2548 |        |        | ปี 2549 |            |           | ปี 2550 |             |        | ปี 2551 |        |        | ปี 2552 |               |
|                 |                                      | เฉลี่ย     | สูงสุด | ต่ำสุด | เฉลี่ย  | สูงสุด | ต่ำสุด | เฉลี่ย  | สูงสุด     | ต่ำสุด    | เฉลี่ย  | สูงสุด      | ต่ำสุด | เฉลี่ย  | สูงสุด | ต่ำสุด | ส.ค.    | (15 ก.ย.52)   |
| 1               | กลุ่มสินค้าผลิตเพื่อการส่งออก        |            |        |        |         |        |        |         |            |           |         |             |        |         |        |        |         |               |
|                 | ข้าวเปลือกนาปรัง (บาท/ตัน)           | 5,408      | 5,913  | 4,795  | 6,653   | 6,863  | 6,355  | 6,537   | 6,757      | 5,803     | 6,197   | 6,268       | 6,137  | 12,165  | 13,445 | 10,478 | 9,770   | 9,200-10,000  |
|                 |                                      |            | ต.ค.   | ก.พ.   |         | ต.ค.   | มี.ค.  |         | มี.ค.      | ต.ค.      |         | เม.ย.       | มี.ค.  |         | เม.ย.  | มี.ค.  |         |               |
|                 | ข้าวเปลือกนาปี (บาท/ตัน)             | 5,568      | 6,068  | 4,704  | 6,516   | 6,800  | 6,190  | 6,495   | 5,987      | 6,788     | 6,468   | 6,746       | 6,268  | 8,410   | 9,445  | 6,805  | -       | -             |
|                 |                                      | ธ.ค.       | ม.ค.   |        | พ.ย.    | ม.ค.   |        | พ.ย.    | ม.ค.-มี.ค. |           | ธ.ค.    | ม.ค.        |        | ธ.ค.    | ม.ค.   |        |         |               |
|                 | ข้าวเปลือกหอมมะลิ (บาท/ตัน)          | 8,423      | 9,567  | 7,178  | 7,858   | 8,014  | 7,683  | 8,392   | 9,023      | 7,500     | 9,092   | 10,297      | 8,680  | 13,998  | 18,576 | 10,500 | 14,958  | 15,500-16,100 |
|                 |                                      |            | เม.ย.  | ต.ค.   |         | ก.ย.   | พ.ย.   |         | ก.ย.       | ม.ค.      |         | ธ.ค.        | ม.ค.   |         | พ.ค.   | ม.ค.   |         |               |
|                 | ข้าวเปลือกเหนียว (บาท/ตัน)           | 6,425      | 6,742  | 5,940  | 6,228   | 6,500  | 5,700  | 8,595   | 10,567     | 6,774     | 11,593  | 12,700      | 9,041  | 8,654   | 12,664 | 6,120  | 7,850   | 8,300-8,700   |
|                 |                                      |            | พ.ค.   | ต.ค.   |         | ส.ค.   | พ.ย.   |         | พ.ย.       | ม.ค.      |         | ก.ค.-ต.ค.   | ธ.ค.   |         | เม.ย.  | พ.ย.   |         |               |
| 2 <sup>1/</sup> | หัวมันสำปะหลัง สดคละ (บาท/กก.)       | 0.87       | 1.09   | 0.74   | 1.31    | 1.48   | 1.04   | 1.18    | 1.40       | 0.94      | 1.28    | 1.79        | 0.87   | 1.92    | 2.23   | 1.53   | 1.25    | 1.23          |
|                 |                                      |            | ก.ย.   | มี.ค.  |         | มี.ค.  | ต.ค.   |         | ธ.ค.       | ส.ค.-ก.ย. |         | ก.ย.        | ต.ค.   |         | เม.ย.  | ก.ย.   |         |               |
| 3               | ยางพารา แผ่นดิบชั้น 3 (บาท/กก.)      | 44.61      | 49.72  | 39.94  | 52.19   | 61.93  | 39.14  | 68.19   | 93.45      | 47.98     | 68.97   | 74.79       | 61.96  | 76.55   | 99.68  | 34.09  | 60.08   | 64.09         |
|                 |                                      |            | มี.ย.  | ธ.ค.   |         | ต.ค.   | ม.ค.   |         | มี.ย.      | พ.ย.      |         | พ.ย.        | ก.ค.   |         | ก.ค.   | ธ.ค.   |         |               |
| 4               | ไก่เนื้อ หน้าโรงฆ่า (บาท/กก.)        | 24.54      | 30.11  | 14.08  | 32.30   | 38.60  | 29.63  | 28.17   | 34.00      | 22.98     | 33.16   | 37.50       | 25.57  | 37.83   | 44.45  | 29.91  | 38.55   | 41.00-42.00   |
|                 |                                      |            | เม.ย.  | ก.พ.   |         | ต.ค.   | ม.ค.   |         | ม.ค.       | ก.ย.      |         | ธ.ค.        | ม.ค.   |         | ส.ค.   | ต.ค.   |         |               |
| 5               | กุ้งกุลาดำ ขนาด 50 ตัว/กก. (บาท/กก.) | 185        | 263    | 155    | 181     | 250    | 134    | 166     | 210        | 125       | 145     | 155         | 138    | -       | -      | -      | -       | -             |
|                 |                                      |            | ก.พ.   | ธ.ค.   |         | เม.ย.  | ก.ค.   |         | ม.ค.       | ธ.ค.      |         | เม.ย.-มี.ย. | ม.ค.   |         |        |        |         |               |
| 6               | ลัมปะรด โรงงานรับซื้อ (บาท/กก.)      | 4.58       | 5.16   | 3.59   | 3.69    | 4.49   | 2.61   | 2.45    | 3.34       | 1.37      | 4.41    | 5.35        | 3.10   | 4.54    | 6.10   | 3.12   | 5.97    | 5.81          |
|                 |                                      |            | ก.ค.   | ธ.ค.   |         | ก.ย.   | ธ.ค.   |         | ธ.ค.       | มี.ย.     |         | ต.ค.        | ม.ค.   |         | ก.ย.   | พ.ค.   |         |               |

| ลำดับ            | สินค้า                                               | ราคาเฉลี่ย |                |                |         |                |                  |         |               |                |         |               |                       |         |                |               |         |             |
|------------------|------------------------------------------------------|------------|----------------|----------------|---------|----------------|------------------|---------|---------------|----------------|---------|---------------|-----------------------|---------|----------------|---------------|---------|-------------|
|                  |                                                      | ปี 2547    |                |                | ปี 2548 |                |                  | ปี 2549 |               |                | ปี 2550 |               |                       | ปี 2551 |                |               | ปี 2552 |             |
|                  |                                                      | เฉลี่ย     | สูงสุด         | ต่ำสุด         | เฉลี่ย  | สูงสุด         | ต่ำสุด           | เฉลี่ย  | สูงสุด        | ต่ำสุด         | เฉลี่ย  | สูงสุด        | ต่ำสุด                | เฉลี่ย  | สูงสุด         | ต่ำสุด        | ส.ค.    | (15 ก.ย.52) |
|                  | กลุ่มสินค้าผลิตเพื่อบริโภคภายในประเทศ                |            |                |                |         |                |                  |         |               |                |         |               |                       |         |                |               |         |             |
| 7 <sup>2/</sup>  | ข้าวโพดเลี้ยงสัตว์ (ความชื้นไม่เกิน 14.5%) (บาท/กก.) | 5.00       | 6.63<br>มี.ย.  | 4.03<br>ก.พ.   | 4.88    | 5.05<br>ก.ค.   | 4.73<br>พ.ย.     | 5.28    | 5.83<br>ธ.ค.  | 4.70<br>มี.ค.  | 6.81    | 7.28<br>ต.ค.  | 5.99<br>ส.ค.          | 7.85    | 9.85<br>ก.ค.   | 6.13<br>ธ.ค.  | 5.19    | 5.08        |
| 8                | กาแฟ (บาท/กก.)                                       | 26.07      | 29.44<br>ม.ค.  | 22.62<br>มี.ค. | 28.46   | 33.16<br>ธ.ค.  | 26.81<br>ม.ค.    | 39.77   | 43.66<br>ก.พ. | 33.66<br>ธ.ค.  | 46.29   | 47.11<br>ม.ค. | 44.78<br>ธ.ค.         | 62.65   | 68.61<br>ก.พ.  | 57.79<br>ธ.ค. | -       | -           |
| 9                | ปาล์มทะลาย คุณภาพเปอร์เซ็นต์น้ำมัน 17 (บาท/กก.)      | 3.38       | 3.99<br>ส.ค.   | 2.84<br>มี.ย.  | 2.98    | 3.58<br>ก.ค.   | 2.25<br>ก.พ.     | 2.69    | 3.33<br>ธ.ค.  | 2.05<br>เม.ย.  | 4.24    | 5.54<br>ธ.ค.  | 3.27<br>ม.ค.          | 4.56    | 6.05<br>ม.ค.   | 2.88<br>พ.ย.  | 4.22    | 3.60-3.70   |
| 10               | มะพร้าว ผลใหญ่แห้งทั้งเปลือก (บาท/ผล)                | 4.42       | 5.84<br>ก.พ.   | 3.30<br>ส.ค.   | 4.45    | 6.15<br>ธ.ค.   | 3.83<br>ก.ย.     | 5.87    | 7.29<br>มี.ค. | 4.32<br>ก.ย.   | 4.22    | 5.50<br>ม.ค.  | 3.25<br>ส.ค.          | 5.96    | 6.99<br>ธ.ค.   | 4.45<br>ม.ค.  | 9.75    | 9.00-9.50   |
| 11 <sup>3/</sup> | หอมหัวใหญ่ เบอร์ 1 (บาท/กก.)                         | 4.45       | 13.27<br>ม.ค.  | 2.50<br>มี.ค.  | 4.93    | 8.00<br>ม.ค.   | 4.75<br>ก.พ.     | 14.73   | 19.25<br>ธ.ค. | 6.02<br>ก.พ.   | 7.33    | 14.87<br>ม.ค. | 5.13<br>มี.ค.         | -       | -              | -             | -       | -           |
| 12               | หอมแดง แห้งใหญ่คละ (บาท/กก.)                         | 8.36       | 12.70<br>มี.ย. | 6.85<br>มี.ค.  | 14.80   | 31.56<br>พ.ย.  | 7.10<br>ก.พ.     | 22.09   | 32.78<br>ก.ย. | 16.42<br>ม.ค.  | 10.04   | 17.95<br>ม.ค. | 4.95<br>เม.ย.         | -       | -              | -             | -       | -           |
| 13               | กระเทียม แห้งใหญ่คละ (บาท/กก.)                       | 19.40      | 23.77<br>ก.พ.  | 16.23<br>มี.ค. | 21.96   | 32.94<br>พ.ย.  | 19.23<br>ก.ค.    | 27.52   | 58.32<br>พ.ย. | 25.60<br>มี.ค. | 34.60   | 53.99<br>ม.ค. | 29.77<br>ก.พ.         | -       | -              | -             | 37.70   | -           |
| 14               | สุกร ขายส่ง ตลาดกทม. (บาท/กก.)                       | 44.95      | 55.22<br>เม.ย. | 37.33<br>ม.ค.  | 49.31   | 52.79<br>เม.ย. | 43.90<br>ต.ค.    | 45.91   | 50.55<br>ม.ค. | 37.20<br>ธ.ค.  | 39.97   | 46.17<br>ส.ค. | 30.98<br>ม.ค.         | 54.38   | 58.79<br>มี.ค. | 48.05<br>ม.ค. | 56.60   | 56.00-57.00 |
| 15               | ไข่ไก่สด คละ (บาท/ฟอง)                               | 2.02       | 2.45<br>ก.ค.   | 1.40<br>ก.พ.   | 2.18    | 2.54<br>ก.ค.   | 1.63<br>ธ.ค.     | 1.70    | 1.84<br>พ.ย.  | 1.50<br>ก.พ.   | 1.92    | 2.17<br>ก.ย.  | 1.74<br>มี.ค.-เม.ย.ค. | 2.23    | 2.48<br>มี.ค.  | 1.76<br>ม.ค.  | 2.75    | 2.50-2.60   |
| 16               | เกลือทะเล (บาท/ตัน)                                  | 1,030      | 1,153<br>ก.พ.  | 932<br>ธ.ค.    | 708     | 739<br>ก.พ.    | 695<br>พ.ย.-ธ.ค. | 765     | 839<br>ธ.ค.   | 667<br>มี.ย.   | 923     | 1,111<br>ต.ค. | 539<br>เม.ย.          | 1,804   | 2,533<br>ธ.ค.  | 961<br>ก.พ.   | 1,958   | -           |

|    | สินค้า                                                        | ราคาเฉลี่ย |        |        |         |        |        |         |        |        |         |        |        |         |        |        |         |             |
|----|---------------------------------------------------------------|------------|--------|--------|---------|--------|--------|---------|--------|--------|---------|--------|--------|---------|--------|--------|---------|-------------|
|    |                                                               | ปี 2547    |        |        | ปี 2548 |        |        | ปี 2549 |        |        | ปี 2550 |        |        | ปี 2551 |        |        | ปี 2552 |             |
|    |                                                               | เฉลี่ย     | สูงสุด | ต่ำสุด | เฉลี่ย  | สูงสุด | ต่ำสุด | เฉลี่ย  | สูงสุด | ต่ำสุด | เฉลี่ย  | สูงสุด | ต่ำสุด | เฉลี่ย  | สูงสุด | ต่ำสุด | ส.ค.    | (15 ก.ย.52) |
| 17 | กลุ่มสินค้าที่ต้องนำเข้า<br>ถั่วเหลือง ชนิดดลละ (บาท/กก.)     | 12.29      | 15.28  | 9.79   | 10.75   | 13.00  | 9.22   | 10.47   | 11.18  | 10.04  | 11.56   | 15.28  | 9.75   | 17.51   | 20.25  | 15.83  | 14.38   | 17.00-17.50 |
|    |                                                               |            | เม.ย.  | ต.ค.   |         | ม.ค.   | ต.ค.   |         | ธ.ค.   | พ.ค.   |         | ธ.ค.   | มิ.ย.  |         | ก.ค.   | ธ.ค.   |         |             |
| 18 | กากถั่วเหลือง ผลิตจากเมล็ดในประเทศ<br>ขายส่ง กทม. (บาท/กก.)   | 13.51      | 15.80  | 11.29  | 11.80   | 12.42  | 10.80  | 10.79   | 11.33  | 10.46  | 12.79   | 17.10  | 10.92  | 17.58   | 20.18  | 13.00  | 17.18   | 17.30-17.40 |
|    |                                                               |            | พ.ค.   | ต.ค.   |         | มิ.ย.  | ธ.ค.   |         | เม.ย.  | ก.พ.   |         | ธ.ค.   | ม.ค.   |         | ก.ค.   | ธ.ค.   |         |             |
| 19 | ปลาป่น โปรตีน 60 % ขึ้นไป กลิ่นเบอร์ 1<br>ตลาด กทม. (บาท/กก.) | 23.75      | 26.55  | 18.51  | 22.65   | 24.37  | 21.20  | 28.29   | 32.84  | 23.53  | 25.80   | 28.14  | 23.21  | 30.74   | 35.95  | 26.08  | 36.19   | 34.80       |
|    |                                                               |            | ก.ย.   | ก.พ.   |         | ธ.ค.   | ก.พ.   |         | ส.ค.   | ธ.ค.   |         | ธ.ค.   | ม.ค.   |         | ส.ค.   | ธ.ค.   |         |             |

หมายเหตุ

<sup>1/</sup> ปีการผลิต เริ่มตั้งแต่ ต.ค. - ก.ย.

<sup>2/</sup> ปีการผลิต เริ่มตั้งแต่ ก.ค. - มิ.ย.

<sup>3/</sup> ปีการผลิต เริ่มตั้งแต่ พ.ย. - เม.ย.

\* ตลาดปิดทำการในช่วงเทศกาลตรุษจีน

ราคารับจำหน่ายสินค้าเกษตร ปี 2551/52

| ลำดับที่ | สินค้า     | ราคารับจำหน่าย                                                                                                                                                                                                                                                                                                                                                                                                                                                                                                                                                                                                                                                                                                                                                                                                                                                                                                                                                                                                                                                                                                                                                                                                                                                                                                                                                                                                                                                                                                                                                                                                                                                                                                                                                                                                                                                                                                                                                                                                                                                                                                                                                                                                                                                                                                                                                                                                     |
|----------|------------|--------------------------------------------------------------------------------------------------------------------------------------------------------------------------------------------------------------------------------------------------------------------------------------------------------------------------------------------------------------------------------------------------------------------------------------------------------------------------------------------------------------------------------------------------------------------------------------------------------------------------------------------------------------------------------------------------------------------------------------------------------------------------------------------------------------------------------------------------------------------------------------------------------------------------------------------------------------------------------------------------------------------------------------------------------------------------------------------------------------------------------------------------------------------------------------------------------------------------------------------------------------------------------------------------------------------------------------------------------------------------------------------------------------------------------------------------------------------------------------------------------------------------------------------------------------------------------------------------------------------------------------------------------------------------------------------------------------------------------------------------------------------------------------------------------------------------------------------------------------------------------------------------------------------------------------------------------------------------------------------------------------------------------------------------------------------------------------------------------------------------------------------------------------------------------------------------------------------------------------------------------------------------------------------------------------------------------------------------------------------------------------------------------------------|
| 1.       | ข้าวหน้าปี | <p>กำหนดราคาจำหน่ายข้าวเปลือกหน้าปี ปีการผลิต 2551/52(ณ ความชื้นไม่เกิน 15%) ดังนี้</p> <p style="text-align: center;"><b>ชนิดข้าว</b> <span style="float: right;"><b>บาท/ตัน</b></span></p> <p><b>1) ข้าวเปลือกหอมมะลิ</b></p> <p>ข้าวเปลือกหอมมะลิ ชนิดสีได้ต้นข้าว 42 กรัม <span style="float: right;">15,000</span></p> <p>ข้าวเปลือกหอมมะลิ ชนิดสีได้ต้นข้าว 40 กรัม <span style="float: right;">14,800</span></p> <p>ข้าวเปลือกหอมมะลิ ชนิดสีได้ต้นข้าว 38 กรัม <span style="float: right;">14,600</span></p> <p>ข้าวเปลือกหอมมะลิ ชนิดสีได้ต้นข้าว 36 กรัม <span style="float: right;">14,400</span></p> <p><b>2) ข้าวเปลือกหอมจังหวัด</b></p> <p>ข้าวเปลือกชนิดสีได้ต้นข้าว 40 กรัม <span style="float: right;">13,000</span></p> <p>ข้าวเปลือกชนิดสีได้ต้นข้าว 38 กรัม <span style="float: right;">12,800</span></p> <p>ข้าวเปลือกชนิดสีได้ต้นข้าว 36 กรัม <span style="float: right;">12,600</span></p> <p>ข้าวเปลือกชนิดสีได้ต้นข้าว 34 กรัม <span style="float: right;">12,400</span></p> <p>หมายเหตุ : ปรับเพิ่ม – ลดตามจำนวนกรัม ในอัตรากรัมละ 100 บาท</p> <p>สำหรับการรับจำหน่ายที่ผู้ฉางของเกษตรกรกำหนดราคาจำหน่ายข้าวเปลือกหอมมะลิ ตันละ 16,000 บาท ข้าวเปลือกหอมจังหวัดตันละ 14,000 บาท</p> <p><b>3) ข้าวเปลือกเจ้าหน้าปี</b></p> <p>ข้าวเปลือกเจ้าหน้าปี 100% (ชนิดสีเป็นข้าวสาร 100%) <span style="float: right;">12,000</span></p> <p>ข้าวเปลือกเจ้าหน้าปี 5% (ชนิดสีเป็นข้าวสาร 5%) <span style="float: right;">11,800</span></p> <p>ข้าวเปลือกเจ้าหน้าปี 10% (ชนิดสีเป็นข้าวสาร 10%) <span style="float: right;">11,600</span></p> <p>ข้าวเปลือกเจ้าหน้าปี 15% (ชนิดสีเป็นข้าวสาร 15%) <span style="float: right;">11,200</span></p> <p>ข้าวเปลือกเจ้าหน้าปี 25% (ชนิดสีเป็นข้าวสาร 25%) <span style="float: right;">10,800</span></p> <p><b>4) ข้าวเปลือกปทุมธานี</b></p> <p>ข้าวเปลือกชนิดสีได้ต้นข้าว 42 กรัม <span style="float: right;">12,000</span></p> <p>ข้าวเปลือกชนิดสีได้ต้นข้าว 40 กรัม <span style="float: right;">11,800</span></p> <p>ข้าวเปลือกชนิดสีได้ต้นข้าว 38 กรัม <span style="float: right;">11,600</span></p> <p>ข้าวเปลือกชนิดสีได้ต้นข้าว 36 กรัม <span style="float: right;">11,400</span></p> <p>หมายเหตุ : ปรับเพิ่ม – ลดตามจำนวนกรัม ในอัตรากรัมละ 100 บาท</p> <p><b>5) ข้าวเปลือกเหนียว</b></p> <p>ข้าวเปลือกเหนียว 10% เมล็ดยาว <span style="float: right;">10,000</span></p> <p>ข้าวเปลือกเหนียว 10% ชนิดคละ <span style="float: right;">9,000</span></p> |



| ลำดับที่                                                   | สินค้า      | ราคารับจำหน่าย                                                                                                                                                                                                                                                                                                                                                                                                                                                                                                                                                                                                                                                                                                                                                                                                                                                                                                                                                                                                                                                                                                                                                                                                                                                                                                                                                                                                                                                                                                                                                                                                                                                                                                                                                                                                                                                                                                                                                                                                                                                                                                                                                                           |          |         |         |                         |         |      |                           |      |         |                         |          |        |                        |      |        |                        |  |        |                        |  |        |                       |  |  |                                    |  |        |                                    |  |        |                                    |  |        |                                    |  |        |                                                            |  |  |                     |  |  |                               |  |        |                              |  |       |
|------------------------------------------------------------|-------------|------------------------------------------------------------------------------------------------------------------------------------------------------------------------------------------------------------------------------------------------------------------------------------------------------------------------------------------------------------------------------------------------------------------------------------------------------------------------------------------------------------------------------------------------------------------------------------------------------------------------------------------------------------------------------------------------------------------------------------------------------------------------------------------------------------------------------------------------------------------------------------------------------------------------------------------------------------------------------------------------------------------------------------------------------------------------------------------------------------------------------------------------------------------------------------------------------------------------------------------------------------------------------------------------------------------------------------------------------------------------------------------------------------------------------------------------------------------------------------------------------------------------------------------------------------------------------------------------------------------------------------------------------------------------------------------------------------------------------------------------------------------------------------------------------------------------------------------------------------------------------------------------------------------------------------------------------------------------------------------------------------------------------------------------------------------------------------------------------------------------------------------------------------------------------------------|----------|---------|---------|-------------------------|---------|------|---------------------------|------|---------|-------------------------|----------|--------|------------------------|------|--------|------------------------|--|--------|------------------------|--|--------|-----------------------|--|--|------------------------------------|--|--------|------------------------------------|--|--------|------------------------------------|--|--------|------------------------------------|--|--------|------------------------------------------------------------|--|--|---------------------|--|--|-------------------------------|--|--------|------------------------------|--|-------|
| 2.                                                         | นาปรัง      | <p>กำหนดราคารับจำหน่ายข้าวเปลือกนาปรัง ปีการผลิต 2552 (ณ ความชื้นไม่เกิน 15%) ดังนี้</p> <table border="1"> <thead> <tr> <th colspan="2" data-bbox="774 331 874 365">ชนิดข้าว</th> <th data-bbox="1257 331 1353 365">บาท/ตัน</th> </tr> </thead> <tbody> <tr> <td colspan="3" data-bbox="507 398 767 432">1) ข้าวเปลือกเจ้านาปรัง</td> </tr> <tr> <td data-bbox="539 454 831 488">ข้าวเปลือกเจ้านาปรัง 100%</td> <td></td> <td data-bbox="1273 454 1353 488">12,000</td> </tr> <tr> <td data-bbox="539 499 831 533">ข้าวเปลือกเจ้านาปรัง 5%</td> <td></td> <td data-bbox="1273 499 1353 533">11,800</td> </tr> <tr> <td data-bbox="539 544 831 577">ข้าวเปลือกเจ้านาปี 10%</td> <td></td> <td data-bbox="1273 544 1353 577">11,600</td> </tr> <tr> <td data-bbox="539 589 831 622">ข้าวเปลือกเจ้านาปี 15%</td> <td></td> <td data-bbox="1273 589 1353 622">11,200</td> </tr> <tr> <td data-bbox="539 633 831 667">ข้าวเปลือกเจ้านาปี 25%</td> <td></td> <td data-bbox="1273 633 1353 667">10,800</td> </tr> <tr> <td colspan="3" data-bbox="507 723 767 757">2) ข้าวเปลือกปทุมธานี</td> </tr> <tr> <td data-bbox="539 768 938 801">ข้าวเปลือกชนิดสีได้ต้นข้าว 42 กรัม</td> <td></td> <td data-bbox="1273 768 1353 801">12,000</td> </tr> <tr> <td data-bbox="539 813 938 846">ข้าวเปลือกชนิดสีได้ต้นข้าว 40 กรัม</td> <td></td> <td data-bbox="1273 813 1353 846">11,800</td> </tr> <tr> <td data-bbox="539 857 938 891">ข้าวเปลือกชนิดสีได้ต้นข้าว 38 กรัม</td> <td></td> <td data-bbox="1273 857 1353 891">11,600</td> </tr> <tr> <td data-bbox="539 902 938 936">ข้าวเปลือกชนิดสีได้ต้นข้าว 36 กรัม</td> <td></td> <td data-bbox="1273 902 1353 936">11,400</td> </tr> <tr> <td colspan="3" data-bbox="547 992 1233 1025">หมายเหตุ : ปรับเพิ่ม – ลดตามจำนวนกรัมในอัตรากรัมละ 100 บาท</td> </tr> <tr> <td colspan="3" data-bbox="507 1059 738 1093">3) ข้าวเปลือกเหนียว</td> </tr> <tr> <td data-bbox="539 1104 906 1137">ข้าวเปลือกเหนียว 10% เมล็ดขาว</td> <td></td> <td data-bbox="1273 1104 1353 1137">10,000</td> </tr> <tr> <td data-bbox="539 1149 906 1182">ข้าวเปลือกเหนียว 10% ชนิดกละ</td> <td></td> <td data-bbox="1273 1149 1353 1182">9,000</td> </tr> </tbody> </table> | ชนิดข้าว |         | บาท/ตัน | 1) ข้าวเปลือกเจ้านาปรัง |         |      | ข้าวเปลือกเจ้านาปรัง 100% |      | 12,000  | ข้าวเปลือกเจ้านาปรัง 5% |          | 11,800 | ข้าวเปลือกเจ้านาปี 10% |      | 11,600 | ข้าวเปลือกเจ้านาปี 15% |  | 11,200 | ข้าวเปลือกเจ้านาปี 25% |  | 10,800 | 2) ข้าวเปลือกปทุมธานี |  |  | ข้าวเปลือกชนิดสีได้ต้นข้าว 42 กรัม |  | 12,000 | ข้าวเปลือกชนิดสีได้ต้นข้าว 40 กรัม |  | 11,800 | ข้าวเปลือกชนิดสีได้ต้นข้าว 38 กรัม |  | 11,600 | ข้าวเปลือกชนิดสีได้ต้นข้าว 36 กรัม |  | 11,400 | หมายเหตุ : ปรับเพิ่ม – ลดตามจำนวนกรัมในอัตรากรัมละ 100 บาท |  |  | 3) ข้าวเปลือกเหนียว |  |  | ข้าวเปลือกเหนียว 10% เมล็ดขาว |  | 10,000 | ข้าวเปลือกเหนียว 10% ชนิดกละ |  | 9,000 |
| ชนิดข้าว                                                   |             | บาท/ตัน                                                                                                                                                                                                                                                                                                                                                                                                                                                                                                                                                                                                                                                                                                                                                                                                                                                                                                                                                                                                                                                                                                                                                                                                                                                                                                                                                                                                                                                                                                                                                                                                                                                                                                                                                                                                                                                                                                                                                                                                                                                                                                                                                                                  |          |         |         |                         |         |      |                           |      |         |                         |          |        |                        |      |        |                        |  |        |                        |  |        |                       |  |  |                                    |  |        |                                    |  |        |                                    |  |        |                                    |  |        |                                                            |  |  |                     |  |  |                               |  |        |                              |  |       |
| 1) ข้าวเปลือกเจ้านาปรัง                                    |             |                                                                                                                                                                                                                                                                                                                                                                                                                                                                                                                                                                                                                                                                                                                                                                                                                                                                                                                                                                                                                                                                                                                                                                                                                                                                                                                                                                                                                                                                                                                                                                                                                                                                                                                                                                                                                                                                                                                                                                                                                                                                                                                                                                                          |          |         |         |                         |         |      |                           |      |         |                         |          |        |                        |      |        |                        |  |        |                        |  |        |                       |  |  |                                    |  |        |                                    |  |        |                                    |  |        |                                    |  |        |                                                            |  |  |                     |  |  |                               |  |        |                              |  |       |
| ข้าวเปลือกเจ้านาปรัง 100%                                  |             | 12,000                                                                                                                                                                                                                                                                                                                                                                                                                                                                                                                                                                                                                                                                                                                                                                                                                                                                                                                                                                                                                                                                                                                                                                                                                                                                                                                                                                                                                                                                                                                                                                                                                                                                                                                                                                                                                                                                                                                                                                                                                                                                                                                                                                                   |          |         |         |                         |         |      |                           |      |         |                         |          |        |                        |      |        |                        |  |        |                        |  |        |                       |  |  |                                    |  |        |                                    |  |        |                                    |  |        |                                    |  |        |                                                            |  |  |                     |  |  |                               |  |        |                              |  |       |
| ข้าวเปลือกเจ้านาปรัง 5%                                    |             | 11,800                                                                                                                                                                                                                                                                                                                                                                                                                                                                                                                                                                                                                                                                                                                                                                                                                                                                                                                                                                                                                                                                                                                                                                                                                                                                                                                                                                                                                                                                                                                                                                                                                                                                                                                                                                                                                                                                                                                                                                                                                                                                                                                                                                                   |          |         |         |                         |         |      |                           |      |         |                         |          |        |                        |      |        |                        |  |        |                        |  |        |                       |  |  |                                    |  |        |                                    |  |        |                                    |  |        |                                    |  |        |                                                            |  |  |                     |  |  |                               |  |        |                              |  |       |
| ข้าวเปลือกเจ้านาปี 10%                                     |             | 11,600                                                                                                                                                                                                                                                                                                                                                                                                                                                                                                                                                                                                                                                                                                                                                                                                                                                                                                                                                                                                                                                                                                                                                                                                                                                                                                                                                                                                                                                                                                                                                                                                                                                                                                                                                                                                                                                                                                                                                                                                                                                                                                                                                                                   |          |         |         |                         |         |      |                           |      |         |                         |          |        |                        |      |        |                        |  |        |                        |  |        |                       |  |  |                                    |  |        |                                    |  |        |                                    |  |        |                                    |  |        |                                                            |  |  |                     |  |  |                               |  |        |                              |  |       |
| ข้าวเปลือกเจ้านาปี 15%                                     |             | 11,200                                                                                                                                                                                                                                                                                                                                                                                                                                                                                                                                                                                                                                                                                                                                                                                                                                                                                                                                                                                                                                                                                                                                                                                                                                                                                                                                                                                                                                                                                                                                                                                                                                                                                                                                                                                                                                                                                                                                                                                                                                                                                                                                                                                   |          |         |         |                         |         |      |                           |      |         |                         |          |        |                        |      |        |                        |  |        |                        |  |        |                       |  |  |                                    |  |        |                                    |  |        |                                    |  |        |                                    |  |        |                                                            |  |  |                     |  |  |                               |  |        |                              |  |       |
| ข้าวเปลือกเจ้านาปี 25%                                     |             | 10,800                                                                                                                                                                                                                                                                                                                                                                                                                                                                                                                                                                                                                                                                                                                                                                                                                                                                                                                                                                                                                                                                                                                                                                                                                                                                                                                                                                                                                                                                                                                                                                                                                                                                                                                                                                                                                                                                                                                                                                                                                                                                                                                                                                                   |          |         |         |                         |         |      |                           |      |         |                         |          |        |                        |      |        |                        |  |        |                        |  |        |                       |  |  |                                    |  |        |                                    |  |        |                                    |  |        |                                    |  |        |                                                            |  |  |                     |  |  |                               |  |        |                              |  |       |
| 2) ข้าวเปลือกปทุมธานี                                      |             |                                                                                                                                                                                                                                                                                                                                                                                                                                                                                                                                                                                                                                                                                                                                                                                                                                                                                                                                                                                                                                                                                                                                                                                                                                                                                                                                                                                                                                                                                                                                                                                                                                                                                                                                                                                                                                                                                                                                                                                                                                                                                                                                                                                          |          |         |         |                         |         |      |                           |      |         |                         |          |        |                        |      |        |                        |  |        |                        |  |        |                       |  |  |                                    |  |        |                                    |  |        |                                    |  |        |                                    |  |        |                                                            |  |  |                     |  |  |                               |  |        |                              |  |       |
| ข้าวเปลือกชนิดสีได้ต้นข้าว 42 กรัม                         |             | 12,000                                                                                                                                                                                                                                                                                                                                                                                                                                                                                                                                                                                                                                                                                                                                                                                                                                                                                                                                                                                                                                                                                                                                                                                                                                                                                                                                                                                                                                                                                                                                                                                                                                                                                                                                                                                                                                                                                                                                                                                                                                                                                                                                                                                   |          |         |         |                         |         |      |                           |      |         |                         |          |        |                        |      |        |                        |  |        |                        |  |        |                       |  |  |                                    |  |        |                                    |  |        |                                    |  |        |                                    |  |        |                                                            |  |  |                     |  |  |                               |  |        |                              |  |       |
| ข้าวเปลือกชนิดสีได้ต้นข้าว 40 กรัม                         |             | 11,800                                                                                                                                                                                                                                                                                                                                                                                                                                                                                                                                                                                                                                                                                                                                                                                                                                                                                                                                                                                                                                                                                                                                                                                                                                                                                                                                                                                                                                                                                                                                                                                                                                                                                                                                                                                                                                                                                                                                                                                                                                                                                                                                                                                   |          |         |         |                         |         |      |                           |      |         |                         |          |        |                        |      |        |                        |  |        |                        |  |        |                       |  |  |                                    |  |        |                                    |  |        |                                    |  |        |                                    |  |        |                                                            |  |  |                     |  |  |                               |  |        |                              |  |       |
| ข้าวเปลือกชนิดสีได้ต้นข้าว 38 กรัม                         |             | 11,600                                                                                                                                                                                                                                                                                                                                                                                                                                                                                                                                                                                                                                                                                                                                                                                                                                                                                                                                                                                                                                                                                                                                                                                                                                                                                                                                                                                                                                                                                                                                                                                                                                                                                                                                                                                                                                                                                                                                                                                                                                                                                                                                                                                   |          |         |         |                         |         |      |                           |      |         |                         |          |        |                        |      |        |                        |  |        |                        |  |        |                       |  |  |                                    |  |        |                                    |  |        |                                    |  |        |                                    |  |        |                                                            |  |  |                     |  |  |                               |  |        |                              |  |       |
| ข้าวเปลือกชนิดสีได้ต้นข้าว 36 กรัม                         |             | 11,400                                                                                                                                                                                                                                                                                                                                                                                                                                                                                                                                                                                                                                                                                                                                                                                                                                                                                                                                                                                                                                                                                                                                                                                                                                                                                                                                                                                                                                                                                                                                                                                                                                                                                                                                                                                                                                                                                                                                                                                                                                                                                                                                                                                   |          |         |         |                         |         |      |                           |      |         |                         |          |        |                        |      |        |                        |  |        |                        |  |        |                       |  |  |                                    |  |        |                                    |  |        |                                    |  |        |                                    |  |        |                                                            |  |  |                     |  |  |                               |  |        |                              |  |       |
| หมายเหตุ : ปรับเพิ่ม – ลดตามจำนวนกรัมในอัตรากรัมละ 100 บาท |             |                                                                                                                                                                                                                                                                                                                                                                                                                                                                                                                                                                                                                                                                                                                                                                                                                                                                                                                                                                                                                                                                                                                                                                                                                                                                                                                                                                                                                                                                                                                                                                                                                                                                                                                                                                                                                                                                                                                                                                                                                                                                                                                                                                                          |          |         |         |                         |         |      |                           |      |         |                         |          |        |                        |      |        |                        |  |        |                        |  |        |                       |  |  |                                    |  |        |                                    |  |        |                                    |  |        |                                    |  |        |                                                            |  |  |                     |  |  |                               |  |        |                              |  |       |
| 3) ข้าวเปลือกเหนียว                                        |             |                                                                                                                                                                                                                                                                                                                                                                                                                                                                                                                                                                                                                                                                                                                                                                                                                                                                                                                                                                                                                                                                                                                                                                                                                                                                                                                                                                                                                                                                                                                                                                                                                                                                                                                                                                                                                                                                                                                                                                                                                                                                                                                                                                                          |          |         |         |                         |         |      |                           |      |         |                         |          |        |                        |      |        |                        |  |        |                        |  |        |                       |  |  |                                    |  |        |                                    |  |        |                                    |  |        |                                    |  |        |                                                            |  |  |                     |  |  |                               |  |        |                              |  |       |
| ข้าวเปลือกเหนียว 10% เมล็ดขาว                              |             | 10,000                                                                                                                                                                                                                                                                                                                                                                                                                                                                                                                                                                                                                                                                                                                                                                                                                                                                                                                                                                                                                                                                                                                                                                                                                                                                                                                                                                                                                                                                                                                                                                                                                                                                                                                                                                                                                                                                                                                                                                                                                                                                                                                                                                                   |          |         |         |                         |         |      |                           |      |         |                         |          |        |                        |      |        |                        |  |        |                        |  |        |                       |  |  |                                    |  |        |                                    |  |        |                                    |  |        |                                    |  |        |                                                            |  |  |                     |  |  |                               |  |        |                              |  |       |
| ข้าวเปลือกเหนียว 10% ชนิดกละ                               |             | 9,000                                                                                                                                                                                                                                                                                                                                                                                                                                                                                                                                                                                                                                                                                                                                                                                                                                                                                                                                                                                                                                                                                                                                                                                                                                                                                                                                                                                                                                                                                                                                                                                                                                                                                                                                                                                                                                                                                                                                                                                                                                                                                                                                                                                    |          |         |         |                         |         |      |                           |      |         |                         |          |        |                        |      |        |                        |  |        |                        |  |        |                       |  |  |                                    |  |        |                                    |  |        |                                    |  |        |                                    |  |        |                                                            |  |  |                     |  |  |                               |  |        |                              |  |       |
| 3.                                                         | มันสำปะหลัง | <p>กำหนดราคารับจำหน่ายหัวมันสำปะหลังสดที่เชื้อแป้ง 25% ฤดูกาลผลิต ปี 2551/52 ณ จุดรับจำหน่าย เป็นขั้นบันได ดังนี้</p> <table border="1"> <thead> <tr> <th data-bbox="675 1406 786 1440">ระยะเวลา</th> <th data-bbox="1153 1406 1249 1440">บาท/กก.</th> </tr> </thead> <tbody> <tr> <td data-bbox="691 1473 770 1507">พ.ย. 51</td> <td data-bbox="1177 1473 1225 1507">1.80</td> </tr> <tr> <td data-bbox="691 1529 770 1563">ธ.ค. 51</td> <td data-bbox="1177 1529 1225 1563">1.85</td> </tr> <tr> <td data-bbox="691 1574 770 1608">ม.ค. 52</td> <td data-bbox="1177 1574 1225 1608">1.90</td> </tr> <tr> <td data-bbox="691 1619 770 1653">ก.พ. 52</td> <td data-bbox="1177 1619 1225 1653">1.95</td> </tr> <tr> <td data-bbox="691 1664 770 1697">มี.ค. 52</td> <td data-bbox="1177 1664 1225 1697">2.00</td> </tr> <tr> <td data-bbox="691 1709 770 1742">เม.ย. 52</td> <td data-bbox="1177 1709 1225 1742">2.05</td> </tr> </tbody> </table> <p>ทั้งนี้ให้เพิ่ม/ลด ราคารับจำหน่ายได้ตามเปอร์เซ็นต์เชื้อแป้งเปอร์เซ็นต์ละ 0.02 บาท</p>                                                                                                                                                                                                                                                                                                                                                                                                                                                                                                                                                                                                                                                                                                                                                                                                                                                                                                                                                                                                                                                                                                                                               | ระยะเวลา | บาท/กก. | พ.ย. 51 | 1.80                    | ธ.ค. 51 | 1.85 | ม.ค. 52                   | 1.90 | ก.พ. 52 | 1.95                    | มี.ค. 52 | 2.00   | เม.ย. 52               | 2.05 |        |                        |  |        |                        |  |        |                       |  |  |                                    |  |        |                                    |  |        |                                    |  |        |                                    |  |        |                                                            |  |  |                     |  |  |                               |  |        |                              |  |       |
| ระยะเวลา                                                   | บาท/กก.     |                                                                                                                                                                                                                                                                                                                                                                                                                                                                                                                                                                                                                                                                                                                                                                                                                                                                                                                                                                                                                                                                                                                                                                                                                                                                                                                                                                                                                                                                                                                                                                                                                                                                                                                                                                                                                                                                                                                                                                                                                                                                                                                                                                                          |          |         |         |                         |         |      |                           |      |         |                         |          |        |                        |      |        |                        |  |        |                        |  |        |                       |  |  |                                    |  |        |                                    |  |        |                                    |  |        |                                    |  |        |                                                            |  |  |                     |  |  |                               |  |        |                              |  |       |
| พ.ย. 51                                                    | 1.80        |                                                                                                                                                                                                                                                                                                                                                                                                                                                                                                                                                                                                                                                                                                                                                                                                                                                                                                                                                                                                                                                                                                                                                                                                                                                                                                                                                                                                                                                                                                                                                                                                                                                                                                                                                                                                                                                                                                                                                                                                                                                                                                                                                                                          |          |         |         |                         |         |      |                           |      |         |                         |          |        |                        |      |        |                        |  |        |                        |  |        |                       |  |  |                                    |  |        |                                    |  |        |                                    |  |        |                                    |  |        |                                                            |  |  |                     |  |  |                               |  |        |                              |  |       |
| ธ.ค. 51                                                    | 1.85        |                                                                                                                                                                                                                                                                                                                                                                                                                                                                                                                                                                                                                                                                                                                                                                                                                                                                                                                                                                                                                                                                                                                                                                                                                                                                                                                                                                                                                                                                                                                                                                                                                                                                                                                                                                                                                                                                                                                                                                                                                                                                                                                                                                                          |          |         |         |                         |         |      |                           |      |         |                         |          |        |                        |      |        |                        |  |        |                        |  |        |                       |  |  |                                    |  |        |                                    |  |        |                                    |  |        |                                    |  |        |                                                            |  |  |                     |  |  |                               |  |        |                              |  |       |
| ม.ค. 52                                                    | 1.90        |                                                                                                                                                                                                                                                                                                                                                                                                                                                                                                                                                                                                                                                                                                                                                                                                                                                                                                                                                                                                                                                                                                                                                                                                                                                                                                                                                                                                                                                                                                                                                                                                                                                                                                                                                                                                                                                                                                                                                                                                                                                                                                                                                                                          |          |         |         |                         |         |      |                           |      |         |                         |          |        |                        |      |        |                        |  |        |                        |  |        |                       |  |  |                                    |  |        |                                    |  |        |                                    |  |        |                                    |  |        |                                                            |  |  |                     |  |  |                               |  |        |                              |  |       |
| ก.พ. 52                                                    | 1.95        |                                                                                                                                                                                                                                                                                                                                                                                                                                                                                                                                                                                                                                                                                                                                                                                                                                                                                                                                                                                                                                                                                                                                                                                                                                                                                                                                                                                                                                                                                                                                                                                                                                                                                                                                                                                                                                                                                                                                                                                                                                                                                                                                                                                          |          |         |         |                         |         |      |                           |      |         |                         |          |        |                        |      |        |                        |  |        |                        |  |        |                       |  |  |                                    |  |        |                                    |  |        |                                    |  |        |                                    |  |        |                                                            |  |  |                     |  |  |                               |  |        |                              |  |       |
| มี.ค. 52                                                   | 2.00        |                                                                                                                                                                                                                                                                                                                                                                                                                                                                                                                                                                                                                                                                                                                                                                                                                                                                                                                                                                                                                                                                                                                                                                                                                                                                                                                                                                                                                                                                                                                                                                                                                                                                                                                                                                                                                                                                                                                                                                                                                                                                                                                                                                                          |          |         |         |                         |         |      |                           |      |         |                         |          |        |                        |      |        |                        |  |        |                        |  |        |                       |  |  |                                    |  |        |                                    |  |        |                                    |  |        |                                    |  |        |                                                            |  |  |                     |  |  |                               |  |        |                              |  |       |
| เม.ย. 52                                                   | 2.05        |                                                                                                                                                                                                                                                                                                                                                                                                                                                                                                                                                                                                                                                                                                                                                                                                                                                                                                                                                                                                                                                                                                                                                                                                                                                                                                                                                                                                                                                                                                                                                                                                                                                                                                                                                                                                                                                                                                                                                                                                                                                                                                                                                                                          |          |         |         |                         |         |      |                           |      |         |                         |          |        |                        |      |        |                        |  |        |                        |  |        |                       |  |  |                                    |  |        |                                    |  |        |                                    |  |        |                                    |  |        |                                                            |  |  |                     |  |  |                               |  |        |                              |  |       |

| ลำดับที่        | สินค้า             | ราคารับจำหน่าย                                                                                                                                                                                                                                                                                                                                                                                                                                                                                |                 |         |       |      |       |      |       |      |       |      |    |     |
|-----------------|--------------------|-----------------------------------------------------------------------------------------------------------------------------------------------------------------------------------------------------------------------------------------------------------------------------------------------------------------------------------------------------------------------------------------------------------------------------------------------------------------------------------------------|-----------------|---------|-------|------|-------|------|-------|------|-------|------|----|-----|
| 4.              | ข้าวโพดเลี้ยงสัตว์ | <p>กำหนดราคารับจำหน่ายข้าวโพดเลี้ยงสัตว์ ปี 2551/52 ดังนี้</p> <table data-bbox="678 324 1252 593"> <thead> <tr> <th>ความชื้นไม่เกิน</th> <th>บาท/กก.</th> </tr> </thead> <tbody> <tr> <td>14.5%</td> <td>8.50</td> </tr> <tr> <td>20.0%</td> <td>7.44</td> </tr> <tr> <td>25.0%</td> <td>6.61</td> </tr> <tr> <td>30.0%</td> <td>5.95</td> </tr> </tbody> </table> <p>ทั้งนี้ให้เกษตรกรมอบสิทธิในการจำหน่ายข้าวโพดได้ก่อนครบกำหนดไถ่ถอน โดยให้ อคส. สามารถจำหน่ายภายในประเทศและส่งออกได้</p> | ความชื้นไม่เกิน | บาท/กก. | 14.5% | 8.50 | 20.0% | 7.44 | 25.0% | 6.61 | 30.0% | 5.95 |    |     |
| ความชื้นไม่เกิน | บาท/กก.            |                                                                                                                                                                                                                                                                                                                                                                                                                                                                                               |                 |         |       |      |       |      |       |      |       |      |    |     |
| 14.5%           | 8.50               |                                                                                                                                                                                                                                                                                                                                                                                                                                                                                               |                 |         |       |      |       |      |       |      |       |      |    |     |
| 20.0%           | 7.44               |                                                                                                                                                                                                                                                                                                                                                                                                                                                                                               |                 |         |       |      |       |      |       |      |       |      |    |     |
| 25.0%           | 6.61               |                                                                                                                                                                                                                                                                                                                                                                                                                                                                                               |                 |         |       |      |       |      |       |      |       |      |    |     |
| 30.0%           | 5.95               |                                                                                                                                                                                                                                                                                                                                                                                                                                                                                               |                 |         |       |      |       |      |       |      |       |      |    |     |
| 5.              | กุ้งขาวแวนนาไม     | <p>กำหนดราคารับจำหน่ายกุ้งขาวแวนนาไม ปี 2552 ณ จุดรับฝาก (หน้าห้องเย็น) ดังนี้</p> <table data-bbox="678 840 1252 1153"> <thead> <tr> <th>ขนาดตัว/กก.</th> <th>บาท/กก.</th> </tr> </thead> <tbody> <tr> <td>40</td> <td>155</td> </tr> <tr> <td>50</td> <td>135</td> </tr> <tr> <td>60</td> <td>125</td> </tr> <tr> <td>70</td> <td>110</td> </tr> <tr> <td>80</td> <td>100</td> </tr> </tbody> </table>                                                                                      | ขนาดตัว/กก.     | บาท/กก. | 40    | 155  | 50    | 135  | 60    | 125  | 70    | 110  | 80 | 100 |
| ขนาดตัว/กก.     | บาท/กก.            |                                                                                                                                                                                                                                                                                                                                                                                                                                                                                               |                 |         |       |      |       |      |       |      |       |      |    |     |
| 40              | 155                |                                                                                                                                                                                                                                                                                                                                                                                                                                                                                               |                 |         |       |      |       |      |       |      |       |      |    |     |
| 50              | 135                |                                                                                                                                                                                                                                                                                                                                                                                                                                                                                               |                 |         |       |      |       |      |       |      |       |      |    |     |
| 60              | 125                |                                                                                                                                                                                                                                                                                                                                                                                                                                                                                               |                 |         |       |      |       |      |       |      |       |      |    |     |
| 70              | 110                |                                                                                                                                                                                                                                                                                                                                                                                                                                                                                               |                 |         |       |      |       |      |       |      |       |      |    |     |
| 80              | 100                |                                                                                                                                                                                                                                                                                                                                                                                                                                                                                               |                 |         |       |      |       |      |       |      |       |      |    |     |

## ข้าว

## 1. การผลิตและความต้องการใช้

|                                             | 2548/49 | 2549/50 | 2550/51* | 2551/52*            | 2552/53    |
|---------------------------------------------|---------|---------|----------|---------------------|------------|
| ผลผลิตข้าว(ล้านตันข้าวเปลือก)               |         |         |          |                     | (พยากรณ์*) |
| โลก                                         | 633.441 | 637.379 | 656.630  | 673.820             | 680.279*   |
| ไทย                                         | 30.291  | 29.642  | 32.099   | 31.650              | -          |
| - นาปี                                      | 23.539  | 22.840  | 23.308   | 23.235              | 23.512     |
| - นาปรัง                                    | 6.752   | 6.802   | 8.791    | 8.415               | -          |
| ความต้องการ                                 | 15.848  | 15.909  | 16.258   | 16.818              | 16.900     |
| ส่งออก (มค.-ธค.) (ล้านตันข้าวสาร)           | 7.420   | 9.557   | 10.011   | 8.5 *               | -          |
|                                             |         |         |          | (เป้าหมายเบื้องต้น) |            |
| มูลค่าส่งออก (ล้านบาท)                      | 97,349  | 123,728 | 200,892  | -                   | -          |
| ปริมาณคงเหลือ                               | 7.236   | 7.921   | -        | -                   | -          |
| * ข้อมูลพยากรณ์ของกระทรวงเกษตรสหรัฐฯ (USDA) |         |         |          |                     |            |
| ราคา (บาท/ตัน) (พย.-ธค.)                    |         |         |          | (พย.-ธค.)           |            |
| - ข้าวเปลือกเจ้าหอมมะลิ                     | 8,278   | 8,843   | 14,228   | 13,877              | -          |
| - ข้าวเปลือกเจ้านาปี 5%                     | 6,790   | 6,175   | 7,039    | 9,821               | -          |
| - ข้าวเปลือกเจ้าเหนียว                      | 7,837   | 11,805  | 9,119    | 7,425               | -          |
| - ข้าวเปลือกเจ้านาปรัง (มค.-ธค.)            | 6,537   | 6,197   | 12,165   | 9,919               | -          |
| ต้นทุนการผลิต (บาท/ตัน)                     |         |         |          |                     |            |
| ข้าวเปลือกหอมมะลิ                           | 7,049   | 7,315   | 7,813    | 10,482              | 10,752     |
| ข้าวเปลือกเจ้านาปี                          | 4,152   | 4,634   | 4,532    | 6,512               | 6,969      |
| ข้าวเปลือกเหนียว                            | 6,429   | 6,515   | 6,668    | 8,887               | 9,435      |
| ข้าวเปลือกนาปรัง                            | 4,812   | 5,074   | 6,696    | 6,897               | -          |

2. สถานการณ์การผลิต กระทรวงเกษตรและสหกรณ์พยากรณ์การผลิตข้าวนาปี ปีการผลิต 2552/53 ดังนี้  
พื้นที่เพาะปลูก ผลผลิตข้าวนาปี ปีการผลิต 2552/53

| ชนิดข้าวเปลือก | พื้นที่เพาะปลูก (ล้านไร่) |         |       | ผลผลิต (ล้านตัน) |         |       |
|----------------|---------------------------|---------|-------|------------------|---------|-------|
|                | 2551/52                   | 2552/53 | Δ %   | 2551/52          | 2552/53 | Δ %   |
| รวมทั้งประเทศ  | 57.422                    | 57.256  | -0.29 | 23.235           | 23.512  | +1.19 |
| หอมมะลิ        | 19.633                    | 19.736  | +0.53 | 6.531            | 6.696   | +2.43 |
| เจ้า           | 17.834                    | 17.606  | -1.28 | 9.193            | 9.270   | +0.84 |
| ปทุมธานี       | 1.760                     | 1.762   | +0.14 | 1.221            | 1.225   | +0.32 |
| เหนียว         | 18.195                    | 18.152  | -0.24 | 6.284            | 6.321   | 0.59  |

ที่มา : สำนักงานเศรษฐกิจการเกษตร

กระทรวงเกษตรและสหกรณ์ พยากรณ์พื้นที่เพาะปลูกข้าวนาปี ปีการผลิต 2552/53 มีประมาณ 57.256 ล้านไร่ ลดลงจากปี 2551/52 ที่มีพื้นที่เพาะปลูกประมาณ 57.422 ล้านไร่หรือลดลงร้อยละ 0.29 และผลผลิตข้าวเปลือกนาปีมีประมาณ 23.512 ล้านตันข้าวเปลือก เพิ่มขึ้นจากปี 2551/52 ที่มีผลผลิตประมาณ 23.235 ล้านตันข้าวเปลือก หรือร้อยละ 1.19 ผลผลิตเฉลี่ยต่อไร่ 411 กก./ไร่ เพิ่มขึ้นจากปีก่อนที่มีผลผลิตเฉลี่ย 405 กก./ไร่ หรือเพิ่มขึ้นร้อยละ 1.48 และผลผลิตออกสู่ตลาดมากในช่วงเดือน พย. - ธค. คิดเป็นร้อยละ 75.55 หรือประมาณ 17.76 ล้านตันข้าวเปลือกของผลผลิตข้าวเปลือกนาปี

### 3. ภาวะและราคาข้าว

ในช่วงเดือนสิงหาคม 2552 ข้าวเปลือกหอมมะลิ (ชนิดสีได้ต้นข้าว 36 กรัม) ราคาสูงขึ้นจากเดือนกรกฎาคม 2552 จากตันละ 15,006 บาท เป็นตันละ 15,380 บาท ปริมาณผลผลิตออกสู่ตลาดน้อย ขณะที่ตลาดมีความต้องการซื้อเพิ่มขึ้น ข้าวเปลือกเจ้า 5% นาปรัง ราคาตกลงจากตันละ 10,144 บาท เป็นตันละ 9,770 บาท ข้าวเปลือกเหนียว 10% เมล็ดยาว ราคาตกลงจากตันละ 7,919 บาท เป็นตันละ 7,814 บาท ผลผลิตข้าวนาปรังปี 2552 รุ่น 2 ออกสู่ตลาดอย่างต่อเนื่อง และโครงการรับจำนำข้าวเปลือกนาปรัง ปี 2552 สิ้นสุดแล้ว (ยกเว้นภาคใต้) ส่งผลให้ราคาข้าวเปลือกมีแนวโน้มอ่อนตัวลง

### 4. การส่งออก

|                            | ปี 2548 | ปี 2549 | ปี 2550 | ปี 2551 | ปี 2552 |
|----------------------------|---------|---------|---------|---------|---------|
| ปริมาณการส่งออก (มค.- ธค.) | 7.304   | 7.420   | 9.557   | 10.011  | 8.5*    |
| ธ 1 - 7 กย.                | -       | -       | -       | 7.841   | 5.935   |
| มูลค่าส่งออก (มค.- ธค.)    | 90,874  | 97,349  | 123,700 | 200,507 | -       |
| ธ 1 - 7 กย.                | -       | -       | -       | 154,670 | 116,626 |

หน่วย ปริมาณ: ล้านตัน  
มูลค่า : ล้านบาท

ปี 2552 กระทรวงพาณิชย์ปรับเป้าหมายการส่งออกข้าวจากเดิมปริมาณ 8.5 - 9.6 ล้านตัน เหลือประมาณ 8.5 ล้านตัน ซึ่งรายงานส่งออกเบื้องต้นตั้งแต่วันที่ 1 มค.- 7 กย.2552 มีปริมาณ 5.935 ล้านตัน คิดเป็นร้อยละ 69.98 ของเป้าหมายส่งออก และมูลค่าส่งออกรวม 116,626 ล้านบาท

### 5. สภาพปัญหาและสาเหตุ

5.1 ผลผลิตส่วนใหญ่ออกสู่ตลาดพร้อมกันมากและกระจุกตัวในช่วงต้นฤดู จากการที่ตลาดโลกมีความต้องการข้าวและธัญพืชเพิ่มขึ้น ประเทศผู้ผลิตสำคัญได้เร่งการเพาะปลูก จะส่งผลให้ราคาปรับตัวลดลง

5.2 การค้าข้าวในตลาดโลกราคามีแนวโน้มลดลง เนื่องจากทั้งผู้ส่งออกและผู้นำเข้าสำคัญ เช่น จีน ไทย พม่า อินเดีย บังคลาเทศ มีผลผลิตเพิ่มขึ้น

5.3 ราคาข้าวส่งออกมีผลต่อราคาภายในประเทศ หากราคาตลาดโลกลดลงทำให้ราคาภายในประเทศลดลงตามไปด้วย

### 6. มาตรการรับจำนำข้าวเปลือกนาปรัง ปี 2552

คณะกรรมการนโยบายข้าวแห่งชาติ (กขช.) เห็นชอบมาตรการรับจำนำข้าวเปลือกนาปรัง ปี 2552 ดังนี้

(1) เป้าหมาย ปริมาณรับจำหน่ายเพิ่มจาก 2.5 ล้านตันข้าวเปลือก เป็นจำนวน 6 ล้านตันข้าวเปลือก โดยให้อคส. และ อ.ต.ก. รับฝากและออกใบประทวน และ ธ.ก.ส. รับจำหน่ายใบประทวนที่ อคส. และ อ.ต.ก. ออกให้แก่เกษตรกรและสถาบันเกษตรกร (2) ระยะเวลา รับจำหน่าย 16 มีค.- 31 กค.52 ส่วนภาคใต้ รับจำหน่าย กค. - กย.52 (3) ระยะเวลาไถ่ถอน 4 เดือนนับถัดจากเดือนที่รับจำหน่าย (4) ระยะเวลาโครงการ 16 มีค.- ธค.52 (5) ราคารับจำหน่าย ณ ความชื้นไม่เกิน 15% เท่ากับข้าวเปลือกเจ้าหน้าปี ปีการผลิต 2551/52

1) ข้าวเปลือกเจ้า (ชนิดสีเป็นข้าวสาร 25% - 100%) ราคาตันละ 10,800 - 12,000 บาท 2) ข้าวเปลือกปทุมธานี (ชนิดสีได้ต้นข้าว 36-42 กรัม) ราคาตันละ 11,400 - 12,000 บาท 3) ข้าวเปลือกเหนียว ชนิดคละ ราคาตันละ 9,000 บาท และข้าวเปลือกเหนียว 10% เมล็ดยาว ราคาตันละ 10,000 บาท

7. ผลการดำเนินการ

ผลการรับจำหน่ายข้าวเปลือกนาปรัง ปี 2552 ตั้งแต่วันที่ 16 มีค - 31 สค.52 มีปริมาณรับจำหน่ายรวมจำนวน 5,145,475 ตัน เกษตรกรจำหน่าย 448,052 ราย เปิดจุดรับจำหน่ายรวม 609 จุด โดยแยกเป็นรับจำหน่ายกับ อคส.ปริมาณ 3,580,672 ตัน เปิดจุด 451 จุด รับจำหน่ายกับ อ.ต.ก.ปริมาณ 1,564,803 ตัน เปิดจุด 158 จุด

\*\*\*\*\*

สำนักส่งเสริมการค้าสินค้าเกษตร  
กรมการค้าภายใน  
กันยายน 2552  
PriceJuly2009/vv/D-64

สรุปปริมาณการส่งข้าวออกไปต่างประเทศรายเดือน

หน่วย: ปริมาณ/เมตริกตัน  
มูลค่า/ล้านบาท

| เดือน       | 2538      | 2539      | 2540      | 2541      | 2542      | 2543      | 2544      | 2545      | 2546      | 2547       | 2548      | 2549      | 2550      | 2551       | 2552      |
|-------------|-----------|-----------|-----------|-----------|-----------|-----------|-----------|-----------|-----------|------------|-----------|-----------|-----------|------------|-----------|
| มค.         | 683,322   | 562,889   | 377,949   | 684,258   | 561,509   | 453,860   | 542,617   | 683,545   | 580,091   | 550,232    | 764,497   | 579,501   | 622,942   | 1,022,849  | 637,657   |
| กพ.         | 638,035   | 430,992   | 287,899   | 564,678   | 435,160   | 531,032   | 468,532   | 531,389   | 544,549   | 704,296    | 588,663   | 585,601   | 591,362   | 1,049,697  | 674,909   |
| มีค.        | 580,866   | 492,731   | 374,825   | 591,276   | 466,123   | 495,392   | 376,301   | 571,122   | 482,455   | 821,005    | 591,762   | 626,015   | 743,386   | 1,136,239  | 724,700   |
| ไตรมาสแรก   | 1,902,223 | 1,486,612 | 1,040,673 | 1,840,212 | 1,462,792 | 1,480,284 | 1,387,450 | 1,786,056 | 1,607,095 | 2,075,533  | 1,944,922 | 1,791,117 | 1,957,690 | 3,208,785  | 2,037,266 |
| เมย.        | 374,147   | 417,077   | 418,520   | 547,554   | 379,246   | 403,915   | 547,252   | 483,273   | 556,881   | 800,361    | 588,838   | 599,232   | 703,758   | 816,424    | 718,453   |
| พค.         | 526,393   | 518,318   | 396,191   | 427,058   | 473,077   | 557,074   | 634,543   | 646,631   | 586,875   | 831,376    | 597,570   | 665,334   | 683,554   | 1,006,026  | 807,154   |
| มิย.        | 533,577   | 425,083   | 473,177   | 495,114   | 537,306   | 396,904   | 611,925   | 498,500   | 532,499   | 946,430    | 588,818   | 659,296   | 729,510   | 954,388    | 859,166   |
| ไตรมาสที่ 2 | 1,434,117 | 1,360,478 | 1,287,888 | 1,469,726 | 1,389,629 | 1,357,893 | 1,793,720 | 1,628,404 | 1,676,255 | 2,578,167  | 1,775,226 | 1,923,862 | 2,116,822 | 2,776,838  | 2,384,773 |
| กค.         | 405,274   | 415,273   | 425,167   | 529,767   | 615,205   | 544,933   | 523,064   | 533,432   | 684,057   | 1,003,889  | 561,690   | 553,948   | 624,703   | 890,492    | 649,865   |
| สค.         | 376,875   | 413,516   | 412,798   | 525,671   | 632,679   | 493,681   | 699,300   | 574,400   | 699,916   | 738,805    | 628,221   | 525,788   | 641,321   | 790,060    | 723,603   |
| กย.         | 435,860   | 312,445   | 462,548   | 416,133   | 623,196   | 521,024   | 722,541   | 565,366   | 633,782   | 879,905    | 560,741   | 624,922   | 836,384   | 709,319    |           |
| ไตรมาสที่ 3 | 1,218,009 | 1,141,234 | 1,300,513 | 1,471,571 | 1,871,080 | 1,559,638 | 1,944,905 | 1,673,198 | 2,017,755 | 2,622,599  | 1,750,652 | 1,704,658 | 2,102,408 | 2,389,871  | 1,373,468 |
| ตค.         | 337,186   | 352,704   | 465,190   | 461,287   | 564,073   | 697,394   | 813,038   | 908,034   | 716,841   | 1,089,458  | 600,084   | 697,756   | 1,101,638 | 604,910    |           |
| พย.         | 425,557   | 429,231   | 435,278   | 526,719   | 658,781   | 727,417   | 805,751   | 682,724   | 727,684   | 964,682    | 592,664   | 663,253   | 1,168,506 | 437,476    |           |
| ธค.         | 622,232   | 480,125   | 742,667   | 639,340   | 767,664   | 776,768   | 800,503   | 567,222   | 851,784   | 809,786    | 640,798   | 640,010   | 1,110,318 | 593,154    |           |
| ไตรมาสที่ 4 | 1,384,975 | 1,262,060 | 1,643,135 | 1,627,346 | 1,990,518 | 2,201,579 | 2,419,292 | 2,157,980 | 2,296,309 | 2,863,926  | 1,833,546 | 2,001,019 | 3,380,462 | 1,635,540  |           |
| ปริมาณรวม   | 5,939,324 | 5,250,384 | 5,272,209 | 6,408,855 | 6,714,019 | 6,599,394 | 7,545,367 | 7,245,638 | 7,597,414 | 10,140,225 | 7,304,346 | 7,420,656 | 9,557,382 | 10,011,034 | 5,795,507 |
| มูลค่ารวม   | 46,792    | 48,783    | 60,619    | 85,394    | 72,324    | 68,102    | 69,261    | 67,193    | 76,368    | 110,376    | 90,874    | 97,349    | 123,700   | 200,892    | 113,908   |

ที่มา : สภาหอการค้าแห่งประเทศไทย (ตั้งแต่ปี 2541 - ปัจจุบันเป็นข้อมูลจากกรมการค้าต่างประเทศ)

กรมการค้าภายใน

Exp001-1-ราคาข้าวTop Hit 02/vv/D65

Update 3 ณ.52

## ราคาข้าวเปลือกหอมมะลิ ที่โรงสีรับซื้อในส่วนภูมิภาค

FILE : PX004

หน่วย : บาท/ตัน

| ปี   | มค.    | กพ.    | มีค.   | เมย.   | พค.    | มิย.   | กค.    | สค.    | กย.    | ตค.    | พย.    | ธค.    | เฉลี่ย |
|------|--------|--------|--------|--------|--------|--------|--------|--------|--------|--------|--------|--------|--------|
| 2541 | 9,352  | 9,508  | 8,909  | 8,738  | 8,709  | 8,664  | 8,501  | 8,388  | 8,041  | 7,258  | 6,332  | 6,298  | 8,225  |
| 2542 | 6,855  | 6,685  | 6,603  | 6,462  | 6,614  | 6,638  | 6,958  | 7,436  | 8,455  | 8,354  | 7,850  | 6,676  | 7,132  |
| 2543 | 6,743  | 6,781  | 6,885  | 6,977  | 7,311  | 7,477  | 8,005  | 8,135  | 8,177  | 8,146  | 7,289  | 6,413  | 7,362  |
| 2544 | 6,583  | 6,389  | 6,085  | 6,140  | 5,933  | 5,750  | 5,711  | 5,170  | 4,929  | 5,151  | 4,867  | 4,822  | 5,628  |
| 2545 | 5,216  | 5,410  | 5,472  | 5,550  | 5,625  | 6,248  | 6,735  | 6,785  | 6,874  | 6,758  | 6,340  | 6,375  | 6,116  |
| 2546 | 6,425  | 6,778  | 7,560  | 7,850  | 7,990  | 8,340  | 8,465  | 8,818  | 9,315  | 8,950  | 7,980  | 8,665  | 8,095  |
| 2547 | 9,376  | 9,175  | 9,270  | 9,567  | 9,249  | 8,743  | 7,957  | 7,718  | 7,407  | 7,178  | 7,738  | 7,695  | 8,423  |
| 2548 | 7,885  | 7,959  | 8,001  | 7,999  | 7,909  | 7,689  | 7,696  | 8,000  | 8,014  | 7,863  | 7,683  | 7,600  | 7,858  |
| 2549 | 7,500  | 7,833  | 8,151  | 8,157  | 8,305  | 8,315  | 8,812  | 8,975  | 9,023  | 8,980  | 8,364  | 8,291  | 8,392  |
| 2550 | 8,680  | 8,788  | 8,930  | 8,955  | 8,913  | 8,961  | 9,033  | 9,025  | 9,058  | 9,118  | 9,348  | 10,297 | 9,092  |
| 2551 | 10,500 | 12,175 | 13,108 | 18,497 | 18,576 | 15,111 | 14,758 | 13,658 | 13,761 | 13,649 | 11,910 | 12,276 | 13,998 |
| 2552 | 13,575 | 14,061 | 14,246 | 14,254 | 13,998 | 14,067 | 15,006 | 15,380 |        |        |        |        | 14,323 |

หมายเหตุ : เป็นราคาข้าวเปลือกเฉลี่ยหน้าโรงสีจังหวัดสุรินทร์ อุตรธานี อุบลราชธานี และนครราชสีมา (ชนิดสีได้ตันข้าว 36 กรัม)

## ราคาข้าวเปลือกเหนียว (เมล็ดยาว) ที่โรงสีรับซื้อในส่วนภูมิภาค

หน่วย : บาท/ตัน

| ปี   | มค.    | กพ.    | มีค.   | เมย.   | พค.    | มิย.   | กค.    | สค.    | กย.    | ตค.    | พย.    | ธค.    | เฉลี่ย |
|------|--------|--------|--------|--------|--------|--------|--------|--------|--------|--------|--------|--------|--------|
| 2541 | 8,491  | 8,521  | 7,880  | 7,970  | 8,099  | 8,033  | 7,971  | 7,880  | 7,730  | 7,155  | 6,263  | 6,000  | 7,666  |
| 2542 | 5,831  | 5,536  | 5,241  | 5,033  | 5,174  | 4,877  | 4,783  | 4,997  | 5,304  | 4,876  | 4,562  | 4,790  | 5,084  |
| 2543 | 4,667  | 4,549  | 4,528  | 4,706  | 4,831  | 4,828  | 5,068  | 5,203  | 5,208  | 5,295  | 5,111  | 4,997  | 4,916  |
| 2544 | 5,467  | 5,612  | 5,550  | 5,651  | 5,795  | 5,948  | 6,018  | 5,830  | 5,750  | 5,509  | 4,739  | 5,006  | 5,573  |
| 2545 | 5,063  | 5,124  | 5,112  | 5,374  | 5,657  | 5,781  | 5,913  | 6,155  | 6,293  | 6,073  | 5,568  | 5,236  | 5,612  |
| 2546 | 5,397  | 5,774  | 5,950  | 6,000  | 6,058  | 6,229  | 6,576  | 6,923  | 7,125  | 6,248  | 6,220  | 6,367  | 6,239  |
| 2547 | 6,730  | 6,510  | 6,514  | 6,669  | 6,742  | 6,600  | 6,600  | 6,540  | 6,209  | 5,940  | 6,100  | 5,945  | 6,425  |
| 2548 | 6,235  | 6,300  | 6,300  | 6,300  | 6,300  | 6,300  | 6,300  | 6,500  | 6,452  | 6,015  | 5,700  | 6,030  | 6,228  |
| 2549 | 6,774  | 6,979  | 7,200  | 7,331  | 7,500  | 7,679  | 9,100  | 9,464  | 10,020 | 10,262 | 10,567 | 10,258 | 8,595  |
| 2550 | 11,367 | 11,300 | 11,329 | 11,447 | 11,920 | 12,667 | 12,700 | 12,700 | 12,700 | 12,700 | 9,250  | 9,041  | 11,593 |
| 2551 | 8,691  | 8,860  | 9,862  | 12,664 | 10,279 | 9,293  | 8,698  | 7,903  | 7,582  | 6,991  | 6,120  | 6,902  | 8,654  |
| 2552 | 7,691  | 7,903  | 7,636  | 7,547  | 7,331  | 7,385  | 7,919  | 7,814  |        |        |        |        | 7,653  |

หมายเหตุ : เป็นราคาข้าวเปลือกเฉลี่ยหน้าโรงสีจังหวัดอุตรธานี กาฬสินธุ์ และขอนแก่น

สำนักส่งเสริมการค้าสินค้าเกษตร

1 กันยายน 2552

px(รวม)/Tophit/vv/d65

## ราคาข้าวเปลือกเจ้าหน้าปี 5% ตลาดกลางก้านนทรง/ท่าข้าวลาดยาว

FILE : PX003

หน่วย : บาท/ตัน

| ปี   | มค.    | กพ.    | มีค.  | เมย. | พค. | มิย. | กค. | สค. | กย. | ตค.   | พย.   | ธค.   | เฉลี่ย |
|------|--------|--------|-------|------|-----|------|-----|-----|-----|-------|-------|-------|--------|
| 2541 | 7,253  | 7,494  | 6,650 |      |     |      |     |     |     |       |       |       | 7,132  |
| 2542 | 6,271  | 6,050  |       |      |     |      |     |     |     |       |       | 4,720 | 5,680  |
| 2543 | 4,824  | 4,975  |       |      |     |      |     |     |     |       |       | 4,550 | 4,783  |
| 2544 | 4,550  | 4,550  | 4,550 |      |     |      |     |     |     |       | 4,450 | 4,553 | 4,531  |
| 2545 | 4,624  | 4,761  | 4,650 |      |     |      |     |     |     | 4,750 | 4,750 | 4,700 | 4,706  |
| 2546 | 4,732  | 4,750  | 4,750 |      |     |      |     |     |     |       | 4,383 | 4,530 | 4,629  |
| 2547 | 4,727  |        |       |      |     |      |     |     |     |       | 6,090 | 6,250 | 5,689  |
| 2548 | 6,404  | 6,450  |       |      |     |      |     |     |     |       | 6,858 | 6,850 | 6,641  |
| 2549 | 6,850  | 6,850  | 6,850 |      |     |      |     |     |     |       | 6,168 | 6,250 | 6,594  |
| 2550 | 6,330  | 6,389  |       |      |     |      |     |     |     |       | 6,566 | 6,750 | 6,509  |
| 2551 | 6,773  | 7,838  |       |      |     |      |     |     |     |       | 9,400 | 9,400 | 8,353  |
| 2552 | 10,300 | 10,776 |       |      |     |      |     |     |     |       |       |       | 10,538 |

## ราคาข้าวเปลือกเจ้าหน้าปี 5% ตลาดกลางจังหวัดพิษณุโลก

หน่วย : บาท/ตัน

| ปี   | มค.   | กพ.    | มีค.  | เมย.  | พค.   | มิย. | กค. | สค. | กย. | ตค.   | พย.   | ธค.   | เฉลี่ย |
|------|-------|--------|-------|-------|-------|------|-----|-----|-----|-------|-------|-------|--------|
| 2540 | 5,143 | 5,134  | 5,090 | 4,958 | 4,875 |      |     |     |     |       |       | 6,050 | 5,208  |
| 2541 | 6,956 | 7,350  |       |       |       |      |     |     |     |       |       | 5,435 | 6,580  |
| 2542 | 6,057 | 5,668  | 5,465 |       |       |      |     |     |     |       | 4,915 | 4,725 | 5,366  |
| 2543 | 4,850 | 4,958  | 4,799 | 4,472 |       |      |     |     |     |       | 4,715 | 4,132 | 4,654  |
| 2544 | 4,186 | 4,267  | 4,127 |       |       |      |     |     |     |       | 4,328 | 4,289 | 4,239  |
| 2545 | 4,405 | 4,650  | 4,650 | 4,650 |       |      |     |     |     | 4,706 | 4,627 | 4,475 | 4,595  |
| 2546 | 4,593 | 4,646  | 4,650 |       |       |      |     |     |     |       | 4,488 | 4,406 | 4,557  |
| 2547 | 4,680 |        |       |       |       |      |     |     |     |       | 5,775 | 5,885 | 5,447  |
| 2548 | 5,975 | 6,122  |       |       |       |      |     |     |     |       | 6,743 | 6,725 | 6,391  |
| 2549 | 6,725 | 6,725  | 6,725 |       |       |      |     |     |     |       | 5,806 | 6,000 | 6,396  |
| 2550 | 6,205 | 6,250  |       |       |       |      |     |     |     |       | 6,509 | 6,741 | 6,426  |
| 2551 | 6,836 | 8,293  |       |       |       |      |     |     |     |       | 9,250 | 9,490 | 8,467  |
| 2552 | 9,728 | 10,224 |       |       |       |      |     |     |     |       |       |       | 9,976  |

## ราคาข้าวเปลือกหน้าปี 5 % เฉลี่ยตลาดก้านนทรง/ท่าข้าวลาดยาวและตลาดกลางจังหวัดพิษณุโลก

หน่วย : บาท/ตัน

| ปี   | มค.    | กพ.    | มีค.  | เมย.  | พค. | มิย. | กค. | สค. | กย. | ตค.   | พย.   | ธค.   | เฉลี่ย |
|------|--------|--------|-------|-------|-----|------|-----|-----|-----|-------|-------|-------|--------|
| 2541 | 7,105  | 7,422  | 6,650 |       |     |      |     |     |     |       |       | 5,435 | 6,653  |
| 2542 | 6,164  | 5,859  | 5,465 |       |     |      |     |     |     |       | 4,915 | 4,723 | 5,425  |
| 2543 | 4,837  | 4,967  | 4,799 | 4,472 |     |      |     |     |     |       | 4,715 | 4,341 | 4,689  |
| 2544 | 4,368  | 4,409  | 4,339 |       |     |      |     |     |     |       | 4,389 | 4,421 | 4,385  |
| 2545 | 4,514  | 4,706  | 4,650 | 4,650 |     |      |     |     |     | 4,728 | 4,688 | 4,588 | 4,646  |
| 2546 | 4,663  | 4,698  | 4,700 |       |     |      |     |     |     |       | 4,434 | 4,468 | 4,593  |
| 2547 | 4,704  |        |       |       |     |      |     |     |     |       | 5,932 | 6,068 | 5,568  |
| 2548 | 6,190  | 6,286  |       |       |     |      |     |     |     |       | 6,800 | 6,788 | 6,516  |
| 2549 | 6,788  | 6,788  | 6,788 |       |     |      |     |     |     |       | 5,987 | 6,125 | 6,495  |
| 2550 | 6,268  | 6,320  |       |       |     |      |     |     |     |       | 6,538 | 6,746 | 6,468  |
| 2551 | 6,805  | 8,066  |       |       |     |      |     |     |     |       | 9,325 | 9,445 | 8,410  |
| 2552 | 10,014 | 10,500 |       |       |     |      |     |     |     |       |       |       | 10,257 |



## ราคาข้าวเปลือกเจ้านาปรัง ความชื้น 15% ตลาดก้านันทรัง / ทำข้าวลาตยาว

FILE : PX 008

หน่วย : บาท/ตัน

| ปี   | มค.   | กพ.   | มีค.   | เมย.   | พค.    | มิย.   | กค.    | สค.    | กย.    | ตค.    | พย.   | ธค.   | เฉลี่ย |
|------|-------|-------|--------|--------|--------|--------|--------|--------|--------|--------|-------|-------|--------|
| 2541 | 6,575 | 6,770 | 6,599  | 6,681  | 6,568  | 7,211  | 7,281  | 7,400  | 7,296  | 6,495  | 5,544 | 5,679 | 6,675  |
| 2542 | 6,213 | 5,611 | 5,368  | 4,859  | 4,840  | 5,200  | 5,303  | 5,248  | 4,997  | 4,671  | 4,655 | 4,797 | 5,147  |
| 2543 | 4,825 |       | 4,659  | 4,419  | 4,561  | 4,674  | 4,380  | 4,450  | 4,025  | 4,245  | 4,322 | 4,385 | 4,450  |
| 2544 | 4,498 | 4,492 | 4,273  | 4,185  | 4,250  | 4,385  | 4,450  | 4,160  | 4,330  | 4,345  | 4,344 |       | 4,337  |
| 2545 |       |       | 4,576  | 4,606  | 4,845  | 4,956  | 4,750  | 4,640  | 4,650  | 4,681  |       |       | 4,713  |
| 2546 |       |       | 4,580  | 4,550  | 4,550  | 4,731  | 4,902  | 4,713  | 4,707  | 4,603  |       |       | 4,667  |
| 2547 |       | 4,850 | 5,065  | 5,254  | 5,250  | 5,250  | 5,446  | 5,998  | 5,906  | 6,050  |       |       | 5,452  |
| 2548 |       |       | 6,365  | 6,888  | 6,900  | 6,882  | 6,750  | 6,688  | 6,983  | 6,950  |       |       | 6,801  |
| 2549 |       |       | 6,850  | 6,850  | 6,850  | 6,850  | 6,859  | 6,935  | 6,408  | 6,030  |       |       | 6,704  |
| 2550 |       |       | 6,243  | 6,323  | 6,174  | 6,233  | 6,250  | 6,250  | 6,250  | 6,250  |       |       | 6,247  |
| 2551 |       |       | 10,423 | 13,086 | 12,952 | 12,522 | 12,440 | 12,258 | 12,033 | 11,850 |       |       | 12,196 |
| 2552 |       |       | 9,997  | 10,319 | 10,061 | 10,120 | 10,538 | 9,790  |        |        |       |       | 10,138 |

หมายเหตุ : ตั้งแต่เดือนกุมภาพันธ์ 47 เป็นต้นไป เป็นราคาที่ตลาดกลางทำข้าวลาตยาว

## ราคาข้าวเปลือกเจ้านาปรัง ความชื้น 15% ตลาดกลางจังหวัดพิษณุโลก

หน่วย : บาท/ตัน

| ปี   | มค.   | กพ.   | มีค.   | เมย.   | พค.    | มิย.   | กค.    | สค.    | กย.    | ตค.    | พย.   | ธค.   | เฉลี่ย |
|------|-------|-------|--------|--------|--------|--------|--------|--------|--------|--------|-------|-------|--------|
| 2541 | 7,437 | 7,126 | 6,231  | 6,695  | 6,599  | 7,267  | 7,186  | 7,286  | 7,148  | 6,164  | 5,192 | 5,488 | 6,652  |
| 2542 | 6,020 | 5,560 | 5,131  | 4,532  | 4,714  | 5,141  | 5,098  | 5,070  | 4,780  | 4,348  | 4,552 | 4,585 | 4,961  |
| 2543 | 4,740 | 4,889 | 4,677  | 4,316  | 4,173  | 4,123  | 4,080  | 4,221  | 3,775  | 4,192  | 4,177 | 4,156 | 4,293  |
| 2544 | 4,198 | 4,212 | 4,050  | 3,916  | 4,030  | 4,225  | 4,310  | 4,198  | 4,298  | 4,250  | 4,225 | 4,303 | 4,185  |
| 2545 | 4,439 | 4,617 | 4,571  | 4,589  | 4,610  | 4,635  | 4,492  | 4,410  | 4,425  | 4,492  |       |       | 4,528  |
| 2546 |       |       | 4,490  | 4,475  | 4,586  | 4,689  | 4,687  | 4,578  | 4,648  |        |       |       | 4,593  |
| 2547 |       | 4,740 | 5,048  | 5,131  | 5,317  | 5,373  | 5,448  | 5,670  | 5,775  | 5,775  |       |       | 5,364  |
| 2548 |       |       | 6,346  | 6,475  | 6,475  | 6,475  | 6,475  | 6,475  | 6,543  | 6,775  |       |       | 6,505  |
| 2549 |       |       | 6,663  | 6,475  | 6,475  | 6,475  | 6,475  | 6,475  | 6,335  | 5,575  |       |       | 6,369  |
| 2550 |       |       | 6,023  | 6,215  | 6,285  | 6,150  | 6,150  | 6,150  | 6,130  | 6,061  |       |       | 6,146  |
| 2551 |       |       | 10,533 | 13,803 | 13,642 | 12,321 | 12,500 | 11,917 | 11,773 | 10,580 |       |       | 12,134 |
| 2552 |       |       | 9,750  | 9,450  | 9,750  | 9,750  | 9,750  | 9,750  |        |        |       |       | 9,700  |

## ราคาข้าวเปลือกนาปรัง ความชื้น 15 %เฉลี่ย ทำข้าวลาตยาวและจังหวัดพิษณุโลก

หน่วย : บาท/ตัน

| ปี   | มค.   | กพ.   | มีค.   | เมย.   | พค.    | มิย.   | กค.    | สค.    | กย.    | ตค.    | พย.   | ธค.   | เฉลี่ย |
|------|-------|-------|--------|--------|--------|--------|--------|--------|--------|--------|-------|-------|--------|
| 2541 | 7,006 | 6,948 | 6,415  | 6,688  | 6,584  | 7,239  | 7,234  | 7,343  | 7,208  | 6,301  | 5,368 | 5,583 | 6,660  |
| 2542 | 6,117 | 5,586 | 5,250  | 4,696  | 4,777  | 5,170  | 5,201  | 5,159  | 4,888  | 4,510  | 4,604 | 4,691 | 5,054  |
| 2543 | 4,787 | 4,889 | 4,668  | 4,368  | 4,367  | 4,398  | 4,230  | 4,336  | 3,900  | 4,218  | 4,250 | 4,271 | 4,390  |
| 2544 | 4,348 | 4,352 | 4,162  | 4,050  | 4,140  | 4,305  | 4,380  | 4,179  | 4,314  | 4,298  | 4,284 | 4,303 | 4,260  |
| 2545 | 4,439 | 4,617 | 4,574  | 4,598  | 4,728  | 4,793  | 4,621  | 4,525  | 4,538  | 4,587  |       |       | 4,602  |
| 2546 |       |       | 4,535  | 4,513  | 4,568  | 4,710  | 4,795  | 4,646  | 4,678  | 4,603  |       |       | 4,631  |
| 2547 |       | 4,795 | 5,057  | 5,193  | 5,284  | 5,312  | 5,447  | 5,834  | 5,841  | 5,913  |       |       | 5,408  |
| 2548 |       |       | 6,355  | 6,682  | 6,688  | 6,679  | 6,613  | 6,582  | 6,764  | 6,863  |       |       | 6,653  |
| 2549 |       |       | 6,757  | 6,663  | 6,663  | 6,663  | 6,667  | 6,705  | 6,372  | 5,803  |       |       | 6,537  |
| 2550 |       |       | 6,137  | 6,268  | 6,230  | 6,192  | 6,200  | 6,200  | 6,190  | 6,156  |       |       | 6,197  |
| 2551 |       |       | 10,478 | 13,445 | 13,297 | 12,422 | 12,470 | 12,088 | 11,907 | 11,215 |       |       | 12,165 |
| 2552 |       |       | 9,874  | 9,885  | 9,906  | 9,935  | 10,144 | 9,770  |        |        |       |       | 9,919  |

สำนักส่งเสริมการค้าสินค้าเกษตร

## ราคาขายส่งข้าวสารเจ้า 100 % ชั้น 2 ตลาดกรุงเทพมหานคร

File : PX006

หน่วย : บาท/100 กก.

| ปี   | มค.   | กพ.   | มีค.  | เมย.  | พค.   | มิย.  | กค.   | สค.   | กย.   | ตค.   | พย.   | ธค.   | เฉลี่ย |
|------|-------|-------|-------|-------|-------|-------|-------|-------|-------|-------|-------|-------|--------|
| 2541 | 1,450 | 1,287 | 1,156 | 1,178 | 1,213 | 1,324 | 1,319 | 1,304 | 1,270 | 1,078 | 941   | 970   | 1,208  |
| 2542 | 1,058 | 987   | 902   | 828   | 854   | 898   | 900   | 886   | 876   | 819   | 851   | 846   | 892    |
| 2543 | 858   | 892   | 821   | 770   | 751   | 742   | 716   | 718   | 709   | 766   | 769   | 758   | 773    |
| 2544 | 755   | 748   | 729   | 716   | 720   | 740   | 743   | 724   | 729   | 719   | 741   | 752   | 735    |
| 2545 | 807   | 825   | 786   | 797   | 833   | 828   | 782   | 767   | 763   | 782   | 776   | 777   | 794    |
| 2546 | 824   | 832   | 806   | 807   | 814   | 826   | 806   | 779   | 766   | 741   | 734   | 759   | 791    |
| 2547 | 810   | 815   | 904   | 906   | 896   | 896   | 910   | 950   | 930   | 968   | 1,005 | 1,046 | 920    |
| 2548 | 1,069 | 1,075 | 1,087 | 1,135 | 1,126 | 1,123 | 1,108 | 1,125 | 1,131 | 1,134 | 1,104 | 1,112 | 1,111  |
| 2549 | 1,121 | 1,143 | 1,142 | 1,123 | 1,136 | 1,157 | 1,158 | 1,138 | 1,118 | 1,079 | 1,042 | 1,047 | 1,117  |
| 2550 | 1,074 | 1,085 | 1,082 | 1,052 | 1,063 | 1,091 | 1,073 | 1,072 | 1,066 | 1,078 | 1,119 | 1,169 | 1,085  |
| 2551 | 1,185 | 1,412 | 1,738 | 2,613 | 2,602 | 2,192 | 2,176 | 2,069 | 2,209 | 1,959 | 1,808 | 1,791 | 1,980  |
| 2552 | 1,845 | 1,966 | 1,911 | 1,758 | 1,767 | 1,805 | 1,843 | 1,713 |       |       |       |       | 1,826  |

## ราคาขายส่งข้าวสารเจ้า 5% ตลาดกรุงเทพมหานคร

หน่วย : บาท/100 กก.

| ปี   | มค.   | กพ.   | มีค.  | เมย.  | พค.   | มิย.  | กค.   | สค.   | กย.   | ตค.   | พย.   | ธค.   | เฉลี่ย |
|------|-------|-------|-------|-------|-------|-------|-------|-------|-------|-------|-------|-------|--------|
| 2541 | 1,401 | 1,233 | 1,119 | 1,140 | 1,162 | 1,288 | 1,254 | 1,238 | 1,230 | 1,043 | 910   | 927   | 1,162  |
| 2542 | 1,022 | 949   | 868   | 799   | 822   | 866   | 873   | 859   | 831   | 780   | 816   | 819   | 859    |
| 2543 | 824   | 833   | 767   | 724   | 687   | 689   | 684   | 694   | 679   | 745   | 742   | 731   | 733    |
| 2544 | 730   | 724   | 700   | 671   | 675   | 694   | 707   | 696   | 710   | 702   | 714   | 726   | 704    |
| 2545 | 785   | 800   | 764   | 773   | 803   | 799   | 758   | 745   | 740   | 751   | 751   | 750   | 768    |
| 2546 | 794   | 797   | 782   | 783   | 785   | 795   | 774   | 747   | 739   | 721   | 714   | 732   | 764    |
| 2547 | 777   | 778   | 873   | 881   | 871   | 876   | 889   | 925   | 906   | 937   | 979   | 1,026 | 893    |
| 2548 | 1,049 | 1,055 | 1,066 | 1,115 | 1,106 | 1,103 | 1,088 | 1,105 | 1,107 | 1,108 | 1,079 | 1,088 | 1,089  |
| 2549 | 1,095 | 1,119 | 1,117 | 1,090 | 1,106 | 1,127 | 1,128 | 1,108 | 1,088 | 1,050 | 1,013 | 1,022 | 1,089  |
| 2550 | 1,050 | 1,051 | 1,038 | 1,018 | 1,031 | 1,061 | 1,039 | 1,038 | 1,027 | 1,051 | 1,096 | 1,135 | 1,053  |
| 2551 | 1,148 | 1,365 | 1,696 | 2,524 | 2,417 | 2,105 | 2,093 | 2,018 | 2,149 | 1,818 | 1,711 | 1,682 | 1,894  |
| 2552 | 1,705 | 1,866 | 1,809 | 1,656 | 1,663 | 1,734 | 1,748 | 1,625 |       |       |       |       | 1,726  |

## ราคาขายส่งปลายข้าวขาว A-1เลิศ (ใหม่) ตลาดกรุงเทพมหานคร

หน่วย : บาท/100 กก.

| ปี   | มค.   | กพ.   | มีค.  | เมย.  | พค.   | มิย.  | กค.   | สค.   | กย.   | ตค. | พย. | ธค.   | เฉลี่ย |
|------|-------|-------|-------|-------|-------|-------|-------|-------|-------|-----|-----|-------|--------|
| 2541 | 873   | 798   | 717   | 699   | 698   | 770   | 818   | 888   | 934   | 906 | 782 | 792   | 806    |
| 2542 | 794   | 718   | 677   | 618   | 625   | 690   | 724   | 728   | 683   | 604 | 597 | 522   | 665    |
| 2543 | 531   | 531   | 520   | 504   | 495   | 486   | 519   | 533   | 540   | 533 | 510 | 515   | 518    |
| 2544 | 534   | 524   | 497   | 501   | 522   | 545   | 585   | 589   | 612   | 602 | 541 | 541   | 549    |
| 2545 | 581   | 588   | 596   | 595   | 591   | 586   | 580   | 579   | 595   | 642 | 631 | 609   | 598    |
| 2546 | 595   | 591   | 570   | 560   | 556   | 584   | 578   | 583   | 584   | 581 | 583 | 600   | 580    |
| 2547 | 630   | 665   | 767   | 788   | 807   | 817   | 802   | 821   | 787   | 765 | 805 | 810   | 772    |
| 2548 | 829   | 841   | 836   | 838   | 830   | 818   | 813   | 825   | 836   | 846 | 812 | 800   | 827    |
| 2549 | 780   | 787   | 783   | 791   | 771   | 771   | 764   | 772   | 791   | 778 | 747 | 775   | 776    |
| 2550 | 829   | 870   | 861   | 822   | 800   | 821   | 829   | 847   | 880   | 950 | 996 | 1,074 | 882    |
| 2551 | 1,123 | 1,326 | 1,570 | 2,212 | 1,916 | 1,554 | 1,490 | 1,226 | 1,219 | 985 | 869 | 870   | 1,363  |
| 2552 | 905   | 977   | 1,004 | 1,008 | 939   | 954   | 960   | 889   |       |     |     |       | 955    |

สำนักส่งเสริมการค้าสินค้าเกษตร

## ราคาขายส่งข้าวสารเจ้า 25% ในตลาดกรุงเทพมหานคร

px006-2

หน่วย : บาท/100 กก.

| ปี   | พค.   | กพ.   | มีค.  | เมย.  | พค.   | มิย.  | กค.   | สค.   | กย.   | ตค.   | พย.   | ธค.   | เฉลี่ย |
|------|-------|-------|-------|-------|-------|-------|-------|-------|-------|-------|-------|-------|--------|
| 2541 | 1,265 | 1,112 | 1,003 | 1,006 | 1,037 | 1,158 | 1,162 | 1,160 | 1,144 | 1,003 | 870   | 883   | 1,067  |
| 2542 | 941   | 868   | 814   | 748   | 758   | 816   | 825   | 820   | 789   | 741   | 767   | 753   | 803    |
| 2543 | 759   | 765   | 714   | 675   | 645   | 643   | 640   | 651   | 647   | 700   | 691   | 681   | 684    |
| 2544 | 683   | 675   | 648   | 626   | 634   | 655   | 675   | 670   | 684   | 676   | 670   | 680   | 665    |
| 2545 | 733   | 748   | 721   | 728   | 749   | 746   | 713   | 704   | 702   | 725   | 723   | 717   | 726    |
| 2546 | 746   | 762   | 730   | 729   | 732   | 743   | 735   | 707   | 705   | 689   | 681   | 694   | 721    |
| 2547 | 734   | 746   | 844   | 853   | 849   | 854   | 866   | 900   | 875   | 874   | 904   | 965   | 855    |
| 2548 | 984   | 994   | 1,000 | 1,030 | 1,021 | 1,018 | 1,004 | 1,020 | 1,022 | 1,024 | 994   | 1,003 | 1,009  |
| 2549 | 1,016 | 1,034 | 1,032 | 1,006 | 993   | 993   | 998   | 983   | 981   | 969   | 948   | 971   | 994    |
| 2550 | 998   | 998   | 979   | 953   | 958   | 982   | 979   | 981   | 983   | 998   | 1,058 | 1,102 | 997    |
| 2551 | 1,147 | 1,350 | 1,681 | 2,454 | 2,402 | 2,062 | 2,027 | 1,845 | 1,896 | 1,587 | 1,355 | 1,408 | 1,768  |
| 2552 | 1,533 | 1,566 | 1,535 | 1,433 | 1,417 | 1,477 | 1,487 | 1,377 |       |       |       |       | 1,478  |

## ราคาขายส่งข้าวหนึ่ง 100 % ตลาดกรุงเทพมหานคร

หน่วย : บาท/100 กก.

| ปี   | พค.   | กพ.   | มีค.  | เมย.  | พค.   | มิย.  | กค.   | สค.   | กย.   | ตค.   | พย.   | ธค.   | เฉลี่ย |
|------|-------|-------|-------|-------|-------|-------|-------|-------|-------|-------|-------|-------|--------|
| 2541 | 1,420 | 1,305 | 1,103 | 1,096 | 1,124 | 1,268 | 1,273 | 1,284 | 1,265 | 1,092 | 764   | 997   | 1,166  |
| 2542 | 1,075 | 976   | 909   | 858   | 882   | 892   | 883   | 915   | 988   | 983   | 1,002 | 914   | 940    |
| 2543 | 886   | 907   | 863   | 830   | 810   | 811   | 814   | 799   | 752   | 812   | 762   | 763   | 817    |
| 2544 | 777   | 730   | 702   | 712   | 735   | 782   | 872   | 857   | 906   | 886   | 803   | 755   | 793    |
| 2545 | 793   | 799   | 769   | 761   | 771   | 766   | 751   | 760   | 766   | 790   | 797   | 757   | 773    |
| 2546 | 777   | 780   | 762   | 766   | 762   | 784   | 786   | 766   | 760   | 750   | 734   | 726   | 763    |
| 2547 | 753   | 787   | 882   | 916   | 933   | 926   | 924   | 995   | 975   | 985   | 1,001 | 1,037 | 926    |
| 2548 | 1,057 | 1,065 | 1,061 | 1,132 | 1,114 | 1,110 | 1,090 | 1,111 | 1,133 | 1,133 | 1,089 | 1,078 | 1,098  |
| 2549 | 1,081 | 1,108 | 1,108 | 1,095 | 1,096 | 1,123 | 1,143 | 1,131 | 1,124 | 1,095 | 1,066 | 1,057 | 1,102  |
| 2550 | 1,065 | 1,065 | 1,078 | 1,068 | 1,062 | 1,091 | 1,082 | 1,078 | 1,078 | 1,103 | 1,175 | 1,225 | 1,098  |
| 2551 | 1,248 | 1,523 | 1,870 | 2,751 | 2,799 | 2,354 | 2,344 | 2,162 | 2,205 | 1,892 | 1,759 | 1,783 | 2,058  |
| 2552 | 1,855 | 2,029 | 1,976 | 1,805 | 1,807 | 1,946 | 1,949 | 1,817 |       |       |       |       | 1,898  |

สำนักส่งเสริมการค้าสินค้าเกษตร

## ราคาขายส่งข้าวเหนียว 10% เมล็ดยาว ตลาดกรุงเทพมหานคร

PX007-2

หน่วย : บาท/100 กก.

| ปี   | มค.   | กพ.   | มีค.  | เมย.  | พค.   | มิย.  | กค.   | สค.   | กย.   | ตค.   | พย.   | ธค.   | เฉลี่ย |
|------|-------|-------|-------|-------|-------|-------|-------|-------|-------|-------|-------|-------|--------|
| 2541 | 1,839 | 1,784 | 1,666 | 1,682 | 1,653 | 1,605 | 1,582 | 1,545 | 1,526 | 1,440 | 1,274 | 1,225 | 1,568  |
| 2542 | 1,231 | 1,108 | 974   | 888   | 901   | 839   | 823   | 881   | 966   | 845   | 894   | 935   | 940    |
| 2543 | 930   | 867   | 848   | 919   | 966   | 968   | 1,026 | 1,020 | 1,022 | 1,025 | 1,025 | 1,035 | 971    |
| 2544 | 1,071 | 1,030 | 996   | 986   | 985   | 1,020 | 1,024 | 996   | 985   | 868   | 895   | 891   | 979    |
| 2545 | 946   | 929   | 945   | 968   | 1,040 | 1,047 | 1,079 | 1,095 | 1,138 | 1,141 | 1,156 | 1,145 | 1,052  |
| 2546 | 1,141 | 1,163 | 1,165 | 1,165 | 1,165 | 1,166 | 1,156 | 1,371 | 1,391 | 1,405 | 1,239 | 1,260 | 1,232  |
| 2547 | 1,305 | 1,279 | 1,265 | 1,265 | 1,244 | 1,235 | 1,235 | 1,224 | 1,127 | 1,098 | 1,135 | 1,120 | 1,211  |
| 2548 | 1,147 | 1,150 | 1,150 | 1,150 | 1,150 | 1,150 | 1,150 | 1,150 | 1,150 | 1,150 | 1,095 | 1,090 | 1,140  |
| 2549 | 1,247 | 1,264 | 1,270 | 1,286 | 1,340 | 1,399 | 1,688 | 1,741 | 1,837 | 1,961 | 2,044 | 2,010 | 1,591  |
| 2550 | 2,023 | 2,040 | 2,040 | 2,040 | 2,115 | 2,130 | 2,130 | 2,248 | 2,450 | 2,325 | 1,718 | 1,661 | 2,077  |
| 2551 | 1,488 | 1,526 | 1,655 | 2,141 | 1,761 | 1,594 | 1,503 | 1,444 | 1,405 | 1,364 | 1,298 | 1,325 | 1,542  |
| 2552 | 1,305 | 1,387 | 1,390 | 1,377 | 1,370 | 1,358 | 1,395 | 1,367 |       |       |       |       | 1,369  |

## ราคาขายส่งปลายข้าวเหนียว A-1 ตลาดกรุงเทพมหานคร

หน่วย : บาท/100 กก.

| ปี   | มค.   | กพ.   | มีค.  | เมย.  | พค.   | มิย.  | กค.   | สค.   | กย.   | ตค.   | พย.   | ธค.   | เฉลี่ย |
|------|-------|-------|-------|-------|-------|-------|-------|-------|-------|-------|-------|-------|--------|
| 2541 | 1,148 | 987   | 882   | 912   | 909   | 895   | 873   | 875   | 881   | 868   | 793   | 777   | 900    |
| 2542 | 800   | 771   | 746   | 754   | 759   | 754   | 745   | 758   | 824   | 674   | 634   | 595   | 735    |
| 2543 | 567   | 563   | 520   | 530   | 549   | 556   | 565   | 558   | 547   | 556   | 564   | 609   | 557    |
| 2544 | 731   | 870   | 869   | 891   | 926   | 966   | 952   | 843   | 817   | 790   | 680   | 709   | 837    |
| 2545 | 756   | 774   | 810   | 807   | 814   | 795   | 812   | 822   | 831   | 844   | 808   | 853   | 811    |
| 2546 | 857   | 858   | 845   | 845   | 845   | 817   | 821   | 863   | 904   | 846   | 848   | 865   | 851    |
| 2547 | 882   | 867   | 865   | 885   | 885   | 885   | 885   | 886   | 905   | 858   | 833   | 835   | 873    |
| 2548 | 844   | 845   | 865   | 915   | 868   | 865   | 865   | 875   | 875   | 875   | 875   | 905   | 873    |
| 2549 | 912   | 983   | 1,072 | 1,143 | 1,145 | 1,204 | 1,311 | 1,384 | 1,532 | 1,662 | 1,704 | 1,661 | 1,309  |
| 2550 | 1,640 | 1,640 | 1,629 | 1,590 | 1,590 | 1,590 | 1,557 | 1,585 | 1,399 | 1,231 | 1,266 | 1,250 | 1,497  |
| 2551 | 1,196 | 1,346 | 1,476 | 1,795 | 1,505 | 1,319 | 1,253 | 1,202 | 1,171 | 1,021 | 943   | 982   | 1,267  |
| 2552 | 985   | 1,091 | 1,103 | 1,085 | 1,055 | 1,055 | 1,063 | 1,102 |       |       |       |       | 1,067  |

สำนักส่งเสริมการค้าสินค้าเกษตร

## ราคาขายส่งข้าวสารหอมมะลิ 100% ชั้น 2 ในตลาดกรุงเทพมหานคร

PX007-3 หน่วย : บาท/100 กก.

| ปี   | มค.   | กพ.   | มีค.  | เมย.  | พค.   | มิย.  | กค.   | สค.   | กย.   | ตค.   | พย.   | ธค.   | เฉลี่ย |
|------|-------|-------|-------|-------|-------|-------|-------|-------|-------|-------|-------|-------|--------|
| 2541 | 2,564 | 2,386 | 2,156 | 2,068 | 2,088 | 2,033 | 1,896 | 1,810 | 1,698 | 1,518 | 1,422 | 1,430 | 1,922  |
| 2542 | 1,454 | 1,423 | 1,378 | 1,348 | 1,378 | 1,370 | 1,476 | 1,563 | 1,908 | 1,850 | 1,721 | 1,530 | 1,533  |
| 2543 | 1,520 | 1,531 | 1,543 | 1,563 | 1,727 | 1,840 | 2,028 | 2,015 | 1,983 | 1,970 | 1,910 | 1,887 | 1,793  |
| 2544 | 1,443 | 1,345 | 1,306 | 1,297 | 1,227 | 1,145 | 1,117 | 996   | 952   | 1,032 | 1,088 | 1,031 | 1,165  |
| 2545 | 1,021 | 1,053 | 1,044 | 1,050 | 1,105 | 1,219 | 1,309 | 1,311 | 1,345 | 1,275 | 1,278 | 1,252 | 1,189  |
| 2546 | 1,359 | 1,440 | 1,686 | 1,811 | 1,837 | 1,862 | 1,855 | 1,972 | 2,074 | 1,888 | 1,865 | 1,675 | 1,777  |
| 2547 | 1,856 | 1,766 | 1,760 | 1,743 | 1,681 | 1,606 | 1,477 | 1,454 | 1,379 | 1,427 | 1,510 | 1,510 | 1,597  |
| 2548 | 1,512 | 1,540 | 1,540 | 1,540 | 1,523 | 1,471 | 1,460 | 1,502 | 1,501 | 1,500 | 1,468 | 1,465 | 1,502  |
| 2549 | 1,465 | 1,538 | 1,590 | 1,590 | 1,618 | 1,668 | 1,809 | 1,825 | 1,816 | 1,804 | 1,621 | 1,670 | 1,668  |
| 2550 | 1,782 | 1,790 | 1,790 | 1,780 | 1,746 | 1,747 | 1,750 | 1,750 | 1,750 | 1,765 | 1,855 | 1,955 | 1,788  |
| 2551 | 2,043 | 2,227 | 2,416 | 3,322 | 3,214 | 2,729 | 2,637 | 2,419 | 2,459 | 2,434 | 2,471 | 2,465 | 2,570  |
| 2552 | 2,505 | 2,676 | 2,727 | 2,705 | 2,680 | 2,773 | 2,952 | 3,042 |       |       |       |       | 2,758  |

## ราคาขายส่งปลายข้าวสารหอมมะลิในตลาดกรุงเทพมหานคร

หน่วย : บาท/100 กก.

| ปี   | มค.   | กพ.   | มีค.  | เมย.  | พค.   | มิย.  | กค.   | สค.   | กย.   | ตค.   | พย.   | ธค.   | เฉลี่ย |
|------|-------|-------|-------|-------|-------|-------|-------|-------|-------|-------|-------|-------|--------|
| 2541 | 886   | 821   | 768   | 782   | 802   | 823   | 832   | 892   | 945   | 914   | 788   | 800   | 838    |
| 2542 | 826   | 822   | 825   | 824   | 827   | 824   | 839   | 812   | 825   | 812   | 712   | 616   | 797    |
| 2543 | 601   | 603   | 605   | 611   | 585   | 569   | 591   | 610   | 598   | 622   | 579   | 569   | 595    |
| 2544 | 572   | 582   | 624   | 651   | 692   | 757   | 781   | 810   | 802   | 805   | 712   | 685   | 706    |
| 2545 | 722   | 704   | 682   | 680   | 671   | 672   | 680   | 697   | 713   | 712   | 697   | 670   | 692    |
| 2546 | 636   | 650   | 628   | 605   | 614   | 639   | 642   | 673   | 705   | 704   | 678   | 728   | 659    |
| 2547 | 828   | 953   | 1,001 | 1,037 | 1,067 | 995   | 950   | 963   | 850   | 833   | 894   | 887   | 938    |
| 2548 | 913   | 909   | 881   | 875   | 868   | 846   | 850   | 907   | 899   | 898   | 869   | 823   | 878    |
| 2549 | 800   | 833   | 839   | 828   | 813   | 848   | 869   | 870   | 886   | 866   | 834   | 856   | 845    |
| 2550 | 895   | 930   | 925   | 958   | 955   | 993   | 996   | 1,008 | 1,027 | 1,034 | 1,116 | 1,201 | 1,003  |
| 2551 | 1,263 | 1,442 | 1,635 | 2,298 | 2,055 | 1,688 | 1,700 | 1,593 | 1,767 | 1,795 | 1,388 | 1,192 | 1,651  |
| 2552 | 1,305 | 1,528 | 1,647 | 1,633 | 1,584 | 1,610 | 1,605 | 1,488 |       |       |       |       | 1,550  |

สำนักส่งเสริมการค้าสินค้าเกษตร

## ราคาขายส่งข้าวหอมปทุมธานี ตลาดกรุงเทพมหานคร

PX009

หน่วย : บาท/100 กก.

| ปี   | มค.   | กพ.   | มีค.  | เมย.  | พค.   | มิย.  | กค.   | สค.   | กย.   | ตค.   | พย.   | ธค.   | เฉลี่ย |
|------|-------|-------|-------|-------|-------|-------|-------|-------|-------|-------|-------|-------|--------|
| 2547 | -     | -     | -     | -     | 1,111 | 990   | 971   | 1,000 | 1,162 | 1,117 | 1,150 | 1,150 | 1,081  |
| 2548 | 1,150 | 1,150 | 1,150 | 1,150 | 1,150 | 1,150 | 1,150 | 1,180 | 1,190 | 1,190 | 1,190 | 1,190 | 1,166  |
| 2549 | 1,209 | 1,234 | 1,290 | 1,290 | 1,290 | 1,388 | 1,481 | 1,490 | 1,490 | 1,487 | 1,351 | 1,290 | 1,358  |
| 2550 | 1,373 | 1,390 | 1,368 | 1,290 | 1,284 | 1,280 | 1,280 | 1,186 | 1,170 | 1,183 | 1,321 | 1,388 | 1,293  |
| 2551 | 1,484 | 1,749 | 2,393 | 2,911 | 2,754 | 2,455 | 2,320 | 2,202 | 2,328 | 2,231 | 2,105 | 2,159 | 2,258  |
| 2552 | 2,205 | 2,413 | 2,393 | 2,258 | 2,364 | 2,435 | 2,494 | 2,230 |       |       |       |       | 2,349  |

## ราคาขายส่งปลายข้าวหอมปทุมธานี ตลาดกรุงเทพมหานคร

หน่วย : บาท/100 กก.

| ปี   | มค.   | กพ.   | มีค.  | เมย.  | พค.   | มิย.  | กค.   | สค.   | กย.   | ตค.   | พย.   | ธค.   | เฉลี่ย |
|------|-------|-------|-------|-------|-------|-------|-------|-------|-------|-------|-------|-------|--------|
| 2547 | -     | -     | -     | -     | 901   | 880   | 821   | 840   | 806   | 798   | 844   | 862   | 844    |
| 2548 | 882   | 893   | 851   | 845   | 843   | 823   | 820   | 847   | 848   | 848   | 836   | 815   | 846    |
| 2549 | 789   | 800   | 817   | 811   | 792   | 809   | 818   | 818   | 826   | 825   | 782   | 793   | 807    |
| 2550 | 844   | 891   | 918   | 898   | 886   | 909   | 915   | 928   | 952   | 976   | 1,063 | 1,133 | 943    |
| 2551 | 1,202 | 1,392 | 1,594 | 2,232 | 1,961 | 1,623 | 1,642 | 1,429 | 1,589 | 1,560 | 1,119 | 1,055 | 1,533  |
| 2552 | 1,155 | 1,366 | 1,554 | 1,478 | 1,406 | 1,450 | 1,443 | 1,275 |       |       |       |       | 1,391  |

## ราคาข้าวเปลือกหอมปทุมธานี ที่โรงสีรับซื้อในส่วนภูมิภาค

หน่วย : บาท/ตัน

| ปี   | มค.    | กพ.    | มีค.   | เมย.   | พค.    | มิย.   | กค.    | สค.    | กย.    | ตค.    | พย.   | ธค.   | เฉลี่ย |
|------|--------|--------|--------|--------|--------|--------|--------|--------|--------|--------|-------|-------|--------|
| 2547 | -      | -      | -      | -      | -      | -      | -      | -      | 5,810  | 5,968  | 6,220 | 6,221 | 6,055  |
| 2548 | 6,417  | 6,541  | 6,485  | 6,500  | 6,500  | 6,547  | 6,550  | 6,600  | 6,600  | 6,626  | 6,700 | 6,700 | 6,564  |
| 2549 | 6,700  | 6,880  | 6,800  | 6,750  | 6,750  | 6,780  | 6,845  | 7,159  | 7,050  | 6,686  | 6,532 | 6,521 | 6,788  |
| 2550 | 7,026  | 7,400  | 7,386  | 7,011  | 6,617  | 6,624  | 6,600  | 6,600  | 6,600  | 6,616  | 6,991 | 7,447 | 6,910  |
| 2551 | 7,582  | 9,032  | 11,587 | 14,450 | 13,766 | 10,902 | 12,650 | 11,925 | 12,118 | 11,514 | 9,743 | 9,725 | 11,250 |
| 2552 | 10,980 | 11,224 | 11,695 | 10,683 | 10,450 | 11,123 | 12,477 | 10,320 |        |        |       |       | 11,119 |

สำนักส่งเสริมการค้าสินค้าเกษตร

## มันสำปะหลัง

|                                                        | ปี 46/47 | ปี 47/48 | ปี 48/49 | ปี 49/50* | ปี 50/51 | ปี 51/52 |
|--------------------------------------------------------|----------|----------|----------|-----------|----------|----------|
| <b>1. ผลผลิตและความต้องการใช้</b><br>(ล้านตันหัวมันสด) |          |          |          |           |          |          |
| ผลผลิตของไทย                                           | 21.44    | 16.94    | 22.58    | 26.41     | 27.39    | 29.15    |
| พื้นที่เพาะปลูก (ล้านไร่)                              | 6.61     | 6.16     | 6.69     | 7.13      | 7.30     | 8.01     |
| <b>2. ต้นทุนการผลิตหัวมันสด (บาท/กก.)</b>              | 0.88     | 0.92     | 0.84     | 0.85      | 1.21     | 1.45     |
| <b>3. ราคา (บาท/กก.)</b>                               | ปี 47/48 | ปี 48/49 | ปี 49/50 | ปี 50/51  | ก.ค.52   | ส.ค.52   |
| หัวมันสดคณะกรรมการขายได้                               | 1.33     | 1.29     | 1.21     | 1.92      | 1.21     | 1.25     |
| หัวมันสดเชื่อแป้ง 25% จ.นครราชสีมา                     | 1.50     | 1.29     | 1.33     | 2.01      | 1.40     | 1.41     |
| มันเส้น FOB (US\$/ตัน)                                 | 112.25   | 112.46   | 122.0    | 122.0     | 130.80   | 136.60   |
| แป้งมัน FOB (US\$/ตัน)                                 | 232.50   | 245.00   | 271.00   | 269.00    | 279.25   | 280.00   |
| <b>4. การส่งออก (ล้านตันผลิตภัณฑ์)</b>                 | ปี 46/47 | ปี 47/48 | ปี 48/49 | ปี 49/50  | ปี 50/51 |          |
| มันเส้น                                                | 2.62     | 2.63     | 3.51     | 2.86      | 1.50     |          |
| มันอัดเม็ด                                             | 2.73     | 0.40     | 0.22     | 1.65      | 1.97     |          |
| แป้งดิบ                                                | 1.13     | 0.98     | 1.48     | 1.47      | 1.47     |          |
| แป้งแปรรูป                                             | 0.61     | 0.63     | 0.60     | 0.47      | 0.51     |          |
| กากมัน                                                 | 0.18     | 0.34     | 0.28     | 0.43      | 0.40     |          |
| รวม                                                    | 7.27     | 4.98     | 6.09     | 6.88      | 5.85     |          |

### 5. มาตรการ ปี 2550/51

คณะกรรมการ คชก. ได้มีมติเมื่อวันที่ 8 พฤศจิกายน 2550 เห็นชอบมาตรการแทรกแซงตลาดมันสำปะหลัง ปี 2550/51 อย่างเป็นระบบ รวม 3 มาตรการ ดังนี้

5.1 มาตรการแทรกแซง ด้วยการรับจํานําหัวมันสำปะหลังสดจากเกษตรกร ปริมาณ 5 ล้านตัน เพื่อแปรรูปเป็นมันเส้นและแป้งมัน โดยมีเงื่อนไขรับจํานําจากเกษตรกรไม่เกินรายละ 250 ตัน หรือวงเงินไม่เกินรายละ 350,000 บาท ระยะเวลารับจํานํา เดือนมกราคม-เมษายน 2551 กำหนดราคารับจํานํา มันสำปะหลังสด เชื่อแป้ง 25% เป็นขั้นบันไดเดือนมกราคม 2551 กก.ละ 1.70 บาท เพิ่มขึ้นเดือนละ 0.05 บาท เป็นกก.ละ 1.85 บาทในเดือนเมษายน 2551

5.2 มาตรการเร่งระบายส่งออกผลิตภัณฑ์มันสำปะหลัง เห็นชอบให้กรมการค้าต่างประเทศ (1) วางแผนและเร่งหาลาดส่งออกผลิตภัณฑ์มันสำปะหลัง (2) จัดระบบส่งออกผลิตภัณฑ์มันสำปะหลัง

5.3 มาตรการจัดระบบพิเศษเฉพาะพื้นที่ เห็นชอบให้ขยายดำเนินโครงการจัดระบบพิเศษเฉพาะพื้นที่มันสำปะหลังปี 2550/51 ในเขตภาคเหนือตอนล่าง อ.ชาณุวรลักษบุรี (จ.กำแพงเพชร) และเขตภาคตะวันออก อ.วังสมบูรณ์ (จ.สระแก้ว) โดยผู้เข้าร่วมโครงการใช้เงินกู้ยืมจาก ธ.ก.ส. และ ธ.กรุงไทย เป็นเงินทุนหมุนเวียน ดำเนินกิจกรรมการตลาด ระยะเวลาโครงการ ก.พ. 50 – มี.ย. 55

### 6. มาตรการ ปี 2551/52

คณะรัฐมนตรี มีมติเมื่อวันที่ 28 ตุลาคม 2551 วันที่ 17 กุมภาพันธ์ 2552 และวันที่ 7 เมษายน 2552 เห็นชอบในหลักการให้ดำเนินโครงการแทรกแซงตลาดมันสำปะหลังปี 2551/52 ด้วยการรับจํานําหัวมันสำปะหลังสด 13 ล้านตัน เพื่อแปรรูปเป็นมันเส้นและแป้งมัน โดยมีเงื่อนไขรับจํานําจากเกษตรกรไม่เกินรายละ 250 ตัน หรือวงเงินไม่เกินรายละ 350,000 บาท ระยะเวลารับจํานําเดือน พ.ย.51 – เม.ย.52 ราคารับจํานํากำหนดราคาเป็นขั้นบันไดจาก กก.ละ 1.80 บาท ในเดือน พ.ย.51 ปรับเพิ่มเดือนละ 0.05 บาท/กก. ถึงเดือน เม.ย.52 กก.ละ 2.05 บาท

## ผลการดำเนินงาน

มีผู้ประกอบการสมัครเข้าร่วมโครงการ ประกอบด้วย ลานมัน 631 ราย โรงแป้ง 52 ราย โกดั้งกลาง 304 ราย และ อคส.อนุมัติ ลานมันเข้าร่วม 526 ราย โรงแป้ง 47 ราย และโกดั้งกลาง 336 ราย ขณะนี้เปิดจุดรับจำหน่ายแล้ว แยกเป็นลานมัน 509 จุด และโรงแป้ง 48 จุด มีเกษตรกรเข้าร่วมโครงการแล้ว 530,273 ราย ปริมาณการรับจำหน่าย 11,713,088 ตัน

### 7. สถานการณ์ ปี 2551/52

#### 7.1 ในประเทศ

ผลผลิตฤดูการผลิต ปี 2551/52 จากประมาณการผลผลิตของสำนักงานเศรษฐกิจการเกษตรมีปริมาณ 29.15 ล้านตันหัวมันสด เพิ่มขึ้นจากปีที่ผ่านมา ร้อยละ 15.86 ขณะนี้ผลผลิตจะออกสู่ตลาดหมดแล้ว ประกอบกับช่วงนี้ฝนตกต่อเนื่อง มีผลให้ภาวะการค้าชะลอตัว โรงแป้งเริ่มเปิดดำเนินการรับซื้อหัวมันสด แต่ปริมาณมีไม่เพียงพอ เปอร์เซ็นต์เชื้อแป้งต่ำ โดยราคาซื้อหัวมันสด ณ โรงแป้ง (เชื้อแป้ง 25%) จ.นครราชสีมา รับซื้อเฉลี่ย กก.ละ 1.37 - 1.45 บาท ราคา ณ ลานมัน (ชนิดคละ) เฉลี่ย กก.ละ 1.30 - 1.45 บาท

#### 7.2 ต่างประเทศ

การส่งออกผลิตภัณฑ์มันเส้นของไทย ช่วงเดือน ม.ค.- ก.ค.52 มันเส้น 1.534 ล้านตัน มูลค่า 6,788 ล้านบาท เพิ่มขึ้นจากช่วงเดียวกันของปี 51 (ม.ค.- กค.) ร้อยละ 60 มันอัดเม็ด 0.151 ล้านตัน มูลค่า 720 ล้านบาท ลดลงจากช่วงเดียวกันของปี 51 (ม.ค.- กค.) ร้อยละ 89 แป้งมัน 1.216 ล้านตัน มูลค่า 14,732 ล้านบาท ลดลงจากช่วงเดียวกันของปี 51 (ม.ค.- กค.) ร้อยละ 4 ทั้งนี้ การส่งออกผลิตภัณฑ์มันเส้นมีการสั่งซื้อจากจีนอย่างต่อเนื่องทำให้ราคาปรับสูงขึ้น เนื่องจากสต็อกมันเส้นของเวียดนามลดลงมากและจีนเกิดภาวะแห้งแล้งทำให้รัฐพืชเสียหาย ด้านมันอัดเม็ดการสั่งซื้อจาก EU ยังคงชะลอตัว เนื่องจากต้นทุนในการขนส่งสูง จึงหันไปใช้รัฐพืชอื่นที่ราคาถูกกว่าเป็นวัตถุดิบทดแทน สำหรับแป้งมัน การส่งออกชะลอตัว มีการสั่งซื้อน้อยเนื่องจากต้องการสินค้าราคาถูก

สำนักส่งเสริมการค้าสินค้าเกษตร  
สิงหาคม 2552

Agri\_231มันฯ F : รายเดือน501



## ราคามันสำปะหลังและผลิตภัณฑ์

Ann. 24 (ประเทศไทย) E - ราคาไทย

|                                                                | ต.ค.  | พ.ย.  | ธ.ค.  | ม.ค.  | ก.พ.  | มี.ค. | เม.ย. | พ.ค.  | มิ.ย. | ก.ค.  | ส.ค.  | ก.ย.  | เฉลี่ย |
|----------------------------------------------------------------|-------|-------|-------|-------|-------|-------|-------|-------|-------|-------|-------|-------|--------|
| <b>1. ราคาหัวมันสดเกษตรกรขายได้ : สำนักงานเศรษฐกิจการเกษตร</b> |       |       |       |       |       |       |       |       |       |       |       |       |        |
| 2545/46                                                        | 0.91  | 0.94  | 0.97  | 0.93  | 0.94  | 0.93  | 0.93  | 0.92  | 0.91  | 0.88  | 0.82  | 0.81  | 0.93   |
| 2546/47                                                        | 0.77  | 0.79  | 0.82  | 0.82  | 0.76  | 0.74  | 0.80  | 0.83  | 0.98  | 1.00  | 1.06  | 1.09  | 0.80   |
| 2547/48                                                        | 1.04  | 1.10  | 1.20  | 1.30  | 1.39  | 1.48  | 1.47  | 1.40  | 1.30  | 1.30  | 1.40  | 1.30  | 1.33   |
| 2548/49                                                        | 1.21  | 1.27  | 1.40  | 1.37  | 1.38  | 1.36  | 1.30  | 0.99  | 0.99  | 0.96  | 0.94  | 0.94  | 1.29   |
| 2549/50                                                        | 0.87  | 1.00  | 1.13  | 1.12  | 1.16  | 1.23  | 1.21  | 1.25  | 1.35  | 1.52  | 1.72  | 1.79  | 1.28   |
| 2550/51                                                        | 1.72  | 1.62  | 1.82  | 1.99  | 2.09  | 2.20  | 2.23  | 2.13  | 2.00  | 1.93  | 1.76  | 1.53  | 1.92   |
| 2551/52                                                        | 1.40  | 1.28  | 1.14  | 1.16  | 1.16  | 1.19  | 1.13  | 1.11  | 1.13  | 1.21  | 1.25  |       | 1.20   |
| <b>2. ราคาหัวมันสดเชื้อแป้ง 25% จนครราชสีมา</b>                |       |       |       |       |       |       |       |       |       |       |       |       |        |
| 2545/46                                                        | 1.06  | 1.06  | 1.16  | 1.02  | 1.05  | 0.98  | 1.02  | 1.00  | 0.97  | 0.96  | 0.96  | 0.93  | 1.01   |
| 2546/47                                                        | 0.91  | 0.95  | 1.02  | 0.99  | 0.95  | 0.96  | 1.04  | 1.13  | 1.18  | 1.21  | 1.21  | 1.17  | 1.06   |
| 2547/48                                                        | 1.12  | 1.20  | 1.29  | 1.49  | 1.53  | 1.59  | 1.65  | 1.68  | 1.68  | 1.65  | 1.54  | 1.52  | 1.50   |
| 2548/49                                                        | 1.45  | 1.46  | 1.52  | 1.43  | 1.41  | 1.32  | 1.27  | 1.18  | 1.17  | 1.12  | 1.06  | 1.06  | 1.29   |
| 2549/50                                                        | 1.06  | 1.15  | 1.18  | 1.18  | 1.21  | 1.28  | 1.33  | 1.47  | 1.59  | 1.69  | 1.74  | 1.85  | 1.39   |
| 2550/51                                                        | 1.87  | 1.81  | 1.91  | 2.06  | 2.22  | 2.33  | 2.33  | 2.18  | 1.98  | 1.97  | 1.78  | 1.62  | 2.01   |
| 2551/52                                                        | 1.46  | 1.41  | 1.38  | 1.22  | 1.20  | 1.18  | 1.25  | 1.30  | 1.36  | 1.43  | 1.41  |       | 1.33   |
| <b>3. ราคาส่งออก เอฟ.โอ.บี.มันเส้น</b>                         |       |       |       |       |       |       |       |       |       |       |       |       |        |
| 2545/46                                                        | 2.96  | 2.93  | 2.89  | 2.81  | 2.82  | 2.85  | 2.90  | 2.90  | 2.82  | 2.83  | 2.82  | 2.82  | 2.86   |
| 2546/47                                                        | 2.81  | 2.90  | 2.96  | 2.84  | 2.72  | 2.63  | 2.90  | 3.11  | 3.33  | 3.54  | 3.80  | 3.80  | 3.11   |
| 2547/48                                                        | 3.29  | 3.29  | 3.40  | 3.76  | 4.00  | 4.36  | 4.46  | 4.51  | 4.73  | 4.83  | 4.76  | 4.73  | 4.18   |
| 2548/49                                                        | 4.56  | 4.35  | 4.21  | 4.02  | 4.04  | 3.75  | 3.86  | 3.95  | 4.35  | 4.37  | 4.25  | 4.25  | 4.16   |
| 2549/50                                                        | 4.22  | 3.94  | 4.20  | 3.96  | 3.97  | 3.96  | 3.93  | 4.28  | 4.39  | 4.63  | 4.94  | 5.24  | 4.31   |
| 2550/51                                                        | 5.56  | 5.26  | 5.48  | 5.54  | 5.68  | 5.76  | 5.92  | 5.93  | 5.91  | 6.12  | 6.26  | 5.49  | 5.74   |
| 2551/52                                                        | 5.16  | 4.88  | 4.44  | 3.92  | 4.30  | 4.47  | 4.43  | 4.38  | 4.37  | 4.42  | 4.61  |       | 4.49   |
| <b>4. ราคาส่งออก เอฟ.โอ.บี.แป้งมัน</b>                         |       |       |       |       |       |       |       |       |       |       |       |       |        |
| 2545/46                                                        | 7.47  | 7.55  | 7.55  | 7.67  | 7.79  | 7.77  | 7.66  | 7.29  | 7.06  | 6.87  | 6.87  | 6.64  | 7.35   |
| 2546/47                                                        | 6.52  | 6.65  | 7.11  | 6.91  | 6.61  | 6.89  | 7.16  | 7.68  | 7.82  | 7.84  | 7.95  | 7.95  | 7.26   |
| 2547/48                                                        | 7.93  | 7.83  | 7.88  | 8.88  | 9.42  | 10.44 | 11.21 | 11.10 | 11.40 | 11.21 | 9.64  | 9.51  | 9.70   |
| 2548/49                                                        | 9.47  | 9.19  | 9.30  | 8.97  | 9.01  | 8.32  | 8.49  | 8.32  | 8.39  | 8.23  | 7.77  | 7.73  | 8.60   |
| 2549/50                                                        | 7.89  | 8.45  | 8.55  | 8.94  | 8.97  | 8.36  | 9.00  | 10.13 | 10.74 | 10.97 | 11.13 | 11.35 | 9.54   |
| 2550/50                                                        | 11.99 | 11.58 | 11.98 | 12.12 | 12.66 | 13.39 | 13.59 | 13.07 | 12.63 | 12.24 | 11.25 | 10.54 | 12.25  |
| 2551/52                                                        | 9.80  | 9.65  | 9.26  | 8.71  | 8.25  | 8.61  | 9.05  | 9.25  | 9.11  | 9.45  | 9.48  |       | 9.15   |

ที่มา : สำนักงานเศรษฐกิจการเกษตร , กรมการค้าภายใน , สมาคมการค้ามันสำปะหลังไทย

## ปริมาณการส่งออกมันสำปะหลัง

|                                        | ต.ค.    | พ.ย.    | ธ.ค.    | ม.ค.    | ก.พ.    | มี.ค.   | เม.ย.   | พ.ค.    | มิ.ย.   | ก.ค.    | ส.ค.    | ก.ย.       | รวม       |
|----------------------------------------|---------|---------|---------|---------|---------|---------|---------|---------|---------|---------|---------|------------|-----------|
| <b>1. ปริมาณการส่งออกมันเส้น</b>       |         |         |         |         |         |         |         |         |         |         |         |            |           |
| 2544/45                                | 36,866  | 10,080  | 70,804  | 108,895 | 167,816 | 70,205  | 163,913 | 153,604 | 52,746  | 139,801 | 154,008 | 168,695    | 1,297,434 |
| 2545/46                                | 12,000  | 54,835  | 122,515 | 124,015 | 312,651 | 75,228  | 376,459 | 126,398 | 105,678 | 87,865  | 172,496 | 37,904     | 1,608,042 |
| 2546/47                                | 46,915  | 92,409  | 258,108 | 328,407 | 171,706 | 157,904 | 226,123 | 211,811 | 427,336 | 221,686 | 278,619 | 202,177    | 2,623,202 |
| 2547/48                                | 115,748 | 219,937 | 244,532 | 156,113 | 197,141 | 313,386 | 214,612 | 336,599 | 180,921 | 282,829 | 217,839 | 147,369    | 2,627,027 |
| 2548/49                                | 136,728 | 273,082 | 316,322 | 294,264 | 407,051 | 283,804 | 171,660 | 258,455 | 313,228 | 486,538 | 258,133 | 306,519    | 3,505,784 |
| 2549/50                                | 342,132 | 322,559 | 376,015 | 618,400 | 471,790 | 264,246 | 191,913 | 276,728 | 266,874 | 190,478 | 142,264 | 844,518.85 | 3,547,850 |
| 2550/51                                | 34,285  | 88,971  | 227,417 | 155,375 | 223,935 | 226,306 | 135,789 | 42,474  | 81,263  | 95,649  | 136,233 | 486,060.00 | 1,496,304 |
| 2551/52                                | 73,650  | 21,582  | 230,805 | 89,152  | 193,852 | 208,220 | 293,064 | 161,220 | 271,407 | 312,361 |         |            | 1,855,313 |
| <b>2. ปริมาณการส่งออกแป้งมันดิบ</b>    |         |         |         |         |         |         |         |         |         |         |         |            |           |
| 2544/45                                | 78,258  | 68,603  | 69,980  | 72,530  | 81,931  | 73,639  | 61,605  | 50,938  | 44,423  | 58,701  | 71,978  | 76,532     | 809,118   |
| 2545/46                                | 88,302  | 93,664  | 75,146  | 106,524 | 108,849 | 104,626 | 97,088  | 71,693  | 70,054  | 66,297  | 71,929  | 90,960     | 1,045,132 |
| 2546/47                                | 107,470 | 93,318  | 95,245  | 105,007 | 98,104  | 104,317 | 86,566  | 98,526  | 95,259  | 78,603  | 78,950  | 86,183     | 1,127,547 |
| 2547/48                                | 102,786 | 91,678  | 88,689  | 66,634  | 70,098  | 87,556  | 74,581  | 66,437  | 72,005  | 62,656  | 75,018  | 121,694    | 979,833   |
| 2548/49                                | 121,710 | 109,907 | 88,681  | 119,783 | 130,847 | 133,447 | 116,149 | 115,639 | 126,303 | 119,528 | 158,416 | 136,690    | 1,477,100 |
| 2549/50                                | 175,912 | 183,936 | 155,158 | 144,803 | 148,018 | 165,281 | 150,681 | 112,611 | 94,718  | 80,061  | 96,531  | 118,338    | 1,626,048 |
| 2550/51                                | 120,170 | 110,850 | 132,230 | 114,032 | 229,048 | 138,746 | 89,023  | 94,437  | 101,393 | 111,620 | 106,874 | 124,279    | 1,472,702 |
| 2551/52                                | 117,707 | 76,664  | 78,790  | 72,914  | 112,973 | 140,661 | 133,786 | 134,380 | 132,936 | 141,224 |         |            | 1,142,035 |
| <b>3. ปริมาณการส่งออกแป้งมันแปรรูป</b> |         |         |         |         |         |         |         |         |         |         |         |            |           |
| 2544/45                                | 35,759  | 42,813  | 34,041  | 38,408  | 29,786  | 40,559  | 41,079  | 44,292  | 36,904  | 39,512  | 32,680  | 37,523     | 453,356   |
| 2545/46                                | 38,217  | 41,732  | 37,744  | 42,820  | 38,708  | 48,157  | 52,384  | 49,493  | 37,609  | 41,982  | 36,915  | 46,012     | 511,773   |
| 2546/47                                | 42,095  | 42,209  | 47,131  | 45,083  | 51,189  | 53,509  | 61,390  | 53,635  | 55,170  | 47,928  | 53,435  | 58,410     | 611,184   |
| 2547/48                                | 60,540  | 53,245  | 59,571  | 51,801  | 42,143  | 53,474  | 60,525  | 63,277  | 46,155  | 46,330  | 42,275  | 47,732     | 627,068   |
| 2548/49                                | 45,758  | 50,978  | 46,046  | 45,621  | 48,813  | 65,884  | 45,164  | 61,049  | 43,391  | 49,570  | 47,470  | 52,430     | 602,174   |
| 2549/50                                | 56,268  | 66,497  | 59,760  | 33,981  | 33,802  | 40,365  | 34,101  | 48,120  | 45,854  | 34,932  | 39,654  | 33,623     | 526,957   |
| 2550/51                                | 46,829  | 42,352  | 35,327  | 33,760  | 39,408  | 44,639  | 39,620  | 44,460  | 36,823  | 50,566  | 41,555  | 53,204     | 508,543   |
| 2551/52                                | 44,049  | 42,859  | 34,754  | 35,369  | 37,431  | 53,960  | 59,438  | 54,006  | 54,073  | 52,096  |         |            | 468,035   |

ที่มา : กรมศุลกากร

## ราคาหัวมันสดเชื้อแป้ง 25% ณ โรงงานแป้งมันสำปะหลัง ปี 2544 - 2552

| ปีการผลิต                   | ม.ค. | ก.พ. | มี.ค. | เม.ย. | พ.ค. | มิ.ย. | ก.ค. | ส.ค. | ก.ย. | ต.ค. | พ.ย. | ธ.ค. | เฉลี่ย |
|-----------------------------|------|------|-------|-------|------|-------|------|------|------|------|------|------|--------|
| <b>1. จังหวัดนครราชสีมา</b> |      |      |       |       |      |       |      |      |      |      |      |      |        |
| ปี 2544                     | 0.83 | 0.82 | 0.84  | 0.88  | 1.03 | 1.14  | 1.30 | 1.30 | 1.24 | 1.16 | 1.18 | 1.18 | 1.08   |
| ปี 2545                     | 1.16 | 1.17 | 1.27  | 1.33  | 1.31 | 1.32  | 1.26 | 1.16 | 1.14 | 1.06 | 1.06 | 1.16 | 1.20   |
| ปี 2546                     | 1.07 | 1.05 | 0.98  | 1.02  | 1.00 | 0.97  | 0.96 | 0.96 | 0.93 | 0.91 | 0.95 | 1.02 | 0.99   |
| ปี 2547                     | 0.99 | 0.95 | 0.96  | 1.04  | 1.13 | 1.18  | 1.21 | 1.21 | 1.17 | 1.12 | 1.20 | 1.29 | 1.12   |
| ปี 2548                     | 1.49 | 1.53 | 1.59  | 1.65  | 1.68 | 1.68  | 1.65 | 1.54 | 1.52 | 1.45 | 1.46 | 1.52 | 1.56   |
| ปี 2549                     | 1.43 | 1.41 | 1.32  | 1.27  | 1.18 | 1.17  | 1.12 | 1.06 | 1.06 | 1.06 | 1.15 | 1.18 | 1.20   |
| ปี 2550                     | 1.18 | 1.21 | 1.28  | 1.33  | 1.47 | 1.59  | 1.69 | 1.74 | 1.85 | 1.87 | 1.81 | 1.91 | 1.58   |
| ปี 2551                     | 2.06 | 2.22 | 2.33  | 2.33  | 2.18 | 1.98  | 1.97 | 1.78 | 1.62 | 1.46 | 1.41 | 1.38 | 1.89   |
| ปี 2552                     | 1.22 | 1.20 | 1.18  | 1.25  | 1.30 | 1.36  | 1.40 | 1.41 |      |      |      |      | 1.29   |
| <b>2. จังหวัดกาฬสินธุ์</b>  |      |      |       |       |      |       |      |      |      |      |      |      |        |
| ปี 2544                     | 0.70 | 0.74 | 0.76  | 0.80  | 0.92 | 1.05  | 1.18 | 1.02 | 1.05 | 1.08 | 1.08 | 1.13 | 0.96   |
| ปี 2545                     | 1.15 | 1.19 | 1.24  | 1.25  | 1.25 | 1.23  | 1.14 | 1.04 | 0.92 | 0.94 | 1.02 | 1.07 | 1.12   |
| ปี 2546                     | 1.07 | 1.07 | 1.05  | 1.05  | 1.00 | 0.96  | 0.89 | 0.86 | 0.82 | 0.80 | 0.86 | 0.99 | 0.95   |
| ปี 2547                     | 0.96 | 0.86 | 0.86  | 0.90  | 0.94 | 1.11  | 1.05 | 1.05 | 1.07 | 1.13 | 1.16 | 1.17 | 1.02   |
| ปี 2548                     | 1.27 | 1.40 | 1.56  | 1.63  | 1.67 | 1.64  | 1.47 | 1.23 | 1.23 | 1.25 | 1.28 | 1.28 | 1.41   |
| ปี 2549                     | 1.48 | 1.48 | 1.44  | 1.25  | 1.16 | 1.08  | 1.03 | 0.95 | 0.89 | 0.91 | 1.08 | 1.23 | 1.17   |
| ปี 2550                     | 1.22 | 1.24 | 1.27  | 1.31  | 1.38 | 1.48  | 1.73 | 1.78 | 1.77 | 1.77 | 1.78 | 1.88 | 1.55   |
| ปี 2551                     | 1.96 | 2.14 | 2.33  | 2.33  | 2.22 | 1.88  | 1.82 | 1.58 | 1.51 | 1.36 | 1.40 | 1.33 | 1.82   |
| ปี 2552                     | 1.29 | 1.25 | 1.28  | 1.21  | 1.21 | 1.21  | 1.29 | 1.21 |      |      |      |      | 1.24   |
| <b>3. จังหวัดชลบุรี</b>     |      |      |       |       |      |       |      |      |      |      |      |      |        |
| ปี 2544                     | 0.76 | 0.80 | 0.81  | 0.85  | 0.94 | 1.06  | 1.23 | 1.16 | 1.10 | 1.10 | 1.15 | 1.16 | 1.01   |
| ปี 2545                     | 1.13 | 1.14 | 1.14  | 1.23  | 1.22 | 1.14  | 1.00 | 1.00 | 1.02 | 1.00 | 0.98 | 1.04 | 1.09   |
| ปี 2546                     | 1.06 | 1.02 | 0.95  | 0.91  | 0.89 | 0.85  | 0.86 | 0.87 | 0.91 | 0.87 | 0.87 | 0.95 | 0.92   |
| ปี 2547                     | 0.92 | 0.83 | 0.86  | 0.99  | 1.05 | 1.12  | 1.14 | 1.20 | 1.23 | 1.18 | 1.20 | 1.30 | 1.09   |
| ปี 2548                     | 1.37 | 1.49 | 1.63  | 1.72  | 1.57 | 1.56  | 1.53 | 1.51 | 1.43 | 1.35 | 1.44 | 1.53 | 1.51   |
| ปี 2549                     | 1.46 | 1.37 | 1.34  | 1.26  | 1.19 | 1.19  | 1.16 | 1.06 | 1.04 | 1.05 | 1.24 | 1.26 | 1.22   |
| ปี 2550                     | 1.32 | 1.30 | 1.33  | 1.40  | 1.50 | 1.67  | 1.74 | 1.74 | 1.85 | 1.91 | 1.91 | 2.02 | 1.64   |
| ปี 2551                     | 2.20 | 2.10 | 2.28  | 2.43  | 2.35 | 2.09  | 1.93 | 1.88 | 1.44 | 1.37 | 1.34 | 1.25 | 1.89   |
| ปี 2552                     | 1.23 | 1.10 | 1.14  | 1.17  | 1.24 | 1.25  | 1.43 | 1.40 |      |      |      |      | 1.25   |
| <b>4. เฉลี่ย 3 จังหวัด</b>  |      |      |       |       |      |       |      |      |      |      |      |      |        |
| ปี 2544                     | 0.76 | 0.79 | 0.80  | 0.84  | 0.96 | 1.08  | 1.24 | 1.16 | 1.13 | 1.11 | 1.14 | 1.16 | 1.01   |
| ปี 2545                     | 1.15 | 1.17 | 1.22  | 1.27  | 1.26 | 1.23  | 1.13 | 1.07 | 1.03 | 1.00 | 1.02 | 1.09 | 1.14   |
| ปี 2546                     | 1.07 | 1.05 | 0.99  | 0.99  | 0.96 | 0.93  | 0.90 | 0.90 | 0.89 | 0.86 | 0.89 | 0.99 | 0.95   |
| ปี 2547                     | 0.96 | 0.88 | 0.89  | 0.98  | 1.04 | 1.14  | 1.13 | 1.15 | 1.16 | 1.14 | 1.19 | 1.25 | 1.08   |
| ปี 2548                     | 1.38 | 1.47 | 1.59  | 1.67  | 1.64 | 1.63  | 1.55 | 1.43 | 1.39 | 1.35 | 1.39 | 1.44 | 1.49   |
| ปี 2549                     | 1.46 | 1.42 | 1.37  | 1.26  | 1.18 | 1.15  | 1.10 | 1.02 | 1.00 | 1.01 | 1.16 | 1.22 | 1.19   |
| ปี 2550                     | 1.24 | 1.25 | 1.29  | 1.35  | 1.45 | 1.58  | 1.72 | 1.75 | 1.82 | 1.85 | 1.83 | 1.94 | 1.59   |
| ปี 2551                     | 2.07 | 2.15 | 2.31  | 2.36  | 2.25 | 1.98  | 1.91 | 1.75 | 1.52 | 1.40 | 1.38 | 1.32 | 1.87   |
| ปี 2552                     | 1.25 | 1.18 | 1.20  | 1.21  | 1.25 | 1.27  | 1.37 | 1.34 |      |      |      |      | 1.26   |

**ตารางพาราค**

|                                         | 2547  | 2548  | 2549  | 2550  | 2551  | 2552 (F) |        |               |
|-----------------------------------------|-------|-------|-------|-------|-------|----------|--------|---------------|
| <b>1. ผลผลิตและความต้องการใช้</b>       |       |       |       |       |       |          |        |               |
| 1.1 สต็อกโลก (ล้านตัน)                  | 2.027 | 1.861 | 2.311 | 2.233 | 2.968 |          |        |               |
| 1.2 ผลผลิตโลก (ล้านตัน)                 | 8.756 | 8.907 | 9.701 | 9.726 | 9.942 |          | 10.140 |               |
| 1.3 การใช้ของโลก (ล้านตัน)              | 8.706 | 9.073 | 9.251 | 9.884 | 9.550 |          | 9.400  |               |
| 1.4 ผลผลิตไทย (ล้านตัน)                 | 2.984 | 2.937 | 3.137 | 3.056 | 3.166 |          | 3.175  |               |
| 1.5 การใช้ภายในประเทศ (ล้านตัน)         | 0.319 | 0.335 | 0.321 | 0.374 | 0.398 |          | 0.354  |               |
| 1.6 ปริมาณส่งออก (ล้านตัน)              | 2.637 | 2.632 | 2.772 | 2.704 | 2.675 |          | 1.503  | (ม.ค.-ก.ค.52) |
| 1.7 สต็อก (ล้านตัน)                     | 0.233 | 0.204 | 0.250 | 0.230 | 0.252 |          |        |               |
| ที่มา : สถาบันวิจัยยาง, (F) ประมาณการ   |       |       |       |       |       |          |        |               |
| <b>2. ต้นทุน (บาท/กก.)</b>              | 27.66 | 30.35 | 32.55 | 34.73 | 39.70 |          | 39.32  |               |
| <b>3. ราคา (บาท/กก.)</b>                | 2547  | 2548  | 2549  | 2550  | 2551  |          | 2552   |               |
|                                         |       |       |       |       |       | ก.ค.     | ส.ค.   | % Δ           |
| 3.1 ยางแผ่นดิบชั้น 3 (เกษตรกรขายได้)    | 44.61 | 52.19 | 68.19 | 68.97 | 76.55 | 50.28    | 60.08  | 19.49         |
| 3.2 ยางแผ่นดิบชั้น 3 (ตลาดขนาดใหญ่)     | 46.76 | 56.78 | 72.12 | 72.38 | 79.90 | 54.07    | 63.44  | 17.33         |
| 3.3 ยางแผ่นรมควันชั้น 3 (FOB, กรุงเทพฯ) | 51.70 | 60.21 | 79.86 | 78.47 | 87.10 | 60.08    | 69.85  | 16.26         |
| 3.4 ยางแผ่นรมควันชั้น 3 (FOB, สิงคโปร์) | 51.28 | 59.28 | 78.86 | 77.99 | 85.16 | 59.67    | 69.21  | 15.99         |

**4. สภาพปัญหาและการแก้ไขปัญหา**

4.1 ในช่วงที่ผ่านมา (ปี 2535 – ปี 2544) ได้เกิดปัญหาราคายางพาราคต่ำ กระทั่งกระทรวงเกษตรฯ โดยองค์การสวนยาง (อศย.) ได้แทรกแซงตลาดอย่างต่อเนื่อง โดยใช้เงินกู้จากธนาคารกรุงไทยรวมประมาณ 21,000 ล้านบาท เพื่อใช้หมุนเวียนรับซื้อยาง และเกิดภาวะขาดทุนในการดำเนินการประมาณ 15,000 ล้านบาท

4.2 ได้มีการจัดตั้งบริษัทร่วมทุนยาง 3 ประเทศ (ไทย อินโดนีเซีย และมาเลเซีย) มีวัตถุประสงค์เพื่อรักษาเสถียรภาพราคายาง ซึ่งเป็นที่คาดว่าจะทำให้ราคายางเคลื่อนไหวอยู่ในเกณฑ์สูงอย่างยั่งยืน และประเทศผู้ผลิตมีอำนาจต่อรองและการจัดการด้านการตลาด ทั้งนี้ กรม. ได้มีมติ (28 เม.ย.46) เห็นชอบให้จัดสรรเงิน 100 ล้านดอลลาร์สหรัฐฯ หรือ 4,400 ล้านบาท ใช้ลงทุนในบริษัทร่วมทุนฯ

**5. สถานการณ์ปัจจุบัน**

**5.1 สถานการณ์ตลาดโลก**

ผลผลิตยางธรรมชาติของโลกปี 2552 มีประมาณ 10.14 ล้านตัน เพิ่มขึ้นจากปี 2551 เป็นร้อยละ 2 เนื่องจากการขยายพื้นที่ปลูกยางในเอเชีย ได้แก่ อินโดนีเซีย อินเดีย และเวียดนาม ส่วนการใช้ยางธรรมชาติของโลก ประมาณ 9.40 ล้านตัน ลดลงจากปีที่ผ่านมาร้อยละ 1.57 เนื่องจากความต้องการใช้ในอุตสาหกรรมยานยนต์หดตัวเนื่องจากภาวะเศรษฐกิจถดถอยทั่วโลก และสถานการณ์ราคาน้ำมันดิบตลาดโลกผันผวน

## 5.2 สถานการณ์ภายในประเทศ

5.2.1 การผลิตการใช้ ผลผลิตยางพารา ปี 2552 คาดว่ามีประมาณ 3.175 ล้านตัน เพิ่มขึ้นจาก ปี 2551 ร้อยละ 0.28 เนื่องจากผลผลิตยางในแหล่งผลิตภาคตะวันออกเฉียงเหนือและภาคเหนือเพิ่มขึ้น ส่วนความต้องการใช้คาดว่าปีประมาณ 0.354 ล้านตัน ลดลงร้อยละ 11.06

5.2.2 ความเคลื่อนไหวของราคา ในเดือนสิงหาคม 2552 ราคาส่งออกยางแผ่นรมควัน ชั้น 3 (F.O.B. กรุงเทพฯ) ยางแผ่นรมควันชั้น 3 (FOB. สิงคโปร์) ราคาขายแผ่นดิบชั้น 3 ตลาดกลางหาดใหญ่ และราคาขายแผ่นดิบชั้น 3 ที่เกษตรกรขายได้ เฉลี่ย กก.ละ 69.85, 69.21, 63.44 และ 60.08 สูงขึ้นจากเดือนที่ผ่านมาร้อยละ 16.26, 15.99, 17.33 และ 19.49 ตามลำดับ เนื่องจากอุปทานยางในประเทศผู้ผลิตสำคัญน้อยลง ซึ่งเป็นผลมาจากภาวะฝนตกหนักในไทยและมาเลเซีย เป็นอุปสรรคต่อการกรีดยาง และอินโดนีเซียเกิดภาวะแห้งแล้ง ประกอบกับอุตสาหกรรมยานยนต์ในหลายประเทศดีขึ้น จากการศึกษาของโลกริมฟื้นตัว ส่งผลให้ตลาดยางล้อรถยนต์มีความต้องการเพิ่มตามไปด้วย ทั้งนี้ราคาน้ำมันดิบที่สูงขึ้นก็เป็นปัจจัยหนุนให้ราคาขายสูงขึ้นเช่นกัน แต่เทียบกับระยะเดียวกันของปี 2551 ราคาต่ำกว่าร้อยละ 30.32, 29.11, 31.34, และ 33.28 ตามลำดับ

## 6. แนวทางแก้ไข

6.1 จากการศึกษาที่เกิดปัญหาการขาดตลาด ตั้งแต่เดือนตุลาคม 2551 เป็นต้นมา มีหลายฝ่ายได้ร้องเรียนขอให้กระทรวงพาณิชย์พิจารณาช่วยเหลือ ซึ่งกระทรวงฯ ได้มีหนังสือขอความร่วมมือกระทรวงเกษตรและสหกรณ์พิจารณาดำเนินการแก้ไขปัญหาดังกล่าว เนื่องจากเห็นว่ากระทรวงเกษตรฯ มี พ.ร.บ. ควบคุมยาง พ.ศ.2542 ที่เป็นกลไกในการควบคุมและกำกับดูแลการประกอบธุรกิจเกี่ยวกับยางเป็นระบบครบวงจร ตั้งแต่การผลิต การค้า และการแปรรูป และมีหลายหน่วยงานที่ดูแลในเรื่องยางพารา

### 6.2 การประชุมของ 3 ประเทศผู้ผลิตยางพารารายใหญ่

6.2.1 สภาความร่วมมือด้านยางระหว่างประเทศ (International Tripartite Rubber Cooperation : ITRC) ซึ่งมีไทย มาเลเซีย และอินโดนีเซีย ได้มีมติ(29-30 ต.ค.51) (1) เร่งรัดการปลูกแทนต้นยางเก่าของ 3 ประเทศในปี 52 จำนวน 1.06 ล้านไร่ จะลดผลผลิตได้ 2.15 แสนตัน (2) ควบคุมพื้นที่ปลูกยางไม่ให้ยางล้นตลาด (3) การชะลอการกรีดยางและขายยาง (4) สมาคมผู้ค้ายางทั้ง 3 ประเทศจะไม่ลดราคาขายที่มีการตกลงไว้กับผู้ซื้อ

6.2.2 บริษัทร่วมทุนยางพาราระหว่างประเทศ (International Rubber Consortium Limited : IRCo) ซึ่งมีผู้ผลิตยางรายใหญ่ 3 ประเทศดังกล่าว ได้มีมติ (13 ธ.ค.51) ให้ลดปริมาณส่งออกยางในปี 52 รวม 700,000 ตัน โดยในไตรมาสแรกให้ลด 270,000 ตัน (ไทย 132,000 ตัน อินโดนีเซีย 116,000 ตัน และมาเลเซีย 22,000 ตัน) พร้อมขอความร่วมมือให้เสนอขายยางในราคาไม่ต่ำกว่า กก.ละ 1.35 เหรียญสหรัฐฯ สำหรับไตรมาสที่ 2 ให้ลด 54,000 ตัน (โดยปริมาณการส่งออกที่ไทยจะต้องลดลงในช่วงเดือนเมษายน ถึงเดือนมิถุนายน 2552 เดือนละ 7,200 ตัน)

6.3 สมาคมประเทศผู้ผลิตยางธรรมชาติ (Association of Natural Rubber Producing Countries : ANRPC) ซึ่งมีสมาชิก จีน อินเดีย อินโดนีเซีย มาเลเซีย ปาปัวนิวกินี สิงคโปร์ ศรีลังกา ไทย และเวียดนาม มีมติเห็นชอบในหลักการให้สมาชิก (1) ผลักดันให้เกษตรกรโค่นต้นยางเก่าอายุ 25 ปีขึ้นไป และปลูกทดแทนพื้นที่เป้าหมาย 1.06 ล้านไร่/ปี (ไทย 4 แสนไร่/ปี ซึ่งปี 52 จะลดผลผลิตได้กว่า 80,000 ตันจากที่ผลิตได้ปีละ 3.06 ล้านตัน) และ (2) ให้ลดจำนวนวันกรีดยาง จากเดิมที่กรีดยาง 3 วัน/สัปดาห์ เหลือ 2 วัน/สัปดาห์

#### 6.4 มติคณะรัฐมนตรี

6.4.1 มาตรการเร่งด่วน ค.ร.ม.มีมติเมื่อ 28 ม.ค.52 (1) เห็นชอบโครงการสนับสนุนสถาบันเกษตรกรแปรรูปยางเพิ่มมูลค่าเพื่อแก้ไขปัญหาการค้าขายตกต่ำ ตามที่กระทรวงเกษตรฯ เสนอ โดยให้สถาบันเกษตรกรรวบรวมน้ำยางสดและยางแผ่นดิบจากสมาชิก 200,000 ตัน มาแปรรูปเป็นยางแผ่นรมควัน ยางแผ่นรมควันอัดก้อน ยางแท่ง และน้ำยางข้นแล้วเก็บสต็อกไว้รอจำหน่ายเมื่อราคาเหมาะสม (2) อนุมัติวงเงินกู้จาก ธ.ก.ส. 8,000 ล้านบาท โดยให้เร่งระดมผลิตเพื่อปิดบัญชีภายใน 1 ปี และชำระเงินคืน ธ.ก.ส. โดยเร็ว (3) อนุมัติงบกลาง 270 ล้านบาท เพื่อใช้เป็นค่าบริหารและดำเนินการโครงการฯ

6.4.2 ค.ร.ม.มีมติเมื่อ 17 ก.พ.52 เห็นชอบให้จัดตั้งคณะกรรมการนโยบายยางธรรมชาติ เพื่อเป็นกลไกระดับชาติในการกำกับดูแลสินค้ายางพารา และ 24 ก.พ.52 ค.ร.ม.มีมติรับทราบองค์ประกอบและอำนาจหน้าที่ของคณะกรรมการฯ ซึ่งมีนายกรัฐมนตรีหรือรองนายกฯ ที่นายฯ มอบหมายเป็นประธานกรรมการ และเลขาธิการสำนักงานเศรษฐกิจการเกษตร เป็นกรรมการและเลขานุการ

#### 6.5 การดำเนินการของกระทรวงเกษตรฯ ตามมติ ครม.

6.5.1 แต่งตั้งคณะกรรมการบริหารโครงการสนับสนุนสถาบันเกษตรกรแปรรูปยางเพิ่มมูลค่าเพื่อแก้ไขปัญหาการค้าขายตกต่ำ ตามมติ ครม. (3 ก.พ.52) มีหน้าที่กำหนดมาตรการ หลักเกณฑ์ เงื่อนไข และการดำเนินงาน การบริหาร โครงการฯ รวมทั้งกำกับดูแล ตรวจสอบ ติดตามและประสานงาน

6.5.2 คณะกรรมการบริหาร โครงการฯ ได้ประชุม 5 ครั้ง โดยมีมติ ดังนี้ (1) แต่งตั้งคณะอนุกรรมการตามโครงการฯ คือ 1) คณะอนุกรรมการบริหารโครงการระดับจังหวัด 2) คณะอนุกรรมการเก็บรักษายาง 3) คณะอนุกรรมการตลาดยาง 4) คณะอนุกรรมการติดตามและประเมินผล 5) คณะอนุกรรมการประชาสัมพันธ์ (2) เห็นชอบหลักเกณฑ์ และเงื่อนไขในการบริหารและดำเนินงานตามโครงการฯ (3) ขอให้ทุกหน่วยงานเร่งรัดการประชาสัมพันธ์ สร้างความเข้าใจหลักเกณฑ์และแนวทางการดำเนินงานกับสถาบันเกษตรกรด้วย (4) ให้จัดทำรายงานความก้าวหน้าการดำเนินงานของโครงการฯ นำเสนอ ค.ร.ม. เพื่อทราบทุก 3 เดือน (5) อนุมัติหน่วยงานที่ต้องใช้เงินหลังสิ้นปีงบประมาณ 2552 ให้ทำเรื่องผูกพันขอคืนเงินกับกรมบัญชีกลางเป็นกรณีพิเศษ

6.5.3 คณะกรรมการนโยบายยางธรรมชาติ ประชุม 4 ครั้ง มีมติ (1) ให้กรมวิชาการเกษตรตรวจสอบ สต็อกของผู้ส่งออก รายงานการส่งออกของไทย (2) จากการที่กระทรวงเกษตรฯ ได้แก้ไขปัญหาการค้าขายตกต่ำโดยใช้มาตรการต่างๆ ปรากฏว่า ปัจจุบันยังมีปัญหาการค้าขายอยู่ในระดับต่ำ(โดยราคาที่ยกขตรกรขายได้ควรเป็น 47 บาท/กก.) และมีแนวโน้มว่าราคาขายยังคงลดลง เนื่องจากผลผลิตจะเริ่มทยอยออกสู่ตลาดมากขึ้นตั้งแต่ มิ.ย.52 เป็นต้นไป จึงมีมติให้เตรียมแผนรองรับในการพิจารณาหาแนวทางแก้ไขที่เหมาะสม (3) เห็นชอบให้กระทรวงคมนาคม และกระทรวงมหาดไทย ดำเนินการใช้อย่างพาราในปริมาณเนื้อยางแห้งอย่างน้อยร้อยละ 5 ของยางมะตอยที่ใช้ในการลาดทางถนน และนำเสนอให้ ค.ร.ม.พิจารณาให้ความเห็นชอบและกำหนดเป็นนโยบายต่อไป (4) เห็นชอบในหลักการให้หน่วยงานในกระทรวงต่างๆ ที่จะมีการซื้อขายสินค้าในรูปแบบความร่วมมือระหว่างรัฐบาลกับรัฐบาล เปรจจาชื้อโดยการแลกเปลี่ยนกับยางพารา และเสนอให้ ค.ร.ม.พิจารณาให้ความเห็นชอบและกำหนดเป็นนโยบายต่อไป (5) ให้จัดตั้งคณะกรรมการเพื่อศึกษา พิจารณา กำหนดแนวทางและวิธีการที่เหมาะสมในการแปรสภาพสินค้าเกษตรให้เป็นตราสารโภคภัณฑ์

เพื่อใช้ในการรักษาเสถียรภาพราคาสินค้าเกษตรของประเทศ (6) เห็นชอบร่างยุทธศาสตร์ยางพาราปี 2552-2556 และมอบหมายให้กรมวิชาการเกษตรไปปรับปรุงให้สมบูรณ์และนำเสนอ ค.ร.ม.พิจารณา (7) ให้สถาบันเกษตรกรรวบรวมยางแปรรูป แล้วส่งมอบให้ อ.ส.ย. จัดเก็บเข้าโกดังแล้วนำยางไปจำหน่ายกับ ธ.ก.ส. เพื่อขายให้เกษตรกรเต็มมูลค่า หรือสถาบันเกษตรกรจะขายเองก็ได้ โดยถ้ามีกำไรจากการขายยางให้จัดแบ่งให้เกษตรกรตามความเหมาะสม และให้ อ.ส.ย. สัตโศกยางแล้วรอจำหน่ายเมื่อราคาดี (8) ให้ อ.ส.ย. ทำแผน 2 แผน 1) รับซื้อและขายถ้าได้กำไรจะแบ่งให้สถาบันเกษตรกรทำใดและอย่างไร 2) แผนการตลาด จะขายล่วงหน้าได้อย่างไร ให้ศึกษาว่าจะขายอย่างไรเพื่อจูงราคาให้สูงขึ้น (9) เสนอ กรม.อนุมัติให้ อ.ส.ย. ดำเนินการซื้อยางแปรรูปและส่งออก เพื่อจูงราคาให้สูงขึ้น วงเงิน 8,000 ล้านบาทเดิม ให้ อ.ส.ย. กู้ได้ 5,000 ล้านบาท เพื่อซื้อน้ำตาลเป็นคราวๆ ไปและสรุปรายงานทุกเดือน (10) ให้ อ.ส.ย. เตรียมข้อมูลโกดังของกรมวิชาการเกษตรและการแปรรูปของผู้ประกอบการยาง (11) มติ กรม. (28 ก.ค. 52) เห็นชอบขยายระยะเวลาโครงการฯ จากเดิม 31 ธ.ค. 52 เป็น 31 ธ.ค. 53 ตามมติคณะกรรมการนโยบายยางธรรมชาติ ครั้งที่ 3/2552 (12) มติ ค.ร.ม. (25 ส.ค.52) อนุมัติการดำเนินการตามโครงการสนับสนุนสถาบันการเกษตรกรแปรรูปยางพารา เพื่อเพิ่มมูลค่าแก้ไขปัญหายางพาราดกต่ำ โดยให้ อ.ส.ย. กู้เงินจาก ธ.ก.ส. จำนวน 5,000 ล้านบาท ในอัตราดอกเบี้ยร้อยละ 0 จากวงเงินจำนวน 8,000 ล้านบาท เพื่อใช้เป็นเงินทุนหมุนเวียนดำเนินงานรักษาเสถียรภาพราคายางพาราด้วยการซื้อยางจากสถาบันเกษตรกรที่ไม่สามารถแปรรูปหรืออัดก้อนหรือขายยางไปต่างประเทศ โดยใช้ราคาน้ำตาลเป็นเกณฑ์ เพื่อให้ราคาสูงขึ้นตามเป้าหมายของคณะกรรมการนโยบายยางธรรมชาติ และใช้เป็นเป้าในการเก็บสต็อก ประมาณ 120,000 ตัน พร้อมให้จำหน่ายไปต่างประเทศ ซึ่งให้กระทรวงการคลังเป็นผู้กำกับราคา สำหรับการเหมาจ่ายค่าบริการในการดำเนินการดังกล่าว คิด อ.ส.ย. ในอัตราร้อยละ 3 ของวงเงินที่ใช้ซื้อจริง ในการเบิกจ่ายงบกลางของงบประมาณรายจ่ายประจำปี รายการเงินสำรองจ่ายเพื่อกรณีฉุกเฉินหรือจำเป็น

**6.6 การดำเนินการของกระทรวงพาณิชย์** ได้ดำเนินการในส่วนที่เกี่ยวข้อง ดังนี้ (1) สนับสนุนให้สินค้ายางพาราเข้าไปซื้อขายในตลาดสินค้าเกษตรล่วงหน้าแห่งประเทศไทย (AFET) มากยิ่งขึ้น ซึ่งปัจจุบันราคาที่ซื้อขายล่วงหน้ายางแผ่นรมควันชั้น 3 ในตลาด AFET ได้ใช้อ้างอิงในตลาดซื้อขายล่วงหน้า TOCOM ของประเทศญี่ปุ่นด้วยแล้ว (2) กำหนดให้สินค้ายางพารา (น้ำยางสด ยางแผ่นดิบ และเศษยาง) ต้องแสดงราคารับซื้อ (3) ตรวจสอบเครื่องชั่งน้ำหนักการซื้อขายยางพารา (4) ขอความร่วมมือผู้ประกอบการค้าปุ๋ยเคมีรายใหญ่ปรับลดราคาปุ๋ยเคมีให้สอดคล้องกับต้นทุน

## 7. แนวโน้มสถานการณ์

สำหรับในระยะต่อไปแนวโน้มสูงขึ้น เนื่องจากตลาดมีความต้องการมากขึ้น ตามการขยายตัวของอุตสาหกรรมยานยนต์และภาวะเศรษฐกิจโลกที่ดีขึ้น อย่างไรก็ตาม ราคาน้ำมันดิบที่มีแนวโน้มลดลงอาจทำให้ราคาสูงขึ้นไม่มากนัก แต่คาดว่ายังอยู่ในเกณฑ์ดี

## ราคาขายพาราภายในประเทศและต่างประเทศ

หน่วย : บาท/กก.

| ปี                                                              | มค.   | กพ.   | มีค.  | เมย.  | พค.   | มิย.   | กค.    | สค.    | กย.   | ตค.   | พย.   | ธค.   | เฉลี่ย |
|-----------------------------------------------------------------|-------|-------|-------|-------|-------|--------|--------|--------|-------|-------|-------|-------|--------|
| 1. ราคาขายแผ่นดิบชั้น 3 ที่เกษตรกรขายได้                        |       |       |       |       |       |        |        |        |       |       |       |       |        |
| ที่มา : สำนักงานเศรษฐกิจการเกษตร                                |       |       |       |       |       |        |        |        |       |       |       |       |        |
| 2548                                                            | 39.14 | 41.99 | 43.50 | 44.68 | 46.52 | 52.22  | 59.75  | 58.21  | 61.47 | 61.93 | 56.30 | 60.57 | 52.19  |
| 2549                                                            | 65.28 | 69.79 | 71.96 | 73.50 | 81.22 | 93.45  | 82.76  | 69.98  | 55.71 | 57.12 | 47.98 | 49.47 | 68.19  |
| 2550                                                            | 63.06 | 72.22 | 68.17 | 71.41 | 73.07 | 70.80  | 61.96  | 63.64  | 65.44 | 69.80 | 74.79 | 73.30 | 68.97  |
| 2551                                                            | 77.36 | 80.99 | 79.30 | 80.84 | 85.16 | 96.05  | 99.68  | 90.05  | 89.74 | 54.51 | 50.81 | 34.09 | 76.55  |
| 2552                                                            | 41.93 | 44.64 | 44.18 | 48.03 | 51.30 | 50.65  | 50.28  | 60.08  |       |       |       |       | 48.89  |
| 2. ราคาขายแผ่นดิบชั้น 3 ตลาดภาคใหญ่                             |       |       |       |       |       |        |        |        |       |       |       |       |        |
| ที่มา : สทง.กองทุนสงเคราะห์การทำสวนยาง                          |       |       |       |       |       |        |        |        |       |       |       |       |        |
| 2548                                                            | 42.94 | 42.68 | 45.71 | 48.01 | 47.77 | 58.17  | 66.76  | 62.91  | 69.89 | 70.12 | 60.00 | 66.36 | 56.78  |
| 2549                                                            | 68.90 | 73.47 | 75.20 | 67.98 | 88.89 | 97.58  | 84.92  | 73.17  | 68.73 | 60.54 | 51.02 | 54.99 | 72.12  |
| 2550                                                            | 67.50 | 75.04 | 72.24 | 75.33 | 76.87 | 72.43  | 63.67  | 69.38  | 67.92 | 73.29 | 78.46 | 76.42 | 72.38  |
| 2551                                                            | 80.15 | 83.61 | 81.83 | 83.83 | 92.30 | 100.56 | 100.98 | 92.40  | 91.93 | 61.20 | 53.29 | 36.75 | 79.90  |
| 2552                                                            | 46.32 | 46.37 | 46.47 | 51.63 | 54.46 | 52.13  | 54.07  | 63.44  |       |       |       |       | 51.86  |
| 3. ราคาขายแผ่นรมควันชั้น 3 ตลาดภาคใหญ่                          |       |       |       |       |       |        |        |        |       |       |       |       |        |
| ที่มา : สทง.กองทุนสงเคราะห์การทำสวนยาง                          |       |       |       |       |       |        |        |        |       |       |       |       |        |
| 2548                                                            | 41.76 | 45.46 | 47.91 | 49.28 | 52.13 | 58.17  | 66.74  | 62.91  | 66.09 | 66.22 | 61.84 | 66.36 | 57.07  |
| 2549                                                            | 71.13 | 76.07 | 77.80 | 75.38 | 92.30 | 99.19  | 87.20  | 75.61  | 61.95 | 62.77 | 53.90 | 57.20 | 74.21  |
| 2550                                                            | 69.89 | 77.01 | 74.75 | 77.42 | 79.31 | 74.41  | 65.94  | 68.56  | 70.18 | 75.68 | 80.68 | 79.10 | 74.41  |
| 2551                                                            | 82.99 | 86.16 | 84.09 | 86.62 | 95.30 | 103.34 | 103.94 | 95.23  | 94.46 | 64.29 | 56.04 | 38.83 | 82.61  |
| 2552                                                            | 48.50 | 48.63 | 49.05 | 53.56 | 56.85 | 54.35  | 56.68  | 65.93  |       |       |       |       | 54.19  |
| 4. ราคาส่งออกยางแผ่นรมควันชั้น 3 (เอฟ.โอ.บี) ท่าเรือกรุงเทพฯ    |       |       |       |       |       |        |        |        |       |       |       |       |        |
| ที่มา : สทง.กองทุนสงเคราะห์การทำสวนยาง                          |       |       |       |       |       |        |        |        |       |       |       |       |        |
| 2548                                                            | 45.92 | 48.67 | 50.71 | 52.06 | 53.78 | 60.03  | 69.85  | 66.72  | 69.59 | 69.87 | 66.30 | 69.01 | 60.21  |
| 2549                                                            | 74.09 | 82.05 | 81.16 | 82.27 | 93.47 | 104.25 | 95.77  | 83.45  | 68.80 | 69.56 | 60.63 | 62.81 | 79.86  |
| 2550                                                            | 74.84 | 81.57 | 78.85 | 81.42 | 81.85 | 78.32  | 70.30  | 72.34  | 74.10 | 78.89 | 85.16 | 84.00 | 78.47  |
| 2551                                                            | 87.18 | 90.47 | 88.54 | 89.35 | 97.65 | 107.36 | 107.76 | 100.24 | 99.96 | 70.27 | 61.59 | 44.79 | 87.10  |
| 2552                                                            | 53.27 | 52.81 | 52.25 | 57.23 | 60.43 | 58.57  | 60.08  | 69.85  |       |       |       |       | 58.06  |
| 5. ราคาขายแผ่นรมควันชั้น 3 ตลาดสิงคโปร์ (เอฟ.โอ.บี)             |       |       |       |       |       |        |        |        |       |       |       |       |        |
| ที่มา : สทง.กองทุนสงเคราะห์การทำสวนยาง                          |       |       |       |       |       |        |        |        |       |       |       |       |        |
| 2548                                                            | 45.92 | 48.51 | 50.63 | 51.41 | 52.90 | 57.97  | 68.32  | 63.58  | 68.42 | 69.07 | 65.68 | 68.96 | 59.28  |
| 2549                                                            | 74.52 | 81.69 | 80.55 | 81.12 | 93.12 | 102.48 | 92.88  | 81.44  | 67.65 | 68.27 | 59.76 | 62.83 | 78.86  |
| 2550                                                            | 75.40 | 82.11 | 78.26 | 80.49 | 81.22 | 76.43  | 69.17  | 71.87  | 73.52 | 79.26 | 84.15 | 84.01 | 77.99  |
| 2551                                                            | 87.06 | 90.37 | 87.17 | 88.45 | 96.81 | 105.05 | 105.46 | 97.63  | 95.68 | 66.52 | 57.96 | 43.81 | 85.16  |
| 2552                                                            | 52.49 | 51.71 | 50.89 | 56.30 | 58.01 | 56.63  | 59.67  | 69.21  |       |       |       |       | 56.86  |
| 6. ราคาขายแผ่นรมควันชั้น 3 ตลาดโตเกียว (ซี แอนด์ เอฟ)           |       |       |       |       |       |        |        |        |       |       |       |       |        |
| ที่มา : สทง.กองทุนสงเคราะห์การทำสวนยาง                          |       |       |       |       |       |        |        |        |       |       |       |       |        |
| 2549                                                            | 76.09 | 83.10 | 80.12 | 80.88 | 93.07 | 104.78 | 95.43  | 82.17  | 68.15 | 69.47 | 60.70 | 63.31 | 79.77  |
| 2550                                                            | 75.82 | 81.18 | 78.38 | 81.05 | 81.30 | 75.71  | 69.45  | 71.65  | 73.91 | 78.17 | 83.49 | 82.95 | 77.76  |
| 2551                                                            | 86.73 | 89.08 | 87.22 | 87.21 | 96.79 | 103.41 | 104.46 | 98.33  | 99.14 | 65.50 | 55.65 | 44.52 | 84.84  |
| 2552                                                            | 53.65 | 50.58 | 50.33 | 55.86 | 56.41 | 55.03  | 59.02  | 68.09  |       |       |       |       | 56.12  |
| 7. ราคาขายแผ่นรมควันชั้น 3 ตลาดสินค้าเกษตรล่วงหน้าแห่งประเทศไทย |       |       |       |       |       |        |        |        |       |       |       |       |        |
| ที่มา : AFET                                                    |       |       |       |       |       |        |        |        |       |       |       |       |        |
| 2549                                                            | 78.00 | 82.01 | 81.33 | 81.80 | 95.00 | 100.00 | 92.33  | 82.69  | 68.67 | 69.20 | 60.43 | 64.70 | 79.68  |
| 2550                                                            | 76.50 | 82.60 | 79.37 | 81.82 | 81.38 | 75.69  | 68.74  | 71.24  | 73.03 | 79.67 | 81.99 | 84.35 | 78.03  |
| 2551                                                            | 85.73 | 91.02 | 88.25 | 89.50 | 97.51 | 105.50 | 105.61 | 96.08  | 95.46 | 68.06 | 59.37 | 50.58 | 86.06  |
| 2552                                                            | 53.31 | 52.52 | 50.99 | 57.06 | 59.61 | 57.22  | 59.33  | 68.52  |       |       |       |       | 57.32  |
| 8. ราคาซื้อขายสด ที่เกษตรกรขายได้                               |       |       |       |       |       |        |        |        |       |       |       |       |        |
| ที่มา : สทง.กองทุนสงเคราะห์การทำสวนยาง                          |       |       |       |       |       |        |        |        |       |       |       |       |        |
| 2548                                                            | 36.40 | 43.08 | 47.69 | 47.96 | 48.02 | 52.79  | 57.38  | 57.31  | 59.48 | 62.32 | 57.43 | 60.33 | 52.52  |
| 2549                                                            | 65.28 | 71.21 | 76.48 | 76.65 | 82.36 | 90.50  | 77.42  | 67.35  | 50.10 | 57.93 | 48.47 | 50.85 | 67.88  |
| 2550                                                            | 64.59 | 72.45 | 74.23 | 73.24 | 73.05 | 64.65  | 58.22  | 62.62  | 65.18 | 67.43 | 72.05 | 68.39 | 68.01  |
| 2551                                                            | 77.05 | 82.14 | 77.98 | 77.50 | 86.81 | 97.16  | 98.23  | 84.47  | 84.98 | 52.90 | 52.24 | 32.56 | 75.34  |
| 2552                                                            | 41.01 | 47.21 | 52.70 | 52.70 | 52.18 | 48.08  | 49.94  | 58.79  |       |       |       |       | 50.33  |
| 9. ราคาส่งออก F.O.B. หน้าด่านชั้น ตลาดกรุงเทพฯ                  |       |       |       |       |       |        |        |        |       |       |       |       |        |
| ที่มา : สทง.กองทุนสงเคราะห์การทำสวนยาง                          |       |       |       |       |       |        |        |        |       |       |       |       |        |
| 2548                                                            | 35.48 | 36.62 | 39.20 | 40.48 | 41.01 | 44.20  | 47.94  | 49.17  | 51.40 | 52.48 | 49.88 | 50.20 | 44.84  |
| 2549                                                            | 51.11 | 61.68 | 63.50 | 60.83 | 65.67 | 72.66  | 67.36  | 57.09  | 46.57 | 50.40 | 43.74 | 42.31 | 56.91  |
| 2550                                                            | 50.80 | 59.58 | 59.52 | 58.44 | 55.83 | 51.46  | 44.90  | 49.46  | 48.88 | 50.53 | 55.72 | 54.75 | 53.32  |
| 2551                                                            | 57.88 | 61.34 | 58.52 | 58.05 | 62.84 | 70.95  | 72.78  | 63.13  | 63.30 | 47.38 | 46.18 | 34.47 | 58.07  |
| 2552                                                            | 39.69 | 40.76 | 43.78 | 44.37 | 43.37 | 40.89  | 39.76  | 45.55  |       |       |       |       | 42.27  |
| 10. ราคาส่งออก F.O.B. ยางแท่ง ตลาดกรุงเทพฯ                      |       |       |       |       |       |        |        |        |       |       |       |       |        |
| ที่มา : สทง.กองทุนสงเคราะห์การทำสวนยาง                          |       |       |       |       |       |        |        |        |       |       |       |       |        |
| 2548                                                            | 46.35 | 48.21 | 48.94 | 49.07 | 49.07 | 52.45  | 59.57  | 60.43  | 64.29 | 63.85 | 64.74 | 67.98 | 56.25  |
| 2549                                                            | 70.07 | 77.81 | 76.54 | 76.13 | 82.94 | 93.77  | 90.75  | 82.25  | 68.56 | 69.10 | 59.95 | 60.09 | 75.66  |
| 2550                                                            | 70.29 | 76.34 | 73.83 | 75.13 | 76.96 | 75.45  | 68.89  | 71.59  | 72.91 | 77.11 | 81.26 | 82.11 | 75.16  |
| 2551                                                            | 84.94 | 87.97 | 85.00 | 85.76 | 93.94 | 104.67 | 107.14 | 99.78  | 98.76 | 70.02 | 60.73 | 43.05 | 85.15  |
| 2552                                                            | 50.55 | 49.22 | 49.48 | 55.16 | 57.09 | 55.33  | 57.24  | 65.53  |       |       |       |       | 54.95  |

กรมการค้าภายใน สำนักส่งเสริมการค้าสินค้าเกษตร โทร. 02-547-5399 โทรสาร 02-547-5399





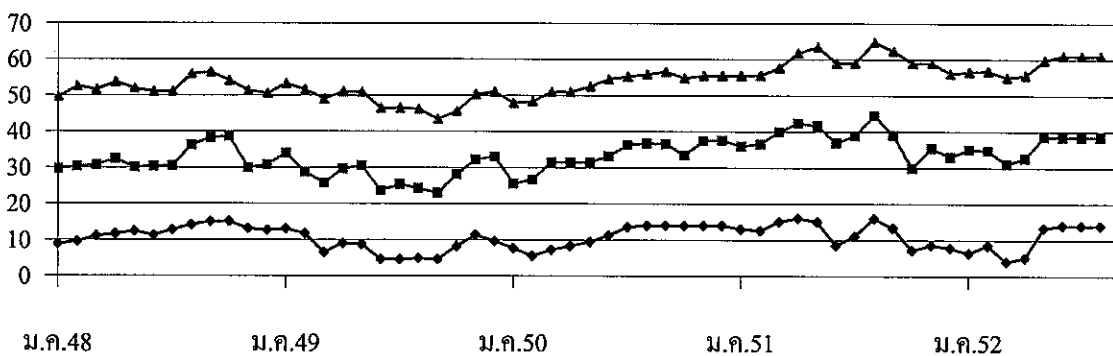
สถิติราคาขายส่ง ขายปลีก สินค้าไก่เนื้อ

ปี 2547 - 2552

หน่วย : บาท/กก.

| ปี                                            | ม.ค.  | ก.พ.  | มี.ค. | เม.ย. | พ.ค.  | มิ.ย. | ก.ค.  | ส.ค.  | ก.ย.  | ต.ค.  | พ.ย.  | ธ.ค.  | เฉลี่ย |
|-----------------------------------------------|-------|-------|-------|-------|-------|-------|-------|-------|-------|-------|-------|-------|--------|
| <b>ราคาขายส่งลูกไก่เนื้อทั่วไป (บาท/ตัว)</b>  |       |       |       |       |       |       |       |       |       |       |       |       |        |
| 2547                                          | 7.75  | 7.00  | 10.00 | 10.00 | 8.00  | 8.00  | 6.18  | 7.14  | 9.73  | 7.90  | 7.00  | 7.45  | 8.01   |
| 2548                                          | 8.80  | 9.53  | 11.00 | 11.59 | 12.37 | 11.18 | 12.68 | 14.14 | 15.00 | 15.00 | 13.09 | 12.60 | 12.25  |
| 2549                                          | 13.00 | 11.68 | 6.48  | 9.00  | 8.70  | 4.53  | 4.53  | 4.82  | 4.50  | 8.19  | 11.27 | 9.58  | 8.02   |
| 2550                                          | 7.62  | 5.50  | 7.19  | 8.24  | 9.40  | 11.19 | 13.50 | 14.00 | 14.00 | 14.00 | 14.00 | 14.00 | 11.05  |
| 2551                                          | 12.95 | 12.50 | 15.05 | 16.00 | 15.05 | 8.57  | 11.00 | 15.90 | 13.36 | 7.14  | 8.50  | 7.70  | 11.98  |
| 2552                                          | 6.30  | 8.47  | 4.00  | 5.07  | 13.33 | 14.00 | 14.00 | 14.00 |       |       |       |       | 9.90   |
| <b>ราคาขายส่งไก่มีชีวิตหน้าโรงฆ่า กทม.</b>    |       |       |       |       |       |       |       |       |       |       |       |       |        |
| 2547                                          | 25.70 | 14.08 | 26.25 | 30.11 | 27.57 | 26.12 | 24.45 | 23.68 | 27.43 | 22.20 | 21.20 | 25.65 | 24.54  |
| 2548                                          | 29.63 | 30.34 | 30.67 | 32.35 | 30.05 | 30.30 | 30.55 | 36.23 | 38.23 | 38.60 | 29.91 | 30.75 | 32.30  |
| 2549                                          | 34.00 | 28.76 | 25.72 | 29.63 | 30.55 | 23.61 | 25.32 | 24.16 | 22.98 | 28.10 | 32.23 | 33.00 | 28.17  |
| 2550                                          | 25.57 | 26.70 | 31.50 | 31.50 | 31.50 | 33.21 | 36.25 | 36.74 | 36.55 | 33.45 | 37.41 | 37.50 | 33.16  |
| 2551                                          | 35.93 | 36.55 | 39.93 | 42.33 | 41.66 | 36.93 | 38.83 | 44.45 | 39.09 | 29.91 | 35.40 | 33.00 | 37.83  |
| 2552                                          | 35.05 | 34.79 | 31.00 | 32.63 | 38.64 | 38.50 | 38.50 | 38.55 |       |       |       |       | 35.96  |
| <b>ราคาขายปลีกไก่สดทั้งตัว (รวมเครื่องใน)</b> |       |       |       |       |       |       |       |       |       |       |       |       |        |
| 2547                                          | 47.85 | 42.50 | 46.98 | 52.08 | 50.28 | 45.50 | 43.90 | 43.73 | 48.73 | 43.05 | 39.98 | 44.45 | 45.75  |
| 2548                                          | 49.53 | 52.50 | 51.61 | 53.65 | 51.95 | 51.00 | 51.08 | 55.91 | 56.43 | 54.05 | 51.32 | 50.50 | 52.46  |
| 2549                                          | 53.18 | 51.55 | 49.00 | 51.00 | 50.85 | 46.39 | 46.39 | 46.14 | 43.40 | 45.50 | 50.25 | 51.00 | 48.72  |
| 2550                                          | 47.83 | 48.30 | 51.00 | 51.00 | 52.50 | 54.50 | 55.20 | 55.86 | 56.55 | 54.77 | 55.50 | 55.50 | 53.21  |
| 2551                                          | 55.50 | 55.58 | 57.67 | 61.81 | 63.50 | 58.95 | 59.10 | 64.83 | 62.36 | 59.00 | 59.00 | 56.00 | 59.44  |
| 2552                                          | 56.60 | 56.74 | 55.00 | 55.57 | 59.78 | 61.00 | 61.00 | 61.00 |       |       |       |       | 58.34  |

บาท / กก.



● ลูกไก่เนื้อ      ■ ขายส่งไก่มีชีวิต      ▲ ขายปลีกไก่สดทั้งตัวรวมเครื่องใน

|                                                    | กึ่ง      |           |           |               |
|----------------------------------------------------|-----------|-----------|-----------|---------------|
|                                                    | ปี 2549   | ปี 2550   | ปี 2551   | ปี 2552       |
| <b>1. ผลผลิตและความต้องการใช้</b>                  |           |           |           |               |
| ผลผลิตโลก (ตัน)                                    | 1,945,000 | 2,171,000 | 1,900,000 | na            |
| ผลผลิตไทย (ตัน)                                    | 507,184   | 444,751   | 466,330   | 450,000       |
| - กุ้งขาวแวนนาไม                                   | 503,207   | 441,451   | 464,418   | 445,500       |
| - กุ้งกุลาดำ                                       | 3,977     | 3,300     | 1,912     | 4,500         |
| ความต้องการใช้ภายใน (ตัน)                          | 40,000    | 44,475    | 45,000    | 45,000        |
| การนำเข้า ปริมาณ (ตัน)                             | 24,355    | 15,926    | 19,575    | 10,859        |
| มูลค่า (ล้านบาท)                                   | 2,960     | 1,516     | 3,095     | 1,064         |
|                                                    |           |           |           | (ม.ค.-ก.ค.52) |
| การส่งออก ปริมาณ (ตัน)                             | 310,272   | 354,432   | 359,549   | 203,096       |
| มูลค่า (ล้านบาท)                                   | 77,190    | 81,404    | 84,354    | 47,178        |
| ที่มา : กรมการค้าต่างประเทศ                        |           |           |           | (ม.ค.-ก.ค.52) |
| <b>2. ราคา กุ้ง ณ ตลาดกลางสัตว์น้ำ จ.สมุทรสาคร</b> |           |           |           |               |
| กุ้งกุลาดำ ขนาด 51-60 ตัว/กก.                      | 166.00    | 145       | -         | -             |
| กุ้งขาวแวนนาไมขนาด 60ตัว/กก.                       | 125.00    | 109       | 112       | 108           |
|                                                    |           |           |           | (ส.ค.52)      |
| <b>3. ต้นทุนการผลิต</b>                            |           |           |           |               |
| กุ้งขาวแวนนาไม                                     | 92.59     | 105       | 118       | 108.61        |

#### 4. สภาพปัญหา

4.1 การผลิต กรมประมงประมาณการผลผลิตกุ้งจากการเพาะเลี้ยง ปี 2552 มีประมาณ 450,000 ตันเศษ (กุ้งขาวแวนนาไม ร้อยละ 99 และกุ้งกุลาดำ ร้อยละ 1) ใกล้เคียงกับปี 2551 ซึ่งมีผลผลิต 466,330 ตัน โดยมีการเพาะเลี้ยงกุ้งมากในภาคใต้ ร้อยละ 65 ภาคตะวันออกร้อยละ 20 และภาคกลางร้อยละ 15

4.2 การส่งออก การส่งออกกุ้งของไทย มีปริมาณถึงร้อยละ 90 ของผลผลิตทั้งหมด และส่งออกทั้งในรูป กุ้งแช่เย็น กุ้งแช่แข็ง กุ้งแปรรูป และกุ้งกระป๋อง ในปี 2551 มีการส่งออกรวมทั้งสิ้น 358,619 ตัน มูลค่า 84,149 ล้านบาท และในปี 2552 กรมการค้าต่างประเทศได้รายงานการส่งออกกุ้งไปต่างประเทศ (ม.ค.-ก.ค.52) มีปริมาณการส่งออกรวมทั้งสิ้น 203,096 ตัน มูลค่า 47,178 ล้านบาท เพิ่มขึ้นจากช่วงเดียวกันของปีที่ผ่านมา ร้อยละ 9.86 และ 14.95 ตามลำดับ

#### 5. มาตรการในการแก้ไขปัญหาหาคุ้ง ปี 2552

##### 5.1 การรณรงค์เพิ่มการบริโภคกุ้งในประเทศ ได้ดำเนินการ ดังนี้

- (1) จัดเทศกาลรณรงค์บริโภคกุ้ง ร่วมกับภาคเอกชน ( สมาคมภัตตาคารไทย และสมาคมโรงแรมไทย บมจ.การบินไทย ห้างสรรพสินค้าและตลาดสด) โดยเริ่ม 4 มิ.ย.52 ที่กระทรวงพาณิชย์
- (2) เชื่อมโยงเกษตรกร นำกุ้งจำหน่ายตรงให้ผู้บริโภค ทั้งในส่วนกลางและส่วนภูมิภาค ในแหล่งผลิตและแหล่งบริโภค 45 จังหวัด รวมทั้งการจำหน่ายผ่านห้างสรรพสินค้าและตลาดสด
- (3) เมนูกุ้ง จัดทำและเผยแพร่แผ่นพับเมนูอาหารที่ปรุงจากกุ้ง
- (4) ขอความร่วมมือจากหน่วยงานราชการ ได้แก่ กระทรวงต่าง ๆ และหน่วยงานในกระทรวงพาณิชย์ สมาคมภัตตาคารไทย และสมาคมโรงแรมไทย โดยขอให้มีการสั่ง อาหารที่มีเมนูกุ้งในการจัดเลี้ยง หรือประชุม สัมมนา เพิ่มเมนูกุ้งในรายการอาหารและจำหน่ายในราคาพิเศษ

## 5.2 ต้นทุนการผลิต

ราคาอาหารกุ้ง ขอความร่วมมือสมาคมผู้ผลิตอาหารสัตว์และผู้ผลิตอาหารกุ้ง (ประชุม 20 พ.ค.52) เพื่อช่วยเหลือเกษตรกรผู้เลี้ยงกุ้งที่กำลังประสบปัญหาอาหารราคาสูง ซึ่งผู้ผลิตอาหารกุ้งยินดีลดราคาอาหารกุ้งลง ร้อยละ 2.5 เริ่ม 1 มิ.ย.52 และหากวัตถุดิบลดลงอาจขยายเวลาการลดราคาต่อไปอีก

## 5.3 การแทรกแซงตลาดกุ้งขาวแวนนาไม

คณะกรรมการ คชก. มีมติอนุมัติให้ดำเนินการแทรกแซงตลาดกุ้งขาวแวนนาไม ปี 2552 ดังนี้

5.3.1 **Contract Farming** มติ คชก. (5,18 มิ.ย.52) อนุมัติเงินทุนหมุนเวียนปลอดดอกเบี้ย วงเงิน 600 ล้านบาท ให้กรมส่งเสริมสหกรณ์ เพื่อดำเนินการตามโครงการรวบรวมผลผลิตกุ้งด้วยระบบ Contract Farming ของสหกรณ์ โดยจัดสรรให้สหกรณ์/ชุมนุมสหกรณ์/เกษตรกรผู้เลี้ยงกุ้ง ใ้รวบรวมผลผลิต ปริมาณ 30,000 ตัน ส่งมอบให้โรงงานแปรรูป/บริษัทส่งออก โดยทำสัญญาข้อตกลงซื้อขายล่วงหน้า ตามปริมาณ ขนาด คุณภาพ ระยะเวลา และราคาที่กำหนด ระยะเวลาดำเนินการ ก.ค.52-มิ.ย.53 การดำเนินการ วันที่ 10-31 ก.ค.52 ชุมนุมสหกรณ์ผู้เลี้ยงกุ้งแห่งประเทศไทย จำกัด (ประกอบด้วย 1) สหกรณ์ผู้เลี้ยงกุ้งลุ่มน้ำท่าทอง จำกัด 2) สหกรณ์ผู้เลี้ยงกุ้งลุ่มน้ำสามร้อยยอด-ปราณบุรี จำกัด และ 3) สหกรณ์ผู้เลี้ยงกุ้งลุ่มน้ำจันทบุรี ได้ส่งมอบกุ้งตามสัญญาข้อตกลง (Contract Farming) ระหว่างชุมนุมสหกรณ์ฯ กับ บจก.อินดามัน ซีฟู้ด ปริมาณ 292,484 ตัน มูลค่า 36,604 ล้านบาท

5.3.2 **รับจํานํา** มติ คชก. (1 ก.ค. และ 3 ส.ค. 52) อนุมัติให้รับจํานํากุ้งขาวแวนนาไมปี 2552 จากเกษตรกร รายละไม่เกิน 2 ล้านบาท ปริมาณ 15,000 ตัน ช่วงรับจํานํา 15 ก.ค.-30 ก.ย.52 ระยะเวลาโครงการ ก.ค.-ธ.ค.52 ระยะเวลาได้ถอนภายใน 2 เดือนนับถัดจากเดือนรับจํานํา ขนาด 40,50,60,70 และ 80 ตัว/กก. ราคา กก.ละ 155,135,125,110 และ 100 บาท ตามลำดับ สำหรับหลักเกณฑ์และวิธีการรับจํานํา ตามเกณฑ์การรับจํานําปี 2551 เป็นหลัก

การดำเนินการ ออกส. เปิดจุดรับจํานํา ณ 31 ส.ค. 52 จำนวน 24 แห่ง จ.สมุทรสาคร 15 แห่ง จ.ระยอง 1 แห่ง และ จ.สงขลา 8 แห่ง มีเกษตรกรนำกุ้งมาจํานํา จำนวน 1,400 ราย ปริมาณรวมทั้งสิ้น 12,448.302 ตัน และมีเกษตรกรจ้องคิวจํานํากุ้งถึง 16 ก.ย.52 รวม 129 ราย ที่ จ.สมุทรสาคร 67 ราย จ.ระยอง 20 ราย และ จ.สงขลา 42 ราย ปริมาณรวม 1,452.27 ตัน

## 6. สถานการณ์ปัจจุบัน

ระดับราคากุ้งขาวแวนนาไมที่ซื้อขายในตลาดกลางสัตว์น้ำ จังหวัดสมุทรสาคร ส่วนใหญ่ทรงตัว ต่อเนื่อง โดยขนาด 40-50,70-80 ตัว/กก. ราคา กก.ละ 135,115,100 และ 95 ตามลำดับ ส่วนขนาด 60 ตัว/กก. ราคา กก.ละ 110 บาท ปรับตัวสูงขึ้น กก.ละ 5 บาท

สำหรับราคาในจังหวัดที่เป็นแหล่งผลิตสำคัญยังทรงตัวเช่นเดียวกันตามภาวะการผลิตและความต้องการของตลาด ผลจากการรับจํานําของภาครัฐช่วยให้ระดับราคาอยู่ในเกณฑ์ที่เกษตรกรผู้เลี้ยงกุ้งส่วนใหญ่มีความพอใจ

ปริมาณกุ้งที่เข้าสู่ตลาดกลางฯ ในเดือน ส.ค.52 รวม 4,540 ตู๋ คิดเป็นปริมาณ 13,620 ตัน เป็นกุ้งขาวแวนนาไมทั้งหมด เพิ่มขึ้นจากเดือนก่อน 555 ตู๋ คิดเป็นปริมาณ 1,665 ตัน

## 7. แนวโน้ม

ราคากุ้งขาวแวนนาไมมีแนวโน้มเพิ่มขึ้น เนื่องจากเป็นช่วงที่มีการรับจํานําเกษตรกร ไม่ต้องรีบจับกุ้ง

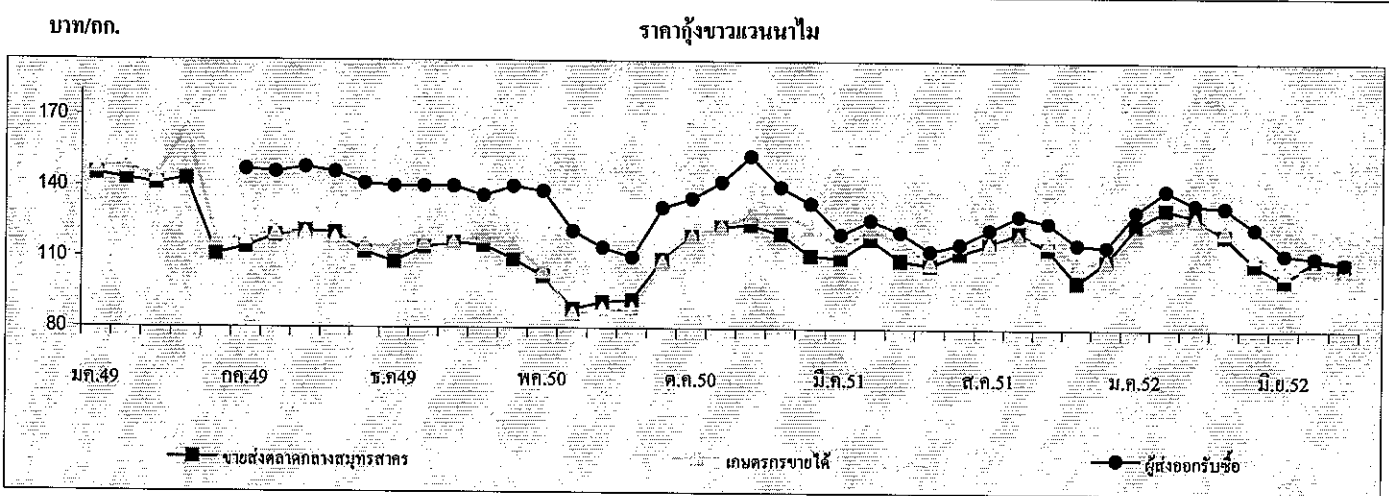
\*\*\*\*\*

ราคากุ้งขาวแวนนาไม

หน่วย : บาท/กก.

|                                                                                                | ม.ค. | ก.พ. | มี.ค. | เม.ย. | พ.ค. | มิ.ย. | ก.ค. | ส.ค. | ก.ย. | ต.ค. | พ.ย. | ธ.ค. | เฉลี่ย |
|------------------------------------------------------------------------------------------------|------|------|-------|-------|------|-------|------|------|------|------|------|------|--------|
| <b>ราคาที่เคยตรกรขายได้ (ขนาด 51-60 ตัวต่อกก.) ที่มา : สำนักงานเศรษฐกิจการเกษตร</b>            |      |      |       |       |      |       |      |      |      |      |      |      |        |
| บาท/กก.                                                                                        |      |      |       |       |      |       |      |      |      |      |      |      |        |
| 2550                                                                                           | 116  | 116  | 119   | 115   | 104  | 86    | 88   | 88   | 108  | 119  | 123  | 128  | 109    |
| 2551                                                                                           | 129  | 123  | 115   | 122   | 117  | 108   | 116  | 116  | 119  | 117  | 108  | 109  | 117    |
| 2552                                                                                           | 119  | 125  | 127   | 122   | 112  | 105   | 106  | 106  |      |      |      |      |        |
| <b>ราคาตลาดกลางสัตว์น้ำ จ.สมุทรสาคร (ขนาด 60 ตัวต่อกก.) ที่มา : ชมรมผู้ค้ากุ้งสมุทรสาคร</b>    |      |      |       |       |      |       |      |      |      |      |      |      |        |
| 2550                                                                                           | 114  | 116  | 115   | 109   | 102  | 88    | 91   | 92   | 109  | 119  | 123  | 124  | 109    |
| 2551                                                                                           | 120  | 111  | 110   | 118   | 109  | 107   | 112  | 116  | 121  | 114  | 100  | 109  | 112    |
| 2552                                                                                           | 124  | 131  | 128   | 120   | 108  | 101   | 110  | 108  |      |      |      |      |        |
| <b>ราคาผู้ส่งออกรับซื้อ ณ หน้าโรงงาน (ขนาด 50 ตัวต่อกก.) ที่มา : สมาคมอาหารแช่เยือกแข็งไทย</b> |      |      |       |       |      |       |      |      |      |      |      |      |        |
| 2550                                                                                           | 140  | 140  | 136   | 140   | 138  | 121   | 114  | 110  | 131  | 135  | 142  | 153  | 133    |
| 2551                                                                                           | 140  | 133  | 120   | 126   | 121  | 113   | 116  | 122  | 128  | 125  | 116  | 115  | 123    |
| 2552                                                                                           | 130  | 139  | 133   | 132   | 123  | 112   | 111  | 109  |      |      |      |      | 124    |

หมายเหตุ จะแสดงราคาภาวะ 3 เดือน



| ปริมาณรถกุ้งขาวแวนนาไมเข้าตลาดกลางสัตว์น้ำ จ.สมุทรสาคร (หน่วย : ตู้คอนเทนเนอร์) |       |       |       |       |       |       |       |       |       |       |       |       | รวม    |
|---------------------------------------------------------------------------------|-------|-------|-------|-------|-------|-------|-------|-------|-------|-------|-------|-------|--------|
| 2550                                                                            | 3,143 | 2,695 | 3,305 | 3,748 | 3,692 | 4,385 | 4,544 | 4,448 | 3,589 | 3,970 | 3,587 | 2,521 | 43,627 |
| 2551                                                                            | 2,965 | 2,383 | 3,109 | 2,478 | 3,159 | 3,149 | 3,901 | 3,808 | 3,915 | 3,849 | 3,946 | 3,126 | 39,788 |
| 2552                                                                            | 2,305 | 2,261 | 2,814 | 3,028 | 3,671 | 4,348 | 3,985 | 4,540 |       |       |       |       | 26,952 |

หมายเหตุ : 1 ตู้ มีกุ้งประมาณ 3 - 4 ตัน

## สับปะรด

### 1. ผลผลิตและความต้องการใช้

| 1.1 ผลผลิต                       | ปี 2548 | ปี 2549 | ปี 2550 | ปี 2551 | ปี 2552  |
|----------------------------------|---------|---------|---------|---------|----------|
| - ผลผลิตโลก (ล้านตัน)            | 15.60   | 19.03   | 18.87   | 19.00   | 19.00    |
| - ผลผลิตไทย (ล้านตัน)            | 2.18    | 2.705   | 2.185   | 2.278   | 1.981    |
| 1.2 ความต้องการใช้               |         |         |         |         |          |
| 1) บริโภคสดภายในประเทศ (ล้านตัน) | 0.43    | 0.541   | 0.437   | 0.456   | 0.431    |
| 2) ส่งออกสับปะรด                 |         |         |         |         | (มก.กก.) |
| สับปะรดกระป๋อง                   | 0.512   | 0.619   | 0.568   | 0.619   | 0.310    |
| - ปริมาณ (ล้านตัน)               |         |         |         |         |          |
| - มูลค่า (ล้านบาท)               | 13,134  | 14,308  | 14,496  | 18,740  | 9,383    |
| น้ำสับปะรดกระป๋อง                | 0.114   | 0.182   | 0.133   | 0.144   | 0.087    |
| - ปริมาณ (ล้านตัน)               |         |         |         |         |          |
| - มูลค่า (ล้านบาท)               | 4,403   | 5,167   | 4,196   | 5,260   | 3,812    |

### 1.3 ผลผลิตออกสู่ตลาดมาก

เดือนเมษายน – มิถุนายน และ พฤศจิกายน – มกราคม

|                                                         |      |      |      |      |           |
|---------------------------------------------------------|------|------|------|------|-----------|
| 2. ราคาที่เกษตรกรขายได้ (บาท/กก.)<br>(ราคาเฉลี่ยทั้งปี) | 3.74 | 2.52 | 4.56 | 4.54 | 5.28      |
|                                                         |      |      |      |      | (มก.-สก.) |
| 3. ต้นทุนการผลิต (บาท/กก.)                              | 2.65 | 2.27 | 2.61 | 2.88 | 3.03      |

### 4. สถานการณ์ปัจจุบัน

4.1 การผลิต ปริมาณผลผลิตสับปะรดปี 2552 มีประมาณ 1.981 ล้านตัน ลดลงจากปี 2551 ประมาณร้อยละ 13.04 เพราะปลูกมากที่จังหวัดประจวบคีรีขันธ์ ราชบุรี อุทัยธานี เพชรบุรี ราชบุรี และกาญจนบุรี ผลผลิตจะออกมาก 2 รุ่น คือ รุ่นที่ 1 เดือน เม.ย.- มิ.ย. ประมาณร้อยละ 45 รุ่นที่ 2 เดือน พ.ย.-ม.ค. ประมาณร้อยละ 30

4.2 การบริโภค ผลผลิตสับปะรดร้อยละ 80 เข้าสู่โรงงานแปรรูปเพื่อผลิตเป็นสับปะรดกระป๋องและน้ำสับปะรดเพื่อการส่งออก ส่วนอีกร้อยละ 20 บริโภคสดภายในประเทศและแปรรูปในลักษณะอื่นๆ เช่น สับปะรดอบแห้ง แยมสับปะรด สับปะรดกวน ฯลฯ

4.3 ภาวะราคา ราคาที่เกษตรกรขายได้สับประรดโรงงาน เดือนสิงหาคม 2552 เฉลี่ย กก.ละ 5.97 บาท เพิ่มขึ้นจากเดือนกรกฎาคม 2552 (5.73 บาท/กก.) และสูงกว่าในช่วงเดียวกันของปีก่อน (5.74 บาท/กก.) เนื่องจากเป็นช่วงนอกฤดูการผลิต ปริมาณผลผลิตออกสู่ตลาดน้อย

## 5. มาตรการแก้ไขปัญหา

5.1 กระทรวงเกษตรและสหกรณ์ เป็นหน่วยงานหลักในการแก้ไขปัญหาสับประรดตาม มติ ครม. เมื่อวันที่ 23 มกราคม 2550 ที่เห็นชอบให้กระทรวงเกษตรและสหกรณ์เป็นผู้รับผิดชอบหลักในคณะกรรมการนโยบายและพัฒนาสับประรดแห่งชาติ ซึ่งมีอำนาจหน้าที่ในการกำหนดนโยบายในการพัฒนาและแก้ไขปัญหาสับประรดของประเทศ และมติ คชก. เมื่อวันที่ 5 เมษายน 2548 ที่มอบหมายให้กระทรวงเกษตรและสหกรณ์ จัดทำแผนบูรณาการการผลิตและการตลาดผลไม้ทั้งระบบ รวมทั้งจัดทำแผนแก้ไขปัญหาทั้งในระยะสั้นและระยะยาว

5.2 กระทรวงพาณิชย์ ได้ดำเนินการโดย (1) ประสานขอความร่วมมือโรงงานรับซื้อสับประรดจากเกษตรกรในราคาที่เหมาะสม ในช่วงเดือนพฤศจิกายน ถึงธันวาคม 2551 ซึ่งเป็นช่วงที่ผลผลิตออกสู่ตลาดมาก และราคาตกต่ำ (2) ขอให้องค์กรปกครองส่วนท้องถิ่นเข้าไปช่วยแทรกแซงรับซื้อสับประรด เพราะให้ผลเร็วกว่าวิธีการอื่นๆ

<<<<<<<<<(o)>>>>>>>>>>

สำนักส่งเสริมการค้าสินค้าเกษตร  
กรมการค้าภายใน  
กันยายน 2552

## ราคา सबประตโรงงานที่เกษตรกรขายได้

บาท/กก.

| ปี   | มค.  | กพ.  | มีค. | เมย. | พค.  | มิย. | กค.  | สค.  | กย.  | ตค.  | พย.  | ธค.  | เฉลี่ย |
|------|------|------|------|------|------|------|------|------|------|------|------|------|--------|
| 2540 | 3.62 | 3.56 | 3.10 | 2.75 | 2.48 | 2.41 | 2.54 | 3.00 | 3.75 | 4.19 | 4.41 | 4.60 | 3.37   |
| 2541 | 4.86 | 5.06 | 5.53 | 4.71 | 4.61 | 5.39 | 5.39 | 5.97 | 6.22 | 6.36 | 5.25 | 4.58 | 5.33   |
| 2542 | 3.37 | 3.47 | 3.00 | 2.75 | 1.94 | 1.78 | 2.30 | 2.46 | 1.77 | 1.59 | 1.28 | 1.60 | 2.28   |
| 2543 | 1.41 | 1.69 | 1.82 | 2.05 | 1.84 | 1.31 | 1.48 | 2.83 | 3.47 | 3.02 | 2.04 | 1.58 | 2.05   |
| 2544 | 1.47 | 1.32 | 1.28 | 1.44 | 1.53 | 1.96 | 2.75 | 3.00 | 3.04 | 2.95 | 2.97 | 3.09 | 2.23   |
| 2545 | 3.61 | 3.98 | 4.36 | 4.61 | 4.25 | 3.94 | 4.16 | 4.36 | 4.53 | 4.79 | 4.34 | 4.28 | 4.27   |
| 2546 | 3.90 | 4.08 | 3.86 | 4.18 | 4.47 | 4.82 | 4.42 | 4.56 | 3.96 | 3.28 | 2.77 | 3.65 | 4.00   |
| 2547 | 4.22 | 4.21 | 4.76 | 4.67 | 4.63 | 5.00 | 5.16 | 4.47 | 4.76 | 4.82 | 4.10 | 3.59 | 4.53   |
| 2548 | 3.56 | 3.86 | 3.93 | 3.64 | 3.61 | 3.69 | 3.73 | 4.33 | 4.49 | 4.30 | 3.11 | 2.61 | 3.74   |
| 2549 | 2.42 | 2.54 | 2.66 | 2.46 | 2.08 | 1.37 | 1.64 | 2.52 | 2.76 | 3.11 | 3.31 | 3.34 | 2.52   |
| 2550 | 3.10 | 3.64 | 4.23 | 4.84 | 4.42 | 4.23 | 4.68 | 5.25 | 5.02 | 5.35 | 5.26 | 4.69 | 4.56   |
| 2551 | 4.39 | 4.53 | 5.05 | 4.59 | 3.12 | 3.54 | 5.55 | 5.74 | 6.10 | 5.04 | 3.62 | 3.17 | 4.54   |
| 2552 | 3.37 | 4.41 | 5.12 | 5.75 | 5.93 | 5.37 | 5.73 | 5.97 | 5.83 |      |      |      | 5.28   |
|      |      |      |      |      |      |      |      |      |      |      |      |      | (สป.1) |

ที่มา : สำนักงานเศรษฐกิจการเกษตร

กฎ ก. 37/ด/สับประต/รายเดือน/ราคาสับประตรายเดือน

## ข้าวโพดเลี้ยงสัตว์

| 1. การผลิตและการใช้   | ปี 46/47 | ปี 47/48 | ปี 48/49 | ปี 49/50 | ปี 50/51 | ปี 51/52                          | ปี 52/53                    |
|-----------------------|----------|----------|----------|----------|----------|-----------------------------------|-----------------------------|
| 1.1 ผลผลิต- โลก       | 627.385  | 715.732  | 698.764  | 712.334  | 791.877  | 789.560                           | 796.333 <sup>(ส.ค.52)</sup> |
| - ไทย                 | 4.178    | 4.216    | 3.943    | 3.716    | 3.890    | 4.248                             | 4.251 <sup>(มิ.ย.52)</sup>  |
| 1.2 ความต้องการ       | 3.497    | 3.471    | 3.724    | 3.846    | 3.964    | 3.892                             | 3.825                       |
| 1.3 นำเข้า(ปีการผลิต) | 0.012    | 0.097    | 0.109    | 0.091    | 0.297    | 0.514 <sup>(ก.ค.51-มิ.ย.52)</sup> | 0.039 <sup>(ก.ค.52)</sup>   |
| 1.4 ส่งออก(ปีการผลิต) | 0.596    | 0.431    | 0.103    | 0.250    | 0.292    | 0.474                             | 0.073                       |

ประเทศคู่ค้า ปี 52 ไทยนำเข้าจาก ACMECS ลาว 70% กัมพูชา 28% พม่า 2%  
 ไทยส่งออกไป มาเลเซีย 40% อินโดนีเซีย 25% ฟิลิปปินส์ 19% เวียดนาม 15%  
 ประเทศคู่แข่ง สหรัฐ 41% จีน 20% สหภาพยุโรป 7% บราซิล 7% เม็กซิโก 3%  
 อินเดีย 2% อาเจนตินา 2%

Contract Farming : ปี 50/51 = 0.318 ล้านตัน (พม่า 0.021 ลาว 0.105 กัมพูชา 0.192 ล้านตัน)  
 ปี 51/52 = 1.247 ล้านตัน (พม่า 0.084 ลาว 0.463 กัมพูชา 0.700 ล้านตัน)  
 ปี 2552 = 0.100 ล้านตัน (อยู่ระหว่างเสนอแผนการลงทุนต่อ กรม.)

| 2. ต้นทุนการผลิต (บ./กก.) | 3.40 | 3.35 | 3.33 | 4.27 | 4.43 | 5.86 | 5.43 |
|---------------------------|------|------|------|------|------|------|------|
|---------------------------|------|------|------|------|------|------|------|

แหล่งผลิตสำคัญ ปี 2552/53 (พยากรณ์ มิ.ย.52)

| จังหวัด       | พื้นที่<br>(ไร่) | ผลผลิต    |     | ผลผลิต/ไร่<br>(กก.) |
|---------------|------------------|-----------|-----|---------------------|
|               |                  | (ตัน)     | %   |                     |
| 1. เพชรบูรณ์  | 984,948          | 666,284   | 16  | 676                 |
| 2. นครราชสีมา | 726,881          | 425,952   | 10  | 586                 |
| 3. น่าน       | 465,952          | 311,354   | 7   | 668                 |
| 4. เชียงราย   | 432,944          | 300,505   | 7   | 694                 |
| 5. เลย        | 547,030          | 297,078   | 7   | 543                 |
| 6. ตาก        | 458,973          | 291,185   | 7   | 634                 |
| 7. นครสวรรค์  | 373,216          | 254,618   | 6   | 682                 |
| 8. ลพบุรี     | 385,031          | 235,639   | 6   | 612                 |
| 9. พิษณุโลก   | 249,073          | 167,334   | 4   | 672                 |
| 10. พะเยา     | 221,890          | 151,424   | 4   | 682                 |
| 11. สระแก้ว   | 187,758          | 124,484   | 3   | 663                 |
| 12. อุทัยธานี | 179,336          | 123,310   | 3   | 688                 |
| 13. อื่นๆ     | 1,420,345        | 902,212   | 19  | 641                 |
| รวมทั้งประเทศ | 6,633,377        | 4,251,379 | 100 | 641                 |

| 3. ราคา (บาท/กก.)           | ปี 47/48 | ปี 48/49 | ปี 49/50 | ปี 50/51 | ปี 51/52 | ปี 52/53 |        |
|-----------------------------|----------|----------|----------|----------|----------|----------|--------|
| (ความชื้นไม่เกิน 14.5%)     |          |          |          |          |          | ก.ค.52   | ธ.ค.52 |
| 3.1 เกษตรกรขายได้ทั้ง ปท.   | 4.83     | 4.97     | 6.15     | 7.42     | 7.04     | 6.42     | 5.19   |
| 3.2 โรงงานอาหารสัตว์รับซื้อ | 5.30     | 5.68     | 7.02     | 8.41     | 8.07     | 6.33     | 6.14   |
| 3.3 ซื้อขายล่วงหน้าตลาด芝加哥  |          |          |          |          |          |          |        |
| - บาท/กก.                   | 3.34     | 3.45     | 4.80     | 6.10     | 5.96     | 4.48     | 4.32   |
| - เหรียญสหรัฐ/ตัน           | 83.45    | 86.38    | 133.25   | 184.14   | 171.69   | 130.90   | 126.38 |

## 4. สภาพปัญหา

4.1 **ต้นทุน** (ก.ค.-พ.ย.) ปริมาณผลผลิตออกสู่ตลาดพร้อมกันจำนวนมาก โดยเฉพาะช่วง ส.ค.-พ.ย. (82%) และเป็นช่วงฤดูฝนข้าวโพดมีความชื้นสูง ส่งผลให้ราคาโน้มต่ำลง

4.2 **ปลายฤดู** (ธ.ค.-มิ.ย.) ปริมาณผลผลิตออกสู่ตลาดน้อย (18%) และความชื้นลดลง ทำให้ราคาสูงขึ้น อาจส่งผลกระทบต่อผู้ใช้วัตถุดิบอาหารสัตว์



## 5. มาตรการแก้ไข

5.1 มาตรการแทรกแซงตลาด ปี 2548/49 คชก. มีมติ (9 ก.ย. 48 และ 6 ม.ค.49) อนุมัติให้ อคส.และ ร.ก.ศ.รับจำนำข้าวโพดเลี้ยงสัตว์จากเกษตรกรโดยตรง ปริมาณ 500,000 ตันเมล็ด กำหนดราคารับจำนำข้าวโพดเมล็ด ความชื้น 14.5% ในระหว่างเดือนกันยายน-พฤศจิกายน 2548 กก.ละ 4.75 บาทและเดือนธันวาคม 2548 – มกราคม 2549 กก.ละ 5.00 บาท สำหรับระดับความชื้นอื่นให้ปรับเพิ่มลดตามเกณฑ์ที่เคยปฏิบัติ ทั้งนี้ ความชื้นไม่เกิน 30% ระยะเวลารับจำนำกันยายน 2548 ถึงมกราคม 2549 ระยะเวลาไถ่ถอนภายใน 3 เดือนนับถัดจากเดือนที่รับจำนำและให้มีคณะกรรมการระบายข้าวโพดพิจารณาปริมาณและราคาที่จะจำหน่ายได้ก่อนครบกำหนดไถ่ถอน

ปี 2549/50 และ ปี 2550/51 ราคาข้าวโพดสูงขึ้นทั้งระบบเนื่องจากปริมาณผลผลิตลดลง ขณะที่ความต้องการใช้เพิ่มขึ้นตามการขยายตัวของเครื่องจักรในเชิงพาณิชย์ การส่งออกอยู่ในเกณฑ์ดีอย่างต่อเนื่อง ราคาข้าวโพดทั่วโลกอยู่ในเกณฑ์สูง

5.2 มาตรการแทรกแซงตลาด ปี 2551/52 คชก. มีมติ (14 ต.ค.51) และ ครม. มีมติ (28 ต.ค., 30 ธ.ค.51, 17 ก.พ.52) อนุมัติให้ดำเนิน โครงการแทรกแซงตลาดข้าวโพดเลี้ยงสัตว์ ปี 2551/52 โดยการรับจำนำ ปริมาณ 1,500,000 ตันเมล็ด ราคารับจำนำข้าวโพดเมล็ด ความชื้น 14.5% กก.ละ 8.50 บาท ระยะเวลารับจำนำ พ.ย.51-มี.ค.52 ระยะเวลาไถ่ถอนภายใน 3 เดือนนับถัดจากเดือนที่รับจำนำ

### 5.3 นโยบายและมาตรการนำเข้าข้าวโพดเลี้ยงสัตว์ ปี 2552

คณะรัฐมนตรีมีมติ (27 พ.ย.51) เห็นชอบตามมติคณะกรรมการนโยบายอาหาร (14 พ.ย.51) ให้กำหนดนโยบายและมาตรการนำเข้าข้าวโพดเลี้ยงสัตว์เช่นเดียวกับ ปี 2551 ดังนี้

| ข้อผูกพัน/กฎหมาย                                                                                                                                         | มาตรการที่กำหนด ปี 52                                                                                                                                                                                                                                                                    |
|----------------------------------------------------------------------------------------------------------------------------------------------------------|------------------------------------------------------------------------------------------------------------------------------------------------------------------------------------------------------------------------------------------------------------------------------------------|
| (1) WTO - ไควตา 54,700 ตัน<br>- ภายในไควตา 20%<br>- นอกไควตา 73%<br>- ค่าธรรมเนียมพิเศษตันละ 180 บาท                                                     | - กำหนดอกรในไควตาร้อยละ 20 ปริมาณ ไควตา 54,700 ตัน ตามที่ผูกพัน โดยให้องค์การคลังสินค้า เป็นผู้นำเข้าและกำหนดระยะเวลานำเข้าระหว่างวันที่ 1 มีนาคมถึงวันที่ 30 มิถุนายน 2552<br>- อกรนำเข้านอกไควตาร้อยละ 73 และค่าธรรมเนียมพิเศษตันละ 180 บาท<br>- อกรนำเข้าร้อยละ 5 หรือ กก.ละ 2.75 บาท |
| (2) AFTA - ภายใน 5%<br>- หรือ กก.ละ 2.75 บาท                                                                                                             |                                                                                                                                                                                                                                                                                          |
| (3) FTA ไทย-นิวซีแลนด์ - ภายใน 0%<br>ไทย-ญี่ปุ่น(JTEPA) - ภายใน 0%<br>ไทย-ออสเตรเลีย<br>- ไควตา 6,648.82 ตัน<br>- ภายในไควตา 14.67%<br>- นอกไควตา 65.70% | - กำหนดอกรนำเข้าร้อยละ 0<br>- กำหนดอกรในไควตาร้อยละ 14.67 ปริมาณ ไควตา 6,332.21 ตันตามที่ผูกพัน โดยให้องค์การคลังสินค้าเป็นผู้นำเข้า ระหว่างวันที่ 1 มีนาคมถึงวันที่ 30 มิถุนายน 2552<br>- อกรนำเข้านอกไควตาร้อยละ 65.70                                                                 |
| (4) ACMECS (ยุทธศาสตร์ความร่วมมือทางเศรษฐกิจอิระวดี-เจ้าพระยา-แม่โขง)<br>- ภายใน 0% ถึงสิ้นปี 52<br>- ยกเว้นอกรค่าธรรมเนียมพิเศษ                         | - กำหนดอกรนำเข้าร้อยละ 0 ทั้งข้าวโพดในโครงการ Contract Farming และนอกโครงการ<br>- ผู้มีสิทธินำเข้าต้องจดทะเบียนเป็นผู้นำเข้ากับกรมการค้าต่างประเทศ และต้องรายงานการนำเข้าตามที่ คต.กำหนดเป็นประจำทุกเดือน                                                                                |
| (5) การนำเข้าทั่วไป<br>- อกรนำเข้า กก.ละ 2.75 บาท<br>- ค่าธรรมเนียมพิเศษตันละ 1,000 บาท                                                                  | - กำหนดอกรนำเข้า กก.ละ 2.75 บาท และค่าธรรมเนียมพิเศษ ตันละ 1,000 บาท<br>ทั้งนี้การนำเข้าตามข้อ(1)-(5) นอกเหนือจากในไควตาให้นำเข้าได้ไม่จำกัดปริมาณและช่วงเวลานำเข้า                                                                                                                      |

6. ผลการดำเนินการ

ปี 2549/50 1) เมื่อ 7 ต.ค.49 ได้เชื่อมโยงตลาดระหว่างบริษัท กรุงเทพโปรดิเวส จำกัด กับกลุ่มผู้นำเกษตรกร ต.ภูน้ำหยด อ.เวียงชัยบุรี จ.เพชรบูรณ์ 2) เมื่อ 23 ม.ค.50 ได้เชิญผู้เกี่ยวข้องประเมินสถานการณ์ ซึ่งราคามีแนวโน้มสูงขึ้นมาก 3) ได้เชื่อมโยงผู้ใช้ข้าวโพดกับผู้ผลิตมันเส้นในพื้นที่ จ.นครราชสีมาและจังหวัดใกล้เคียงให้มีการเจรจาซื้อขายกันโดยตรง (3 ก.พ.50, 25 มี.ค.50, 21 เม.ย.50, 19 พ.ค.50) 4) ผล มีการใช้มันเส้นทดแทนข้าวโพดมากขึ้น ในปี 2550 คาดว่ามีการใช้มันเส้นเพิ่มขึ้นจากปีที่ผ่านมา 1 เท่าตัว โดยใช้ในการผลิตอาหารสัตว์เพิ่มขึ้นจาก 0.6-0.7 ล้านตันเป็น 1.2-1.4 ล้านตันและใช้ในการเลี้ยงสุกรเพิ่มขึ้นจาก 0.85 ล้านตัน เป็น 1.7-1.8 ล้านตัน

ปี 2550/51 1) ได้ทำการตรวจสอบสต็อกข้าวโพดเป็นประจำทุก 4 เดือนหรือปีละ 3 ครั้ง (ธ. สิ้นมิ.ย. 50, ต.ค.50, ก.พ.51) ซึ่งผลปรากฏว่ากลุ่มโรงงานอาหารสัตว์มีสต็อกสูงถึงร้อยละ 70 ของสต็อกทั้งหมด 2) เมื่อ 21 มี.ค. 51 ประธานคณะกรรมการกลางว่าด้วยราคาสินค้าและบริการ ได้มีคำสั่งแต่งตั้งคณะกรรมการพิจารณาราคาอาหารสัตว์และ 3) เมื่อ 11 ก.ค.51 คณะอนุกรรมการฯ มีมติเห็นควรปรับราคาอาหารสัตว์ให้สอดคล้องกับราคาวัตถุดิบที่สูงขึ้น โดยให้ปรับราคาอาหารสัตว์บกก่อน โดยมีเงื่อนไขให้ช่วยผู้เลี้ยงรายย่อยในราคาเดิมประมาณ 50,000 ตัน หลังจากนั้น 2 สัปดาห์จึงปรับราคาอาหารสัตว์น้ำ

7. สถานการณ์ ปี 2552/53 และแนวโน้ม

7.1 สถานการณ์

ในประเทศ ผลผลิตข้าวโพดฤดูใหม่ในจังหวัดแหล่งผลิตทยอยออกสู่ตลาดอย่างต่อเนื่อง โดยเฉพาะจังหวัดเพชรบูรณ์ ลพบุรี เชียงราย ตาก คุณภาพข้าวโพดมีความชื้นสูง เกษตรกรเก็บเกี่ยวและนำผลผลิตออกสู่ตลาดทันทีไม่นิยมเก็บไว้รอราคา ในขณะที่ไซโลผู้ส่งออกเริ่มรับซื้อเพื่อเตรียมส่งมอบให้ผู้ซื้อต่างประเทศ ส่วนโรงงานอาหารสัตว์มีความต้องการเพื่อสร้างสต็อก จึงมีการรับซื้ออย่างต่อเนื่อง ระดับราคาอ่อนตัวลง

ต่างประเทศ ราคาชิคาโกปรับตัวลดลงเล็กน้อยเนื่องจากสภาพอากาศที่ส่งผลต่อการเพาะปลูกข้าวโพดและผลผลิตที่เพิ่มขึ้นของสหรัฐ ส่วนราคาน้ำมันตลาดโลกที่มีแนวโน้มสูงขึ้น ทำให้ราคาไม่ลดต่ำลงมากนัก

| ราคา                         | ส.ค.51 | ก.ค.52 | ส.ค.52 | ±%    |
|------------------------------|--------|--------|--------|-------|
| จ.เพชรบูรณ์                  | 8.77   | 6.27   | 5.70   | -9.09 |
| โรงงานอาหารสัตว์รับซื้อ กทม. | 10.07  | 6.33   | 6.19   | -2.21 |
| ซื้อขายล่วงหน้าตลาดชิคาโก    |        |        |        |       |
| - บาท/กก.                    | 7.35   | 4.48   | 4.40   | -1.79 |
| - เหรียญสหรัฐ/ตัน            | 216.27 | 130.90 | 128.77 | -1.63 |

7.2 การแก้ไขปัญหา 1) เมื่อ 8ส.ค.51 ได้ประสานเชื่อมโยงสหกรณ์ผู้เลี้ยงไก่ไข่แปดริ้ว จำกัด กับผู้ค้าในพื้นที่ จ.สระแก้ว ให้มีการซื้อขายข้าวโพดกันโดยตรง และได้มีการตกลงซื้อขายรวม 405 ตัน (กก.ละ 9.70-9.90 บาท) ส่งมอบ 10-12 ส.ค.51 2) เมื่อ 28 ส.ค.51 ประชุมแก้ไขปัญหาราคาข้าวโพดตกต่ำ 3) เมื่อ 28 ต.ค.51, 30 ธ.ค.51, 17 ก.พ.52 ครม.มีมติเห็นชอบให้ดำเนิน โครงการแทรกแซงตลาดข้าวโพดเลี้ยงสัตว์ ปี 2551/52 โดยการรับจำนำ เป้าหมาย 1,500,000 ตันเมล็ด ราคารับจำนำ ข้าวโพดเมล็ดความชื้น 14.5% กก.ละ 8.50 บาท ระยะเวลารับจำนำ พ.ย. 51-มี.ค.52 วงเงินรับจำนำเกษตรกรรายละ 100,000 บาท ผลการดำเนินการ อดส. รับจำนำช่วงแรก (11พ.ย.-16ธ.ค.51) ปริมาณ 630,690 ตัน ช่วง 2 (15 ม.ค.-31 มี.ค.52) รับจำนำได้ 371,220 ตัน รวมปริมาณ 1,001,910 ตัน จำนวนเกษตรกร 76,670 ราย ขณะนี้อยู่ระหว่างกรมการค้าต่างประเทศระบายนข้าวโพดที่รับจำนำ

7.3 โครงการประกันราคาข้าวโพดเลี้ยงสัตว์ ปี 2552/53 เมื่อ 14 ก.ค., 11 ส.ค.52, ครม.มีมติเห็นชอบให้ดำเนินโครงการประกันราคาข้าวโพดเลี้ยงสัตว์ ปี 2552/53 โดย 1) กำหนดราคาประกันข้าวโพดเมล็ดความชื้น 14.5% กก.ละ 7.10 บาท 2) กำหนดเป้าหมายให้เกษตรกรรายครัวเรือนใช้สิทธิเพื่อขอรับเงินชดเชยส่วนต่างราคาประกันกับราคาตลาดอ้างอิงได้ในปริมาณที่ผลิตจริงแต่ไม่เกินครัวเรือนละ 20 ตัน ธ.ก.ส. ทำสัญญากับเกษตรกรที่ประสงค์จะเข้าร่วมโครงการฯ เดือน ส.ค.-พ.ย.52 และ 3) เกษตรกรใช้สิทธิประกันราคา (ขอรับชดเชย) ได้หลังจากวันทำสัญญา 15 วัน แต่ไม่เกิน 3 เดือนนับถัดจากวันทำสัญญา และต้องไม่เกิน 28 ก.พ.53

\*\*\*\*\*

สำนักส่งเสริมการค้าสินค้าเกษตร  
กรมการค้าภายใน  
กันยายน 2552



## กาแฟ

| รายการ/ปี                                                                                | 2548/49   | 2549/50   | 2550/51   | 2551/52        | 2552/53       |
|------------------------------------------------------------------------------------------|-----------|-----------|-----------|----------------|---------------|
| <b>1. ผลผลิตและความต้องการใช้</b>                                                        |           |           |           | (ประมาณการ)    | (ประมาณการ)   |
| 1.1 สต็อกต้นปีโลก (ตัน)                                                                  | 2,760,360 | 2,316,660 | 2,570,280 | 2,263,740      | 2,403,780     |
| 1.2 ผลผลิตโลก (ตัน)                                                                      | 7,017,060 | 8,007,900 | 7,370,280 | 8,086,080      | 7,646,580     |
| - อาราบิก้า (ตัน)                                                                        | 4,182,960 | 4,987,200 | 4,493,760 | 5,018,940      | 4,720,260     |
| - โรบัสต้า (ตัน)                                                                         | 2,832,600 | 3,019,200 | 2,875,020 | 3,065,640      | 2,924,820     |
| 1.3 ผลผลิตไทย (ตัน)                                                                      | 46,873    | 55,660    | 50,442    | 56,315         | 51,508        |
| 1.4 การใช้โลก (ตัน)                                                                      | 7,349,700 | 7,395,300 | 7,145,640 | 7,776,460      | 7,263,540     |
| 1.5 การใช้ไทย (ตัน)                                                                      | 51,000    | 56,100    | 61,800    | 68,000         | 71,000        |
| 1.6 การนำเข้า (ข้อมูลกัพัน WTO ให้นำเข้าในโควต้า 5.25 ตัน ภายในโควต้า 30% นอกโควต้า 90%) |           |           |           |                | (ม.ค.-ก.ค.52) |
| - เมล็ดกาแฟ (ตัน)                                                                        | 391       | 374       | 14,542    | 5,025          |               |
| - กาแฟคั่ว (ตัน)                                                                         | 181       | 392       | 281       | 198            |               |
| - กาแฟผงสำเร็จรูป (ตัน)                                                                  | 251       | 2,642     | 2,889     | 1,094          |               |
| - กาแฟผสมน้ำตาลและครีมเทียม (ตัน)                                                        | 8,033     | 8,578     | 4,209     | 2,229          |               |
| 1.7 การส่งออก                                                                            |           |           |           |                | (ม.ค.-ก.ค.52) |
| - เมล็ดกาแฟ (ตัน)                                                                        | 25,666    | 11,137    | 1,539     | 142            |               |
| - กาแฟคั่ว (ตัน)                                                                         | 173       | 483       | 813       | 761            |               |
| - กาแฟผงสำเร็จรูป (ตัน)                                                                  | 2,421     | 7,798     | 3,391     | 1,875          |               |
| - กาแฟผสมน้ำตาลและครีมเทียม (ตัน)                                                        | 24,812    | 17,684    | 23,459    | 17,057         |               |
| <b>หมายเหตุ</b> (1) ปริมาณสต็อกและผลผลิตโลก กระทรวงเกษตรฯ สหรัฐฯ                         |           |           |           |                |               |
| (2) ปริมาณผลผลิตของไทย สำนักงานเศรษฐกิจการเกษตร กระทรวงเกษตรฯ                            |           |           |           |                |               |
| (3) ความต้องการใช้ภายในประเทศ สอบลามโรงงานผู้ผลิตกาแฟสำเร็จรูปและกาแฟคั่วบด              |           |           |           |                |               |
| (4) ปริมาณส่งออก กรมศุลกากรและผลผลิตหักความต้องการใช้ภายในประเทศ                         |           |           |           |                |               |
|                                                                                          | 2548/49   | 2549/50   | 2550/51   | 2551/52        | 2552/53       |
| <b>2. ต้นทุนการผลิต (บาท/กก.)</b>                                                        | 30.60     | 32.83     | 39.06     | 40.17          |               |
| <b>3. ราคา (บาท/กก.) (ออกสู่ตลาด ต.ค.-มี.ค.และ ออกมาก ฆ.ค.-ก.พ.)</b>                     |           |           |           | (เฉลี่ยทั้งปี) |               |
| ● ราคาเกษตรกรขายได้ (เกรดคละ)                                                            | 39.74     | 46.29     | 62.65     | 62.30          |               |
| ● ราคาเกษตรกรขายได้ จ.ชุมพร (เกรดดี)                                                     | 44 - 46   | 48 - 50   | 73 - 80   | -              |               |
| ● โรงงานรับซื้อ จ.ชุมพร                                                                  | 45.67     | 50.00     | 65.67     | 68.14          |               |
| ● ราคาซื้อขายล่วงหน้าตลาดลอนดอน                                                          | 46.79     | 56.25     | 71.10     | 48.73          | (ส.ค.52)      |

#### 4. มาตรการแทรกแซงตลาดเมล็ดกาแฟ

##### 4.1 ฤดูกาลผลิต 2548/49

คณะกรรมการ คชก. ได้มีมติ(7ธ.ค.48) อนุมัติแทรกแซงตลาดเมล็ดกาแฟฤดูกาลผลิตปี 2548/49 ด้วยวิธีรับจํานำเมล็ดกาแฟพันธุ์โรบัสต้าจากเกษตรกรรายบุคคลในจังหวัดแหล่งผลิต รวมทั้งสิ้น 30,000 ตัน สัดส่วนปริมาณเมล็ดกาแฟที่รับจํานำแต่ละเกรดเป็นไปตามปริมาณที่เกษตรกรนำมาจํานำจริง โดยให้องค์การคลังสินค้า (อคส.) รับฝากเก็บและออกใบประทวน ธนาคารเพื่อการเกษตรและสหกรณ์การเกษตร (ธ.ก.ส.) รับจํานำไปประทวนที่ อคส. ออกให้แก่เกษตรกร ราคารับจํานำเกรดดี กก.ละ 36 บาท เกรดหนึ่ง กก.ละ 33 บาท และเกรดสอง กก.ละ 27 บาท ระยะเวลารับจํานำธันวาคม 2548 - มีนาคม 2549 ระยะเวลาไถ่ถอนภายใน 4 เดือน นับถัดจากเดือนที่รับจํานำ ระยะเวลาโครงการธันวาคม 2548 - กันยายน 2549 แต่เนื่องจากเกษตรกรจําหน่ายเมล็ดกาแฟตามกลไกตลาดได้สูงกว่าราคารับจํานำจึงไม่มีเกษตรกรนำเมล็ดกาแฟไปจํานำ

##### 4.2 ฤดูกาลผลิต 2549/50

กรมการค้าภายในได้ประเมินสถานการณ์และเตรียมมาตรการแทรกแซงตลาดแต่เนื่องจากราคาตลาดโลกเคลื่อนไหวอยู่ในเกณฑ์ค่อนข้างสูง ประกอบกับปริมาณผลผลิตและความต้องการใช้มีปริมาณใกล้เคียงกัน ทำให้ผู้ซื้อเกิดการแข่งขันส่งผลให้เกษตรกรจําหน่ายผลผลิตได้ราคาอยู่ในเกณฑ์สูง อย่างไรก็ตามได้กำกับดูแลให้เกษตรกรได้รับความเป็นธรรมในการจําหน่ายผลผลิตโดยได้มีการตรวจสอบเครื่องชั่งและติดตามให้มีการซื้อขายตามคุณภาพ

#### 5. การนำเข้าเมล็ดกาแฟเพื่อแปรรูปส่งออกและจําหน่ายในประเทศ ปี 2550/51

ในช่วงต้นปี 2551 ที่ผ่านมามีปัญหาเมล็ดกาแฟเพื่อใช้แปรรูปในประเทศขาดแคลน กระทรวงเกษตรและสหกรณ์ ได้พิจารณาและเสนอให้มีการนำเข้าเมล็ดกาแฟเพื่อแก้ไขปัญหาดังกล่าว โดยมีข้อตกลงการนำเข้าและหลักประกัน ดังนี้

5.1 การนำเข้าเมล็ดกาแฟมาแปรรูปเพื่อการส่งออก กรม.ได้มีมติเห็นชอบ (27 พ.ค.51) ร่างประกาศกระทรวงพาณิชย์ เรื่อง การส่งออกกาแฟไปนอกราชอาณาจักร พ.ศ.2551 เพื่อให้เมล็ดกาแฟที่นำเข้ามาผลิตเป็นผลิตภัณฑ์สามารถส่งออกได้ (ให้นำเข้าภายใน ก.ย.51 และส่งออกภายใน พ.ย.51) ซึ่งมีผู้ขอนำเข้า 1 ราย ได้แก่ บริษัท ควอลิตี้ คอฟฟี่ โปรดักส์ จำกัด ขอนำเข้าเมล็ดกาแฟ 3,000 ตัน อัตราภาษีนอกโควตาร้อยละ 90 (นำเข้าจริง 1,718.517 ตัน)

5.2 การนำเข้าเมล็ดกาแฟมาแปรรูปเพื่อจําหน่ายในประเทศ กรม.ได้มีมติเห็นชอบ(5 ส.ค.51) ให้เปิดตลาดสินค้ากาแฟตามข้อผูกพัน WTO ในโควตาจำนวนไม่เกิน 10,000 ตัน (เดิม 5.25 ตัน) อัตราภาษีในโควตาร้อยละ 30 เพื่อแก้ไขปัญหาการขาดแคลนเมล็ดกาแฟสำหรับการแปรรูปเพื่อใช้ในประเทศ (ให้นำเข้าภายในเดือน ต.ค.51) ซึ่งมีผู้ขอนำเข้า 2 ราย ได้แก่ บริษัท ควอลิตี้ คอฟฟี่ โปรดักส์ จำกัด จำนวน 9,800 ตัน (นำเข้าจริง 9,799.94 ตัน) บริษัท ซาร์ราลี คอฟฟี่ แอนด์ที จำกัด จำนวน 200 ตัน (นำเข้าจริง 5.1 ตัน)

5.3 เงื่อนไขการนำเข้า ผู้นำเข้าตาม ข้อ 5.1 ต้องทำสัญญากับกรมการค้าต่างประเทศและกรมวิชาการเกษตร และข้อ 5.2 ต้องทำสัญญากับกรมวิชาการเกษตร รับซื้อเมล็ดกาแฟมาตรฐาน F.A.Q. (Fair Average Quality) ตั้งแต่วันที่ 1 พฤศจิกายน 2551 ถึง 15 มีนาคม 2552 ณ จุดรับซื้อของผู้ให้สัญญาหรือตัวแทนของผู้ให้สัญญาในปี 2551/52 ในปริมาณหนึ่งเท่าและสองเท่าของปริมาณที่คณะอนุกรรมการพืชสวนได้มีมติให้นำเข้าและได้นำเข้าจริงตามลำดับ ในราคาตลาดโลก (ซื้อขายล่วงหน้าตลาดลอนดอน เฉลี่ย 4-8 เดือน) โดยคำนวณเฉลี่ยย้อนหลัง 5 วัน ในกรณีที่ราคาตลาดในประเทศสูงกว่าราคาตลาดโลก ผู้ให้สัญญาจะรับซื้อตามราคาตลาดภายในประเทศ และหากปรากฏว่าราคาในตลาดโลกเฉลี่ยหรือราคาตลาดภายในประเทศต่ำกว่ากิโลกรัมละ 55 บาท ผู้ให้สัญญาจะรับซื้อในราคาที่ไม่ต่ำกว่ากิโลกรัมละ 55 บาท

## 6. สถานการณ์ปี 2551/52

### 6.1 สถานการณ์ตลาดโลก

6.1.1 การผลิต/การใช้ กระทรวงเกษตรสหรัฐฯ คาดการณ์ล่าสุด (มิ.ย.52) ปริมาณสต็อกต้นปี 2.263 ล้านตัน ลดลงจากปี 2550/51 คิดเป็นร้อยละ 11.93 ปริมาณผลผลิต 8.086 ล้านตัน เพิ่มขึ้นคิดเป็นร้อยละ 9.71 และความต้องการใช้ 7.776 ล้านตัน เพิ่มขึ้นคิดเป็นร้อยละ 8.83 สำหรับในปี 2552/53 คาดว่ามีสต็อกต้นปี ประมาณ 2.404 ล้านตัน เพิ่มขึ้นร้อยละ 6.19 ส่วนผลผลิตมีประมาณ 7.646 ล้านตัน และความต้องการใช้ 7.264 ล้านตัน ลดลงร้อยละ 5.44 และ 6.60 ตามลำดับ

6.1.2 ราคาตลาดโลก (ตลาดลอนดอน) เดือนสิงหาคม 2552 เฉลี่ยตันละ 1,444 ดอลลาร์สหรัฐฯ (48.73 บาท/กก.) สูงขึ้นจากเดือนที่ผ่านมาซึ่งมีราคาเฉลี่ยตันละ 1,426 ดอลลาร์สหรัฐฯ (48.37 บาท/กก.) ร้อยละ 1.26 เนื่องจากเงินดอลลาร์ที่อ่อนค่าลง ูงใจให้นักลงทุนเข้ามาซื้อขายในตลาดมากขึ้น ประกอบกับเศรษฐกิจโลกที่เริ่มฟื้นตัว ตลาดทุนและตลาดโภคภัณฑ์ปรับตัวดีขึ้น ส่งผลให้ตลาดกาแฟปรับตัวดีขึ้นด้วย ทั้งนี้เทียบกับช่วงเดียวกันในปีที่ผ่านมา ราคาเฉลี่ยตันละ 2,280 ดอลลาร์สหรัฐฯ (76.80 บาท/กก.) ต่ำกว่าร้อยละ 36.67 สำหรับแนวโน้มของตลาดกาแฟอาจจะได้รับแรงหนุนจากแนวโน้มเศรษฐกิจโลก ระดับราคาน้ำมันและความเคลื่อนไหวของเงินดอลลาร์

### 6.2 สถานการณ์ในประเทศ ปี 2551/52

6.2.1 ผลผลิต สำนักงานเศรษฐกิจการเกษตร คาดการณ์ผลผลิตปี 2551/52 ล่าสุด มีปริมาณ 56,315 ตัน เพิ่มขึ้นจากปีที่ผ่านมาร้อยละ 11.64 ออกสู่ตลาดในช่วงเดือน ต.ค.2551 - มี.ค.2552 สำหรับในปี 2552/53 คาดว่าผลผลิตมีประมาณ 51,508 ตัน ลดลงจากปี 2551/52 ร้อยละ 8.53

6.2.2 ความต้องการใช้ คาดว่ามีประมาณ 68,000 ตัน เพิ่มขึ้นจากปี 2550/51 ประมาณ 6,200 ตัน หรือร้อยละ 10 ตามปริมาณการขยายตัวของการบิน โภคกาแฟสำเร็จรูป กาแฟคั่วบด และกาแฟพร้อมดื่ม

6.2.3 ราคา ในเดือนสิงหาคม 2552 ไม่มีรายงานราคาที่เกษตรกรขายได้ (ข้อมูลจาก สศก.) เนื่องจากผลผลิตออกสู่ตลาดหมดแล้ว

## 7. แผนการดำเนินการ ปี2551/52

7.1 กรมฯ ได้จัดประชุมเพื่อประเมินสถานการณ์และแนวทางการช่วยเหลือเกษตรกร เมื่อ 17 พ.ย.51 มีมติให้กำหนดราคาที่เกษตรกรควรจะได้ ไม่ควรต่ำกว่า กก.ละ 55 บาท เพื่อใช้เป็นเกณฑ์ในการช่วยเหลือเกษตรกรหากราคาต่ำกว่านี้ และให้ตั้งคณะทำงานเฉพาะกิจระดับจังหวัด เพื่อเป็นกลไกกำกับดูแลและติดตามการซื้อขายในพื้นที่จังหวัดแหล่งผลิตหลักๆ

7.2 จัดฝึกอบรมเชิงปฏิบัติการในแหล่งผลิตเกี่ยวกับการสร้างมูลค่าเพิ่ม โดยให้ความรู้เกษตรกรด้านวิชาการหลังการเก็บเกี่ยว การแปรรูปกาแฟคั่วบดและกาแฟโบราณ ในวันที่ 30 พฤษภาคม 2552

7.3 จัดตลาดให้เกษตรกร ด้วยการส่งเสริมการจัดทำสัญญาข้อตกลงซื้อขายเมล็ดกาแฟ ระหว่างเกษตรกร/สถาบันเกษตรกร กับผู้ประกอบการ โรงงานผลิตกาแฟสำเร็จรูป

7.4 ประชาสัมพันธ์เผยแพร่ข้อมูล สถานการณ์และความเคลื่อนไหวราคาตลาดโลก เพื่อเป็นข้อมูลประกอบการตัดสินใจจำหน่ายผลผลิตของเกษตรกร

7.5 กำกับดูแลการซื้อขายให้เกิดความเป็นธรรม ด้วยการตรวจสอบเครื่องชั่งของผู้รับซื้อ และให้มีการปิดป้ายแสดงราคารับซื้อ

อนึ่ง คณะรัฐมนตรีได้มีมติ (16 มิ.ย.52) เห็นชอบยุทธศาสตร์กาแฟ ปี 2552 – 2556 มีเป้าหมายลดต้นทุนการผลิตกาแฟเท่ากับหรือมากกว่าเวียดนามไม่เกิน 10% เพิ่มผลผลิตต่อไร่ของกาแฟ รวมทั้งจะได้แปลงกาแฟที่ได้รับการรับรอง GAP เพิ่มขึ้น 50% และได้ผลผลิตกาแฟเพียงพอกับความต้องการใช้ของอุตสาหกรรมกาแฟในประเทศ โดยมีมาตรการ 4 ด้าน คือ (1) การเพิ่มประสิทธิภาพการผลิตและลดต้นทุนการผลิต (2) การเพิ่มมูลค่าผลิตภัณฑ์กาแฟ (3) การสร้างเสถียรภาพราคา (4) การปรับฐานการบริหารจัดการ ซึ่งจะเป็นโยบายในการเพิ่มผลผลิต ลดต้นทุนการผลิต เพิ่มคุณภาพผลผลิตกาแฟ ส่งเสริมให้มีการแปรรูปกาแฟและผลิตภัณฑ์กาแฟของเกษตรกร และจะช่วยเกษตรกรผู้ปลูกกาแฟให้สามารถปรับตัวรองรับผลกระทบจากการเปิดตลาดสินค้ากาแฟภายใต้เขตการค้าเสรีอาเซียน ซึ่งจะมีผลบังคับ 1 มกราคม 2553 ได้ระดับหนึ่ง ซึ่งตามยุทธศาสตร์กาแฟดังกล่าว มีส่วนที่กระทรวงพาณิชย์ ต้องดำเนินการในด้านการพัฒนาและส่งเสริมด้านการสร้างเสถียรภาพราคา ดังนี้ (1) การจัดระเบียบบริหารการนำเข้าและส่งออกสินค้ากาแฟ (2) จัดตลาดให้เกษตรกรด้วยการส่งเสริมการจัดทำสัญญาข้อตกลงซื้อขายเมล็ดกาแฟระหว่างเกษตรกร/สถาบันเกษตรกรกับผู้ประกอบการ (3) ประชาสัมพันธ์เผยแพร่ข้อมูลสถานการณ์และความเคลื่อนไหวราคาตลาดโลก เพื่อเป็นข้อมูลประกอบการตัดสินใจจำหน่ายผลผลิตของเกษตรกร

---

สำนักส่งเสริมการค้าสินค้าเกษตร  
กรมการค้าภายใน  
กันยายน 2552

|                                                                                    | ตค.   | พย.   | ธค.   | มค.   | กพ.   | มีค.  | เมย.  | พค.   | มิย.  | กค.   | สค.    | กย.   | เฉลี่ย |
|------------------------------------------------------------------------------------|-------|-------|-------|-------|-------|-------|-------|-------|-------|-------|--------|-------|--------|
| <b>ราคาที่เกษตรกรขายได้</b>                                                        |       |       |       |       |       |       |       |       |       |       |        |       |        |
| 2543/44                                                                            |       |       | 24.35 | 31.22 | 31.35 | 31.02 | 31.47 |       |       |       |        |       | 29.88  |
| 2544/45                                                                            |       |       | 22.31 | 25.37 | 25.38 | 27.44 |       |       |       |       |        |       | 25.13  |
| 2545/46                                                                            |       |       |       | 31.56 | 34.30 | 24.85 |       |       |       |       |        |       | 30.24  |
| 2546/47                                                                            |       | 27.85 | 27.19 | 29.44 | 23.25 | 22.62 |       |       |       |       |        |       | 26.07  |
| 2547/48                                                                            |       | 29.00 | 29.41 | 26.81 | 27.75 | 29.35 |       |       |       |       |        |       | 28.46  |
| 2548/49                                                                            |       |       | 33.49 | 41.67 | 43.66 | 40.88 | 39.00 |       |       |       |        |       | 39.74  |
| 2549/50                                                                            |       |       | 44.78 | 47.11 | 46.99 |       |       |       |       |       |        |       | 46.29  |
| 2550/51                                                                            |       | 58.50 | 57.79 | 65.70 | 68.61 |       |       |       |       |       |        |       | 62.65  |
| 2551/52                                                                            | 45.00 | 56.75 | 64.43 | 67.50 | 70.45 | 69.67 |       |       |       |       |        |       | 62.30  |
| ที่มา : สำนักงานเศรษฐกิจการเกษตร                                                   |       |       |       |       |       |       |       |       |       |       |        |       |        |
| <b>ราคาที่โรงงานรับซื้อ</b>                                                        |       |       |       |       |       |       |       |       |       |       |        |       |        |
| 2546/47                                                                            |       |       | 35.00 | 35.00 | 35.00 | 35.00 |       |       |       |       |        |       | 35.00  |
| 2547/48                                                                            | 35.00 | 35.00 | 35.00 | 35.00 | 35.00 | 35.00 |       |       |       |       |        |       | 35.00  |
| 2548/49                                                                            | -     | -     | -     | 43.00 | 47.00 | 47.00 | -     | -     | -     | -     | -      | -     | 45.67  |
| 2549/50                                                                            | -     | -     | -     | 50.00 | 50.00 | -     | -     |       |       |       |        |       | 50.00  |
| 2550/51                                                                            |       |       | 57.00 | 67.00 | 73.00 |       |       |       |       |       |        |       | 65.67  |
| 2551/52                                                                            | -     | 67.31 | 68.03 | 68.73 | 68.50 |       |       |       |       |       |        |       | 68.14  |
| ที่มา : สำนักงานการค้าภายในจังหวัด                                                 |       |       |       |       |       |       |       |       |       |       |        |       |        |
| <b>ราคาส่งออก FOB ไปประเทศในภาคี</b>                                               |       |       |       |       |       |       |       |       |       |       |        |       |        |
| 2543/44                                                                            |       |       |       | 19.04 | 16.21 | 16.62 | 15.49 | 14.64 |       | 14.31 | 14.95  | 10.35 | 15.20  |
| 2544/45                                                                            |       |       | 18.13 | 17.90 |       |       |       |       |       |       |        |       | 18.02  |
| 2545/46                                                                            |       |       |       |       |       |       | 26.03 | 17.87 |       |       |        | 16.34 | 20.08  |
| 2546/47                                                                            |       | 13.90 | 20.25 |       |       | 20.18 |       | 17.47 | 17.63 |       | 15.29  | 16.15 | 17.27  |
| 2547/48                                                                            | 14.39 | 13.53 |       | 43.16 |       | 28.79 | 36.13 | 35.76 | 39.11 | 38.08 | 31.89  |       | 31.20  |
| 2548/49                                                                            | 36.78 | 33.29 | 35.65 | 37.33 | 36.41 | 39.87 | 42.91 | 40.71 | 36.23 | 47.00 | 50.13  | 63.57 | 41.66  |
| 2549/50                                                                            | 65.07 | 54.14 | 47.63 | 54.03 | 52.92 | 50.56 | 47.37 | 49.92 | 68.11 |       | 63.27  | 66.54 | 56.32  |
| 2550/51                                                                            | 66.11 |       | 60.15 | 59.31 |       | 79.51 |       | 78.89 |       |       | 106.11 |       | 75.01  |
| 2551/52                                                                            | -     | -     | -     | -     | -     | -     |       |       |       |       |        |       |        |
| ที่มา : กรมการค้าต่างประเทศ                                                        |       |       |       |       |       |       |       |       |       |       |        |       |        |
| <b>ราคาส่งออก FOB ไปประเทศนอกภาคี</b>                                              |       |       |       |       |       |       |       |       |       |       |        |       |        |
| 2543/44                                                                            |       |       |       | 17.89 | 18.56 | 17.66 | 17.52 | 15.79 | 20.09 | 19.91 | 14.39  | 14.67 | 17.39  |
| 2544/45                                                                            | 31.12 | 42.54 |       | 40.86 | 39.34 | 38.87 | 37.83 | 38.58 | 38.18 |       |        |       | 38.42  |
| 2545/46                                                                            |       |       |       |       | 24.63 | 22.27 | 23.85 | 22.22 | 17.92 | 20.56 | 19.20  | 18.98 | 21.20  |
| 2546/47                                                                            | 19.72 | 20.25 |       | 16.15 | 26.15 | 24.00 | 22.44 | 23.57 | 25.77 | 20.43 | 19.73  | 20.08 | 21.66  |
| 2547/48                                                                            | 18.35 | 21.76 |       | 24.51 | 24.86 | 34.34 |       |       | 58.01 | 50.36 | 49.58  |       | 35.22  |
| 2548/49                                                                            |       |       |       |       |       | 49.33 |       |       | 31.62 |       |        |       | 40.48  |
| 2549/50                                                                            |       | 77.95 | 53.87 | 47.63 |       | 53.78 |       | 55.21 |       |       |        |       | 57.69  |
| 2550/51                                                                            |       |       |       |       | 60.32 |       |       |       |       |       |        |       | 60.32  |
| 2551/52                                                                            | -     | -     | -     | -     | -     | -     |       |       |       |       |        |       |        |
| ที่มา : กรมการค้าต่างประเทศ                                                        |       |       |       |       |       |       |       |       |       |       |        |       |        |
| <b>ราคาซื้อขายล่วงหน้ากาแฟโรบัสต้า ตลาดลอนดอน (เฉลี่ยส่งมอบ 6-7 เดือนข้างหน้า)</b> |       |       |       |       |       |       |       |       |       |       |        |       |        |
| 2543/44                                                                            | 32.80 | 29.10 | 26.48 | 28.12 | 26.67 | 26.66 | 25.56 | 26.62 | 25.94 | 25.15 | 20.19  | 18.87 | 26.01  |
| 2544/45                                                                            | 18.78 | 17.22 | 17.03 | 16.19 | 17.71 | 23.91 | 23.06 | 21.94 | 22.63 | 21.50 | 22.76  | 27.79 | 20.88  |
| 2545/46                                                                            | 29.56 | 33.94 | 35.13 | 36.53 | 36.01 | 31.62 | 32.62 | 31.93 | 28.61 | 29.48 | 31.51  | 30.71 | 32.30  |
| 2546/47                                                                            | 28.79 | 27.40 | 28.30 | 31.94 | 29.72 | 29.30 | 29.04 | 29.51 | 32.32 | 28.89 | 27.87  | 27.65 | 29.23  |
| 2547/48                                                                            | 28.40 | 25.96 | 30.25 | 28.84 | 32.72 | 38.07 | 41.19 | 45.52 | 50.30 | 50.04 | 43.81  | 38.23 | 37.78  |
| 2548/49                                                                            | 39.07 | 42.42 | 46.92 | 49.86 | 48.11 | 44.59 | 44.85 | 44.04 | 44.42 | 47.24 | 52.21  | 57.74 | 46.79  |
| 2549/50                                                                            | 54.66 | 56.56 | 53.26 | 56.04 | 55.73 | 53.05 | 50.59 | 57.33 | 63.28 | 62.37 | 59.84  | 52.33 | 56.25  |
| 2550/51                                                                            | 63.10 | 66.76 | 62.09 | 63.31 | 75.96 | 78.08 | 71.22 | 70.41 | 74.04 | 78.09 | 76.80  | 73.35 | 71.10  |
| 2551/52                                                                            | 60.35 | 62.60 | 64.82 | 61.24 | 57.03 | 54.61 | 53.45 | 52.15 | 50.03 | 48.37 | 48.73  |       | 55.76  |
| ที่มา : ข่าว BISNEWS , Futuresource.com และ Reuters                                |       |       |       |       |       |       |       |       |       |       |        |       |        |



## ปาล์มน้ำมัน

| 1. ผลผลิต : ล้านตัน                                                                        |                                   | ปี 2547       | ปี 2548    | ปี 2549   | ปี 2550   | ปี 2551   | ปี 2552 <sup>E</sup> |
|--------------------------------------------------------------------------------------------|-----------------------------------|---------------|------------|-----------|-----------|-----------|----------------------|
|                                                                                            |                                   | (ส.ก..52)     |            |           |           |           |                      |
| 1) โลก                                                                                     | น้ำมันพืช                         | 102.42        | 111.81     | 118.88    | 121.59    | 127.85    | 132.30               |
|                                                                                            | : น้ำมันถั่วเหลือง                | 30.18         | 32.63      | 34.62     | 36.36     | 37.55     | 35.89                |
|                                                                                            | : น้ำมันปาล์มดิบ                  | 30.00         | 33.53      | 35.98     | 37.33     | 40.99     | 42.81                |
|                                                                                            | : อินโดนีเซีย                     | 11.50         | 14.00      | 15.56     | 16.60     | 18.00     | 19.50                |
|                                                                                            | : มาเลเซีย                        | 13.42         | 15.19      | 15.49     | 15.29     | 17.57     | 17.70                |
| 2) ไทย                                                                                     | : ผลปาล์ม(ก. เกษตร)               | 5.182         | 5.003      | 6.715     | 6.390     | 9.263     | 9.434                |
|                                                                                            | : น้ำมันดิบ(รง.สกัด)              | 0.821         | 0.784      | 1.167     | 1.050     | 1.544     | 1.604                |
| 2. สมดุลน้ำมันปาล์มดิบ : ล้านตัน                                                           |                                   | ปี 2547       | ปี 2548    | ปี 2549   | ปี 2550   | ปี 2551   | ปี 2552              |
|                                                                                            |                                   | (ประมาณการ)   |            |           |           |           |                      |
| 1)                                                                                         | สต็อกต้นปี                        | 114,953       | 151,122    | 113,668   | 164,522   | 88,916    | 107,947              |
| 2)                                                                                         | ผลผลิตน้ำมันปาล์มดิบ              | 820,838       | 783,953    | 1,167,126 | 1,051,089 | 1,543,761 | 1,604,000            |
| 3)                                                                                         | นำเข้า - ดิบ+บริสุทธิ์ คิดเป็นดิบ | 83,531        | 24,595     | 311       | -         | 35,481    | -                    |
| 4)                                                                                         | ใช้ในประเทศ - ผลิตน้ำมันพืช       | 723,385       | 744,672    | 905,408   | 809,175   | 858,115   | 905,000              |
|                                                                                            | - ผลิตส่งออก บริสุทธิ์            | 67,904        | 76,735     | 52,273    | 90,794    | 147,412   | 150,000              |
|                                                                                            | - ผลิตไบโอดีเซล                   | -             | -          | -         | 28,000    | 269,781   | 290,000              |
| 5)                                                                                         | ส่งออก - น้ำมันดิบ                | 2,219         | -          | 158,902   | 224,043   | 284,902   | -                    |
| 6)                                                                                         | สต็อกปลายปี                       | 151,122       | 113,668    | 164,522   | 88,916    | 107,947   | 366,947              |
| ที่มา โรงงานสกัดและถนอมน้ำมันปาล์ม แจ้งตามประกาศ กกร. (น้ำมันบริสุทธิ์ จะคิดเป็นน้ำมันดิบ) |                                   |               |            |           |           |           |                      |
| 3. พื้นที่ / ต้นทุน / ผลผลิตเฉลี่ย                                                         |                                   | ปี 2547       | ปี 2548    | ปี 2549   | ปี 2550   | ปี 2551   | ปี 2552              |
| 1)                                                                                         | พื้นที่ย่นต้น : ล้าน./ไร่         | 2.41          | 2.75       | 2.95      | 3.20      | 3.63      | 3.93                 |
| 2)                                                                                         | พื้นที่ให้ผล : ล้าน./ไร่          | 1.93          | 2.03       | 2.37      | 2.66      | 2.87      | 3.20                 |
| 3)                                                                                         | ต้นทุนผลปาล์ม : บาท/กก.           | 1.26          | 1.68       | 1.53      | 1.84      | 2.12      | 2.28                 |
| 4)                                                                                         | ผลผลิตเฉลี่ย : กก./ไร่            | 2,682         | 2,469      | 2,828     | 2,399     | 3,225     | 2,952                |
| แหล่งผลิตสำคัญ ปี 2552                                                                     |                                   | เนื้อที่ให้ผล | ผลผลิต     | Yeild     | % ผลผลิต  |           |                      |
|                                                                                            |                                   | ไร่           | ตันผลปาล์ม | กก./ไร่   |           |           |                      |
|                                                                                            | กระบี่                            | 843,564       | 2,723,025  | 3,228     | 29        |           |                      |
|                                                                                            | สุราษฎร์ธานี                      | 829,360       | 2,462,370  | 2,985     | 26        |           |                      |
|                                                                                            | ชุมพร                             | 694,020       | 2,097,328  | 3,022     | 22        |           |                      |
|                                                                                            | นครศรีธรรมราช                     | 114,929       | 316,856    | 2,869     | 3         |           |                      |
|                                                                                            | ประจวบคีรีขันธ์                   | 103,109       | 284,087    | 2,755     | 3         |           |                      |
|                                                                                            | ตรัง                              | 100,247       | 276,080    | 2,754     | 3         |           |                      |
|                                                                                            | พังงา                             | 88,882        | 238,559    | 2,684     | 3         |           |                      |
|                                                                                            | สตูล                              | 94,114        | 235,097    | 2,498     | 2         |           |                      |
|                                                                                            | ชลบุรี                            | 77,206        | 202,754    | 2,954     | 2         |           |                      |
|                                                                                            | อื่น ๆ 15 จังหวัด                 | 250,024       | 594,981    | 2,186     | 7         |           |                      |
|                                                                                            | รวมทั้งประเทศ                     | 3,195,455     | 9,434,140  | 2,952     | 100       |           |                      |

| 4. การนำเข้า-ส่งออก : ตัน |                 | ปี 2547    | ปี 2548 | ปี 2549 | ปี 2550 | ปี 2551 | ปี 2552 |
|---------------------------|-----------------|------------|---------|---------|---------|---------|---------|
|                           |                 | (ม.ก.-ก.ค) |         |         |         |         |         |
| 4.1 นำเข้า                | น้ำมันปาล์มดิบ  | -          | -       | 12      | 97      | 28,541  | -       |
|                           | น้ำมันบริสุทธิ์ | 74,767     | 18,930  | 1,302   | 1,310   | 1,144   | 1,261   |
| 4.2 ส่งออก                | น้ำมันปาล์มดิบ  | 3,014      | -       | 163,180 | 221,826 | 288,222 | 28,806  |
|                           | น้ำมันบริสุทธิ์ | 121,259    | 81,057  | 41,929  | 61,239  | 72,119  | 24,759  |

ประเทศส่งออก<sup>ปี 52</sup> ดิบ : อินเดีย 53%, เวียดนาม 25, มาเลเซีย 22%, บริสุทธิ์ : พม่า 68% จีน 29% \*\*รวมใน EPZ

ตั้งแต่ปี 2550 ดิบ : พิกัด 1511.1000.000 และ 1511.9010.000 , บริสุทธิ์ : พิกัด 1511.9090.000

| 5. ราคา : บาท/กก. |                            | ปี 2547        | ปี 2548 | ปี 2549 | ปี 2550 | ปี 2551 | ปี 2552 |
|-------------------|----------------------------|----------------|---------|---------|---------|---------|---------|
| 5.1 ไทย           |                            | ก.ค.      ส.ค. |         |         |         |         |         |
|                   | ผลปาล์มทะเลสาบ(%น้ำมัน 17) | 3.38           | 2.98    | 2.69    | 4.24    | 4.56    | 3.79    |
|                   | น้ำมันปาล์มดิบ             | 20.17          | 16.89   | 15.77   | 24.45   | 28.96   | 22.72   |
|                   | น้ำมันปาล์มบริสุทธิ์       | 25.27          | 22.02   | 20.01   | 29.25   | 38.22   | 27.55   |
| 5.2 มาเลเซีย      |                            |                |         |         |         |         |         |
|                   | น้ำมันปาล์มดิบ             | 17.58          | 14.83   | 15.73   | 24.80   | 28.56   | 20.55   |
|                   | น้ำมันปาล์มบริสุทธิ์       | 18.99          | 16.08   | 16.98   | 26.42   | 32.65   | 22.45   |

## 6. สภาพปัญหา

### 6.1 ปัญหาภาพรวม

1) การผลิต ผลผลิตเฉลี่ยต่ำ ต้นทุนการผลิตสูง เนื่องจากพันธุ์ปาล์มคุณภาพต่ำ พื้นที่ที่ไม่เหมาะสม ปุ๋ยราคาสูงขึ้น ผู้ปลูกปาล์ม 90% เป็นเกษตรกรรายย่อยขาดการจัดการที่ดี ปริมาณผลผลิตออกสู่ตลาด ไม่สม่ำเสมอ

2) การนำเข้า-ส่งออก มีการนำเข้าเพื่อส่งออก (ปี 47-48) การถ่ายลำ(ตั้งแต่ปี 48-ปัจจุบัน) ซึ่งกระทบต่อตลาดส่งออกน้ำมันส่วนเกิน ส่วนการส่งออกมีความสามารถในการแข่งขันต่ำ เนื่องจากราคาในประเทศสูง

3) การค้าในประเทศ โรงสกัดฯ มีกำลังผลิตส่วนเกิน 50% แข่งขันซื้อสูงจึงมีการตัดปาล์มดิบ และปัญหาการลักลอบนำเข้ายังมีอยู่ส่งผลกระทบต่อราคาในประเทศ

### 6.2 ปัญหาด้านราคา

1) ปี 2546 ผลปาล์มมีราคาสูงในช่วงต้นปี 2546 (ม.ก.-ก.พ.) และราคาต่ำลงช่วงเดือน มี.ค.-พ.ค. เนื่องจากผลปาล์มออกมามากเกินกำลังการผลิตของเครื่องจักร มีคุณภาพต่ำ มีการลักลอบนำเข้าและการนำเข้า นอกโควตาภายใต้ WTO จำนวนมาก (EPZ , มาตรการ 19 ทวิ) จึงจัดระบบการค้าแก้ไขปัญหอย่างเป็นระบบ

2) ปี 2547 ผลปาล์มราคาสูง

3) ปี 2548-49 ผลปาล์มราคาลดลง แต่มีเสถียรภาพสอดคล้องกับราคาน้ำมันปาล์มดิบ และเริ่มมีการนำมันบริสุทธิ์และไขปาล์มไปผลิตไบโอดีเซลเพิ่มขึ้น

4) ปี 2550 ผลปาล์มมีราคาสูงต่อเนื่อง กระทั่งเดือนธ.ค.50-ม.ค.51 ราคาน้ำมันปาล์มดิบสูง ผิดปกติ ส่งผลกระทบต่อการผลิตและราคาน้ำมันปาล์มบริสุทธิ์ที่ใช้ในการบริโภคและการผลิตสินค้าอุปโภค-บริโภคในอุตสาหกรรมต่อเนื่อง

## 7. มาตรการบริหารจัดการทั้งระบบตั้งแต่ปี 2546

มติคณะรัฐมนตรี วันที่ 8 และ 22 เม.ย.46 เห็นชอบให้หน่วยงานที่เกี่ยวข้องดำเนินการแก้ไข ปัญหาปาล์มน้ำมันอย่างเป็นระบบ ตามที่กระทรวงพาณิชย์เสนอพร้อมให้แต่งตั้งคณะกรรมการแก้ไข ปัญหาปาล์มน้ำมันอย่างเป็นระบบโดยมีรัฐมนตรีว่าการกระทรวงพาณิชย์เป็นประธาน เพื่อทำหน้าที่ กำหนดมาตรการและบริหารจัดการแก้ไขปัญหาปาล์มน้ำมันทั้งระบบอย่างต่อเนื่อง ดังนี้

### 1) วางระบบการนำเข้าอย่างรัดกุม

(1) ภายใต้ WTO ภาษีในโควตา 20% ปริมาณ 4,860 ตันให้ อคส.เป็นผู้นำเข้า ภาษีนอกโควตา 143% ไม่จำกัดปริมาณ

(2) ภายใต้ AFTA ตั้งแต่ปี 2546 ภาษี 5% , 2.50 บาท/ลิตร และมติ ครม.2 พ.ย.47 กำหนดให้ อคส.เป็นผู้นำเข้าภายใต้การพิจารณาของคณะกรรมการคณะหนึ่ง โดยความเห็นชอบของรมว.พาณิชย์

(3) การนำเข้าเพื่อส่งออก (นอกโควตา WTO) กำหนดให้ผู้นำเข้าต้องรับซื้อผลผลิตในประเทศ เพื่อส่งออกด้วย 1 ส่วนก่อนนำเข้า 1 ส่วนและต้องส่งออกน้ำมันปาล์มไปต่างประเทศเป็นปริมาณไม่น้อยกว่า 2 เท่าของปริมาณนำเข้าฯ ภายใน 30 วัน โดยกำหนดด่านส่งออกน้ำมันปาล์มที่นำเข้าไว้เฉพาะ 4 ด่าน ตาม มติครม. เมื่อ 22 เม.ย.46 (ด่านแม่สอด แม่สาย สังขละบุรี และท่าเรือกรุงเทพ)

(4) การนำน้ำมันปาล์มผ่านประเทศเพื่อส่งออก (การถ่ายลำ/ผ่านแดน) ต้องขออนุญาตขนย้าย และส่งออกภายในเวลาที่กำหนด

### 2) บริหารจัดการระบบการค้าในประเทศ

(1) การค้าผลปาล์มและน้ำมันปาล์ม ให้ดำเนินไปตามกลไกปกติ โดยมีมาตรการ : การแจ้ง ปริมาณ ให้ผู้ผลิตแจ้งปริมาณฯ เป็นประจำทุกเดือน ผู้นำเข้าแจ้งแผนการนำเข้าล่วงหน้าทุกเดือนแจ้งการ นำเข้า จำหน่ายภายใน 7 วันนับจากวันนำเข้า/จำหน่าย การควบคุมขนย้าย ให้ผู้ขนย้ายน้ำมันปาล์มตั้งแต่ 25 กก.ขึ้นไปต้องขออนุญาตขนย้าย การปิดป้ายรับซื้อให้ผู้รับซื้อผลปาล์มปิดป้ายแสดงราคารับซื้อ ผลปาล์มโดยระบุชั้นคุณภาพและให้รับซื้อไม่ต่ำกว่าราคาแสดงที่ป้ายและขอความร่วมมือโรงงานสกัดและ โรงกลั่นน้ำมันปาล์มให้รับซื้อผลปาล์มและน้ำมันปาล์มให้สอดคล้องกันทั้งระบบอย่างเหมาะสม การ พัฒนาคุณภาพ ประชาสัมพันธ์ให้เกษตรกรพัฒนาคุณภาพผลปาล์ม

(2) การตรวจสอบและกำกับดูแล โดยจังหวัด : มีคณะทำงานแก้ไขปัญหาปาล์มน้ำมันอย่างเป็น ระบบระดับจังหวัด คณะทำงานตรวจสอบคุณภาพผลปาล์มประจำจังหวัด เพื่อทำหน้าที่ดำเนินมาตรการ ตามนโยบายที่กำหนดและไกล่เกลี่ยปัญหาคุณภาพผลปาล์มที่เกิดขึ้นจากการซื้อขาย

(3) ตรวจสอบป้องกันการลักลอบนำเข้าและกำกับดูแลขนย้ายถ่ายลำ-ผ่านแดนน้ำมันปาล์ม โดย ขอความร่วมมือจังหวัดต้นทางและจังหวัดที่ติดชายแดนประเทศกำกับดูแลการขนย้ายน้ำมันปาล์ม ในประเทศอย่างเคร่งครัดเพื่อกำกับดูแลมิให้มีการนำมาหมุนเวียนจำหน่ายในประเทศ

(4) การบริหารจัดการของกลาง มติคณะกรรมการแก้ไขปัญหาปาล์มน้ำมันฯ (24 พค.47) เห็นชอบให้กรมศุลกากรส่งมอบน้ำมันปาล์มของกลางให้แก่หน่วยงานราชการ/มูลนิธิที่นำไปใช้ผลิตพลังงาน ทดแทนและให้ รมว.พณ. (ประธาน) อนุมัติเป็นคราว ๆ ไป ซึ่งได้อนุมัติแล้ว 15 ครั้ง ปริมาณ 359,525 กก. (พค.47-ส.ค.52)

3) จัดการผลผลิตส่วนเกิน ประสานแจ้งกระทรวงพลังงานทราบปริมาณน้ำมันปาล์มคงเหลือราย เดือนเพื่อสนับสนุนการนำน้ำมันปาล์มไปผลิตไบโอดีเซล

## 8. มาตรการแก้ไขปัญหา

8.1 ช่วงต้นปี 2551 ผลปาล์มมีราคาสูง เพราะผลผลิตน้อยกว่าความต้องการใช้ สต็อกต่ำกว่าปกติ เกิดปัญหาราคาน้ำมันปาล์มดิบสูงผิดปกติ กรมหมื่นติ (22 ม.ค.51) ให้นำเข้าน้ำมันปาล์มดิบ 30,000 ตัน ภายใน 28 ก.พ.51 (อศ.นำเข้า 28,451 ตัน)

8.2 ช่วงปลายปี 2551-ต้นปี 2552 ราคาผลปาล์มและน้ำมันปาล์มดิบได้ลดต่ำลงมาก เนื่องจากได้รับผลกระทบจากปัญหาภาวะเศรษฐกิจถดถอย ราคาน้ำมันดิบตลาดโลกและราคาน้ำมันเชื้อเพลิงในประเทศ ลดลงอย่างมากเมื่อเทียบกับช่วงก่อนหน้า ส่งผลต่อระดับราคาสุดต่ำลงตามกันทั้งตลาดโลกและไทย จึงได้ดำเนินการจัดประชุมหารือกับทุกฝ่ายที่เกี่ยวข้อง เพื่อหาข้อยุติระดับราคาผลปาล์มที่เหมาะสมกับต้นทุนการผลิตของเกษตรกร และจัดทำโครงการแทรกแซงตลาดน้ำมันปาล์มดิบเสนอคณะรัฐมนตรีในคราวประชุมเมื่อวันที่ 19 พ.ย.51 , 17 ก.พ.52 เห็นชอบให้ดำเนินโครงการแทรกแซงตลาดน้ำมันปาล์มดิบ ปี 2551/52 โดยให้อศ. รับซื้อน้ำมันปาล์มดิบจากโรงงานสกัดน้ำมันปาล์ม ปริมาณ 200,000 ตัน ในราคา กก.ละ 22.50 บาท ส่งมอบ ณ คลังเก็บเขตกทม. และปริมณฑล และให้โรงสกัดฯ รับซื้อผลปาล์มในราคา กก.ละ 3.50 บาท (น้ำมันร้อยละ 17) ณ โรงสกัด ระยะเวลารับซื้อผลปาล์มเดือน พ.ย.51-พ.ค.52 รวมทั้งได้พิจารณาแผนการระบายน้ำมันปาล์มที่รับซื้อไว้ 3 แนวทาง ได้แก่ จำหน่ายเพื่อผลิตไบโอดีเซล จำหน่ายเพื่อผลิตน้ำมันพืช จำหน่ายเพื่อส่งออกตามความเหมาะสม

ผลการดำเนินการ หลังจากดำเนินโครงการฯ ส่งผลให้ราคารับซื้อตลาดทั่วไปเริ่มปรับตัวสูงขึ้นกว่าราคาแทรกแซง เกษตรกรจึงขายผลปาล์มตามช่องทางปกติ ทำให้ไม่มีการรับซื้อผลปาล์มหรือน้ำมันปาล์มดิบตามโครงการ

## 9. สถานการณ์

9.1 เดือน ส.ค.52 ราคาผลปาล์มได้ปรับตัวสูงขึ้นจากเดือนก่อน ตามราคาน้ำมันปาล์มดิบที่ปรับตัวสูงขึ้นทั้งภายในประเทศและตลาดต่างประเทศที่สูงขึ้นเช่นเดียวกัน เนื่องจากปริมาณผลผลิตออกสู่ตลาดลดลง ขณะที่ความต้องการด้านบริโภคยังมีต่อเนื่องสม่ำเสมอ และด้านพลังงานที่มีเพิ่มขึ้น ดังนี้

| บาท : กก. |                            | ส.ค.51 | ก.ค. 52 | ส.ค. 52 | %Δ    |
|-----------|----------------------------|--------|---------|---------|-------|
| ไทย       | ผลปาล์ม (%น้ำมัน17)        | 4.46   | 3.79    | 4.22    | 11.35 |
|           | น้ำมันปาล์มดิบ             | 25.87  | 22.72   | 24.56   | 8.10  |
|           | น้ำมันบริสุทธิ์            | 38.14  | 27.55   | 28.91   | 4.91  |
|           | น้ำมันพืช ปลิท 1 ลิตร(ขวด) | 45.85  | 35.75   | 37.00   | 3.50  |
| มาเลเซีย  | น้ำมันปาล์มดิบ             | 26.91  | 20.55   | 23.26   | 13.19 |
|           | น้ำมันบริสุทธิ์            | 30.90  | 22.45   | 25.01   | 11.40 |

9.2 แนวโน้ม คาดว่าปริมาณผลผลิตจะมีออกสู่ตลาดลดลง ราคาจะเคลื่อนไหวสูงขึ้นตามความต้องการใช้ที่มีอย่างต่อเนื่องและเป็นไปตามราคาตลาดมาเลเซียด้วย

สำนักส่งเสริมการค้าสินค้าเกษตร  
กรมการค้าภายใน  
กันยายน 2552



## ราคาเมล็ดในปาล์มและน้ำมันเนื้อในเมล็ดปาล์ม

AG36 D ราคา : ปาล์ม(ช ราคาคือเมล็ดปาล์ม-ส่งออก)

หน่วย : บาท/กก

| ปี/เดือน                                                             | ม.ค.  | ก.พ.  | มี.ค. | เม.ย. | พ.ค.  | มิ.ย. | ก.ค.  | ส.ค.  | ก.ย.  | ต.ค.  | พ.ย.  | ธ.ค.  | เฉลี่ย |
|----------------------------------------------------------------------|-------|-------|-------|-------|-------|-------|-------|-------|-------|-------|-------|-------|--------|
| <b>1. เมล็ดในปาล์ม (หน้าโรงงานสกัดฯ แหล่งผลิตสำคัญ)</b>              |       |       |       |       |       |       |       |       |       |       |       |       |        |
| 2549                                                                 | 10.10 | 10.32 | 10.39 | 9.09  | 8.57  | 7.67  | 7.35  | 7.00  | 7.00  | 7.00  | 7.92  | 8.65  | 8.42   |
| 2550                                                                 | 9.16  | 9.61  | 9.98  | 10.54 | 12.90 | 13.20 | 12.64 | 11.84 | 12.05 | 13.20 | 14.55 | 14.98 | 12.05  |
| 2551                                                                 | 16.10 | 17.11 | 15.90 | 15.96 | 16.08 | 16.62 | 16.18 | 12.20 | 12.10 | 9.23  | 6.52  | 6.74  | 13.40  |
| 2552                                                                 | 7.70  | 8.17  | 7.64  | 8.04  | 9.98  | 10.20 | 9.18  | 9.77  |       |       |       |       | 8.84   |
| <b>2. น้ำมันเนื้อในเมล็ดปาล์มดิบ (ขายส่งถึงโรงกลั่น) ณ ตลาด กทม.</b> |       |       |       |       |       |       |       |       |       |       |       |       |        |
| 2547                                                                 | 20.75 | 21.18 | 22.25 | 24.03 | 25.14 | 22.82 | 23.25 | 23.25 | 23.89 | 24.70 | 24.75 | 24.43 | 23.37  |
| 2548                                                                 | 23.40 | 21.25 | 22.86 | 23.75 | 23.75 | 23.75 | 23.91 | 23.03 | 21.63 | 22.38 | 22.85 | 22.63 | 22.93  |
| 2549                                                                 | 23.33 | 23.59 | 22.03 | 19.84 | 20.18 | 20.50 | 19.24 | 20.07 | 19.43 | 18.32 | 18.41 | 19.00 | 20.33  |
| 2550                                                                 | 19.30 | 19.71 | 19.89 | 22.92 | 26.49 | 28.46 | 27.94 | 27.70 | 27.59 | 29.66 | 32.43 | 34.15 | 26.35  |
| 2551                                                                 | 36.22 | 36.26 | 38.38 | 37.56 | 38.41 | 42.06 | 41.35 | 32.78 | 29.80 | 25.09 | 21.20 | 19.40 | 33.21  |
| 2552                                                                 | 19.63 | 20.20 | 18.20 | 21.12 | 25.60 | 25.39 | 23.69 | 24.88 |       |       |       |       | 22.34  |
| <b>3. น้ำมันเมล็ดในปาล์ม ตลาดมาเลเซีย</b>                            |       |       |       |       |       |       |       |       |       |       |       |       |        |
| 2547                                                                 | 20.69 | 22.39 | 25.02 | 27.19 | 27.57 | 24.29 | 24.10 | 24.45 | 26.39 | 24.85 | 24.27 | 23.20 | 24.53  |
| 2548                                                                 | 22.48 | 22.99 | 24.45 | 25.02 | 23.40 | 22.82 | 24.04 | 21.96 | 22.30 | 22.38 | 22.32 | 22.27 | 23.04  |
| 2549                                                                 | 22.67 | 22.39 | 20.65 | 19.91 | 19.33 | 18.22 | 19.02 | 18.96 | 17.86 | 18.04 | 19.75 | 21.47 | 19.86  |
| 2550                                                                 | 22.00 | 22.23 | 22.34 | 24.94 | 27.40 | 30.54 | 30.11 | 29.56 | 32.00 | 32.83 | 35.34 | 36.74 | 28.84  |
| 2551                                                                 | 41.00 | 42.51 | 40.95 | 39.59 | 41.58 | 44.24 | 40.70 | 32.04 | 30.38 | 21.99 | 14.85 | 16.21 | 33.84  |
| 2552                                                                 | 18.15 | 18.47 | 19.01 | 23.71 | 27.20 | 25.08 | 21.14 | 24.06 |       |       |       |       | 22.10  |
| <b>4. น้ำมันเมล็ดในปาล์ม ตลาดมาเลเซีย (ริงกิต/ตัน)</b>               |       |       |       |       |       |       |       |       |       |       |       |       |        |
| 2547                                                                 | 2,013 | 2,178 | 2,413 | 2,623 | 2,586 | 2,266 | 2,240 | 2,241 | 2,420 | 2,287 | 2,287 | 2,249 | 2,317  |
| 2548                                                                 | 2,207 | 2,272 | 2,409 | 2,408 | 2,235 | 2,121 | 2,184 | 2,006 | 2,050 | 2,065 | 2,053 | 2,050 | 2,172  |
| 2549                                                                 | 2,148 | 2,120 | 1,964 | 1,920 | 1,840 | 1,739 | 1,835 | 1,849 | 1,750 | 1,774 | 1,969 | 2,135 | 1,920  |
| 2550                                                                 | 2,157 | 2,187 | 2,237 | 2,479 | 2,706 | 3,043 | 3,073 | 3,012 | 3,251 | 3,247 | 3,498 | 3,633 | 2,877  |
| 2551                                                                 | 4,040 | 4,209 | 4,150 | 3,969 | 4,172 | 4,348 | 3,953 | 3,149 | 3,045 | 2,251 | 1,519 | 1,646 | 3,371  |
| 2552                                                                 | 1,848 | 1,908 | 1,954 | 2,415 | 2,770 | 2,587 | 2,235 | 2,491 |       |       |       |       | 2,276  |

## ปริมาณส่งออกและนำเข้าน้ำมันเนื้อในเมล็ดปาล์ม

หน่วย : ตัน

|                                                                                                                                                                            | ม.ค.  | ก.พ.  | มี.ค. | เม.ย. | พ.ค.   | มิ.ย. | ก.ค.   | ส.ค.  | ก.ย.   | ต.ค.  | พ.ย.  | ธ.ค.   | รวม    |
|----------------------------------------------------------------------------------------------------------------------------------------------------------------------------|-------|-------|-------|-------|--------|-------|--------|-------|--------|-------|-------|--------|--------|
| <b>1. ปริมาณส่งออกน้ำมันเนื้อในเมล็ดปาล์มดิบ (ปี 50 : 1513.2100.000)</b>                                                                                                   |       |       |       |       |        |       |        |       |        |       |       |        |        |
| 2546                                                                                                                                                                       | -     | 2,100 | 2,002 | 2,291 | 5,721  | 6,752 | 4,671  | 3,063 | 3,222  | 4,181 | 5,492 | 3,665  | 43,161 |
| 2547                                                                                                                                                                       | 4,802 | 5,617 | 2,000 | 1,599 | 15,008 | 3,941 | 14,062 | 3,663 | 3,748  | 4,567 | 4,245 | 3,013  | 66,265 |
| 2548                                                                                                                                                                       | 2,013 | 1,065 | 7,187 | 9,026 | 8,204  | 3,020 | 3,825  | 2,277 | 7,340  | 4,640 | 4,593 | 4,778  | 57,967 |
| 2549                                                                                                                                                                       | 706   | 123   | 63    | 4,076 | 8,071  | 8,901 | 4,509  | 6,004 | 10,153 | 2,915 | 8,758 | 11,290 | 65,569 |
| 2550                                                                                                                                                                       | -     | 2,000 | 7,115 | 4,827 | -      | 6,659 | 3,548  | -     | 10,088 | 4,301 | 5,791 | 2,195  | 46,523 |
| 2551                                                                                                                                                                       | 3,188 | -     | 5,002 | 4,128 | 3,520  | 8,291 | 2,504  | 6,947 | 3,019  | 8,705 | 695   | 1,698  | 47,696 |
| 2552                                                                                                                                                                       | -     | -     | -     | 2,652 | -      | 4,202 | 3,223  |       |        |       |       |        | 10,077 |
| <b>2. ปริมาณส่งออกน้ำมันเนื้อในเมล็ดปาล์มบริสุทธิ์ (ปี 50 : 1513.2911.000 , 1513.2919.000 , 1513.2921.000 , 1513.2929.000 , 1513.2991.000 , 1513.2999.000 รวม 6 พิกัด)</b> |       |       |       |       |        |       |        |       |        |       |       |        |        |
| 2546                                                                                                                                                                       | -     | 6     | 12    | 11    | 22     | 118   | 17     | 234   | 14     | 82    | 945   | 730    | 2,192  |
| 2547                                                                                                                                                                       | 1,680 | 1,234 | 61    | 99    | 119    | 137   | 85     | 42    | 149    | 93    | 280   | 4      | 3,982  |
| 2548                                                                                                                                                                       | 11    | 45    | 5     | 12    | 9      | 2     | 4      | 44    | 105    | 98    | 82    | 18     | 434    |
| 2549                                                                                                                                                                       | 59    | 54    | 38    | 53    | 49     | 8     | 47     | 24    | 28     | 22    | 44    | 20     | 445    |
| 2550                                                                                                                                                                       | 6,049 | 3,562 | 4,747 | 5,442 | 2,721  | 2     | 3,562  | 3,945 | 3,435  | 6,836 | 2,003 | 5,423  | 47,726 |
| 2551                                                                                                                                                                       | 3,705 | 3,410 | 2,164 | 7,862 | 5,429  | 3,422 | 1,746  | 3,034 | 1,763  | 6,923 | 2,271 | 136    | 41,864 |
| 2552                                                                                                                                                                       | 26    | 21    | 64    | 2,033 | 6,024  | 2,045 | 34     |       |        |       |       |        | 10,248 |
| <b>3. ปริมาณนำเข้าน้ำมันเนื้อในเมล็ดปาล์มดิบ (ปี 50 : 1513.2100.000) ไม่มีนำเข้า</b>                                                                                       |       |       |       |       |        |       |        |       |        |       |       |        |        |
| 2550                                                                                                                                                                       | -     | -     | -     | -     | -      | -     | -      | -     | -      | -     | -     | -      | -      |
| 2551                                                                                                                                                                       | -     | -     | 0.15  | -     | -      | -     | -      | -     | -      | 0.12  | 0.10  | -      | 0.37   |
| 2552                                                                                                                                                                       | 0.27  | -     | -     | -     | -      | -     | -      | -     | -      | -     | -     | -      | 0.27   |
| <b>4. ปริมาณนำเข้าน้ำมันเนื้อในเมล็ดปาล์มบริสุทธิ์ (ปี 50 : 1513.2911.000 , 1513.2919.000 , 1513.2921.000 , 1513.2929.000 , 1513.2991.000 , 1513.2999.000 รวม 6 พิกัด)</b> |       |       |       |       |        |       |        |       |        |       |       |        |        |
| 2550                                                                                                                                                                       | -     | -     | -     | -     | -      | -     | -      | -     | -      | 20    | 5     | -      | 25     |
| 2551                                                                                                                                                                       | -     | 18    | -     | -     | -      | -     | -      | -     | -      | -     | -     | 0.18   | 18     |
| 2552                                                                                                                                                                       | 0.36  | -     | 0.18  | -     | 0.18   | -     | 0.025  |       |        |       |       |        | 0.75   |

## มะพร้าวผลแก่

## 1. ผลผลิต : ล้านตัน

|                       | ปี 2547 | ปี 2548 | ปี 2549 | ปี 2550 | ปี 2551 | ปี 2552 | % Δ    |
|-----------------------|---------|---------|---------|---------|---------|---------|--------|
|                       |         |         |         |         |         | (ต.ก.)  |        |
| 1.1 โลก พืชน้ำมันรวม  | 335.85  | 381.54  | 391.45  | 404.18  | 391.63  | 394.35  | +0.76  |
| เมล็ดถั่วเหลือง       | 186.619 | 215.77  | 220.67  | 237.11  | 221.18  | 210.62  | - 4.77 |
| เนื้อมะพร้าวแห้ง      | 5.37    | 5.60    | 5.60    | 5.27    | 5.72    | 5.88    | +2.79  |
| : ฟิลิปปินส์          | 2.30    | 2.45    | 2.20    | 2.20    | 2.50    | 2.52    | +0.80  |
| : อินโดนีเซีย         | 1.36    | 1.40    | 1.44    | 1.44    | 1.50    | 1.60    | +6.67  |
| 1.2 ไทย มะพร้าวผลแก่  | 1.848   | 1.848   | 1.871   | 1.722   | 1.483   | 1.547   | +4.32  |
| เป็น เนื้อมะพร้าวแห้ง | 0.370   | 0.331   | 0.374   | 0.344   | 0.296   | 0.309   | +4.32  |

## 2. ต้นทุน/ผลผลิตเฉลี่ยของไทย

|                            | ปี 2548 | ปี 2549 | ปี 2550 | ปี 2551 | ปี 2552 | หมายเหตุ          |
|----------------------------|---------|---------|---------|---------|---------|-------------------|
| 2.1 ต้นทุนเฉลี่ยทั้งประเทศ |         |         |         |         |         |                   |
| : (บาท/กก.)                | 1.85    | 2.11    | 2.05    | 2.54    | 2.48    | จ.ประจวบ = 2.50   |
| : (บาท/ผล)                 | 2.27    | 2.45    | 2.56    | 3.17    | 3.10    | จ.สุราษฎร์ = 1.50 |
| 2.2 ผลผลิตเฉลี่ยทั้งประเทศ |         |         |         |         |         |                   |
| : (กก./ไร่)                | 1,128   | 1,125   | 1,077   | 966     | 1,020   |                   |
| : (ผล/ไร่)                 | 902     | 900     | 862     | 773     | 816     |                   |

## 3. การใช้มะพร้าวผลในประเทศ : ล้านตัน

|                                 | ปี 2548 | ปี 2549 | ปี 2550 | ปี 2551 | ปี 2552 | % Δ    |
|---------------------------------|---------|---------|---------|---------|---------|--------|
| 3.1 บริโภคโดยตรง 60%            | 1.109   | 1.123   | 1.033   | 0.889   | 0.928   | +4.32  |
| 3.2 ผลิตกะทิสำเร็จรูป 10%       | 0.1848  | 0.187   | 0.172   | 0.148   | 0.155   | +4.324 |
| 3.3 ผลิตเนื้อมะพร้าวแห้ง 25-30% | 0.554   | 0.561   | 0.517   | 0.445   | 0.464   | +4.32  |
| : เนื้อมะพร้าวแห้ง              | 0.111   | 0.112   | 0.103   | 0.089   | 0.093   | +4.32  |
| : น้ำมันมะพร้าวบริสุทธิ์        | 0.054   | 0.055   | 0.051   | 0.044   | 0.045   | +4.32  |

## แหล่งผลิตสำคัญ ปี 2551

|                   | พื้นที่ให้ผล (ไร่) | ผลผลิต (ตัน) | เฉลี่ย (กก./ไร่) | % ผลผลิต |
|-------------------|--------------------|--------------|------------------|----------|
| จ.ประจวบคีรีขันธ์ | 429,989            | 434,719      | 1,011            | 29.30    |
| จ.ชุมพร           | 226,491            | 242,572      | 1,071            | 16.35    |
| จ.สุราษฎร์ธานี    | 218,819            | 145,952      | 667              | 9.84     |
| จ.ชลบุรี          | 81,024             | 151,272      | 1,867            | 10.19    |
| จ.นครศรีธรรมราช   | 104,955            | 105,795      | 1,008            | 7.13     |
| จ.ปัตตานี         | 84,049             | 62,953       | 749              | 4.24     |
| จ.อื่นๆ           | 390,454            | 340,664      | 873              | 22.95    |
| ทั่วประเทศ        | 1,535,781          | 1,483,927    | 966              | 100      |

## 4. การนำเข้า - ส่งออก : ตัน

|            |                  | ปี 2548 | ปี 2549 | ปี 2550 | ปี 2551     | ปี 2552     |
|------------|------------------|---------|---------|---------|-------------|-------------|
|            |                  |         |         |         | (ม.ค.-ธ.ค.) | (ม.ค.-ก.ค.) |
| 4.1 นำเข้า | มะพร้าวผล (แก่)  | 125     | 7,822   | 378     | 790         | 300         |
|            | มะพร้าวฝอย       | 279     | 269     | 139     | 286         | 161         |
|            | เนื้อมะพร้าวแห้ง | -       | 2,366   | 281     | 13          | 443         |
|            | น้ำมัน(ทั้งหมด)  | 22      | 1,820   | 3,005   | 2,275       | 1,357       |
| 4.2 ส่งออก | มะพร้าวผล (อ่อน) | 39,758  | 37,120  | 33,334  | 31,401      | 16,914      |
|            | มะพร้าวฝอย       | 591     | 667     | 162     | 288         | 1,064       |
|            | เนื้อมะพร้าวแห้ง | 2       | 44      | 174     | 1,054       | 319         |
|            | น้ำมัน(ทั้งหมด)  | 2,674   | 493     | 4,452   | 5,530       | 724         |
|            | กะทิสำเร็จรูป*   | 81,276  | 88,869  | 51,714  | 70,313      | 40,738      |

\* ปี 47 ใช้พิกัด 2106900409 เป็น สินค้าแปรรูปรวมหลายชนิดยังไม่ได้สิ่งปริมาณส่งออกเฉพาะกะทิประเทศคู่ค้า มะพร้าวฝอย : จีน (73%) น้ำมันมะพร้าว : มาเลเซีย(88%)เนื้อมะพร้าวแห้ง พม่า(96%) กะทิสำเร็จรูป : สหรัฐฯ(39%)

## 5.ราคา

|                             |                               | ปี 2548 | ปี 2549 | ปี 2550 | ปี 2551 | ปี 2552     |       |
|-----------------------------|-------------------------------|---------|---------|---------|---------|-------------|-------|
|                             |                               |         |         |         |         | (ม.ค.-ธ.ค.) |       |
| <b>5.1 ณ แหล่งผลิต</b>      |                               |         |         |         |         |             |       |
|                             | มะพร้าวผลใหญ่ทั้งเปลือก(สศก.) | บาท/ผล  | 4.45    | 5.87    | 4.22    | 5.96        | 6.10  |
|                             | จ. ประจวบคีรีขันธ์            | "       | 6.32    | 8.40    | 5.08    | 8.72        | 6.60  |
|                             | จ. สุราษฎร์ธานี               | "       | 4.39    | 6.94    | 4.21    | 7.16        | 5.40  |
|                             | เนื้อมะพร้าวแห้ง 90% (สศก.)   | บาท/กก  | 9.30    | 10.69   | 11.11   | 16.02       | 15.85 |
|                             | จ. ประจวบคีรีขันธ์            | "       | 11.30   | 11.80   | 11.92   | 17.09       | 15.06 |
|                             | จ. สุราษฎร์ธานี               | "       | 10.67   | 10.53   | 11.35   | 15.38       | 13.07 |
| <b>5.2 ตลาด กทม. ขายส่ง</b> |                               |         |         |         |         |             |       |
|                             | มะพร้าวผลใหญ่ปอกเปลือก        | บาท/ผล  | 9.09    | 12.28   | 8.43    | 12.18       | 11.92 |
|                             | เนื้อมะพร้าวขาว               | บาท/กก  | 13.36   | 18.96   | 11.80   | 19.77       | 15.80 |
|                             | เนื้อมะพร้าวแห้ง 90%          | บาท/กก  | 11.95   | 13.11   | 13.12   | 18.25       | 16.15 |
|                             | น้ำมันมะพร้าวดิบ              | "       | 22.83   | 25.63   | 28.43   | 38.27       | 32.03 |
|                             | น้ำมันมะพร้าวบริสุทธิ์ (ปี๊บ) | "       | 32.44   | 31.13   | 35.24   | 46.40       | 32.75 |

## 6. สภาพปัญหา

## 6.1 ปัญหาภาพรวม

- 1) การผลิต ต้นทุนการผลิตสูงกว่าประเทศเพื่อนบ้าน เช่น เวียดนาม อินโดนีเซีย
- 2) การนำเข้า มีการนำเข้ามะพร้าวผล(นอกโควตา)จากกัมพูชาในช่วงปลายฤดู ส่งผลกระทบทางจิตวิทยาต่อเกษตรกรในแหล่งผลิต
- 3) การส่งออก ไทยขาดประสิทธิภาพในการแข่งขันการส่งออก ทำให้ไม่สามารถระบายผลผลิตส่วนเกิน ในช่วงฤดูการผลิตออกสู่ตลาดมากได้
- 4) การแปรรูป ตลาดกะทิสำเร็จรูป มีอัตราการเติบโตขึ้นมาก ตลาดน้ำมันมะพร้าวมีขนาดเล็กลง เพราะถูกทดแทนด้วยน้ำมันปาล์ม และมีน้ำมันมะพร้าวเพื่อสุขภาพ(บีบเย็น)เข้าสู่ตลาดมากขึ้น



## 6.2 ปัญหาด้านราคา

- 1) ปี 2543-44 เกิดปัญหาาราคาคต่ำ (มีการแทรกแซงตลาด)
- 2) ปี 2545-47 มะพร้าวผลมีราคาอยู่ในเกณฑ์สูงน่าพอใจ (ไม่มีการแทรกแซงตลาด)
- 3) ปี 2548 ม.ค.-เม.ย.48 มะพร้าวผลมีราคาสูงเกษตรกรได้รับความพอใจ  
พ.ค. - มิ.ย. 48 ราคาต่ำลงตามฤดูกาล มีการตั้งกระทู้ถามสดในสภาผู้แทนราษฎรโดย  
นายประมวลฯ ส.ส. จ.ประจวบฯ มีหนังสือขอให้ช่วยเหลือเกษตรกรโดยนายภิญญาฯ สว. จ. สุราษฎร์ธานี
- 4) ปี 2549 มะพร้าวผลมีราคาสูงมากในรอบ 5 ปี โดยเฉพาะในช่วงครึ่งปีแรก (ม.ค.-มิ.ย.49)
- 5) ปี 2550 ราคามะพร้าวผลต่ำลงมากในช่วง กค.-กย.50 (เกษตรกร จ.ประจวบร้องเรียนขอให้จังหวัดแก้ไข)
- 6) ปี 2551 ราคามะพร้าวผลต่ำกว่าช่วงเดียวกันของปีก่อน(เหลือผลละ 4.50 บาท) เกษตรกรร้องเรียน  
โดยให้สมาชิกสภาผู้แทนราษฎร จ. ประจวบศิริฯตั้งกระทู้ถามการดูแลช่วยเหลือเกษตรกรชาวสวนมะพร้าว  
เมื่อ 9 ก.พ. 51

## 7. มาตรการแก้ไขปัญหา

### 7.1 ปี 2543 (ปัญหาาราคาต่ำ)

มติคณะกรรมการ คชก. เมื่อ 10 พ.ค.43, 15 มิ.ย.43, 5 ก.ย.43 และ 1 พ.ย.43 อนุมัติ

๑ เงินทุนหมุนเวียนปลอดดอกเบี้ย จำนวน 170 ล้านบาท ให้ อคส. แทรกแซงรับซื้อเนื้อมะพร้าวแห้ง 90% จากเกษตรกร สถาบันเกษตรกร เพื่อจำหน่ายต่อไป

๑ กำหนดราคาเป้าหมายนำเนื้อมะพร้าวแห้ง 90% (ทับสะเก) กก.ละ 10.74 บาท ส่วนแหล่งผลิตอื่นให้กำหนดโดยเทียบเคียงจากฐานราคาเป้าหมายนำเนื้อมะพร้าวแห้ง 90% (ทับสะเก) ด้วยวิธีคำนวณราคาในแต่ละจังหวัดเพิ่ม-ลดได้ตามสัดส่วนราคาคาดตลาดและคุณภาพสินค้า

๑ ปรับลดราคาแทรกแซงรับซื้อเนื้อมะพร้าวแห้ง 90% (ทับสะเก) เหลือ กก.ละ 7.64 บาท สำหรับแหล่งผลิตอื่นให้ปรับเพิ่ม-ลดตามสัดส่วนราคาคาดตลาดและคุณภาพสินค้า

๑ ระยะเวลารับซื้อ มิ.ย.-พ.ย.43

๑ ระยะเวลาโครงการ มิ.ย.43-ก.พ.44

\* ประกาศ อคส. เมื่อ 30 มิ.ย.43 (มติคชก. 15 มิ.ย.43) \*\* ประกาศอคส. เมื่อ 10 พ.ย.43 (มติคชก. 1 พ.ย.43)

### ผลการดำเนินงาน

| การรับซื้อ-ขาย | ปริมาณ (ตัน) | ราคาซื้อ (บาท/กก.) | มูลค่า (ล้านบาท) |
|----------------|--------------|--------------------|------------------|
| จ.ประจวบฯ      | 5,396        | 10.74* , 7.64**    | 56.21            |
| จ.ชุมพร        | 5,719        | 10.00 , 7.11       | 55.57            |
| จ.นครศรีฯ      | 4,135        | 9.37 , 6.67        | 38.50            |
| จ.สุราษฎร์ธานี | 5,295        | 9.37 , 6.67        | 48.87            |
| รวม            | 20,545       | 9.89 , 7.02        | 199.15           |

การจำหน่าย อคส.ประมูลจำหน่ายภายในประเทศทั้งหมด

| สรุปการซื้อ-ขาย              | ปริมาณ (ตัน) | ราคาเฉลี่ย(บาท/กก.) | มูลค่า (ล้านบาท) |
|------------------------------|--------------|---------------------|------------------|
| การรับซื้อ ( มิ.ย. - พ.ย.43) | 20,545       | 9.69                | 199.15           |
| การจำหน่าย (ก.ย.43 - ก.พ.44) | 20,545       | 4.37                | 89.76            |
| ขาดทุนราคา                   | -            | 5.32                | 109.39           |
| ค่าใช้จ่ายทั้งสิ้น           | -            | 0.35                | 7.24             |
| ต้นทุนทั้งโครงการ            | -            | 5.67                | 116.63           |

7.2 ปี 2544 (ปัญหาาราคาคตกต่ำ)

มติคณะกรรมการ คชก. เมื่อ 22 มี.ค.44 1) อนุมัติเงินทุนจำนวน 125 ล้านบาท ให้ อคส. ดำเนินการแทรกแซงตลาดรับซื้อเนื้อมะพร้าวแห้ง 90% จากเกษตรกรรายย่อยแล้วส่งออก หรือจำหน่ายให้กับผู้ซื้อเพื่อนำไปส่งออก หรือสกัดน้ำมันมะพร้าวแล้วส่งออกทันที ปริมาณแทรกแซง 20,000 ตัน 2) กำหนดราคาเป้าหมายนำเนื้อมะพร้าวแห้ง 90% (ทับสะเก) กก.ละ 8.00 บาท และราคารับซื้อเนื้อมะพร้าวแห้ง 90% (ทับสะเก) กก.ละ 6.00 บาท สำหรับแหล่งผลิตอื่นให้กำหนดโดยเทียบเคียงจากฐานราคาเป้าหมายนำเนื้อมะพร้าวแห้ง 90%(ทับสะเก) ด้วยวิธีคำนวณราคาในแต่ละจังหวัด เพิ่ม-ลด ได้ตามสัดส่วนราคาลาดและคุณภาพสินค้า 3) ระยะเวลารับซื้อ มี.ค.-ส.ค.44 4) ระยะเวลาโครงการ มี.ค.-ต.ค.44

ผลการดำเนินงาน เนื่องจากราคาเนื้อมะพร้าวแห้ง 90% มีแนวโน้มสูงขึ้นใกล้เคียงกับราคารับซื้อที่ คชก.กำหนด (กก.ละ 6.00 บาท) จึงได้ชะลอการรับซื้อไว้จนถึงสิ้นสุดระยะเวลาโครงการเดือน ต.ค.44 เนื่องจากราคาอยู่ในเกณฑ์ดี

7.3 ปี 2545-49 ไม่มีปัญหาาราคา โดยวางระบบการนำเข้าอย่างรัดกุม ดังนี้

1) การเปิดตลาดภายใต้ WTO และ AFTA

|                  | AFTA                     |                                                         | WTO - ในโควตา |       |          |          | WTO - นอกโควตา |       |          |
|------------------|--------------------------|---------------------------------------------------------|---------------|-------|----------|----------|----------------|-------|----------|
|                  | ภาษี                     |                                                         | โควตา (ตัน)   |       |          | ภาษี (%) | ภาษี (%)       |       |          |
|                  | ตั้งแต่ปี 46-49          | ปี 50-52                                                | ปี 46         | ปี 47 | ปี 48-52 |          | ปี 46          | ปี 47 | ปี 48-52 |
| มะพร้าวผล        | ยกเว้นอากร               | ยกเว้นอากร                                              | 2,304.22      | 2,317 | 2,317    | 20       | 54.6           | 54    | 54       |
| มะพร้าวฝอย       | ยกเว้นอากร               | ยกเว้นอากร                                              | 110           | 110   | 110      | 20       | 54.6           | 54    | 54       |
| น้ำมันมะพร้าว    | 5% หรือ                  | 5% หรือ                                                 | 398.89        | 401   | 401      | 20       | 52.6           | 52    | 52       |
| 1513             | ลด 2.50บาท               | ลด 2.50บาท                                              |               |       |          |          |                |       |          |
| เนื้อมะพร้าวแห้ง | 35% หรือ กก. ละ 3.00 บาท | ปี50-51 25% หรือ3.00บาท / กก.ปี52 15% หรือ.3.00บาท/ กก. | 1,105.56      | 1,157 | 1,157    | 20       | 36.4           | 36    | 36       |

๑ AFTA - ต้องขออนุญาตนำเข้า

๑ WTOในโควตา - ขออนุญาตรับรองการนำเข้าโดยผู้นำเข้าต้องเป็น 1) เป็นนิติบุคคลและ 2) เป็นโรงงานที่ใช้สินค้ามะพร้าว มะพร้าวฝอย เนื้อมะพร้าวแห้งและน้ำมันมะพร้าวเป็นวัตถุดิบในกิจการของตนเอง และ 3) เปิดดำเนินการในปัจจุบัน 4) กรณีมะพร้าวฝอยมีประวัตินำเข้า 3 ปี 5) กำหนดช่วงเวลานำเข้า

- มะพร้าวผล : ม.ค.-เม.ย. / พ.ค.-ก.ย./ต.ค.-ธ.ค. = ร้อยละ 60 / 15 / 25

- มะพร้าวฝอย : ม.ค. - ธ.ค.

- เนื้อมะพร้าวแห้ง , น้ำมันมะพร้าว : พ.ย. - ธ.ค.

๑ WTOนอกโควตา - ขออนุญาตรับรองการนำเข้านอกโควตาได้เป็นการทั่วไป

๑ ประเทศนอกWTO และนอก AFTA - ต้องขออนุญาตนำเข้าตามประกาศกระทรวงพาณิชย์

2) เพิ่มประสิทธิภาพการค้าในประเทศ ให้ผู้ซื้อปิดป้ายแสดงราคารับซื้อมะพร้าวผล เนื้อมะพร้าวแห้ง เพื่อให้เกิดความเป็นธรรมแก่เกษตรกร

8. สถานการณ์ปี 2552

8.1 โลก ปี 2552 ก.เกษตรสหรัฐฯ คาดว่าโลกมีผลผลิตเนื้อมะพร้าวแห้ง 5.88 ล้านตัน เพิ่มขึ้นร้อยละ 2.79 ได้ผลผลิตน้ำมันมะพร้าว 3.55 ล้านตัน เพิ่มขึ้นจากปีที่ผ่านมาร้อยละ 1.72

## 8.2 ไทย

๑ ผลผลิต ปี 2552 ก.เกษตรฯ (สศก.) คาดว่าผลผลิตมีประมาณ 1.547 ล้านตัน เพิ่มขึ้นร้อยละ 4.32 ซึ่งในช่วงต้นปี-ปลายปีมีมะพร้าวผลออกสู่ตลาดน้อยตามฤดูกาล

๑ ราคา มะพร้าวแห้งผลใหญ่ออกสู่ตลาดอย่างต่อเนื่องในขณะที่ความต้องการในการบริโภคลดน้อยลงเนื่องจากมีผลไม้หลายชนิดออกสู่ตลาดเข้ามาแข่งขันกับขมนหวานที่มีกะทิเป็นส่วนผสมทำให้ราคามะพร้าวผลใหญ่ในแหล่งผลิตราคาลดลง ประกอบกับการส่งออกกะทิในเดือนกรกฎาคม 2552 ลดลงความต้องการใช้เนื้อมะพร้าวขาวชะลอตัวตามภาวะส่งออก ราคาเนื้อมะพร้าวขาวอ่อนตัวลงตามราคามะพร้าวผลและปริมาณการใช้ที่ชะลอลง อย่างไรก็ตามคาดว่าใกล้ช่วงเทศกาลปีใหม่การส่งออกน่าจะดีขึ้น ส่วนเนื้อมะพร้าวแห้งมีปริมาณออกสู่ตลาดมาก ขณะที่ภาวะตลาดน้ำมันพืชอ่อนตัวส่งผลให้ราคาเนื้อมะพร้าวแห้งอ่อนตัวลงด้วยเช่นกัน

|                                        | ธ.ค.51 | ก.ค.52 | ธ.ค.52 | %Δ    |
|----------------------------------------|--------|--------|--------|-------|
| มะพร้าวผลใหญ่เกษตรกรขายได้ (บาท/ผล)    | 6.13   | 5.47   | 5.32   | -2.74 |
| จ. ประจวบคีรีขันธ์                     | 7.81   | 5.34   | 5.04   | -5.62 |
| จ. สุราษฎร์ธานี                        | 6.00   | 4.50   | 4.31   | -4.22 |
| เนื้อแห้ง 90% เกษตรกรขายได้ (บาท/กก.)  | 17.44  | 15.75  | 14.99  | -4.83 |
| จ. ประจวบคีรีขันธ์                     | 18.38  | 14.25  | 13.00  | -8.77 |
| จ. สุราษฎร์ธานี                        | 17.50  | 14.25  | 13.35  | -6.32 |
| มะพร้าวผลปอกเปลือก กทม. (บาท/ผล)       | 11.55  | 10.05  | 9.75   | -2.99 |
| เนื้อมะพร้าวขาวโรงงานรับซื้อ (บาท/กก.) | 19.16  | 13.85  | 13.01  | -6.06 |
| น้ำมันมะพร้าวดิบ กทม. (บาท/กก.)        | 40.02  | 31.02  | 29.68  | -4.32 |

๑ แนวโน้ม มะพร้าวผลแก่จะออกสู่ตลาดอย่างต่อเนื่อง ราคามะพร้าวผลแก่จะอยู่ในเกณฑ์ดีพอไปได้

\*\*\*\*\*

สำนักส่งเสริมการค้าสินค้าเกษตร กรมการค้าภายใน

16 กันยายน 2552



เงิน

1. ผลผลิตและความต้องการใช้ (ตัน)

|                           | ปี 2549 | ปี 2550 | ปี 2551 | ปี 2552   |
|---------------------------|---------|---------|---------|-----------|
| 1.1 ผลผลิตไทย             | 465,600 | 489,300 | 404,100 | 348,600   |
| - ภาคตะวันออก             | 279,360 | 291,600 | 280,700 | 224,400   |
| - ภาคใต้                  | 162,960 | 190,900 | 116,800 | 119,200   |
| 1.2 ความต้องการใช้        |         |         |         |           |
| - บริโภคภายในประเทศ (ตัน) | 457,260 | 490,600 | 382,880 | 324,600   |
| 1.3 ส่งออก(กระป๋อง)       |         |         |         | (มก.-สค.) |
| - ปริมาณ (ตัน)            | 5,309   | 5,500   | 5,500   | 11,611    |
| - มูลค่า (ล้านบาท)        | 298     | 180     | 180     | 482       |
| 1.4 ส่งออก(สด)            |         |         |         |           |
| - ปริมาณ (ตัน)            | 642     | 2,245   | 5,521   | 4,362     |
| - มูลค่า (ล้านบาท)        | 17      | 42      | 67      | 55        |

2. ผลผลิตออกสู่ตลาดมาก

- ภาคตะวันออก      เดือนเมษายน - มิถุนายน
- ภาคใต้              เดือน กรกฎาคม - กันยายน

3. ราคา (บาท/กก.)

|                                   |       |      |       |       |
|-----------------------------------|-------|------|-------|-------|
| เกษตรกรขายได้                     | 15.77 | 8.84 | 10.63 | 5.68  |
| (ที่มา: สำนักงานเศรษฐกิจการเกษตร) |       |      |       | (สค.) |

4. ต้นทุนการผลิต (บาท/กก.)

|  |      |      |      |      |
|--|------|------|------|------|
|  | 8.58 | 8.17 | 9.76 | 6.82 |
|--|------|------|------|------|

5. สถานการณ์และมาตรการแก้ไขปัญหา

5.1 สถานการณ์ปี 2552

1) กระทรวงเกษตรและสหกรณ์ ได้ประมาณการผลผลิตปี 2552 มีประมาณ 348,600 ตัน ลดลงจากปีที่ผ่านมาร้อยละ 13.73 โดยแยกเป็นภาคตะวันออกร้อยละ 60 หรือ 224,400 ตัน ลดลงจากปีก่อนร้อยละ 20 และภาคใต้ ร้อยละ 35 หรือ 119,200 ตัน เพิ่มขึ้นจากปีก่อนร้อยละ 2

2) ขณะนี้เป็นปลายฤดูกาลผลิตมะภาคใต้ ราคาเกษตรกรขายได้ เงาะคละกก.ละ 6- 7บาท สูงกว่าปีที่ผ่านมา ซึ่งมีราคา กก.ละ 4.5-5 บาท

5.2 มาตรการแก้ไขปัญหา

1) การกระจายผลผลิตออกนอกแหล่งผลิต

- ใช้ช่องทาง Blue Farm จัดตั้งศูนย์รวบรวมผลไม้ในจังหวัดแหล่งผลิต แล้วเชื่อมโยงกระจายสู่จังหวัดปลายทางทั่วประเทศ และส่งออกไปชายแดนประเทศเพื่อนบ้าน โดยในช่วง 15 พ.ค.-30 มิ.ย. 52 โดยมีปริมาณเชื่อมโยงผลไม้ตะวันออก 2,800 ตัน (ภายในประเทศ 2,200 ตัน ส่งออกชายแดนไปกัมพูชา 600 ตัน) และช่วง 3 กค. – สค. 52 มีปริมาณเชื่อมโยงผลไม้ภาคใต้แล้วรวม 1,800 ตัน

- ใช้กลไกของ Modern Trade กระจายผลไม้สู่สาขาต่างๆ โดยได้มีการลงนามใน MOU กับห้างเทสโก้ โลตัส บิ๊กซี และคาร์ฟูร์ เพื่อร่วมมือรับซื้อผลไม้เพิ่มขึ้นร้อยละ 10-30

2) ผลักดันการส่งออก กรมส่งเสริมการค้าระหว่างประเทศ จัดงานเจรจาซื้อขายผลไม้ระหว่างกลุ่มเกษตรกรกับผู้ซื้อ (ผู้ซื้อจากต่างประเทศ ห้างค้าปลีกขนาดใหญ่ และผู้ส่งออก) รวม 3 ครั้ง ดังนี้ ผลไม้ภาคตะวันออก ณ จันทบุรี วันที่ 3 มีนาคม 2552 ภาคเหนือ ณ จังหวัดเชียงใหม่ วันที่ 4-5 มิถุนายน 2552 และ ภาคใต้ ณ สุราษฎร์ธานี วันที่ 18-19 มิถุนายน 2552 คาดว่าจะมีผลการสั่งซื้อไม่น้อยกว่าแหล่งละ 20,000 ตัน

3) จัดงานตามโครงการธงฟ้า โดยประสานกลุ่มเกษตรกรนำผลไม้มาจำหน่ายให้ผู้บริโภคโดยตรงในงานที่จัดขึ้นในจังหวัดต่าง ๆ ทั่วประเทศ

4) รมรณรงค์การบริโภค จัด”มหกรรมผลไม้ “ในการจัดงานต่าง ๆ เช่น งานฟ้าใส คนไทยยิ้มได้ งานเมคอินไทยแลนด์ และเผยแพร่การใช้ผลไม้ประกอบอาหารคาวและอาหารหวาน รวมทั้งการขอความร่วมมือหน่วยราชการและภาคเอกชนใช้ผลไม้ไทยในการประชุมสัมมนาและเป็นอาหารเสริม ในเมนูหลักทุกมื้อ

.....

สำนักส่งเสริมการค้าสินค้าเกษตร  
กรมการค้าภายใน  
กันยายน 2552

## ราคาเกษตรกรขายได้เงาะโรงเรียนคณะ

หน่วย : บาท/กก

| ปี   | เมย.  | พค.   | มิย.  | กค.   | สค.   | กย.   | เฉลี่ย |
|------|-------|-------|-------|-------|-------|-------|--------|
| 2539 | 18.34 | 9.78  | 8.23  | 11.93 | 13.37 | 7.64  | 10.57  |
| 2540 | 50.00 | 18.90 | 14.43 | 6.31  | 10.37 | 11.74 | 14.90  |
| 2541 | 23.82 | 21.16 | 21.85 | 16.91 | 17.03 | 10.52 | 19.70  |
| 2542 | 29.04 | 15.36 | 8.53  | 13.30 | 15.16 | 18.17 | 13.25  |
| 2543 |       | 16.35 | 7.50  | 7.27  | 7.81  | 19.86 | 9.81   |
| 2544 | 19.04 | 8.70  | 12.75 | 13.44 | 7.21  | 8.00  | 11.04  |
| 2545 | 14.12 | 6.84  | 5.58  | 7.12  | 3.68  | 5.99  | 5.96   |
| 2546 | 25.00 | 27.57 | 9.82  | 5.65  | 5.76  | 6.18  | 10.17  |
| 2547 | 17.89 | 6.29  | 6.56  | 10.61 | 6.53  | 6.05  | 7.46   |
| 2548 | 13.10 | 7.49  | 8.09  | 9.49  | 5.95  | 7.66  | 7.97   |
| 2549 | 25.50 | 19.27 | 9.58  | 9.98  | 12.08 | 17.74 | 15.77  |
| 2550 | 12.01 | 11.22 | 8.00  | 8.77  | 4.13  | 6.48  | 8.84   |
| 2551 | 15.50 | 8.38  | 8.41  | 10.99 | 9.83  | 11.67 | 10.63  |
| 2552 | 38.17 | 15.97 | 7.97  | 7.27  | 5.68  |       | 15.01  |

ที่มา : สำนักงานเศรษฐกิจการเกษตร

## 1. ผลผลิตและความต้องการใช้ (ตัน)

|                          | ปี 2549 | ปี 2550 | ปี 2551 | ปี 2552   |
|--------------------------|---------|---------|---------|-----------|
| 1.1 ผลผลิตไทย            | 147,700 | 348,200 | 175,300 | 279,200   |
| - ภาคตะวันออก            | 59,080  | 111,600 | 110,600 | 110,600   |
| - ภาคใต้                 | 88,620  | 235,000 | 62,900  | 167,000   |
| 1.2 การใช้ภายในประเทศ    |         |         |         |           |
| - บริโภคสด               | 131,486 | 300,960 | 131,030 | 209,200   |
| 1.3 ส่งออก(สดและแช่แข็ง) |         |         |         | (มก.-สถ.) |
| - ปริมาณ (ตัน)           | 16,214  | 47,200  | 44,268  | 110,260   |
| - มูลค่า (ล้านบาท)       | 279     | 755     | 744     | 1,725     |

## 2. ช่วงออกสู่ตลาดมาก/แหล่งผลิตสำคัญ

- ภาคตะวันออก เดือน พ.ค. – มิ.ย. จันทบุรี ระยอง และตราด
- ภาคใต้ เดือน ก.ค. – กันยายน ชุมพร นครศรีธรรมราช และสุราษฎร์ธานี

## 3. ราคา (บาท/กก.)

|                                                         |       |       |       |                |
|---------------------------------------------------------|-------|-------|-------|----------------|
| ราคาเกษตรกรขายได้<br>(ที่มา : สำนักงานเศรษฐกิจการเกษตร) | 25.66 | 10.28 | 21.08 | 5.68<br>(ส.ค.) |
|---------------------------------------------------------|-------|-------|-------|----------------|

## 4. ต้นทุนการผลิต (บาท/กก.)

|       |      |       |      |
|-------|------|-------|------|
| 14.36 | 9.82 | 19.41 | 9.83 |
|-------|------|-------|------|

## 5. สถานการณ์และมาตรการแก้ไขปัญหา

## 5.1 สถานการณ์ปี 2552

1) กระทรวงเกษตรและสหกรณ์ ได้ประมาณการผลผลิตปี 2552 มีประมาณ 279,200 ตัน เพิ่มขึ้นจากปีที่ผ่านมาร้อยละ 59 โดยแยกเป็นภาคตะวันออกร้อยละ 40 จำนวน 111,680 ตัน เท่ากับปีที่ผ่านมา และภาคใต้ ร้อยละ 55 จำนวน 153,560 ตัน เพิ่มขึ้นจากปีก่อนร้อยละ 165 โดยผลผลิตภาคตะวันออก ออกสู่ตลาดมากช่วงกลางเดือน พ.ค.-มิ.ย. 52 ส่วนภาคใต้ ผลผลิตออกมากช่วงเดือน ก.ค.-ก.ย. 52

2) ขณะนี้เป็นช่วงปลายฤดูกาลมกราคมภาคใต้ ราคาเกษตรกรขายได้มกราคมตรดละ กก.ละ 5.68 บาท ต่ำกว่าปีที่ผ่านมาซึ่งมีราคากก.ละ 17.50 บาท เนื่องจากมีผลผลิตน้อยมาก



## 5.2 มาตรการแก้ไขปัญหา

### 1) การกระจายผลผลิตออกนอกแหล่งผลิต

- ใช้ช่องทาง Blue Farm จัดตั้งศูนย์รวบรวมผลไม้ในจังหวัดแหล่งผลิต แล้วเชื่อมโยงกระจายสู่จังหวัดปลายทางทั่วประเทศ และส่งออกไปชายแดนประเทศเพื่อนบ้านโดยในช่วง 15 พ.ค.-30 มิ.ย. 52 โดยมีปริมาณเชื่อมโยงผลไม้ตะวันออก 2,800 ตัน (ภายในประเทศ 2,200 ตัน ส่งออกชายแดนไปกัมพูชา 600 ตัน) และในช่วง 3 กค.- สค.52 มีปริมาณเชื่อมโยงผลไม้ภาคใต้รวมตัน

- ใช้กลไกของ Modern Trade กระจายผลไม้สู่สาขาห้างฯ โดยได้มีการลงนามใน MOU กับห้างเทสโก้โลตัส บิ๊กซี และคาร์ฟูร์ เพื่อร่วมมือรับซื้อผลไม้เพิ่มขึ้นร้อยละ 10-30

2) ผลักดันการส่งออก กรมส่งเสริมการส่งออก จัดงานเจรจาซื้อขายผลไม้ระหว่างกลุ่มเกษตรกรกับผู้ซื้อ (ผู้ซื้อจากต่างประเทศ ห้างค้าปลีกขนาดใหญ่ และผู้ส่งออก) รวม 3 ครั้ง ดังนี้ ผลไม้ภาคตะวันออก ณ จันทบุรี วันที่ 3 มีนาคม 2552 ภาคเหนือ ณ จังหวัดเชียงใหม่ วันที่ 4-5 มิถุนายน 2552 และ ภาคใต้ ณ สุราษฎร์ธานี วันที่ 18-19 มิถุนายน 2552 คาดว่าจะมีผลการสั่งซื้อไม่น้อยกว่าแหล่งละ 20,000 ตัน

3) จัดงานตามโครงการธงฟ้า โดยประสานกลุ่มเกษตรกรนำผลไม้มาจำหน่ายให้ผู้บริโภคโดยตรง ในงานที่จัดขึ้นในจังหวัดต่าง ๆ ทั่วประเทศ

4) รณรงค์การบริโภค โดยจัดงานรณรงค์บริโภคผลไม้ “ปีแห่งผลไม้ไทย” และเผยแพร่การใช้ผลไม้ประกอบอาหารคาวและอาหารหวาน รวมทั้งการขอความร่วมมือหน่วยราชการและภาคเอกชนใช้ผลไม้ไทย ในการประชุมสัมมนาและเป็นอาหารเสริม ในเมนูหลักทุกมื้อ

.....

สำนักส่งเสริมการค้าสินค้าเกษตร

กรมการค้าภายใน

กันยายน 2552

### ราคาเกษตรกรขายได้มั่งคุด

หน่วย : บาท/กก

| ปี   | พค.   | มิย.  | กค.   | สค.   | กย.   | เฉลี่ย |
|------|-------|-------|-------|-------|-------|--------|
| 2539 | 24.69 | 18.21 | 21.35 | 19    | -     | 24.76  |
| 2540 | 36.12 | 12.6  | 12.09 | -     | -     | 20.15  |
| 2541 | 31.75 | 26.49 | 26.34 | 20.04 | 20.3  | 26.98  |
| 2542 | 30.99 | 14.17 | 17.39 | 12.80 | 13    | 19.79  |
| 2543 | 25.7  | 15.38 | 12.86 | 13.30 | -     | 21.02  |
| 2544 | 15.93 | 19.73 | 14.61 | 11.18 | 15.06 | 16.14  |
| 2545 | 9.90  | 11.82 | 8.99  | 6.86  | 11.50 | 9.64   |
| 2546 | 33.00 | 16.30 | 10.66 | 13.86 | 15.22 | 18.53  |
| 2547 | 11.77 | 17.22 | 15.68 | 10.05 | 11.77 | 14.47  |
| 2548 | 13.50 | 12.22 | 9.62  | 7.47  | 10.50 | 15.00  |
| 2549 | 25.57 | 14.63 | 11.11 | 17.50 | -     | 17.20  |
| 2550 | 14.80 | 10.13 | 9.06  | 4.96  | 8.03  | 9.40   |
| 2551 | 11.59 | 9.16  | 18.00 | 17.50 | -     | 14.06  |
| 2552 | 15.36 | 7.98  | 6.95  | 5.68  |       | 9.00   |

ที่มา : สำนักงานเศรษฐกิจการเกษตร

desktopagri\_19/ผลไม้51/รายเดือน/รายเดือน(ตัว)/ ราคามั่งคุดรายเดือน

## ลำไย

## 1. ผลผลิตและความต้องการใช้ (ตัน)

|                                             | ปี 2548                     | ปี 2549 | ปี 2550 | ปี 2551 | ปี 2552 |
|---------------------------------------------|-----------------------------|---------|---------|---------|---------|
| 1.1 ผลผลิตภายในประเทศ                       | 712,200                     | 471,900 | 495,500 | 476,900 | 547,100 |
| 1.2 การบริโภค                               | 19 %                        | 25 %    | 8 %     | 8 %     | 10 %    |
| - บริโภคสด                                  | 143,700                     | 74,500  | 37,700  | 25,600  | 52,100  |
| 1.3 การแปรรูป                               | 62 %                        | 36 %    | 60 %    | 55 %    | 60 %    |
| - ลำไยอบแห้ง                                | 412,900                     | 258,700 | 272,500 | 274,700 | 300,000 |
| - ลำไยกระป๋อง                               | 21,200                      | 18,700  | 24,800  | 8,000   | 20,000  |
| 1.4 ส่งออกสด                                | 19 %                        | 32 %    | 32 %    | 37 %    | 30 %    |
| - ปริมาณ (ตัน)                              | 134,400                     | 120,000 | 160,500 | 168,600 | 175,000 |
| - มูลค่า (ล้านบาท)                          | 2,200                       | 2,137   | 2,454   | 2,630   |         |
| 2. ช่วงผลผลิตออกสู่ตลาด                     | เดือนกรกฎาคม – สิงหาคม 75 % |         |         |         |         |
| 3. ต้นทุนการผลิต                            | 17.14                       | 12.93   | 12.06   | 16.37   | 13.72   |
| 4. ราคาเกษตรกรขายได้ลำไยสดเกรด AA (บาท/กก.) |                             |         |         |         |         |
| - เฉลี่ยทั้งปี                              | 29.57                       | 36.55   | 31.20   | 33.40   | 19.66   |
| - ช่วงออกมาก (ก.ค. – ส.ค.)                  | 20.37                       | 23.77   | 20.52   | 35.52   | (สค.52) |

## 5. สถานการณ์และภาวะตลาด

5.1 ผลผลิตลำไย ปี 2552 มีประมาณ 547,100 ตัน เพิ่มขึ้นจากปีที่ผ่านมาประมาณร้อยละ 14.72 โดยเป็นผลผลิตในฤดูกาลร้อยละ 75 และผลผลิตนอกฤดูกาลร้อยละ 25

5.2 ในเดือนนี้เป็นช่วงลำไยในฤดูกาลกำลังออกสู่ตลาดมาก ราคาเกษตรกรขายได้ลำไยสดช่อเดือน ส.ค.52 เกรด AA กก.ละ 19.66 บาท ต่ำกว่าช่วงเดียวกันของปีที่ผ่านมา ซึ่งมีราคา กก.ละ 33.56 บาท เนื่องจากในปีที่แล้วผลผลิตติดผลน้อยมากจึงทำให้ราคาอยู่ในระดับสูง ประกอบกับช่วงฤดูกาลที่ผลผลิตลำไยออกสู่ตลาดเป็นช่วงที่ผลไม้ภาคใต้ เงาะ มังคุด พุเรียน และลองกอง กำลังออกสู่ตลาดเช่นกัน จึงทำให้ผู้บริโภคมีทางเลือกบริโภคผลไม้ได้หลากหลายชนิด

## 6. มาตรการแก้ไขปัญหา ปี 2552

## 6.1 การกระจายผลผลิตภายในประเทศ

(1) ดำเนินการเชื่อมโยงกระจายลำไย โดยส่งเสริมการจัดตั้งศูนย์รวบรวมผลไม้ในแหล่งผลิตสำคัญภาคเหนือจังหวัดเชียงใหม่และลำพูน จำนวน 7 แห่ง (จังหวัดเชียงใหม่ 4 แห่ง และลำพูน 3 แห่ง) เพื่อ

รับซื้อผลผลิตจากเกษตรกรในราคานำตลาด แล้วกระจายไปสู่จังหวัดปลายทาง 21 จังหวัด รวมทั้งประเทศ มาเลเซีย โดยมีผลการกระจายผลผลิตลำไยผ่านศูนย์ฯ จำนวน 3,500 ตัน

(2) ใช้เครือข่ายห้างค้าปลีกขนาดใหญ่ โดยได้มีการลงนามใน MOU กับ เทสโก้ โลตัส บิ๊กซี และคาร์ฟูร์ เพื่อขอความร่วมมือในการรับซื้อผลผลิตจากเกษตรกร โดยตรงในปริมาณเพิ่มมากขึ้นในช่วงออกมาก ซึ่งจากการติดตามผลการรับซื้อของห้างฯ ดังกล่าว ปรากฏว่า ห้างรับซื้อลำไยเพิ่มขึ้นจากเป้าหมายร้อยละ 10-15

#### 6.2 การผลักดันการส่งออก

(1) Business Matching โดยจัดงานเจรจาซื้อขายลำไยเพื่อการส่งออกที่จังหวัดเชียงใหม่ ในช่วงเดือนมิถุนายน 2552 ผลการเจรจามีการซื้อขายลำไยสดและลำไยอบแห้งรวมจำนวน 98,730 ตัน

(2) ผลักดันให้ประเทศจีนเปิดด่านฝั่งเสียง เพื่อเพิ่มช่องทางนำเข้าผลไม้ไปประเทศจีน ผ่านประเทศเวียดนาม

(3) จัดกิจกรรมส่งเสริมการจำหน่ายในต่างประเทศ In-store Promotion , Exhibition , In-out Mission เพื่อขยายตลาดหลักและเปิดตลาดใหม่

6.3 เชื่อมโยงโรงงานผลไม้กระป๋อง เพื่อขอความร่วมมือรับซื้อเงาะจากกลุ่มเกษตรกรโดยตรง ผลปรากฏว่า โรงงานได้ตกลงรับซื้อเงาะจากกลุ่มเกษตรกรในช่วงออกมาก จำนวน 1,300 ตัน

#### 6.4 การส่งเสริมการจำหน่าย

(1) รณรงค์การบริโภคผลไม้ไทย : จัดงาน “มหกรรมผลไม้” และเผยแพร่สื่อ “ผลไม้ในเมนูอาหาร” เกี่ยวกับการใช้ผลไม้ตามฤดูกาลประกอบอาหารคาวและอาหารหวาน

(2) จัดงานตามโครงการธงฟ้า โดยนำกลุ่มเกษตรกรมาขายผลผลิตให้แก่ผู้บริโภคโดยตรง ในงานที่จัดขึ้นในจังหวัดต่าง ๆ ทั่วประเทศ

6.5 เชื่อมโยงตลาดสถาบัน ขยายตลาดรองรับไปสู่ตลาดสถาบันทั้งภาครัฐและเอกชน ได้แก่ กระทรวงทุกหน่วยงาน ปตท. บางจาก กองทัพบก กรมราชทัณฑ์ สมาคมโรงแรมไทย สมาคมภัตตาคารไทย เพื่อขอให้รับซื้อผลไม้ไทยบริโภคภายในหน่วยงาน ใช้ในการจัดประชุมสัมมนา ใช้ในการจัดเลี้ยงกำลังพล และใช้ในการบริการลูกค้า

6.6 จัดกิจกรรมและจัดสถานที่จำหน่าย จัดสถานที่ให้เกษตรกรนำผลผลิตผลไม้มาจำหน่ายโดยตรง เช่น สถานีบริการน้ำมัน ปตท. บางจาก ตลาดนัดจตุจักร ศูนย์แสดงสินค้าและการประชุมอิมแพ็ค เมืองทองธานี ศูนย์แสดงสินค้าไบเทค บางนา และกระทรวงพาณิชย์ ฯลฯ

## ราคาลำไยสดช่อที่เกษตรกรขายได้

เกรด AA (&lt; 85 ผล/กก.)

หน่วย : บาท/กก.

| ปี   | มค.   | กพ.   | มีค.  | เมย.  | พค.   | มิย.  | กค.   | สค.   | กย.   | ตค.   | พย.   | ธค.   | เฉลี่ย |
|------|-------|-------|-------|-------|-------|-------|-------|-------|-------|-------|-------|-------|--------|
| 2544 | -     | -     | -     | -     | -     | -     | 37.75 | 32.25 | -     | -     | -     | -     | 35.00  |
| 2545 | -     | -     | -     | -     | 34.00 | 38.25 | 20.75 | 23.00 | 28.00 | 29.00 | 34.00 | 35.00 | 30.25  |
| 2546 | 35.00 | 32.50 | 28.50 | 27.00 | 31.62 | 33.50 | 26.77 | 25.32 | 23.95 | 27.88 | 26.60 | 30.80 | 29.12  |
| 2547 | 37.60 | 38.00 | 38.00 | 36.70 | 32.75 | 32.13 | 21.50 | 21.63 | 23.50 | 30.00 | 38.00 | 38.00 | 32.32  |
| 2548 | 38.96 | 30.03 | 27.06 | 25.18 | 26.40 | 33.60 | 20.84 | 19.20 | 21.08 | 33.97 | 39.36 | 39.14 | 29.57  |
| 2549 | 46.57 | 42.50 | 47.74 | 46.10 | 45.01 | 43.82 | 23.30 | 19.20 | 28.82 | 36.50 | 27.00 | 32.00 | 36.55  |
| 2550 | 37.70 | 41.80 | 40.80 | 37.06 | 33.00 | 34.50 | 24.50 | 16.94 | 20.13 | 28.20 | 29.00 | 30.75 | 31.20  |
| 2551 | 32.50 | 28.80 | 24.00 | 28.40 | 36.70 | 35.70 | 30.26 | 33.56 | 42.75 | 35.83 | 33.00 | 39.30 | 33.40  |
| 2552 | 42.50 | 38.13 | 41.50 | 38.75 | 42.00 | 39.90 | 24.14 | 19.66 | -     | -     | -     | -     | 35.82  |

เกรด A (85-94 ผล/กก.)

หน่วย : บาท/กก.

| ปี   | มค.   | กพ.   | มีค.  | เมย.  | พค.   | มิย.  | กค.   | สค.   | กย.   | ตค.   | พย.   | ธค.   | เฉลี่ย |
|------|-------|-------|-------|-------|-------|-------|-------|-------|-------|-------|-------|-------|--------|
| 2544 | -     | -     | -     | -     | -     | -     | 32.25 | 28.87 | -     | -     | -     | -     | 30.56  |
| 2545 | -     | -     | -     | -     | 26.50 | 27.50 | 16.75 | 18.75 | 22.00 | 22.50 | 26.40 | 27.00 | 23.43  |
| 2546 | 29.00 | 25.00 | 24.25 | 23.00 | 27.62 | 29.00 | 21.48 | 20.25 | 19.48 | 24.40 | 23.43 | 26.05 | 24.41  |
| 2547 | 32.20 | 32.50 | 32.50 | 32.50 | 27.75 | 27.13 | 18.60 | 19.13 | 21.00 | -     | 34.00 | 34.00 | 28.30  |
| 2548 | 34.68 | 22.00 | 21.68 | 19.76 | 22.55 | 28.19 | 17.16 | 15.80 | 18.02 | 30.35 | 36.86 | 34.74 | 25.15  |
| 2549 | 41.62 | 39.00 | 42.64 | 41.73 | 41.29 | 39.98 | 18.92 | 15.30 | 24.58 | 31.10 | 21.00 | 28.60 | 32.15  |
| 2550 | 34.10 | 36.00 | 36.00 | 32.44 | 27.80 | 30.00 | 20.25 | 13.72 | 16.50 | 24.00 | 24.00 | 25.25 | 26.67  |
| 2551 | 26.50 | 24.00 | 19.00 | 24.40 | 32.40 | 30.88 | 24.91 | 27.20 | 36.88 | 31.33 | 29.50 | 34.90 | 28.49  |
| 2552 | 35.00 | 32.50 | 35.50 | 34.25 | 37.20 | 35.40 | 19.90 | 16.50 | -     | -     | -     | -     | 30.78  |

เกรด B (95-104 ผล/กก.)

หน่วย : บาท/กก.

| ปี   | มค.   | กพ.   | มีค.  | เมย.  | พค.   | มิย.  | กค.   | สค.   | กย.   | ตค.   | พย.   | ธค.   | เฉลี่ย |
|------|-------|-------|-------|-------|-------|-------|-------|-------|-------|-------|-------|-------|--------|
| 2544 | -     | -     | -     | -     | -     | -     | 26.50 | 23.10 | -     | -     | -     | -     | 24.80  |
| 2545 | -     | -     | -     | -     | 21.60 | 22.10 | 12.62 | 14.00 | 17.00 | 17.10 | 20.00 | 21.00 | 18.18  |
| 2546 | 23.90 | 19.50 | 19.25 | 17.00 | 22.00 | 23.80 | 15.91 | 16.25 | 15.90 | 21.45 | 16.55 | 20.80 | 19.36  |
| 2547 | 26.40 | 26.50 | 26.50 | 26.50 | 22.75 | 22.13 | 15.14 | 15.50 | 17.00 | -     | 29.50 | 29.50 | 23.40  |
| 2548 | 30.14 | 13.97 | 16.70 | 15.14 | 19.15 | 21.65 | 12.73 | 12.50 | 13.88 | 23.43 | 29.36 | 29.12 | 19.81  |
| 2549 | 36.42 | 34.00 | 36.04 | 34.23 | 34.45 | 32.90 | 16.12 | 12.20 | 19.44 | 24.90 | 16.50 | 24.30 | 26.79  |
| 2550 | 30.30 | 31.00 | 31.00 | 27.44 | 22.60 | 24.00 | 18.38 | 10.58 | 13.50 | 20.40 | 18.00 | 18.00 | 22.10  |
| 2551 | 18.00 | 17.10 | 13.50 | 17.10 | 26.00 | 25.80 | 19.91 | 22.10 | 32.00 | 26.17 | 23.25 | 26.30 | 22.27  |
| 2552 | 30.00 | 27.50 | 27.70 | 26.00 | 31.70 | 29.90 | 16.00 | 14.50 | -     | -     | -     | -     | 25.41  |

ที่มา : ประมวลจากการรายงานของสำนักงานการค้าภายในจังหวัดเชียงใหม่และลำพูน กรมการค้าภายใน

กรมการค้าภายใน

ราคาลำไยอบแห้งที่เกษตรกรขายได้

เกรด AA (d > 2.5 ซม. ขึ้นไป)

หน่วย : บาท/กก.

| ปี   | มค.   | กพ.   | มีค.  | เมย.  | พค.   | มิย.  | กค.   | สค.   | กย.   | ตค.   | พย.   | ธค.   | เฉลี่ย |
|------|-------|-------|-------|-------|-------|-------|-------|-------|-------|-------|-------|-------|--------|
| 2544 |       | 45.00 | 41.75 | 40.00 | 59.60 | 60.75 | 73.63 | 95.45 | 91.25 | 87.67 | 72.63 | 77.48 | 67.75  |
| 2545 | 77.50 | 70.50 | 70.50 | 70.00 | 60.00 | 57.50 | 52.00 | 62.25 | 64.38 | 70.25 | 71.88 | 73.87 | 66.72  |
| 2546 | 75.70 | 74.12 | 73.25 | 72.00 | 72.50 | 70.00 | 71.88 | 69.30 | 65.85 | 58.48 | 60.93 | 59.30 | 68.61  |
| 2547 | 52.20 | 50.25 | 46.25 | 45.50 | 46.63 | 46.00 | 50.30 | 50.50 | 50.90 | -     | 49.55 | 49.00 | 48.83  |
| 2548 | 49.00 | 45.00 | 45.00 | 47.50 | 44.67 | 45.00 | 47.97 | 44.53 | 41.68 | 41.73 | 42.50 | 44.96 | 44.96  |
| 2549 | 46.47 | 41.06 | -     | -     | -     | -     | -     | 42.35 | 51.50 | 51.50 | 51.50 | 51.50 | 47.98  |
| 2550 | 47.00 | 47.00 | 46.50 | 45.52 | 43.10 | 43.50 | 38.25 | 40.80 | 43.00 | 42.30 | 37.30 | 39.55 | 42.82  |
| 2551 | 41.00 | 41.40 | 38.70 | 41.38 | 42.50 | 42.50 | 71.96 | 75.00 | 71.00 | 75.80 | 77.13 | 74.40 | 57.73  |
| 2552 | 74.50 | 74.50 | 74.50 | 74.50 | 74.50 | -     | 44.50 | 45.13 |       |       |       |       | 66.02  |

เกรด A (d = 2.2 - 2.5 ซม.)

หน่วย : บาท/กก.

| ปี   | มค.   | กพ.   | มีค.  | เมย.  | พค.   | มิย.  | กค.   | สค.   | กย.   | ตค.   | พย.   | ธค.   | เฉลี่ย |
|------|-------|-------|-------|-------|-------|-------|-------|-------|-------|-------|-------|-------|--------|
| 2544 |       | 33.25 | 30.00 | 27.00 | 41.50 | 40.00 | 52.87 | 64.17 | 60.75 | 57.33 | 42.50 | 43.00 | 44.76  |
| 2545 | 46.50 | 44.00 | 44.00 | 50.00 | 47.00 | 47.50 | 32.00 | 43.13 | 45.63 | 50.25 | 52.25 | 54.75 | 46.42  |
| 2546 | 55.90 | 54.12 | 49.50 | 40.00 | 41.50 | 45.00 | 45.00 | 39.55 | 38.83 | 37.25 | 40.93 | 39.30 | 43.91  |
| 2547 | 32.00 | 30.25 | 26.25 | 25.50 | 26.34 | 25.88 | 31.40 | 29.25 | 31.50 | -     | 28.05 | 27.88 | 28.57  |
| 2548 | 28.44 | 25.00 | 25.00 | 27.50 | 24.67 | 25.00 | 26.50 | 25.30 | 21.68 | 21.73 | 22.50 | 24.66 | 24.83  |
| 2549 | 28.25 | 25.38 | -     | -     | -     | -     | -     | 22.25 | 28.17 | 31.50 | 31.50 | 31.50 | 28.36  |
| 2550 | 25.50 | 25.50 | 24.50 | 26.04 | 32.50 | 33.50 | 26.00 | 23.63 | 25.00 | 25.00 | 25.56 | 28.75 | 26.79  |
| 2551 | 30.00 | 30.00 | 28.40 | 29.50 | 32.00 | 32.50 | 51.79 | 54.50 | 50.50 | 55.60 | 57.50 | 54.30 | 42.22  |
| 2552 | 56.00 | 56.00 | 56.00 | 56.00 | 56.00 | -     | 23.00 | 23.31 |       |       |       |       | 46.62  |

เกรด B (d = 1.9 - 2.2 ซม.)

หน่วย : บาท/กก.

| ปี   | มค.   | กพ.   | มีค.  | เมย.  | พค.   | มิย.  | กค.   | สค.   | กย.   | ตค.   | พย.   | ธค.   | เฉลี่ย |
|------|-------|-------|-------|-------|-------|-------|-------|-------|-------|-------|-------|-------|--------|
| 2544 |       | 20.00 | 18.50 | 17.00 | 30.00 | 25.00 | 32.63 | 34.33 | 29.75 | 26.67 | 22.50 | 24.25 | 25.51  |
| 2545 | 26.50 | 24.50 | 24.50 | 30.00 | 20.00 | 21.50 | 19.60 | 25.50 | 27.25 | 30.38 | 33.00 | 37.87 | 26.72  |
| 2546 | 37.10 | 34.12 | 29.75 | 18.00 | 19.00 | 22.00 | 25.00 | 19.60 | 19.53 | 17.95 | 20.93 | 19.30 | 23.52  |
| 2547 | 12.55 | 9.53  | 8.88  | 9.00  | 10.13 | 9.50  | 13.80 | 12.50 | 17.90 | -     | 12.05 | 13.00 | 11.87  |
| 2548 | 14.82 | 15.00 | 15.00 | 17.50 | 14.39 | 15.00 | 11.53 | 11.80 | 9.46  | 10.33 | 11.50 | 14.30 | 13.39  |
| 2549 | 13.75 | 11.50 | -     | -     | -     | -     | -     | 11.80 | 11.50 | 11.50 | 11.50 | 11.50 | 11.86  |
| 2550 | 15.50 | 15.50 | 14.50 | 16.56 | 23.10 | 23.50 | 14.50 | 13.63 | 15.00 | 15.00 | 18.56 | 18.75 | 17.01  |
| 2551 | 20.00 | 20.80 | 18.60 | 19.50 | 22.00 | 22.50 | 31.46 | 31.20 | 28.50 | 30.30 | 30.00 | 28.30 | 25.26  |
| 2552 | 29.00 | 29.00 | 29.00 | 29.00 | 29.00 | -     | 17.50 | 17.50 |       |       |       |       | 25.71  |

ที่มา : ประมวลผลการรายงานของสำนักงานการค้าภายในจังหวัดเชียงใหม่และลำพูน กรมการค้าภายใน

กรมการค้าภายใน

## ราคาลำไยสดร่วงคัตที่เกษตรกรขายได้

เกรด AA (d &gt; 2.5 ซม. ขึ้นไป)

หน่วย : บาท/กก.

| ปี   | มค. | กพ. | มีค.  | เมย. | พค.   | มิย. | กค.   | สค.   | กย.   | ตค. | พย. | ธค.   | เฉลี่ย |
|------|-----|-----|-------|------|-------|------|-------|-------|-------|-----|-----|-------|--------|
| 2547 |     |     |       |      |       |      | 11.40 | 11.90 | 12.50 |     |     |       | 11.93  |
| 2548 |     |     |       |      |       |      | 10.92 | 10.15 | 10.50 |     |     |       | 10.52  |
| 2549 |     |     |       |      |       |      | 9.63  | 10.10 | 14.50 |     |     |       | 11.41  |
| 2550 |     |     |       |      |       |      | 11.00 | 8.95  | 9.50  |     |     |       | 9.82   |
| 2551 |     |     |       |      | 11.00 |      | 19.10 | 23.50 |       |     |     | 18.00 | 17.90  |
| 2552 |     |     | 19.00 |      |       |      | 12.35 | 10.81 |       |     |     |       | 14.05  |

เกรด A (d = 2.2 - 2.5 ซม.)

หน่วย : บาท/กก.

| ปี   | มค. | กพ. | มีค.  | เมย. | พค.  | มิย. | กค.   | สค.   | กย.  | ตค. | พย. | ธค.   | เฉลี่ย |
|------|-----|-----|-------|------|------|------|-------|-------|------|-----|-----|-------|--------|
| 2547 |     |     |       |      |      |      | 6.74  | 5.96  | 6.95 |     |     |       | 6.55   |
| 2548 |     |     |       |      |      |      | 5.92  | 5.48  | 6.00 |     |     |       | 5.80   |
| 2549 |     |     |       |      |      |      | 5.77  | 5.50  | 8.00 |     |     |       | 6.42   |
| 2550 |     |     |       |      |      |      | 7.17  | 5.50  | 5.50 |     |     |       | 6.06   |
| 2551 |     |     |       |      | 8.00 |      | 12.05 | 15.00 |      |     |     | 14.50 | 12.39  |
| 2552 |     |     | 13.50 |      |      |      | 7.18  | 5.92  |      |     |     |       | 8.87   |

เกรด B (d = 1.9 - 2.2 ซม.)

หน่วย : บาท/กก.

| ปี   | มค. | กพ. | มีค. | เมย. | พค.  | มิย. | กค.  | สค.   | กย.  | ตค. | พย. | ธค.   | เฉลี่ย |
|------|-----|-----|------|------|------|------|------|-------|------|-----|-----|-------|--------|
| 2547 |     |     |      |      |      |      | 2.94 | 2.56  | 2.50 |     |     |       | 2.67   |
| 2548 |     |     |      |      |      |      | 2.86 | 2.33  | 2.50 |     |     |       | 2.56   |
| 2549 |     |     |      |      |      |      | 3.00 | 2.72  | -    |     |     |       | 2.86   |
| 2550 |     |     |      |      |      |      | 4.17 | 2.50  | 2.50 |     |     |       | 3.06   |
| 2551 |     |     |      |      | 5.00 |      | 8.07 | 10.00 |      |     |     | 10.00 | 8.27   |
| 2552 |     |     | 8.50 |      |      |      | 3.65 | 3.06  |      |     |     |       | 5.07   |

ที่มา : ประมวลจากการรายงานของสำนักงานการค้าภายในจังหวัดเชียงใหม่และลำพูน กรมการค้าภายใน

กรมการค้าภายใน

ก.2-2/ลำไย/ราคา/ราคาลำไยรายเดือน

กันยายน 2552

1. ผลผลิตและความต้องการใช้ (ตัน)

|                       | ปี 2549 | ปี 2550 | ปี 2551 | ปี 2552    |
|-----------------------|---------|---------|---------|------------|
| 1.1 ผลผลิตไทย         | 124,700 | 236,100 | 100,600 | 158,300    |
| - ภาคตะวันออก         | 32,200  | 50,000  | 61,950  | 61,000     |
| - ภาคใต้              | 89,900  | 182,000 | 34,610  | 93,300     |
| 1.2 การใช้ภายในประเทศ |         |         |         |            |
| - บริโภคสด            | 123,453 | 234,600 | 99,970  | 156,800    |
| 1.3 ส่งออกสด          |         |         |         | (มก.- สค.) |
| - ปริมาณ (ตัน)        | 36      | 1,480   | 632     | 1,418      |
| - มูลค่า (ล้านบาท)    | 1       | 23      | 10      | 17         |

2. ช่วงออกสู่ตลาดมาก/แหล่งผลิตสำคัญ

- ภาคตะวันออก เดือน พ.ค. – มิ.ย. จันทบุรี ระยอง และตราด
- ภาคใต้ เดือน ก.ค. – ก.ย. ชุมพร นครศรีธรรมราช สุราษฎร์ธานี ยะลา ปัตตานี นราธิวาส

3. ราคา (บาท/กก.)

|                                                         |       |       |       |       |
|---------------------------------------------------------|-------|-------|-------|-------|
| ราคาเกษตรกรขายได้<br>(ที่มา : สำนักงานเศรษฐกิจการเกษตร) | 29.26 | 21.37 | 25.06 | 12.31 |
|                                                         |       |       |       | (สค.) |

4. ต้นทุนการผลิต (บาท/กก.)

|       |       |       |       |
|-------|-------|-------|-------|
| 14.36 | 11.63 | 23.17 | 13.43 |
|-------|-------|-------|-------|

5. สถานการณ์และมาตรการแก้ไขปัญหา

5.1 สถานการณ์ปี 2552

1) กระทรวงเกษตรและสหกรณ์ ได้ประมาณการผลผลิตปี 2552 มีประมาณ 158,300 ตัน เพิ่มขึ้นจากปีที่ผ่านมาร้อยละ 57.36 โดยแยกเป็นภาคตะวันออก จำนวน 61,000 ตัน ลดลงจากปีก่อนร้อยละ 2 ออกสู่ตลาดมาก ช่วงกลางเดือน พ.ค.-ก.ค. 52 ส่วนภาคใต้ จำนวน 93,300 ตัน เพิ่มขึ้นจากปีก่อนร้อยละ 170 ออกมากช่วงเดือน ก.ค.-ก.ย. 52

2) ขณะนี้เป็นช่วงปลายฤดูกาลผลผลิตลองกองจังหวัดชายแดนภาคใต้(นราธิวาส ยะลา ปัตตานี) ราคาเกษตรกรขายได้ลองกองเกรด A กก.ละ 36 บาท เกรด B กก.ละ 34 บาท ต่ำกว่าปีที่ผ่านมา เนื่องจากในปีที่ผ่านมาปริมาณผลผลิตมีน้อยมาก



## 5.2 มาตรการแก้ไขปัญหา

1) การกระจายผลผลิตออกนอกแหล่งผลิต ดังนี้ (1) จัดตั้งศูนย์รวบรวมผลไม้ในจังหวัดแหล่งผลิตแล้วเชื่อมโยงกระจายสู่จังหวัดปลายทางทั่วประเทศ และ (2) ใช้กลไกของเครือข่ายห้างค้าปลีกขนาดใหญ่กระจายผลไม้สู่สาขาห้างฯ โดยในปี 2552 นี้ ห้างฯ มีเป้าหมายรับซื้อเพิ่มขึ้นร้อยละ 10-30 รวมทั้งจัดกิจกรรมส่งเสริมการจำหน่ายเพิ่มขึ้น

2) จัดสถานที่จำหน่าย เพื่อให้เกษตรกรนำผลผลิตมาจำหน่ายโดยตรง เช่น สถานีบริการน้ำมัน ปตท. บางจาก ตลาดนัดจตุจักร กระทรวงพาณิชย์ และศูนย์แสดงสินค้าไบเทค บางนา

3) ส่งเสริมการจำหน่าย จัด “มหกรรมผลไม้” ในการจัดงานต่าง ๆ เช่น งานฟ้าสดใส คนไทยยิ้มได้ งานเมดิคไทยแลนด์ งานผลไม้สดใส เกษตรกรยิ้มได้ งานวันพาณิชย์ และโดยเกษตรจังหวัดชายแดนภาคใต้ นำผลผลิตลงกองมาจำหน่ายในงานดังกล่าว

4) เชื่อมโยงตลาดสถาบัน ขยายตลาดรองรับไปสู่ตลาดสถาบันทั้งภาครัฐและเอกชน ได้แก่ กระทรวงทุกหน่วยงาน กองทัพบก กรมราชทัณฑ์ สมาคมโรงแรมไทย สมาคมภัตตาคารไทย เพื่อขอให้รับซื้อผลไม้ไทยบริโภคภายในหน่วยงาน ใช้ในการจัดประชุมสัมมนา ใช้ในการจัดเลี้ยงกำลังพล และใช้ในการบริการลูกค้า

5) ผลักดันการส่งออก สอ. จัดงานเจรจาซื้อขายผลไม้ เพื่อให้มีการเจรจาซื้อขายผลไม้ระหว่างกลุ่มเกษตรกรกับผู้ซื้อ และผลักดันการส่งออกสู่ประเทศเพื่อนบ้าน โดยผลการเจรจาซื้อขายผลไม้ภาคใต้ ณ จังหวัดสุราษฎร์ธานี มีคำสั่งซื้อประมาณ 5,000 ตัน

.....

สำนักส่งเสริมการค้าสินค้าเกษตร

กรมการค้าภายใน

กันยายน 2552

## ราคาเกษตรกรขายได้ลองกองคณะ

หน่วย : บาท/กก

| ปี   | เมษ.  | พค.   | มิย.  | กค.   | สค.   | กย.   | ตค.   | พย.   | เฉลี่ย |
|------|-------|-------|-------|-------|-------|-------|-------|-------|--------|
| 2548 | 28.52 | 2.85  | 22.95 | 22.32 | 19.80 | 23.22 | 23.55 | 38.33 | 25.24  |
| 2549 | 63.50 | 28.87 | 20.77 | 19.07 | 22.25 | 24.60 | 25.79 | -     | 29.26  |
| 2550 | 25.68 | 21.08 | 17.53 | 25.50 | 16.31 | 19.91 | 25.00 | -     | 21.57  |
| 2551 | 31.50 | 17.37 | 20.76 | 26.23 | 27.43 | 31.31 |       |       | 25.77  |
| 2552 | 43.44 | 19.38 | 14.52 | 18.46 | 12.31 |       |       |       |        |

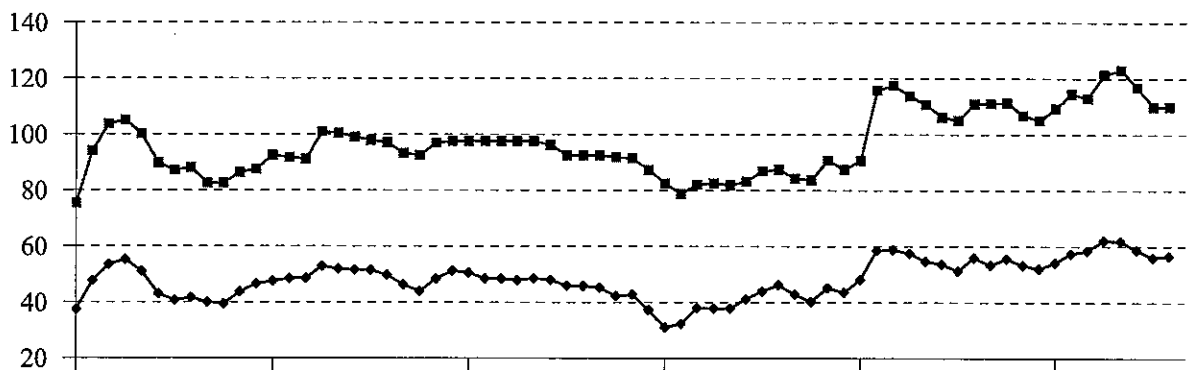
ที่มา : สำนักงานเศรษฐกิจการเกษตร

agri\_19/desktop/ราคาเงาะ มังคุด ลองกอง(สัปดาห์-เดือน) /ราคาลองกองรายเดือน



| ปี                                                                                       | ม.ค.   | ก.พ.   | มี.ค.  | เม.ย.  | พ.ค.   | มิ.ย.  | ก.ค.   | ส.ค.   | ก.ย.   | ต.ค.   | พ.ย.   | ธ.ค.   | เฉลี่ย |
|------------------------------------------------------------------------------------------|--------|--------|--------|--------|--------|--------|--------|--------|--------|--------|--------|--------|--------|
| <b>ราคาขายส่งลูกสุกร นน. 16 กก./ตัว (บาท/ตัว) : (ปี 46-49 เป็นลูกสุกร นน.12 กก./ตัว)</b> |        |        |        |        |        |        |        |        |        |        |        |        |        |
| 2547                                                                                     | 810    | 1,190  | 1,459  | 1,317  | 884    | 667    | 727    | 890    | 800    | 985    | 1,200  | 1,285  | 1,018  |
| 2548                                                                                     | 1,300  | 1,300  | 1,300  | 1,300  | 1,300  | 1,300  | 1,300  | 1,300  | 1,255  | 1,105  | 1,355  | 1,500  | 1,301  |
| 2549                                                                                     | 1,500  | 1,500  | 1,500  | 1,444  | 1,400  | 1,321  | 1,100  | 1,100  | 1,100  | 1,100  | 1,164  | 875    | 1,259  |
| 2550                                                                                     | 814    | 800    | 890    | 829    | 700    | 914    | 1,175  | 1,300  | 1,150  | 1,064  | 1,245  | 1,000  | 990    |
| 2551                                                                                     | 1,250  | 1,760  | 1,800  | 1,672  | 1,321  | 1,295  | 1,057  | 1,290  | 1,223  | 1,350  | 1,400  | 1,400  | 1,402  |
| 2552                                                                                     | 1,470  | 1,600  | 1,609  | 1,819  | 1,844  | 1,659  | 1,500  | 1,600  |        |        |        |        | 1,638  |
| <b>ราคาขายส่งสุกรมี่ชีวิต (ฟาร์ม) ณ แหล่งผลิต (บาท/กก.)</b>                              |        |        |        |        |        |        |        |        |        |        |        |        |        |
| 2547                                                                                     | 37.33  | 47.70  | 53.41  | 55.22  | 50.95  | 43.00  | 40.70  | 41.60  | 40.00  | 39.35  | 43.59  | 46.50  | 44.95  |
| 2548                                                                                     | 47.50  | 48.50  | 48.54  | 52.79  | 51.92  | 51.50  | 51.45  | 49.77  | 46.23  | 43.90  | 48.36  | 51.25  | 49.31  |
| 2549                                                                                     | 50.55  | 48.50  | 48.39  | 47.88  | 48.50  | 47.97  | 45.97  | 45.77  | 45.20  | 42.21  | 42.73  | 37.20  | 45.91  |
| 2550                                                                                     | 30.98  | 32.30  | 37.88  | 37.79  | 37.75  | 41.07  | 44.00  | 46.17  | 42.80  | 40.14  | 45.14  | 43.56  | 39.97  |
| 2551                                                                                     | 48.05  | 58.55  | 58.79  | 57.56  | 54.61  | 53.64  | 51.26  | 55.95  | 53.27  | 55.55  | 53.30  | 52.00  | 54.38  |
| 2552                                                                                     | 54.15  | 57.45  | 58.45  | 62.06  | 61.89  | 58.82  | 56.05  | 56.60  |        |        |        |        | 58.18  |
| <b>ราคาขายปลีกเนื้อแดง ตลาด กทม. (บาท/กก.)</b>                                           |        |        |        |        |        |        |        |        |        |        |        |        |        |
| 2547                                                                                     | 75.35  | 94.00  | 103.64 | 105.00 | 100.03 | 89.64  | 87.16  | 88.00  | 82.50  | 82.50  | 86.36  | 87.50  | 90.14  |
| 2548                                                                                     | 92.50  | 91.71  | 91.09  | 100.88 | 100.47 | 99.00  | 97.82  | 97.14  | 93.23  | 92.50  | 96.82  | 97.50  | 95.89  |
| 2549                                                                                     | 97.50  | 97.50  | 97.50  | 97.50  | 97.50  | 96.18  | 92.50  | 92.50  | 92.50  | 91.79  | 91.48  | 87.25  | 94.31  |
| 2550                                                                                     | 82.36  | 78.70  | 82.02  | 82.50  | 81.80  | 83.05  | 86.88  | 87.50  | 84.20  | 83.64  | 90.68  | 87.50  | 84.24  |
| 2551                                                                                     | 90.68  | 115.79 | 117.50 | 113.68 | 110.58 | 106.19 | 105.00 | 110.88 | 111.14 | 111.36 | 106.75 | 105.00 | 108.71 |
| 2552                                                                                     | 109.25 | 114.47 | 112.95 | 121.41 | 123.06 | 116.93 | 110.00 | 110.00 |        |        |        |        | 114.76 |

บาท/กก.



ม.ค.47

ม.ค.48

ม.ค.49

ม.ค.50

ม.ค.51

ม.ค.52

—●— ขายส่งสุกรมี่ชีวิต

—■— ขายปลีกเนื้อแดง

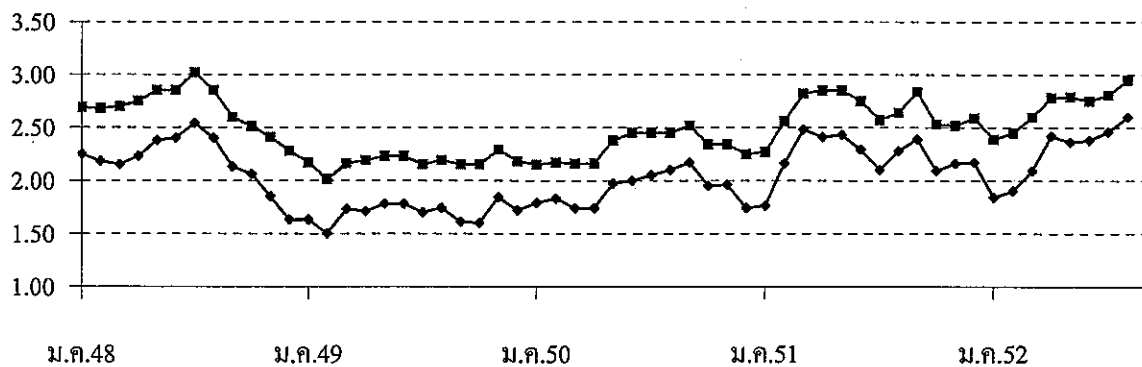


## สถิติราคาขายส่ง - ขายปลีก ไข่ไก่

ปี 2547 - 2552

| ปี                                             | ม.ค.  | ก.พ.  | มี.ค. | เม.ย. | พ.ค.  | มิ.ย. | ก.ค.  | ส.ค.  | ก.ย.  | ต.ค.  | พ.ย.  | ธ.ค.  | เฉลี่ย |
|------------------------------------------------|-------|-------|-------|-------|-------|-------|-------|-------|-------|-------|-------|-------|--------|
| ราคาขายส่งลูกไก่ไข่ทั่วไป (บาท/ตัว)            |       |       |       |       |       |       |       |       |       |       |       |       |        |
| 2547                                           | 17.00 | 20.00 | 21.50 | 23.72 | 26.50 | 26.50 | 25.82 | 23.60 | 23.60 | 23.50 | 19.86 | 13.50 | 22.09  |
| 2548                                           | 14.35 | 15.50 | 15.50 | 15.79 | 16.50 | 16.50 | 18.18 | 18.50 | 17.59 | 16.80 | 15.32 | 14.50 | 16.25  |
| 2549                                           | 14.50 | 12.82 | 13.37 | 16.50 | 16.50 | 16.50 | 14.24 | 14.32 | 13.20 | 11.50 | 14.09 | 13.03 | 14.21  |
| 2550                                           | 13.74 | 16.45 | 17.50 | 17.50 | 18.95 | 19.50 | 19.50 | 19.50 | 19.50 | 19.50 | 19.50 | 19.50 | 15.68  |
| 2551                                           | 8.64  | 11.70 | 20.55 | 21.50 | 21.50 | 19.88 | 15.88 | 15.50 | 17.14 | 17.82 | 17.00 | 19.00 | 17.18  |
| 2552                                           | 17.50 | 17.50 | 19.82 | 27.30 | 27.39 | 26.50 | 26.50 | 28.15 |       |       |       |       | 23.83  |
| ราคาขายส่งไข่ไก่สด คณะ ณ แหล่งผลิต (บาท/ฟอง)   |       |       |       |       |       |       |       |       |       |       |       |       |        |
| 2547                                           | 1.91  | 1.40  | 1.47  | 2.24  | 2.22  | 2.34  | 2.45  | 2.30  | 2.22  | 2.10  | 1.66  | 1.88  | 2.02   |
| 2548                                           | 2.25  | 2.18  | 2.15  | 2.23  | 2.38  | 2.40  | 2.54  | 2.40  | 2.13  | 2.06  | 1.85  | 1.63  | 2.18   |
| 2549                                           | 1.63  | 1.50  | 1.73  | 1.71  | 1.78  | 1.78  | 1.70  | 1.74  | 1.61  | 1.60  | 1.84  | 1.72  | 1.70   |
| 2550                                           | 1.79  | 1.83  | 1.74  | 1.74  | 1.97  | 2.00  | 2.05  | 2.10  | 2.17  | 1.95  | 1.96  | 1.74  | 1.92   |
| 2551                                           | 1.76  | 2.16  | 2.48  | 2.41  | 2.43  | 2.29  | 2.10  | 2.28  | 2.39  | 2.09  | 2.16  | 2.17  | 2.23   |
| 2552                                           | 1.84  | 1.90  | 2.09  | 2.42  | 2.36  | 2.38  | 2.46  | 2.60  |       |       |       |       | 2.26   |
| ราคาขายปลีกไข่ไก่เบอร์ 3 ณ ตลาด กทม. (บาท/ฟอง) |       |       |       |       |       |       |       |       |       |       |       |       |        |
| 2547                                           | 2.26  | 1.96  | 1.97  | 2.69  | 2.85  | 2.85  | 2.92  | 2.8   | 2.65  | 2.58  | 2.24  | 2.37  | 2.51   |
| 2548                                           | 2.69  | 2.68  | 2.70  | 2.75  | 2.85  | 2.85  | 3.02  | 2.85  | 2.60  | 2.51  | 2.41  | 2.28  | 2.68   |
| 2549                                           | 2.17  | 2.01  | 2.16  | 2.19  | 2.23  | 2.23  | 2.15  | 2.19  | 2.15  | 2.15  | 2.29  | 2.18  | 2.18   |
| 2550                                           | 2.15  | 2.17  | 2.16  | 2.16  | 2.38  | 2.45  | 2.45  | 2.45  | 2.52  | 2.34  | 2.34  | 2.25  | 2.32   |
| 2551                                           | 2.27  | 2.56  | 2.82  | 2.85  | 2.85  | 2.75  | 2.57  | 2.64  | 2.84  | 2.53  | 2.52  | 2.59  | 2.65   |
| 2552                                           | 2.39  | 2.45  | 2.60  | 2.78  | 2.79  | 2.75  | 2.81  | 2.95  |       |       |       |       | 2.69   |

บาท/ฟอง



—●— ขายส่งไข่ไก่สด คณะ ณ แหล่งผลิต

—■— ขายปลีกไข่ไก่เบอร์ 3 กทม.

## เกลือทะเล

| 1. ผลผลิตและความต้องการใช้ | ปี 2549 | ปี 2550 | ปี 2551  | ปี 2552*      | ▲ %     |
|----------------------------|---------|---------|----------|---------------|---------|
| ผลผลิตไทย (ตัน)            | 460,100 | 529,167 | 427,797  | 499,463       | + 16.75 |
| ความต้องการใช้ (ตัน)       | 458,411 | 528,784 | 428,342  | 500,008       |         |
| การนำเข้า ปริมาณ (ตัน)     | 5,167   | 1,053   | 2,868    | 22,650        |         |
| มูลค่า (ล้านบาท)           | 8.560   | 2.150   | 8.450    | 30.581        |         |
|                            |         |         |          | (ม.ก.-ก.ก.52) |         |
| การส่งออก ปริมาณ (ตัน)     | 6,856   | 1,436   | 2,323    | 3,780         |         |
| มูลค่า (ล้านบาท)           | 18.430  | 2.090   | 5.170    | 10.265        |         |
|                            |         |         |          | (ม.ก.-ก.ก.52) |         |
| 2. ราคา (บาท/ตัน)          | 764.79  | 923.45  | 1,803.96 | 1,958.33      |         |
|                            |         |         |          | (ส.ก.52)      |         |
| 3. ต้นทุน (บาท/ตัน)        | 695.00  | 733.00  | 733.00   | 733.00        |         |

## 4. สภาพปัญหา/สาเหตุ

4.1 ปริมาณผลผลิตออกสู่ตลาดมาก ในช่วงเดือนมีนาคม-เมษายน ราคามักจะปรับลดลง

4.2 ต้นทุนการผลิตเกลือทะเลสูงขึ้น เช่น ค่าเชื้อเพลิง ค่าแรงงาน

4.3 ภาคอุตสาหกรรมมีความต้องการใช้เกลือสินเธาว์ทดแทนเกลือทะเลมากขึ้น เนื่องจากเกลือสินเธาว์มีคุณสมบัติที่เหมาะสมสำหรับการใช้ภายในอุตสาหกรรมมากกว่าเกลือทะเล

## 5. มาตรการแก้ไขปัญหา

5.1 คณะกรรมการ คชก. ได้อนุมัติโครงการเพื่อช่วยเหลือเกษตรกรชาวนาเกลือ โดยสนับสนุนเงินทุนหมุนเวียนปลอดดอกเบี้ยให้กรมส่งเสริมสหกรณ์เพื่อนำไปจัดสรรให้สหกรณ์ในจังหวัดแหล่งผลิต ได้แก่ จังหวัดเพชรบุรี สมุทรสาคร สมุทรสงคราม ยืมเป็นทุนหมุนเวียนปลอดดอกเบี้ย เพื่อใช้รวบรวมผลผลิตเกลือทะเลจากสมาชิกสหกรณ์และผู้ผลิตเกลือทะเล ตามราคาเป้าหมายนำ ในระหว่างปี 2536 จนถึงปี 2542 โดยการดำเนินการตั้งแต่ปี 2536-2539 กรมส่งเสริมสหกรณ์ติดตามการดำเนินงานและส่งคืนเงินโครงการตามระยะเวลาที่กำหนด ส่วนโครงการปี 2540-2542 สหกรณ์ที่เข้าร่วมโครงการบางแห่งประสบปัญหาการชำระคืนเงินจึงขอขยายเวลายืดสุดโครงการออกไป ทั้งนี้ กรมส่งเสริมสหกรณ์ได้ติดตามทวงถามและชำระคืนโครงการทั้งหมดเรียบร้อยแล้ว

5.2 ในปี 2548 คชก. ได้มีมติ (21 พ.ย.48) ให้กรมส่งเสริมสหกรณ์และกรมตรวจบัญชีสหกรณ์ตรวจสอบสถานภาพ โดยเฉพาะความสามารถการชำระคืนเงินยืมของสหกรณ์ที่ขอเข้าร่วมโครงการ ก่อนนำเสนอ คชก. ต่อไป

5.3 ปี 2552 จังหวัดเพชรบุรีขอสนับสนุนเงินทุนหมุนเวียนจาก คชก. วงเงิน 45 ล้านบาท เพื่อดำเนินโครงการรับจำนำ ขณะนี้อยู่ระหว่างกรมส่งเสริมสหกรณ์พิจารณาโครงการเพื่อนำเสนอ คชก.ต่อไป

## 6. สถานการณ์ปัจจุบัน

สิ้นสุดฤดูการทำนาเกลือเนื่องจากเข้าสู่ช่วงฤดูฝน เป็นอุปสรรคต่อการทำนาเกลือ เกษตรกรเก็บเกี่ยวผลผลิตเสร็จสิ้นแล้ว เกษตรกรที่มีทุ่งนาจะเก็บผลผลิตไว้ก่อนเพื่อรอราคา ส่วนเกษตรกรที่ไม่มีทุ่งนาจะขายผลผลิตให้กับพ่อค้าท้องถิ่นที่เข้ามารับซื้อ ราคาเกษตรกรขายได้ ในเดือน ส.ค.52 เฉลี่ยตันละ 1,954.33 บาท ต่ำกว่าเดือนที่ผ่านมาและช่วงเดียวกันของปีก่อน ร้อยละ 6.35 และ 12.48 ตามลำดับ

## 7. แนวโน้มสถานการณ์

ราคาเกลือทะเลที่เกษตรกรขายได้มีแนวโน้มอ่อนตัวลง เนื่องจากคุณภาพผลผลิตไม่ดี เป็นผลจากภาวะฝนตกในแหล่งผลิตในช่วงก่อนหน้านี้ ทำให้มีสิ่งเจือปนมากและมีสีคล้ำ ประกอบกับผู้ประกอบการมีผลผลิตเพียงพอ กับความต้องการแล้ว ขณะนี้เกษตรกรหยุดทำการผลิตแล้ว และจะปรับปรุงพื้นที่เพื่อเตรียมทำการผลิตอีกครั้งหลังจากสิ้นสุดฤดูฝน

\*\*\*\*\*

กรมการค้าภายใน กระทรวงพาณิชย์

กันยายน 2552



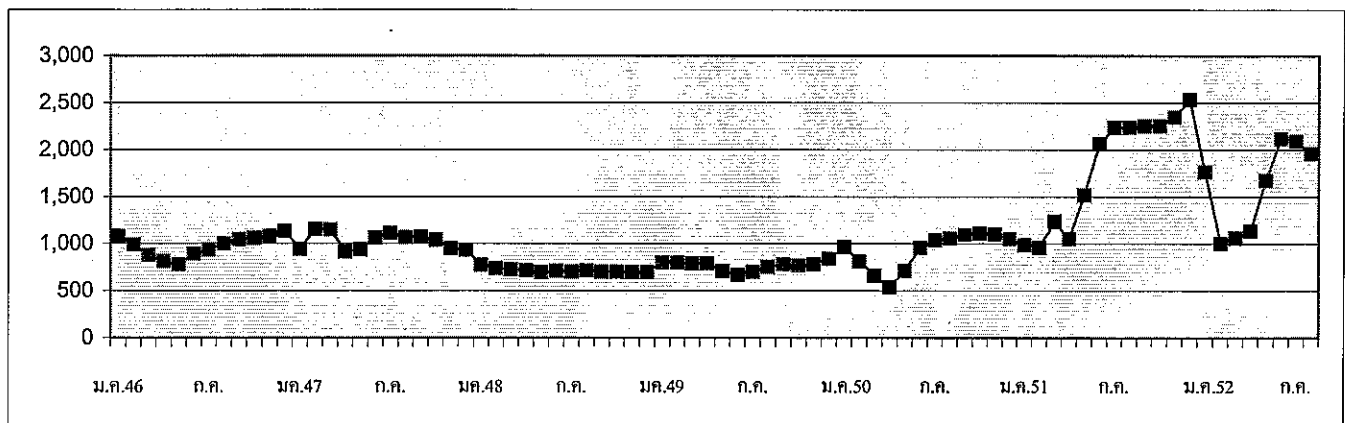
## ราคาเกลือที่เกษตรกรขายได้

หน่วย : บาท/ตัน

| ปี   | ม.ค.     | ก.พ.     | มี.ค.    | เม.ย.    | พ.ค.     | มิ.ย.    | ก.ค.     | ส.ค.     | ก.ย.     | ต.ค.     | พ.ย.     | ธ.ค.     | เฉลี่ย   |
|------|----------|----------|----------|----------|----------|----------|----------|----------|----------|----------|----------|----------|----------|
| 2544 | 1,315.55 | 1,372.22 | 1,508.22 | 1,608.15 | 1,755.55 | 1,816.67 | 1,855.55 | 1,833.33 | 1,916.67 | 1,916.67 | 1,916.67 | 1,916.67 | 1,727.66 |
| 2545 | 1,556.67 | 1,333.33 | 1,324.45 | 1,266.30 | 1,146.85 | 1,250.00 | 1,266.67 | 1,305.25 | 1,333.33 | 1,333.33 | 1,289.44 | 1,265.00 | 1,305.89 |
| 2546 | 1,079.26 | 989.36   | 878.01   | 815.55   | 777.78   | 891.22   | 937.33   | 1,002.33 | 1,045.24 | 1,058.89 | 1,074.53 | 1,133.20 | 973.56   |
| 2547 | 944.38   | 1,152.67 | 1,147.19 | 913.69   | 963.89   | 1,062.99 | 1,111.25 | 1,066.67 | 1,073.34 | 1,035.54 | 950.69   | 932.33   | 1,029.55 |
| 2548 | 722.85   | 739.00   | 722.33   | 714.05   | 694.56   | 706.75   | 700.11   | 711.22   | 700.11   | 700.11   | 694.50   | 694.50   | 708.34   |
| 2549 | 800.17   | 796.17   | 787.75   | 789.00   | 708.36   | 666.67   | 711.11   | 753.33   | 777.77   | 766.67   | 781.67   | 838.76   | 764.79   |
| 2550 | 963.88   | 810.00   | 659.67   | 539.00   | 711.11   | 954.45   | 1,034.72 | 1,054.17 | 1,093.33 | 1,111.11 | 1,100.00 | 1,050.00 | 923.45   |
| 2551 | 983.33   | 961.11   | 1,236.11 | 1,048.89 | 1,516.67 | 2,055.56 | 2,233.33 | 2,237.50 | 2,250.00 | 2,250.00 | 2,341.67 | 2,533.33 | 1,803.96 |
| 2552 | 1,763.89 | 1,002.78 | 1,058.33 | 1,133.33 | 1,672.22 | 2,113.89 | 2,091.11 | 1,958.33 |          |          |          |          |          |

ที่มา : กรมส่งเสริมสหกรณ์และสำนักงานการค้าภายในจังหวัด

บาท/ตัน



กรมการค้าภายใน กระทรวงพาณิชย์

กันยายน 2552

|                              |                                                                                                                                                                            |         |         |         |                        |                      |
|------------------------------|----------------------------------------------------------------------------------------------------------------------------------------------------------------------------|---------|---------|---------|------------------------|----------------------|
| 1. ผลผลิตและการใช้ (ล้านตัน) | ปี 2548                                                                                                                                                                    | ปี 2549 | ปี 2550 | ปี 2551 | ปี 2552                | ปี 2553              |
| 1.1 ผลผลิตพืชน้ำมันโลก       | 381.540                                                                                                                                                                    | 391.450 | 404.180 | 391.630 | 394.350                | (ส.ก.52)<br>422.560  |
| 1.2 ผลผลิตถั่วเหลือง         |                                                                                                                                                                            |         |         |         |                        |                      |
| 1.2.1 โลก                    | 215.777                                                                                                                                                                    | 220.670 | 237.111 | 221.177 | 210.623                | 242.074              |
| 1.2.2 ไทย                    | 0.217                                                                                                                                                                      | 0.220   | 0.212   | 0.203   | 0.202                  | (ประมาณการ)<br>0.205 |
| - ถั่วฤดูแล้ง                | 0.137                                                                                                                                                                      | 0.148   | 0.143   | 0.132   | 0.134                  | 0.136                |
| - ถั่วฤดูฝน                  | 0.080                                                                                                                                                                      | 0.072   | 0.069   | 0.071   | 0.068                  | 0.068                |
| 1.3 ความต้องการใช้           | 1.822                                                                                                                                                                      | 1.614   | 1.750   | 1.925   | 1.901                  | 1.903                |
| 1.4 นำเข้า                   | 1.608                                                                                                                                                                      | 1.395   | 1.541   | 1.723   | (มท.-ก.ก.52)<br>0.804  | 1.700                |
| 1.5 ส่งออก                   | 0.0012                                                                                                                                                                     | 0.0012  | 0.0027  | 0.0012  | (มท.-ก.ก.52)<br>0.0007 | 0.001                |
| ไทยนำเข้าจาก                 | บราซิล 79% อาร์เจนตินา 10% สหรัฐอเมริกา 10% กัมพูชา 0.78%<br>แคนาดา 0.69% จีน 0.07%                                                                                        |         |         |         |                        |                      |
| ไทยส่งออกไป                  | เวียดนาม 31% ฟิลิปปินส์ 28% มัลดีฟส์ 9% ฮองกง 7% มาเลเซีย 5%<br>สหรัฐอเมริกา 4% เขมร 4%                                                                                    |         |         |         |                        |                      |
| Contract Farming             | ปี 50/51 = 59,030 ตัน (พม่า- ลาว - กัมพูชา 4,968 ตัน)<br>ปี 51/52 = 199,163 ตัน (พม่า- ลาว 2,087 ตัน กัมพูชา 197,076 ตัน)<br>ปี 2552 = 118,876 ตัน (เบื้องต้น รอเสนอ กรม.) |         |         |         |                        |                      |

|                            |      |      |       |       |       |    |
|----------------------------|------|------|-------|-------|-------|----|
| 2. ต้นทุนการผลิต (บาท/กก.) | 8.95 | 9.47 | 10.11 | 11.64 | 11.72 | NA |
|----------------------------|------|------|-------|-------|-------|----|

## แหล่งผลิตสำคัญ (มท.52)

| จังหวัด       | พื้นที่<br>(ไร่) | ผลผลิต  |     | ผลผลิต/ไร่<br>(กก.) |
|---------------|------------------|---------|-----|---------------------|
|               |                  | (ตัน)   | %   |                     |
| 1 เชียงใหม่   | 104,521          | 30,589  | 15  | 293                 |
| 2 แพร่        | 81,661           | 20,727  | 10  | 254                 |
| 3 แม่ฮ่องสอน  | 60,471           | 18,561  | 9   | 307                 |
| 4 เลย         | 61,929           | 14,788  | 7   | 239                 |
| 5 ชัยภูมิ     | 64,043           | 14,197  | 7   | 222                 |
| 6 ขอนแก่น     | 56,293           | 12,821  | 6   | 228                 |
| 7 สุโขทัย     | 42,509           | 11,654  | 6   | 274                 |
| 8 ดาก         | 46,838           | 10,843  | 5   | 232                 |
| 9 อุดรดิตถ์   | 43,628           | 9,966   | 5   | 228                 |
| 10 สระแก้ว    | 28,550           | 9,764   | 5   | 342                 |
| 11 อื่นๆ      | 212,569          | 50,671  | 25  | 248                 |
| รวมทั้งประเทศ | 803,012          | 204,581 | 100 | 255                 |

|                                         |         |         |         |         |         |        |
|-----------------------------------------|---------|---------|---------|---------|---------|--------|
| 3. ราคา (บาท/กก.)                       | ปี 2548 | ปี 2549 | ปี 2550 | ปี 2551 | ปี 2552 |        |
|                                         |         |         |         |         | ก.ค.52  | ส.ค.52 |
| 3.1 เกษตรกรขายได้ (กตละ)                | 10.72   | 10.49   | 11.56   | 17.51   | -       | 14.10  |
| 3.2 ขายส่ง กทม.                         |         |         |         |         |         |        |
| - เกษตรแปรรูปอาหาร                      | 14.67   | 14.67   | 16.30   | 23.35   | 23.00   | 23.25  |
| - เกษตรผลิตอาหารสัตว์                   | 13.88   | 13.71   | 14.38   | 21.50   | 21.50   | 21.75  |
| - เกษตรสกัดน้ำมัน                       | 11.52   | 11.50   | 12.90   | 18.48   | 17.90   | 17.35  |
| 3.3 ซื้อขายล่วงหน้าตลาดชิคาโก(US. No.2) |         |         |         |         |         |        |
| - บาท/กก.                               | 9.01    | 8.26    | 10.97   | 15.12   | 13.69   | 13.97  |
| - เหรียญสหรัฐ/ตัน                       | 223.12  | 217.41  | 317.10  | 453.47  | 400.40  | 408.93 |

#### 4. สภาพปัญหา/สาเหตุ

ผลผลิตเมล็ดถั่วเหลืองในประเทศมีไม่เพียงพอกับความต้องการใช้ต้องนำเข้าจากต่างประเทศร้อยละ 90 เพื่อใช้ในอุตสาหกรรมการสกัดน้ำมันพืช การผลิตอาหารสัตว์ และการแปรรูปผลิตภัณฑ์อาหารต่าง ๆ

#### 5. มาตรการแก้ไขปัญหา

การกำหนดนโยบายและมาตรการนำเข้าเมล็ดถั่วเหลือง เป็นอำนาจหน้าที่ของคณะกรรมการพืช น้ำมันและน้ำมันพืช ซึ่งได้รับการแต่งตั้งจากคณะรัฐมนตรี โดยมีรองนายกรัฐมนตรี (ที่นายรัฐมนตรีมอบหมาย) เป็นประธาน ผู้แทนจากหน่วยราชการและเอกชนที่เกี่ยวข้องเป็นกรรมการ เลขานุการสำนักงานเศรษฐกิจการเกษตร เป็นกรรมการและเลขานุการ

##### นโยบายและมาตรการนำเข้าเมล็ดถั่วเหลือง ปี 2552

คณะรัฐมนตรีมีมติ (13 ม.ค.52) เห็นชอบตามมติคณะกรรมการพืชน้ำมันและน้ำมันพืช (11 ธ.ค.51) กำหนดมาตรการนำเข้าไว้ดังนี้

##### 5.1 ภายใต้กรอบองค์การการค้าโลก (WTO)

1) ปริมาณเปิดตลาดและอัตรารายนำเข้า ไม่จำกัดปริมาณและช่วงเวลานำเข้า อัตรารายในโควตาร้อยละ 0 ภายนอกโควตาร้อยละ 80

2) ผู้มีสิทธินำเข้าในโควตารวม 13 ราย คือ 1. สมาคมผู้ผลิตน้ำมันถั่วเหลืองและรำข้าว 2. สมาคมผู้ผลิตอาหารสัตว์ไทย 3. สมาคมส่งเสริมผู้ใช้วัตถุดิบอาหารสัตว์ 4. สมาคมปศุสัตว์ไทย 5. สมาคมผู้เลี้ยงไก่เนื้อเพื่อการส่งออก 6. สมาคมผู้ผลิตไก่เพื่อส่งออกไทย 7. บริษัท กรีนสปอต จำกัด 8. บริษัท แลคตาซอย จำกัด 9. บริษัท ไทยเทพรสผลิตภัณฑ์อาหาร จำกัด (มหาชน) 10. บริษัท แดรี่ พลัส จำกัด 11. บริษัท ไทยซิม จำกัด 12. ห้างหุ้นส่วนจำกัดคิกโคเคน 13. สมาคมผู้ค้าสินค้าเกษตรกับประเทศเพื่อนบ้าน และหากมีผู้ยื่นขอสิทธิรายใหม่ให้คณะอนุกรรมการ กำกับ ดูแลเมล็ดถั่วเหลืองเป็นผู้พิจารณา และแจ้งคณะกรรมการพืชน้ำมันและน้ำมันพืชทราบ

3) ผู้มีสิทธินำเข้าให้ความร่วมมือในการรับซื้อเมล็ดถั่วเหลืองที่ผลิตได้ในประเทศจากเกษตรกรทั้งหมด ดังนี้

หน่วย : บาท/กก.

| เกรดถั่วเหลือง   | ณ ไร่นา    |         | ณ โรงงานแปรรูป กทม. |         |
|------------------|------------|---------|---------------------|---------|
|                  | ปี 2548-51 | ปี 2552 | ปี 2548-51          | ปี 2552 |
| สกัดน้ำมัน       | 10.50      | 12.25   | 11.50               | 13.00   |
| แปรรูปอาหารสัตว์ | 11.00      | 12.50   | 12.00               | 13.25   |
| แปรรูปอาหาร      | 13.00      | 14.50   | 14.00               | 15.25   |

ทั้งนี้ให้ผู้มีสิทธินำเข้าต้องทำสัญญารับซื้อเมล็ดถั่วเหลืองในประเทศกับกระทรวงเกษตรและสหกรณ์และกระทรวงพาณิชย์ และหากการเปิดเสรีนำเข้าเมล็ดถั่วเหลืองส่งผลกระทบต่อเกษตรกรผู้ปลูกถั่วเหลืองให้มีการทบทวนนโยบายและมาตรการทันที

4) แต่งตั้งคณะอนุกรรมการ กำกับ ดูแล เมล็ดถั่วเหลือง เพื่อให้การดำเนินการรับซื้อเมล็ดถั่วเหลืองภายในประเทศ และการใช้เมล็ดถั่วเหลืองนำเข้าของผู้มีสิทธินำเข้าเป็นไปตามเงื่อนไขที่กำหนดในนโยบายและมาตรการการนำเข้าเมล็ดถั่วเหลือง

##### 5.2 ภายใต้กรอบเขตการค้า AFTA

ไม่จำกัดปริมาณ อัตรารายร้อยละ 5 เงื่อนไขการนำเข้าตามข้อผูกพัน (Form D) โดยบริหารการนำเข้าเช่นเดียวกับการนำเข้าภายใต้กรอบ WTO

5.3 ภายใต้กรอบเขตการค้า FTA

ไทย-ออสเตรเลีย และไทย-นิวซีแลนด์

อากรนำเข้าร้อยละ 0 ไม่จำกัดปริมาณนำเข้า ใช้หลักเกณฑ์เช่นเดียวกับ WTO

อาเซียน-จีน

โควต้า 10,922 ตัน อากรนำเข้าในโควตาร้อยละ 20 อากรนำเข้านอกโควตาร้อยละ 80

5.4 ภายใต้กรอบความร่วมมือทางเศรษฐกิจอิระวดี – เจ้าพระยา – แม็อง (ACMECS)

ผู้มีสิทธินำเข้าต้องขึ้นทะเบียน contract Farming ไว้กับกระทรวงพาณิชย์ การนำเข้าให้ใช้หลักเกณฑ์ และวิธีปฏิบัติเช่นเดียวกับการนำเข้าภายใต้ WTO และนำเข้าเพื่อเป็นวัตถุดิบในการผลิตเท่านั้น ห้ามจำหน่าย แจกแจก

ทั้งนี้ นำเข้าทั่วไป อากรนำเข้าร้อยละ 6 หรือ กก.ละ 0.30 บาท และต้องขออนุญาต

6. สถานการณ์ ปี 2552

1) ในเดือนสิงหาคม ถั่วเหลืองฤดูฝนเริ่มออกสู่ตลาด ผลผลิตมีความขึ้น เนื่องจากเก็บเกี่ยวในช่วงที่ฝนตก โดยผลผลิตช่วง ม.ค.-ก.ค.52 โรงงานสกัดน้ำมันถั่วเหลืองรับซื้อรวม 23,922 ตัน หรือร้อยละ 11.83 ของผลผลิตทั้งประเทศ ส่วนราคาขายส่ง กทม.เฉลี่ย ก.ค.52 เกรดแปรรูปอาหารและเกรดอาหารสัตว์สูงขึ้นจากเดือนก่อน ส่วนเกรดสกัดน้ำมันราคาตกลง เนื่องจากปริมาณผลผลิตออกสู่ตลาดไม่สอดคล้องกับความต้องการใช้ โดยมีการนำเข้าจากต่างประเทศ ใน ช่วง ม.ค.-ก.ค.52 รวม 804,126 ตัน มูลค่า 12,356 ล้านบาท เทียบกับช่วงเดียวกันของปีก่อนลดลง 17%

ราคาซื้อขายล่วงหน้าตลาดชิคาโกเฉลี่ย ก.ค.52 สูงขึ้นจากต้นละ 400US\$ ในเดือนก่อนเป็นต้นละ 409US\$ เนื่องจากปริมาณผลผลิตที่ดิ่งตัว ขณะที่ความต้องการใช้ยังคงมีอย่างสม่ำเสมอ

| บาท : กก.                      | ส.ค.51 | ก.ค.52 | ส.ค.52 | % $\Delta$ |
|--------------------------------|--------|--------|--------|------------|
| เกษตรกรขายได้(คละ)             | 20.25  | -      | 14.10  | -          |
| ขายส่ง กทม. เกรดแปรรูปอาหาร    | 26.35  | 23.00  | 23.25  | 1.09       |
| เกรดอาหารสัตว์                 | 24.32  | 21.50  | 21.75  | 1.16       |
| เกรดสกัดน้ำมัน                 | 21.67  | 17.90  | 17.35  | -3.07      |
| ตลาดชิคาโก                     | 18.71  | 13.69  | 13.97  | 2.05       |
| ราคานำเข้า CIF (มูลค่า/ปริมาณ) | 20.37  | 16.41  | 16.15* | -1.58      |

2) แนวโน้ม คาดว่าราคาถั่วเหลืองในประเทศและตลาดต่างประเทศมีแนวโน้มสูงขึ้น จากสภาพอากาศในแหล่งปลูกที่ไม่เหมาะสมแก่การเพาะปลูก ซึ่งมีผลต่อปริมาณผลผลิตฤดูใหม่ แม้ว่าในช่วงกันยายน-พฤศจิกายน 2552 จะเป็นช่วงที่ผลผลิตออกมาก็ตาม

สำนักส่งเสริมการค้าสินค้าเกษตร  
กรมการค้าภายใน  
กันยายน 2552

## ราคาเมล็ดถั่วเหลือง

หน่วย: บาท/กก.

|                                                                                         | มค.    | กพ.    | มีค.   | เมย.   | พค.    | มิย.    | กค.     | สค.     | กย.    | ตค.    | พย.    | ธค.    | เฉลี่ย |
|-----------------------------------------------------------------------------------------|--------|--------|--------|--------|--------|---------|---------|---------|--------|--------|--------|--------|--------|
| <b>1. ราคาที่เกษตรกรขายได้ เมล็ดถั่วเหลืองชนิดดลชะ</b>                                  |        |        |        |        |        |         |         |         |        |        |        |        |        |
| 2546                                                                                    | 10.36  | 10.16  | 10.06  | 9.74   | 9.77   | 10.10   | -       | 10.12   | 10.44  | 9.73   | 11.10  | 11.64  | 10.21  |
| 2547                                                                                    | 11.33  | -      | 14.29  | 15.28  | 14.91  | -       | -       | 10.75   | 10.64  | 9.79   | 11.63  | 12.03  | 11.26  |
| 2548                                                                                    | 13.00  | 11.35  | 11.07  | 11.23  | 10.15  | 10.15   | 11.70   | 10.90   | 9.85   | 9.23   | 10.10  | 10.19  | 10.72  |
| 2549                                                                                    | -      | -      | 10.37  | 10.13  | 10.04  | -       | 10.35   | 10.35   | 11.17  | 10.95  | 10.59  | 11.19  | 10.49  |
| 2550                                                                                    | -      | -      | 10.85  | 10.49  | 10.32  | 9.75    | -       | 12.00   | 11.94  | 10.95  | 12.46  | 15.25  | 11.56  |
| 2551                                                                                    | -      | -      | 16.82  | 17.61  | 17.14  | 19.00 * | 20.25 * | 18.80 * | 17.76  | 15.87  | 16.00  | 15.83  | 17.51  |
| 2552                                                                                    | -      | -      | 14.77  | 15.01  | 14.67  | 14.00   | -       | 14.10   | -      | -      | -      | -      | 14.51  |
| <b>2. ราคาขายส่ง เมล็ดถั่วเหลืองเกรดแปรรูปผลิตภัณฑ์อาหาร ตลาด กทม.</b>                  |        |        |        |        |        |         |         |         |        |        |        |        |        |
| 2546                                                                                    | 15.16  | 15.50  | 15.50  | 14.67  | 14.25  | 14.30   | 14.82   | 15.50   | 15.02  | 14.63  | 15.36  | 15.50  | 15.02  |
| 2547                                                                                    | 16.00  | 16.50  | 17.77  | 19.70  | 19.75  | 19.54   | 19.25   | 18.25   | 16.75  | 16.45  | 15.50  | 14.75  | 17.52  |
| 2548                                                                                    | 14.88  | 15.25  | 15.25  | 15.25  | 14.76  | 14.38   | 14.38   | 14.70   | 14.47  | 14.25  | 14.25  | 14.25  | 14.67  |
| 2549                                                                                    | 14.25  | 14.34  | 14.38  | 14.38  | 14.38  | 14.56   | 14.75   | 14.75   | 14.75  | 15.07  | 15.50  | 14.95  | 14.67  |
| 2550                                                                                    | 15.04  | 15.25  | 15.25  | 15.16  | 14.75  | 14.75   | 14.75   | 14.99   | 16.64  | 17.94  | 20.30  | 20.75  | 16.30  |
| 2551                                                                                    | 21.49  | 22.50  | 22.50  | 22.31  | 23.64  | 24.68   | 26.35   | 25.50   | 25.95  | 25.64  | 20.39  | 19.25  | 23.35  |
| 2552                                                                                    | 19.73  | 19.91  | 20.25  | 20.95  | 22.17  | 22.25   | 23.00   | 23.25   | -      | -      | -      | -      | 21.44  |
| <b>3. ราคาขายส่ง เมล็ดถั่วเหลืองเกรดผลิตอาหารสัตว์ ตลาด กทม.</b>                        |        |        |        |        |        |         |         |         |        |        |        |        |        |
| 2546                                                                                    | -      | -      | -      | -      | -      | -       | -       | -       | -      | 13.04  | 14.36  | 14.50  | 13.97  |
| 2547                                                                                    | 15.00  | 15.50  | 16.50  | 17.70  | 17.75  | 17.75   | 17.75   | 17.00   | 15.75  | 15.45  | 14.50  | 13.75  | 16.20  |
| 2548                                                                                    | 13.88  | 14.25  | 14.25  | 14.25  | 13.84  | 13.63   | 13.63   | 14.06   | 13.84  | 13.63  | 13.63  | 13.63  | 13.88  |
| 2549                                                                                    | 13.63  | 13.71  | 13.75  | 13.75  | 13.75  | 13.75   | 13.75   | 13.75   | 13.75  | 13.75  | 13.75  | 13.75  | 13.71  |
| 2550                                                                                    | 13.32  | 13.38  | 13.38  | 13.31  | 13.00  | 13.00   | 13.00   | 13.28   | 14.85  | 15.90  | 17.85  | 18.25  | 14.38  |
| 2551                                                                                    | 19.42  | 20.50  | 20.90  | 20.29  | 21.39  | 22.27   | 24.32   | 23.50   | 23.95  | 23.90  | 19.33  | 18.25  | 21.50  |
| 2552                                                                                    | 18.73  | 18.91  | 19.25  | 19.72  | 20.67  | 20.75   | 21.50   | 21.75   | -      | -      | -      | -      | 20.16  |
| <b>4. ราคาขายส่ง เมล็ดถั่วเหลืองเกรดสกัดน้ำมัน ความชื้น 13.0% ตลาด กทม.</b>             |        |        |        |        |        |         |         |         |        |        |        |        |        |
| 2546                                                                                    | 12.00  | 12.00  | 12.00  | 11.33  | 11.00  | 11.00   | 11.00   | 11.00   | 11.00  | 11.08  | 13.14  | 14.50  | 11.75  |
| 2547                                                                                    | 13.38  | 13.38  | 14.56  | 16.66  | 16.52  | 15.59   | 14.79   | 11.75   | 11.75  | 11.45  | 11.49  | 11.63  | 13.58  |
| 2548                                                                                    | 11.61  | 11.38  | 11.67  | 12.03  | 11.85  | 11.63   | 11.63   | 11.60   | 11.31  | 11.18  | 11.18  | 11.18  | 11.52  |
| 2549                                                                                    | 11.50  | 11.50  | 11.50  | 11.50  | 11.50  | 11.50   | 11.50   | 11.50   | 11.50  | 11.50  | 11.50  | 11.50  | 11.50  |
| 2550                                                                                    | 11.50  | 11.60  | 11.85  | 11.63  | 11.63  | 11.75   | 11.80   | 11.98   | 12.98  | 14.20  | 16.76  | 17.13  | 12.90  |
| 2551                                                                                    | 17.28  | 17.75  | 18.71  | 18.28  | 19.14  | 19.60   | 21.67   | 20.75   | 20.39  | 18.99  | 15.51  | 13.69  | 18.48  |
| 2552                                                                                    | 14.50  | 15.49  | 15.66  | 16.20  | 17.35  | 17.78   | 17.90   | 17.35   | -      | -      | -      | -      | 16.53  |
| <b>5. ราคาขายปลีก น้ำมันถั่วเหลืองบริสุทธิ์ ขนาดบรรจุขวด 1 ลิตร ตลาด กทม. (บาท/ขวด)</b> |        |        |        |        |        |         |         |         |        |        |        |        |        |
| 2546                                                                                    | 41.41  | 40.88  | 39.22  | 37.87  | 37.63  | 37.20   | 36.79   | 36.23   | 36.00  | 36.00  | 36.94  | 38.52  | 37.89  |
| 2547                                                                                    | 38.75  | 38.75  | 38.8   | 39.13  | 39.13  | 38.95   | 38.88   | 38.91   | 38.88  | 38.88  | 38.88  | 38.82  | 38.90  |
| 2548                                                                                    | 38.63  | 37.66  | 37.38  | 37.38  | 37.32  | 37.13   | 37.13   | 36.90   | 36.63  | 36.63  | 36.63  | 36.63  | 37.17  |
| 2549                                                                                    | 36.63  | 36.63  | 36.56  | 36.38  | 36.38  | 36.38   | 36.38   | 36.38   | 36.38  | 36.38  | 36.38  | 36.66  | 36.46  |
| 2550                                                                                    | 36.88  | 36.88  | 36.88  | 36.88  | 37.13  | 38.28   | 39.00   | 39.00   | 39.00  | 39.31  | 40.49  | 43.54  | 38.61  |
| 2551                                                                                    | 46.20  | 49.60  | 50.21  | 50.68  | 50.75  | 50.75   | 50.75   | 50.75   | 51.39  | 51.75  | 51.15  | 48.73  | 50.23  |
| 2552                                                                                    | 47.75  | 47.75  | 45.50  | 44.90  | 44.50  | 44.50   | 44.50   | 44.50   | -      | -      | -      | -      | 45.49  |
| <b>6. ราคาซื้อขายล่วงหน้าเมล็ดถั่วเหลือง ตลาดชิคาโก</b>                                 |        |        |        |        |        |         |         |         |        |        |        |        |        |
| 2546                                                                                    | 8.95   | 9.01   | 9.01   | 9.53   | 9.84   | 9.59    | 8.94    | 8.69    | 9.40   | 10.72  | 11.19  | 11.28  | 9.68   |
| 2547                                                                                    | 11.8   | 12.39  | 14.29  | 14.37  | 14.12  | 13.11   | 11.88   | 9.39    | 8.58   | 8.01   | 7.93   | 7.72   | 11.13  |
| 2548                                                                                    | 7.62   | 7.62   | 9.01   | 9.07   | 9.31   | 10.44   | 10.60   | 9.51    | 8.73   | 8.65   | 8.69   | 8.91   | 9.01   |
| 2549                                                                                    | 8.50   | 8.47   | 8.31   | 7.96   | 8.27   | 8.32    | 8.28    | 7.69    | 7.48   | 8.14   | 8.94   | 8.74   | 8.26   |
| 2550                                                                                    | 9.24   | 9.97   | 9.76   | 9.47   | 9.74   | 10.51   | 10.59   | 10.60   | 11.95  | 12.29  | 13.23  | 14.31  | 10.97  |
| 2551                                                                                    | 15.38  | 16.63  | 15.66  | 15.31  | 15.75  | 18.41   | 18.71   | 16.00   | 15.07  | 11.74  | 11.59  | 11.18  | 15.12  |
| 2552                                                                                    | 12.80  | 12.09  | 11.98  | 13.32  | 14.70  | 15.26   | 13.69   | 13.97   | -      | -      | -      | -      | 13.48  |
| <b>7. ราคาซื้อขายล่วงหน้าเมล็ดถั่วเหลือง ตลาดชิคาโก (เหรียญสหรัฐ/ตัน)</b>               |        |        |        |        |        |         |         |         |        |        |        |        |        |
| 2546                                                                                    | 208.66 | 209.61 | 210.22 | 221.71 | 232.56 | 229.77  | 213.39  | 208.13  | 231.70 | 268.98 | 279.72 | 283.18 | 233.14 |
| 2547                                                                                    | 300.89 | 315.95 | 361.47 | 363.76 | 347.87 | 320.64  | 289.76  | 225.76  | 206.42 | 193.47 | 196.26 | 198.56 | 276.73 |
| 2548                                                                                    | 195.88 | 197.56 | 232.94 | 228.74 | 233.42 | 254.79  | 253.32  | 230.40  | 212.05 | 211.20 | 210.87 | 216.26 | 223.12 |
| 2549                                                                                    | 213.99 | 214.34 | 212.68 | 209.01 | 217.32 | 216.49  | 217.23  | 203.82  | 199.28 | 217.42 | 243.97 | 243.34 | 217.41 |
| 2550                                                                                    | 256.08 | 278.01 | 277.25 | 270.56 | 280.28 | 302.80  | 313.27  | 308.98  | 347.54 | 358.37 | 388.98 | 423.04 | 317.10 |
| 2551                                                                                    | 461.68 | 508.19 | 495.67 | 482.76 | 489.05 | 552.44  | 556.52  | 471.04  | 437.83 | 339.89 | 329.12 | 317.42 | 453.47 |
| 2552                                                                                    | 364.70 | 341.25 | 333.64 | 374.44 | 422.14 | 445.08  | 400.40  | 408.93  | -      | -      | -      | -      | 386.32 |

ที่มา : 1.สำนักงานเศรษฐกิจการเกษตรเฉลี่ยทั้งปีแบบถ่วงน้ำหนักจำนวนผลผลิต , 2-5 กรมการค้าภายใน, 6-7 Chicago Board of \* มิ.ย.-ส.ค.51 สอดตามราคาจากโรงสกัด

## ปริมาณการนำเข้าและส่งออกเมล็ดถั่วเหลือง

หน่วย : ตัน

|                     | มค.     | กพ.     | มีค.    | เมย.    | พค.     | มิย.    | กค.     | สค.     | กย.     | ตค.     | พย.     | ธค.     | รวม       |
|---------------------|---------|---------|---------|---------|---------|---------|---------|---------|---------|---------|---------|---------|-----------|
| <b>ปริมาณนำเข้า</b> |         |         |         |         |         |         |         |         |         |         |         |         |           |
| 2546                | 7,386   | 159,043 | 128,068 | 121,630 | 260,996 | 211,922 | 181,706 | 80,109  | 190,225 | 66,768  | 129,679 | 152,117 | 1,689,649 |
| 2547                | 173,084 | 601     | 2       | 329     | 163,317 | 198,933 | 184,438 | 147,114 | 42,911  | 229,980 | 63,979  | 231,113 | 1,435,803 |
| 2548                | 196     | 2,390   | 131,368 | 139,493 | 182,376 | 230,410 | 75,991  | 186,633 | 112,192 | 67,333  | 184,715 | 294,686 | 1,607,784 |
| 2549                | 3       | 67,160  | 25,352  | 143,170 | 39,463  | 228,006 | 160,805 | 150,182 | 140,289 | 80,128  | 144,716 | 215,967 | 1,395,242 |
| 2550                | 86,713  | 209,677 | 94,740  | 59,587  | 185,513 | 152,423 | 79,486  | 82,853  | 220,544 | 103,684 | 84,882  | 180,733 | 1,540,835 |
| 2551                | 180,933 | 73,327  | 80,990  | 187,288 | 202,673 | 119,132 | 128,023 | 191,149 | 88,298  | 105,402 | 223,986 | 142,072 | 1,723,273 |
| 2552                | 4,126   | 71,679  | 79,632  | 136,475 | 158,946 | 201,633 | 151,633 | -       | -       | -       | -       | -       | 804,126   |
| <b>ปริมาณส่งออก</b> |         |         |         |         |         |         |         |         |         |         |         |         |           |
| 2546                | 53      | 32      | 107     | 71      | 77      | 83      | 34      | 3       | 20      | 18      | 24      | 48      | 570       |
| 2547                | 107     | 34      | 9       | 10      | 203     | 41      | 114     | 149     | 12      | 29      | 115     | 151     | 974       |
| 2548                | 68      | 109     | 131     | 102     | 123     | 103     | 126     | 51      | 65      | 98      | 65      | 181     | 1,224     |
| 2549                | 47      | 65      | 121     | 181     | 140     | 55      | 184     | 79      | 126     | 32      | 118     | 86      | 1,235     |
| 2550                | 219     | 80      | 77      | 53      | 147     | 106     | -       | 64      | 5       | 24      | 1,039   | 843     | 2,658     |
| 2551                | 70      | 3       | 30      | 97      | 111     | 348     | 128     | 223     | 49      | 10      | 27      | 103     | 1,199     |
| 2552                | 69      | 164     | 7       | 115     | 128     | 91      | 137     | -       | -       | -       | -       | -       | 709       |

ที่มา : กรมศุลกากร : ปี 2543-2549 พักด 1201001000 และ 1201009001 : ปี 2550 พักด 12010090001 12010010000 และ 12010090090

70ก3/ภายในเดือน 8/2554 จากภายในเดือน 4-3-ปัจจุบัน

## กากถั่วเหลือง

|                                     | ปี 2548        | ปี 2549        | ปี 2550        | ปี 2551        | ปี 2552                | ปี 2553              |
|-------------------------------------|----------------|----------------|----------------|----------------|------------------------|----------------------|
| <b>1. ผลผลิตและการใช้ (ล้านตัน)</b> |                |                |                |                |                        |                      |
| 1.1 ผลผลิตโลก                       | 139.072        | 145.816        | 153.940        | 158.520        | 151.859                | 158.210<br>(ศก.52)   |
| 1.2 ผลผลิตในประเทศแบบแห้ง           | 0.934          | 0.957          | 0.922          | 0.943          | 0.943                  | 0.987<br>(ประมาณการ) |
| - เมล็ดในประเทศ                     | 0.105          | 0.085          | 0.035          | 0.019          | 0.019                  | 0.019                |
| - เมล็ดนำเข้า                       | 0.829          | 0.872          | 0.887          | 0.924          | 0.924                  | 0.968                |
| 1.3 ความต้องการใช้                  | 2.815          | 3.131          | 3.027          | 3.136          | 3.145                  | 3.145                |
| 1.4 นำเข้า                          | 1.881          | 2.174          | 2.105          | 2.193          | 1.127<br>(ม.ก.-ก.ค.52) | 2.158                |
|                                     |                |                |                |                | <b>ปี 2552</b>         |                      |
| <b>2. ราคา (บาท/กก.)</b>            | <b>ปี 2548</b> | <b>ปี 2549</b> | <b>ปี 2550</b> | <b>ปี 2551</b> | <b>ก.ค.52</b>          | <b>ธ.ค.52</b>        |
| 2.1 ขายส่ง กทม.                     |                |                |                |                |                        |                      |
| - กากถั่วเหลืองใน                   |                |                |                |                |                        |                      |
| - เมล็ดในประเทศ 44-48%              | 11.80          | 10.79          | 12.79          | 17.58          | 17.80                  | 17.18                |
| - เมล็ดนำเข้า 42-45%                | 11.37          | 10.36          | 12.24          | 16.95          | 16.83                  | 16.59                |
| - กากถั่วเหลืองนำเข้า               |                |                |                |                |                        |                      |
| - โปรตีน 46-48%                     | 11.68          | 10.95          | 12.38          | 16.84          | -                      | 16.75                |
| - โปรตีน 42-45%                     | 10.92          | 10.12          | 11.63          | 16.22          | 16.46                  | 16.05                |
| 2.2 ซื้อขายล่วงหน้าตลาดชิคาโก       |                |                |                |                |                        |                      |
| - บาท/กก.                           | 8.32           | 7.37           | 9.12           | 12.28          | 13.21                  | 13.47                |
| - เหรียญสหรัฐ/ตัน                   | 205.86         | 193.94         | 263.57         | 367.73         | 386.23                 | 394.44               |

**3. สภาพปัญหา/สาเหตุ**

ผลผลิตกากถั่วเหลืองในประเทศมีไม่เพียงพอกับความต้องการใช้ ต้องนำเข้าจากต่างประเทศร้อยละ 90 ทั้งในรูปของกากถั่วเหลืองและเมล็ดถั่วเหลือง

**4. มาตรการแก้ไขปัญหา**

การกำหนดนโยบายและมาตรการนำเข้ากากถั่วเหลืองเป็นอำนาจหน้าที่ของคณะกรรมการนโยบายอาหาร ซึ่งได้รับการแต่งตั้งจากคณะรัฐมนตรี โดยมี รัฐมนตรีว่าการกระทรวงพาณิชย์ เป็นประธาน รัฐมนตรีช่วยว่าการกระทรวงพาณิชย์ กระทรวงเกษตรและสหกรณ์ กระทรวงการคลัง กระทรวงอุตสาหกรรมและกระทรวงมหาดไทย เป็นกรรมการ อธิบดีกรมการค้าภายใน เป็นกรรมการและเลขานุการ (มติ ครม. 6 พฤษภาคม 2552)

**นโยบายและมาตรการนำเข้ากากถั่วเหลือง ปี 2552**

มติคณะรัฐมนตรี (27 พ.ย.51) เห็นชอบตามมติคณะกรรมการนโยบายอาหาร (14 และ 17 พ.ย.51) ให้กำหนดนโยบายและมาตรการนำเข้ากากถั่วเหลืองเช่นเดียวกับปี 2551 ดังนี้

| ข้อผูกพัน ปี 52/มติ ครม./กฎหมาย                                                                                                                                                                   | มาตรการที่กำหนด ปี 52                                                                                                                                                                                                                                                                                                                                                                                                                                                                                                                                                                                                    |
|---------------------------------------------------------------------------------------------------------------------------------------------------------------------------------------------------|--------------------------------------------------------------------------------------------------------------------------------------------------------------------------------------------------------------------------------------------------------------------------------------------------------------------------------------------------------------------------------------------------------------------------------------------------------------------------------------------------------------------------------------------------------------------------------------------------------------------------|
| (1) WTO - โควตา 230,559 ตัน<br>- ภายในโควตา 20%<br>- ภายนอกโควตา 119%<br>- มติ ครม. 15 ต.ค.39 เห็นชอบ<br>นโยบายปี 2540 โดยกำหนดอัตราภาษีนำเข้า<br>กากถั่วเหลืองร้อยละ 10 ตั้งแต่ พ.ย.39 เป็นต้นไป | - กำหนดอัตรานำเข้าในโควตาร้อยละ 2<br>- กำหนดผู้มีสิทธินำเข้า 7 สมาคม ประกอบด้วย<br>สมาคมผู้ผลิตอาหารสัตว์ไทย<br>สมาคมผู้ผลิตไก่เพื่อส่งออกไทย<br>สมาคมผู้เลี้ยงไก่เนื้อเพื่อการส่งออก<br>สมาคมผู้เลี้ยงเป็ดเพื่อการค้าและการส่งออก<br>สมาคมปศุสัตว์ไทย<br>สมาคมส่งเสริมการเลี้ยงไก่แห่งประเทศไทยฯ<br>สมาคมส่งเสริมผู้ใช้วัตถุดิบอาหารสัตว์<br>- และมีเงื่อนไขผู้มีสิทธินำเข้าต้องรับซื้อกากถั่วเหลือง<br>ที่ผลิตจากเมล็ดถั่วเหลืองในประเทศของโรงงาน<br>สกัดน้ำมันพืชทั้งหมดในราคา กก.ละ 10.90 บาท<br>ตลาค กทม. โดยต้องทำสัญญาการปฏิบัติตาม<br>เงื่อนไขดังกล่าวไว้กับ พณ. และ กษ.<br>- กำหนดอัตรานำเข้านอกโควตาร้อยละ 119 |
| (2) AFTA - ภาษี 5%<br>(3) FTA ไทย - ออสเตรเลีย - ภาษี 0%<br>ไทย - นิวซีแลนด์ - ภาษี 0%<br>ไทย - ญี่ปุ่น - ภาษีในโควตา 0%<br>(4) การนำเข้าทั่วไป - ภาษี 6%<br>ค่าธรรมเนียมพิเศษตันละ 2,519 บาท     | - อัตรานำเข้าร้อยละ 5<br>- อัตรานำเข้าร้อยละ 0<br>- อัตรานำเข้าร้อยละ 6<br>- ค่าธรรมเนียมพิเศษตันละ 2,519 บาท<br>ทั้งนี้ ให้นำเข้าได้ไม่จำกัดปริมาณและ<br>ช่วงเวลานำเข้าทั้ง (1)-(4)                                                                                                                                                                                                                                                                                                                                                                                                                                     |

หมายเหตุ อาเซียน-จีน - ภาษีในโควตา 5% ไทยยังไม่ได้ให้สิทธิประโยชน์

#### 5. การดำเนินการกำกับดูแล

ประธานคณะกรรมการนโยบายอาหารแต่งตั้งคณะกรรมการกำกับดูแลวัตถุดิบอาหารสัตว์ เมื่อวันที่ 3 ตุลาคม 2550 เพื่อกำกับดูแลการนำเข้าวัตถุดิบอาหารสัตว์และการปฏิบัติตามเงื่อนไขที่กำหนด โดย 1) ดำเนินการให้มีการลงนามในสัญญาการรับซื้อกากถั่วเหลืองปี 2552 ระหว่างกระทรวงพาณิชย์ และกระทรวงเกษตรและสหกรณ์ กับกลุ่มผู้มีสิทธินำเข้ากากถั่วเหลืองเมื่อวันที่ 27 กุมภาพันธ์ 2552 2) กำหนดแนวทางการกำกับดูแลการนำเข้ากากถั่วเหลืองและการปฏิบัติตามเงื่อนไขที่กำหนด ดังนี้ (1) ให้กลุ่มผู้นำเข้าและกลุ่มโรงงานสกัดฯ รายงานการรับซื้อและจำหน่ายเป็นประจำทุกเดือน (2) กำกับดูแลตรวจสอบปริมาณการรับซื้อและจำหน่ายให้สอดคล้องกัน (3) ตรวจสอบสต็อกเมล็ด และกากของโรงงานสกัดทุกเดือน

## 6. ผลการดำเนินงาน

|                                               |                                 | ปี 2550 | ปี 2551 | มค.-กค.52 |
|-----------------------------------------------|---------------------------------|---------|---------|-----------|
| กลุ่มโรงงานสกัด <sup>ตรวจสอบ</sup>            | -รับซื้อเมล็ดถั่วเหลืองใน ปท.   | 55,750  | 36,865  | 23,924    |
|                                               | -ผลิตกากถั่วเหลืองได้           | 31,211  | 17,422  | 17,289    |
|                                               | -จำหน่ายกากถั่วเหลืองรวม        | 29,121  | 21,105  | 17,057    |
|                                               | -ยอดจำหน่ายกากให้กลุ่มผู้นำเข้า | 8,939   | 11,008  | 5,100     |
| กลุ่มผู้นำเข้ากาก(7 สมาคม) <sup>แบบแข็ง</sup> | -ขอรับซื้อกากจากเมล็ดใน ปท.     | 1,418   | 17,632  | 5,328     |

## 7. สถานการณ์ ปี 2552

1) ในเดือนสิงหาคม ราคาตลาด กทม.เฉลี่ยเดือน ส.ค.52 กากจากเมล็ดในประเทศสูงขึ้นจากเดือนก่อน ส่วนกากจากเมล็ดนำเข้าและกากนำเข้าโปรตีน 42-45% ลดลงจากเดือนก่อน เนื่องจากผู้ประกอบการโรงงานอาหารสัตว์มีความต้องการกากผลิตในประเทศมากขึ้น เพื่อลดความเสี่ยงจากการนำเข้ากากในช่วงนี้ ส่วนราคาตลาดต่างประเทศลดลงอย่างต่อเนื่อง และมีการนำเข้าช่วง ม.ค.-ก.ค.52 จำนวน 1,127,146 ตัน แต่หากเทียบกับช่วงเดียวกันของปีก่อนลดลงร้อยละ 2 มูลค่าการนำเข้ารวม 15,743 ล้านบาท ในราคานำเข้าเฉลี่ย กก.ละ 13.97 บาท

ราคาตลาดชิคาโกเฉลี่ยเดือน ส.ค.52 สูงขึ้นจากต้นละ 386US\$ในเดือนก่อน เป็น 394US\$ เนื่องจากปริมาณผลผลิตเมล็ดถั่วเหลืองดีดตัว ทำให้ผู้ประกอบการโรงสกัดหยุดพักการสกัด ทำให้ปริมาณกากถั่วเหลืองลดน้อยลง

| บาท : กก.                      | ส.ค.51 | ก.ค.52 | ส.ค.52 | % $\Delta$ |
|--------------------------------|--------|--------|--------|------------|
| กากผลิตจาก เมล็ดในประเทศ       | 19.54  | 17.18  | 17.80  | 3.61       |
| กากจากเมล็ดนำเข้า              | 19.15  | 16.83  | 16.59  | -1.43      |
| กากนำเข้า โปรตีน 46-48%        | 19.20  | -      | 16.75  | -          |
| โปรตีน 42-45%                  | 17.98  | 16.46  | 16.05  | -2.49      |
| ตลาดชิคาโก                     | 13.19  | 13.21  | 13.47  | 1.97       |
| ราคานำเข้า CIF (มูลค่า/ปริมาณ) | 16.65  | 14.27  | 15.06* | 5.54       |

2) แนวโน้ม คาดว่าราคากากถั่วเหลืองในประเทศและตลาดโลกจะโน้มสูงขึ้น เนื่องจากความต้องการใช้ยังคงมีอย่างต่อเนื่อง

สำนักส่งเสริมการค้าสินค้าเกษตร  
กรมการค้าภายใน  
กันยายน 2552



## ราคาากั่วเหลือง

หน่วย:บาท/กก.

| มค.                                                                                                   | กพ.    | มีค.   | เมย.   | พค.    | มิย.   | กค.    | สค.    | กย.    | ตค.    | พย.    | ธค.    | เฉลี่ย |        |
|-------------------------------------------------------------------------------------------------------|--------|--------|--------|--------|--------|--------|--------|--------|--------|--------|--------|--------|--------|
| 1. ราคาขายส่ง กากั่วเหลืองผลิตในประเทศจากเมล็ดในประเทศ โปรตีน 44-48% ณ หน้าโรงงานสกัดน้ำมัน ตลาด กทม. |        |        |        |        |        |        |        |        |        |        |        |        |        |
| 2546                                                                                                  | 10.65  | 11.06  | 11.25  | 11.39  | 11.47  | 11.58  | 11.49  | 11.15  | 11.15  | 11.59  | 13.20  | 13.04  | 11.58  |
| 2547                                                                                                  | 13.74  | 13.94  | 15.29  | 16.53  | 15.90  | 14.17  | 13.63  | 12.75  | 11.75  | 11.29  | 11.40  | 11.70  | 13.51  |
| 2548                                                                                                  | 11.70  | 11.70  | 12.35  | 12.35  | 12.29  | 12.42  | 12.26  | 11.79  | 11.45  | 11.29  | 11.16  | 10.80  | 11.80  |
| 2549                                                                                                  | 10.84  | 10.46  | 10.80  | 11.33  | 10.98  | 10.80  | 10.89  | 10.76  | 10.57  | 10.50  | 10.75  | 10.75  | 10.79  |
| 2550                                                                                                  | 10.92  | 11.21  | 11.50  | 11.42  | 11.30  | 11.43  | 11.77  | 12.05  | 12.65  | 16.04  | 16.12  | 17.10  | 12.79  |
| 2551                                                                                                  | 17.57  | 17.54  | 17.45  | 17.75  | 18.27  | 19.08  | 20.18  | 19.54  | 18.59  | 17.06  | 14.97  | 13.00  | 17.58  |
| 2552                                                                                                  | 14.39  | -      | -      | 15.97  | 17.09  | 18.00  | 17.80  | 17.18  | -      | -      | -      | -      | 16.74  |
| 2. ราคาขายส่ง กากั่วเหลืองผลิตในประเทศจากเมล็ดนำเข้า โปรตีน 42-45% ณ หน้าโรงงานสกัดน้ำมัน ตลาด กทม.   |        |        |        |        |        |        |        |        |        |        |        |        |        |
| 2546                                                                                                  | 9.78   | 10.21  | 10.73  | 10.87  | 10.95  | 10.76  | 10.41  | 10.00  | 10.13  | 11.17  | 12.48  | 12.38  | 10.82  |
| 2547                                                                                                  | 12.98  | 13.24  | 14.53  | 15.79  | 15.11  | 13.62  | 12.85  | 11.44  | 11.18  | 10.72  | 10.69  | 10.85  | 12.75  |
| 2548                                                                                                  | 10.85  | 11.07  | 11.81  | 11.95  | 11.84  | 12.06  | 11.85  | 11.45  | 11.10  | 10.90  | 10.92  | 10.60  | 11.37  |
| 2549                                                                                                  | 10.64  | 10.26  | 10.53  | 10.93  | 10.48  | 10.25  | 10.32  | 10.02  | 10.01  | 10.20  | 10.30  | 10.40  | 10.36  |
| 2550                                                                                                  | 10.54  | 10.78  | 11.05  | 10.97  | 10.85  | 11.01  | 11.37  | 11.65  | 12.52  | 14.58  | 15.61  | 15.98  | 12.24  |
| 2551                                                                                                  | 16.90  | 16.94  | 16.77  | 16.74  | 16.97  | 18.42  | 19.83  | 19.15  | 18.11  | 16.60  | 14.51  | 12.50  | 16.95  |
| 2552                                                                                                  | 14.20  | 15.29  | 15.48  | 15.73  | 16.81  | 17.81  | 16.83  | 16.59  | -      | -      | -      | -      | 16.09  |
| 3. ราคาขายส่ง กากั่วเหลืองนำเข้าจากต่างประเทศ โปรตีน 46-48% ณ โกดังผู้นำเข้า ตลาด กทม.                |        |        |        |        |        |        |        |        |        |        |        |        |        |
| 2546                                                                                                  | -      | 10.35  | 10.40  | 10.35  | 11.25  | 11.22  | 10.83  | 10.57  | 10.71  | 10.75  | -      | -      | 10.71  |
| 2547                                                                                                  | 13.37  | 13.07  | 14.02  | 15.49  | 15.35  | 14.69  | 14.71  | -      | 11.97  | 11.73  | 11.65  | -      | 13.61  |
| 2548                                                                                                  | -      | 10.98  | 11.37  | 11.53  | 11.53  | 12.44  | 12.24  | 12.10  | 11.90  | 11.76  | -      | 10.95  | 11.68  |
| 2549                                                                                                  | 10.95  | -      | -      | -      | -      | -      | -      | -      | -      | -      | -      | -      | 10.95  |
| 2550                                                                                                  | -      | 10.94  | 11.10  | 11.04  | 10.95  | 11.08  | 11.46  | 11.80  | 12.50  | 14.31  | 15.29  | 15.68  | 12.38  |
| 2551                                                                                                  | 15.75  | 16.85  | 16.36  | 16.42  | 17.54  | 18.63  | 19.88  | 19.20  | 18.21  | 16.39  | 14.22  | 12.67  | 16.84  |
| 2552                                                                                                  | -      | -      | -      | -      | -      | -      | -      | 16.75  | -      | -      | -      | -      | 16.75  |
| 4. ราคาขายส่ง กากั่วเหลืองนำเข้าจากต่างประเทศ โปรตีน 42-45% ณ โกดังผู้นำเข้า ตลาด กทม.                |        |        |        |        |        |        |        |        |        |        |        |        |        |
| 2546                                                                                                  | 9.23   | 9.60   | 9.65   | -      | -      | -      | 10.11  | 9.85   | 9.89   | 10.64  | 12.19  | 12.08  | 10.36  |
| 2547                                                                                                  | 12.15  | -      | -      | -      | -      | 13.35  | 12.93  | 11.39  | 10.94  | 10.43  | 10.37  | 10.45  | 11.50  |
| 2548                                                                                                  | 10.45  | 10.45  | -      | -      | 11.38  | 11.72  | 11.48  | 11.11  | 10.85  | 10.70  | 10.65  | 10.45  | 10.92  |
| 2549                                                                                                  | 10.45  | 10.13  | 10.35  | 10.71  | 10.31  | 10.15  | 10.14  | 9.70   | 9.68   | 9.89   | 9.97   | 10.00  | 10.12  |
| 2550                                                                                                  | 10.14  | 10.35  | 10.55  | 10.51  | 10.45  | 10.56  | 10.89  | 11.16  | 11.85  | 13.64  | 14.60  | 14.90  | 11.63  |
| 2551                                                                                                  | 16.41  | 16.57  | 16.37  | 16.14  | 16.37  | 17.52  | 18.64  | 17.98  | 17.04  | 15.55  | 13.83  | 12.17  | 16.22  |
| 2552                                                                                                  | 13.23  | 13.75  | 13.82  | 14.65  | 16.48  | 17.89  | 16.46  | 16.05  | -      | -      | -      | -      | 15.29  |
| 5. ราคาซื้อขายล่วงหน้ากากั่วเหลือง ตลาดชิคาโก                                                         |        |        |        |        |        |        |        |        |        |        |        |        |        |
| 2546                                                                                                  | 7.93   | 8.27   | 8.20   | 8.60   | 9.07   | 8.79   | 8.38   | 8.28   | 8.85   | 9.79   | 10.52  | 10.18  | 8.91   |
| 2547                                                                                                  | 10.92  | 11.20  | 13.14  | 13.60  | 13.47  | 12.75  | 11.93  | 8.82   | 7.59   | 7.10   | 6.90   | 6.83   | 10.35  |
| 2548                                                                                                  | 6.83   | 6.89   | 8.03   | 8.33   | 8.71   | 9.89   | 9.99   | 8.98   | 7.99   | 7.64   | 7.93   | 8.63   | 8.32   |
| 2549                                                                                                  | 8.03   | 7.84   | 7.52   | 7.26   | 7.35   | 7.53   | 7.14   | 6.64   | 6.66   | 7.25   | 7.85   | 7.39   | 7.37   |
| 2550                                                                                                  | 8.02   | 8.75   | 8.43   | 7.78   | 7.85   | 8.64   | 8.54   | 8.64   | 9.93   | 10.30  | 10.72  | 11.88  | 9.12   |
| 2551                                                                                                  | 12.52  | 12.98  | 11.94  | 11.90  | 11.90  | 14.56  | 15.27  | 13.19  | 12.52  | 10.04  | 10.31  | 10.25  | 12.28  |
| 2552                                                                                                  | 11.88  | 11.40  | 11.29  | 12.40  | 14.20  | 15.14  | 13.21  | 13.47  | -      | -      | -      | -      | 12.87  |
| 6. ราคาซื้อขายล่วงหน้ากากั่วเหลือง ตลาดชิคาโก (เหรียญสหรัฐ/ตัน)                                       |        |        |        |        |        |        |        |        |        |        |        |        |        |
| 2546                                                                                                  | 184.87 | 192.42 | 191.30 | 200.13 | 214.17 | 210.60 | 199.93 | 198.32 | 218.13 | 245.71 | 262.95 | 255.64 | 214.51 |
| 2547                                                                                                  | 278.47 | 285.66 | 332.25 | 344.32 | 331.91 | 311.68 | 291.01 | 212.15 | 182.68 | 171.55 | 170.55 | 175.55 | 257.32 |
| 2548                                                                                                  | 175.58 | 178.54 | 207.64 | 210.27 | 218.26 | 241.19 | 238.80 | 217.60 | 194.03 | 186.63 | 192.34 | 209.41 | 205.86 |
| 2549                                                                                                  | 201.96 | 198.43 | 192.43 | 190.59 | 193.24 | 195.94 | 187.27 | 175.91 | 177.59 | 193.76 | 214.22 | 205.88 | 193.94 |
| 2550                                                                                                  | 222.30 | 244.10 | 239.53 | 222.05 | 225.84 | 249.01 | 252.51 | 251.82 | 288.77 | 300.42 | 315.24 | 351.22 | 263.57 |
| 2551                                                                                                  | 375.80 | 396.71 | 377.87 | 375.31 | 369.37 | 436.91 | 454.12 | 388.39 | 363.77 | 290.50 | 292.75 | 291.25 | 367.73 |
| 2552                                                                                                  | 338.49 | 321.87 | 314.50 | 348.52 | 407.96 | 441.71 | 386.23 | 394.44 | -      | -      | -      | -      | 369.22 |

ที่มา : 1-4 กรมการค้าภายใน 5-6 Chicago Board of Trade \* เดือน ตค.-ธค.50 จากข้อมูลของ \*\* เฉลี่ย1-2มค.52 = 12.55 บาท หลังจากนั้นไม่มีสินค้า

## ปริมาณการนำเข้ากากั่วเหลือง

หน่วย : ตัน

| มค.  | กพ.     | มีค.    | เมย.    | พค.     | มิย.    | กค.     | สค.     | กย.     | ตค.     | พย.     | ธค.     | รวม     |           |
|------|---------|---------|---------|---------|---------|---------|---------|---------|---------|---------|---------|---------|-----------|
| 2546 | -       | 141,137 | 132,448 | 103,839 | 147,535 | 245,150 | 115,420 | 151,604 | 175,116 | 156,253 | 243,999 | 305,372 | 1,917,874 |
| 2547 | 79,535  | 99,554  | 105,692 | 42,991  | 35,202  | 144,681 | 170,603 | 87,131  | 161,798 | 186,819 | 76,094  | 72,161  | 1,262,261 |
| 2548 | 95,830  | 89,387  | 194,420 | 117,842 | 135,811 | 250,664 | 181,816 | 158,528 | 210,939 | 116,632 | 155,118 | 174,430 | 1,881,417 |
| 2549 | 79,337  | 161,812 | 123,787 | 142,714 | 172,415 | 232,506 | 184,873 | 281,956 | 224,953 | 289,976 | 113,444 | 166,428 | 2,174,201 |
| 2550 | 185,316 | 175,572 | 185,985 | 151,535 | 155,278 | 272,222 | 196,013 | 156,859 | 213,187 | 152,380 | 157,901 | 102,264 | 2,104,512 |
| 2551 | 191,598 | 138,907 | 177,871 | 164,279 | 137,739 | 228,475 | 108,363 | 159,630 | 162,429 | 306,695 | 223,402 | 193,832 | 2,193,220 |
| 2552 | 56,340  | 187,615 | 84,181  | 205,265 | 154,530 | 140,552 | 298,663 | -       | -       | -       | -       | -       | 1,127,146 |

ที่มา : กรมศุลกากร : ปี 2543-2549 พิกัด 2304000008 : ปี 2550 พิกัด 2304000000

1/70น4/รายเดือน F:ราคาขายเดือน...43-ปัจจุบัน

## ปลาป่น

| 1. ผลผลิตและการใช้ (ล้านตัน)  | ปี 2548 | ปี 2549  | ปี 2550 | ปี 2551 | ปี 2552                      | ปี 2553                      |
|-------------------------------|---------|----------|---------|---------|------------------------------|------------------------------|
| 1.1 ผลผลิตโลก                 | 5.70    | 4.940    | 5.050   | 5.180   | 5.130                        | 5.140 <sup>(ส.ก.52)</sup>    |
| 1.2 ผลผลิตในประเทศ            | 0.473   | 0.482    | 0.523   | 0.426   | 0.450 <sup>(ประมาณการ)</sup> | 0.450 <sup>(ประมาณการ)</sup> |
| 1.3 ความต้องการใช้            | 0.451   | 0.413    | 0.442   | 0.414   | 0.438                        | 0.438                        |
| 1.4 นำเข้า                    | 0.006   | 0.006    | 0.013   | 0.013   | 0.009 <sup>(มก.-กก.52)</sup> | 0.013                        |
| 1.5 ส่งออก                    | 0.028   | 0.075    | 0.094   | 0.025   | 0.015 <sup>(มก.-กก.52)</sup> | 0.025                        |
| 2. ราคา (บาท/กก.)             | ปี 2548 | ปี 2549  | ปี 2550 | ปี 2551 | ปี 2552                      |                              |
|                               |         |          |         |         | ก.ก.52                       | ส.ก.52                       |
| 2.1 ปลาเป็ด - ดี (สด)         | 4.81    | 5.42     | 5.13    | 6.32    | 6.99                         | 7.52                         |
| - รอง (ไม่สด)                 | 4.15    | 4.61     | 4.11    | 5.49    | 6.35                         | 6.53                         |
| 2.2 ปลาป่น กทม.               |         |          |         |         |                              |                              |
| เกรดกึ่ง                      | 23.35   | 28.99    | 26.52   | 31.30   | 35.26                        | 36.59                        |
| โปรตีน 60%ขึ้นไป กลิ่นเบอร์ 1 | 22.65   | 28.29    | 25.80   | 30.74   | 34.86                        | 36.19                        |
| โปรตีน 60% ลงมา กลิ่นเบอร์ 1  | 22.25   | 27.61    | 25.10   | 30.04   | 34.16                        | 35.49                        |
| กลิ่นเบอร์ 2                  | 20.62   | 25.73    | 21.45   | 28.87   | 33.86                        | 35.19                        |
| กลิ่นเบอร์ 3                  | 19.89   | 23.69    | 19.81   | 28.28   | 33.36                        | 34.69                        |
| 2.3 ปลาป่นต่างประเทศโปรตีน60% |         |          |         |         |                              |                              |
| - บาท/กก.                     | 26.75   | 35.51    | 30.88   | 28.58   | 32.76                        | 34.09                        |
| - เหรียญสหรัฐ/ตัน             | 716.84  | 1,013.75 | 962.57  | 942.16  | 1,038.04                     | 1,080.00                     |

## 3. สภาพปัญหา/สาเหตุ

ปลาป่นแม้จะผลิตได้เพียงพอกับความต้องการใช้ แต่ได้ปลาป่นโปรตีนสูงเพียง 25% จึงต้องมีการนำเข้าบางส่วนเพื่อใช้ในอุตสาหกรรมการเลี้ยงสัตว์ และเพาะเลี้ยงสัตว์น้ำ

แหล่งวัตถุดิบ โรงงานปลากระป๋อง 35% ปลาเป็ดเรือประมง 18% ปลาหลังเขียวและอื่น ๆ 15% โรงงานซูริมิ 20% โรงงานแปรรูปสัตว์น้ำและครัวเรือน 10% ประมงนอกน่านน้ำ 2%

## 4. มาตรการแก้ไขปัญหา

## 4.1 นโยบายและมาตรการนำเข้าปลาป่น ปี 2552

มติคณะรัฐมนตรี (27 พ.ย.51) เห็นชอบตามมติคณะกรรมการนโยบายอาหาร (14 พ.ย.51) ให้กำหนดนโยบายและมาตรการนำเข้าปลาป่น ปี 2552 ดังนี้

| ข้อผูกพัน ปี 52/กฎหมาย           | มาตรการที่กำหนด ปี 52                                                                                                                                                                 |
|----------------------------------|---------------------------------------------------------------------------------------------------------------------------------------------------------------------------------------|
| (1) AFTA - ภาษี 5%               | - กำหนดอากรนำเข้าตามที่ผูกพัน ปี 52 -<br>- ปลดป่นโปรตีน 60% ขึ้นไปให้นำเข้าได้ไม่<br>จำกัดปริมาณและช่วงเวลานำเข้า<br>- ปลดป่นโปรตีนต่ำกว่า 60% เป็นสินค้า<br>ควบคุมต้องขออนุญาตนำเข้า |
| (2) FTA ไทย-นิวซีแลนด์ - ภาษี 3% |                                                                                                                                                                                       |
| ไทย-ออสเตรเลีย                   |                                                                                                                                                                                       |
| ● โปรตีน 60% ขึ้นไป - ภาษี 3%    |                                                                                                                                                                                       |
| ● โปรตีนต่ำกว่า 60% - ภาษี 0%    |                                                                                                                                                                                       |
| อาเซียน-จีน                      |                                                                                                                                                                                       |
| ● โปรตีน 60% ขึ้นไป - ภาษี 5%    |                                                                                                                                                                                       |
| ● โปรตีนต่ำกว่า 60% - ภาษี 0%    |                                                                                                                                                                                       |
| ไทย-ญี่ปุ่น                      |                                                                                                                                                                                       |
| ● ช่วง ม.ค.-มี.ค.52 - ภาษี 6.67% |                                                                                                                                                                                       |
| ● ช่วง เม.ย.-ธ.ค.52 - ภาษี 5%    |                                                                                                                                                                                       |
| (3) การนำเข้าทั่วไป              |                                                                                                                                                                                       |
| ● โปรตีน 60% ขึ้นไป - ภาษี 15%   |                                                                                                                                                                                       |
| ● โปรตีนต่ำกว่า 60% - ภาษี 6%    |                                                                                                                                                                                       |

#### 4.2 มาตรการดูแลช่วยเหลือ

##### 4.2.1 ลดต้นทุนการทำประมง นโยบายน้ำมันดีเซลประมง

มติ ครม. 18 มี.ค.51 เห็นชอบให้กระทรวงพลังงานรับไปดำเนินการ

##### 1) กลุ่มเรือประมงชายฝั่ง

- ระยะสั้น ใช้เงินกองทุนน้ำมันเชื้อเพลิงเพื่อลดราคาน้ำมันม่วงให้ต่ำกว่าดีเซลบนบก 2 บาท ลิตร
- ระยะยาว ส่งเสริมการใช้ LNG (Liquified Natural Gas) โดยสร้างระบบการผลิต LNG

เพิ่มที่สงขลา จากปัจจุบันมีอยู่ที่ระยอง

##### 2) กลุ่มเรือประมงน้ำลึก

- สนับสนุนการจำหน่ายน้ำมันเชียว ให้ต่ำกว่าดีเซลบนบก 5-6 บาท สำหรับเรือประมงขนาดกลางและขนาดใหญ่บริเวณเขตต่อเนื่องห่างจากฝั่ง 12-24 ไมล์ทะเลทั้งฝั่งอ่าวไทยและอันดามัน โดยให้ยกเว้นภาษีและเก็บเงินเข้ากองทุน

##### ผลดำเนินการ

โดยกรมประมง : 1) ปริมาณขออนุญาตขนถ่ายน้ำมันเชียว (ม.ค.-ก.ย.51) 298.76 ล้านลิตร น้ำมันม่วง (มิ.ย.-ค.ค.51) 6.76 ล้านลิตร (ช่วง 15 พค.-15 พย.52 หยุดขออนุญาตขนถ่ายน้ำมันม่วง เนื่องจากไม่มีผู้ขอ จากราคาที่สูงขึ้น) 2) ราคา (1 มิ.ย.52) -ดีเซล บนฝั่ง ลิตรละ 25.39 บาท -น้ำมันเชียวฝั่งอ่าวไทยลิตรละ 14.90 บาท (ส่วนต่าง 10.49 บาท) ฝั่งอันดามันลิตรละ 16.20 บาท (ส่วนต่าง 9.19 บาท) -น้ำมันม่วงลิตรละ 23.39 บาท ถูกกว่าดีเซล 2 บาท

##### 4.2.2 การพัฒนาอุตสาหกรรมประมงและปลาป่น

โดยกรมการค้าต่างประเทศ : ครม.มีมติ (8 พ.ค.50) เห็นชอบการขอจัดตั้งกองทุนเพื่อการปรับตัวของภาคการผลิตและบริการที่ได้รับผลกระทบจากการเปิดเสรีทางการค้า โดยคณะกรรมการบริหารเงินช่วยเหลือเพื่อการปรับตัวของภาคการผลิตและบริการที่ได้รับผลกระทบจากการเปิดเสรีทางการค้า มีปลัดกระทรวงพาณิชย์ เป็นประธาน และกรมการค้าต่างประเทศเป็นฝ่ายเลขานุการฯ และแต่งตั้งคณะกรรมการกลั่นกรองโครงการเงินช่วยเหลือเพื่อการปรับตัวของภาคการผลิตและบริการที่ได้รับผลกระทบจากการเปิดเสรีทางการค้า

### ผลดำเนินการ

คณะกรรมการฯ มีมติเห็นชอบโครงการจัดทำระบบประกันคุณภาพ HACCP (Hazard Analysis and Critical Point) โรงงานผลิตปลาป่น เพื่อความปลอดภัยของอาหารสัตว์และเพิ่มขีดความสามารถการแข่งขันและส่งออก โดยต่อยอดโรงงานฯ ที่ได้ GMPs (Good Manufacturing Practices) จำนวน 37 โรง เพื่อให้ได้รับการรับรองระบบคุณภาพตามมาตรฐาน HACCP จากกรมปศุสัตว์หรือหน่วยงานเอกชน ไม่ต่ำกว่า 80% ของโรงงานปลาป่นที่เข้าร่วมโครงการ วงเงินงบประมาณ 5,500,000 บาท ระยะเวลาดำเนินการ 1 ปี นับจากที่ทำสัญญาจัดซื้อจัดจ้าง

### 4.3 การกำกับดูแล

กระทรวงพาณิชย์ ได้แต่งตั้งคณะกรรมการไตรภาคีด้านการตลาดสินค้าปลาแปดและปลาป่น (13 ธ.ค.42) เพื่อพิจารณากำหนดแนวทางในการส่งเสริมและพัฒนาด้านการตลาด รวมทั้งรักษาเสถียรภาพราคาสินค้าปลาแปดและปลาป่นให้เป็นไปอย่างมีประสิทธิภาพ โดยมี อธิบดีกรมการค้าภายใน เป็นประธาน และมีผู้แทนจากหน่วยงานราชการและเอกชนที่เกี่ยวข้อง (กรมประมง กรมเจรจาการค้าระหว่างประเทศ กรมส่งเสริมการค้าส่งออก กรมการค้าต่างประเทศ สมาคมการประมงแห่งประเทศไทย สมาคมผู้ผลิตปลาป่นไทย สมาคมผู้ผลิตอาหารสัตว์ไทย) ร่วมเป็นกรรมการ (จัดประชุมแก้ไขปัญหาการค้าปลาแปดและปลาป่นล่าสุดเมื่อ 9 ก.ค.50)

### 5. สถานการณ์ปี 2552

1) ในเดือนสิงหาคม ราคาปลาแปดและปลาป่นสูงขึ้นจากเดือนก่อนทุกคุณภาพเกรด เนื่องจากปริมาณวัตถุดิบมีไม่มาก เรือออกจับไม่ได้ตัวปลา ในขณะที่ความต้องการใช้ปลาป่นของโรงงานอาหารสัตว์มีสม่ำเสมอ โดยการส่งออกปลาป่นช่วง ม.ค.-ก.ค.52 มีปริมาณ 15,046 ตัน ลดลงจากช่วงเดียวกันของปี 51 จาก 16,563 ตัน หรือลดลงร้อยละ 9

ราคาตลาดต่างประเทศเฉลี่ยเดือนสิงหาคม 2552 สูงขึ้นจากต้นละ 1,038US\$ เป็นต้นละ 1,080US\$ เนื่องจากปริมาณผลผลิตมีไม่มากนัก และยังอยู่ในช่วงหยุดจับปลาของเปรู

| บาท : กก.               | ส.ค.51 | ก.ค.52 | ส.ค.52 | % $\Delta$ |
|-------------------------|--------|--------|--------|------------|
| ปลาแปด (สด)             | 7.90   | 6.99   | 7.52   | 7.58       |
| ปลาป่น เกรดกึ่ง         | 36.35  | 35.26  | 36.59  | 3.77       |
| ปลาป่นโปรตีน60%↑เบอร์ 1 | 35.95  | 34.86  | 36.19  | 3.82       |
| โปรตีน60%↓เบอร์ 1       | 35.25  | 34.16  | 35.46  | 3.81       |
| เบอร์ 2                 | 34.75  | 33.86  | 35.19  | 3.93       |
| เบอร์ 3                 | 34.25  | 33.36  | 34.69  | 3.99       |
| ตลาดเปรู                | 30.45  | 32.76  | 34.09  | 4.06       |

2) แนวโน้ม คาดว่าราคาทั้งตลาดในประเทศและต่างประเทศจะโน้มสูงขึ้น

สำนักส่งเสริมการค้าสินค้าเกษตร  
กรมการค้าภายใน  
กันยายน 2552



## อัตราแลกเปลี่ยนเงินดอลลาร์สหรัฐ

ปี 2542 - 2552

บาท/US\$

| ปี      | ม.ค.  | ก.พ.  | มี.ค. | เม.ย. | พ.ค.  | มิ.ย. | ก.ค.  | ส.ค.  | ก.ย.  | ต.ค.  | พ.ย.  | ธ.ค.  | เฉลี่ย |
|---------|-------|-------|-------|-------|-------|-------|-------|-------|-------|-------|-------|-------|--------|
| ปี 2542 | 36.73 | 37.19 | 37.61 | 37.72 | 37.15 | 37.03 | 37.20 | 38.08 | 39.92 | 39.57 | 38.84 | 38.40 | 37.95  |
| ปี 2543 | 37.49 | 37.82 | 37.99 | 38.09 | 39.03 | 39.17 | 40.27 | 41.04 | 41.99 | 43.31 | 43.84 | 43.17 | 40.27  |
| ปี 2544 | 43.24 | 42.74 | 44.00 | 45.56 | 45.59 | 45.36 | 45.73 | 45.03 | 44.41 | 44.82 | 44.52 | 44.03 | 44.59  |
| ปี 2545 | 44.13 | 43.93 | 43.49 | 43.52 | 42.91 | 42.26 | 41.33 | 42.27 | 42.91 | 43.74 | 43.42 | 43.39 | 43.11  |
| ปี 2546 | 42.88 | 42.97 | 42.87 | 42.97 | 42.29 | 41.75 | 41.89 | 41.77 | 40.60 | 39.83 | 40.00 | 39.81 | 41.64  |
| ปี 2547 | 39.19 | 39.20 | 39.53 | 39.54 | 40.66 | 40.90 | 41.03 | 41.59 | 41.57 | 41.41 | 40.44 | 38.86 | 40.33  |
| ปี 2548 | 38.86 | 38.59 | 38.70 | 39.62 | 39.93 | 40.98 | 41.85 | 41.29 | 41.15 | 40.96 | 41.21 | 41.18 | 40.36  |
| ปี 2549 | 39.72 | 39.50 | 39.08 | 38.09 | 38.11 | 38.45 | 38.10 | 37.73 | 37.53 | 37.44 | 36.65 | 35.94 | 38.03  |
| ปี 2550 | 36.10 | 35.85 | 35.18 | 35.00 | 34.74 | 34.71 | 33.83 | 34.31 | 34.38 | 34.29 | 34.00 | 33.83 | 34.69  |
| ปี 2551 | 33.31 | 32.74 | 31.58 | 31.71 | 32.23 | 33.32 | 33.62 | 33.97 | 34.41 | 34.55 | 35.22 | 35.16 | 33.49  |
| ปี 2552 | 35.09 | 35.46 | 35.92 | 35.60 | 34.72 | 34.28 | 34.18 | 34.16 |       |       |       |       | 34.93  |

หมายเหตุ เป็นค่าเฉลี่ยของอัตราขายเงินดอลลาร์สหรัฐรายวัน

ที่มา : ธนาคารแห่งประเทศไทย