

**ภาวะตลาดสินค้าข้าว ประจำวันที่ 3 มิถุนายน 2551**

ชนิด	สัปดาห์ก่อน ต่ำ-สูง	วันนี้ปีก่อน 1 มิ.ย. 50	วันก่อน 2 มิ.ย. 51	วันนี้ 3 มิ.ย. 51	เปรียบเทียบ วันนี้/วันก่อน
<b>ข้าวเปลือกเจ้าหน้าปรีง ความชื้นไม่เกิน 15 % ปี 2551</b>					
จังหวัดนครสวรรค์	12.10-13.50	6.10-6.20	13.00-13.50		
จังหวัดพิษณุโลก	14.00-14.50	6.00-6.30	12.00-13.00	11.00-11.50	- 1.00 ถึง - 1.50
จังหวัดสุพรรณบุรี	13.00-13.50	6.20-6.30	12.70-12.90	12.00-12.50	- 0.40 ถึง - 0.70
จังหวัดปทุมธานี	13.00-13.50	6.20-6.30	12.00-12.50	11.00-11.50	- 1.00
<b>ข้าวเปลือกหอมมะลิ ปี 2550/51 (ราคารับจำนำ ปี 2550/51 9,000 - 9300 บาท/ตัน สีได้ตันข้าว 36-42 กรัม)</b>					
(สีได้ตันข้าว 36 กรัม)					
จังหวัดอุดรธานี	16.00-16.60	9.00-9.20	15.50-16.00	15.00-15.50	- 0.50
จังหวัดสุรินทร์	17.00-17.60	8.70-8.80	16.00-16.10	16.00-16.10	
<b>ข้าวเปลือกหอมจังหวัด ปี 2550/51 (ราคารับจำนำ ปี 2550/51 7,500-7,800 บาท/ตัน สีได้ตันข้าว 34-40 กรัม)</b>					
จังหวัด	13.00-13.50		13.00-13.50	13.00-13.50	
<b>ข้าวเปลือกหอมปทุมธานีหน้าปรีง ความชื้นไม่เกิน 15 % ปี 2551</b>					
จังหวัดสุพรรณบุรี	13.50-14.00	6.40-6.60	13.20-13.70	12.50-13.00	- 0.70
<b>ข้าวเปลือกเหนียวเมล็ดยาวหน้าปรีง ปี 2550/51 (ราคารับจำนำ ปี 2550/51 8,100 บาท/ตัน)</b>					
จังหวัดอุดรธานี	9.80-10.05	12.30-12.50	9.50-10.00	9.50-9.90	- 0.10
<b>ข้าวสาร</b>					
ข้าวขาว 100% ชั้น 2 (ใหม่)	24.50-26.00	10.80-10.85	21.00-21.05	20.00-20.05	- 1.00
ข้าวขาว 5% (ใหม่)	24.00-25.50	10.50-10.55	20.00-20.05	19.00-19.05	- 1.00
ปลายข้าว เอ.วัน .เลิศ (ใหม่)	18.50-20.55	8.10-8.15	15.50-15.55	14.00-14.05	- 1.50
ข้าวหนึ่ง 100%	28.00-29.55	10.75-10.80	24.00-24.05	21.50-21.55	- 2.50
ปลายข้าวหนึ่ง เอ.วัน	13.45-13.50	7.35-7.40	13.45-13.50	13.45-13.50	
ข้าวหอมมะลิ 100% ชั้น 2	32.40-33.00	17.80-18.00	27.30-27.40	27.30-27.40	
ข้าวใหม่	32.40-33.00	17.20-17.40	27.30-27.40	27.30-27.40	
ปลายข้าวหอมมะลิ	19.50-22.05	9.10-9.20	17.00-17.05	15.00-15.05	- 2.00
ข้าวใหม่	19.50-22.05	9.50-9.55	17.00-17.05	15.00-15.05	- 2.00
ข้าวหอมจังหวัด	28.90-30.60	17.00-17.20	25.00-25.10	25.00-25.10	
ข้าวหอมปทุมธานี	26.45-29.00	13.70-13.90	24.95-25.00	23.95-24.00	- 1.00
ข้าวใหม่	26.45-29.00	12.70-12.90	24.95-25.00	23.95-24.00	- 1.00
ปลายข้าวหอมปทุมธานี	19.00-21.05	8.80-8.90	16.00-16.05	14.50-14.55	- 1.50
ข้าวใหม่	19.00-21.05	8.65-8.70	16.00-16.05	14.50-14.55	- 1.50
ข้าวเหนียว 10% เมล็ดยาว	17.55-17.60	21.20-21.40	16.55-16.60	16.55-16.60	
ปลายข้าวเหนียว เอ.วัน	14.50-15.10	-	14.50-14.60	14.50-14.60	
ข้าวใหม่	14.50-15.10	15.80-16.00	14.50-14.60	14.50-14.60	
รำข้าวขาว	8.00-8.15	5.30-5.40	7.85-7.90	7.85-7.90	
<b>ข้าวสารขายปลีก</b>					
ข้าวหอมมะลิ	38.00-43.33	24.66-25.33	36.66-42.00	36.66-42.00	
ข้าวขาว 100%	34.00-36.00	16.00-17.33	32.00-34.00	32.00-34.00	
ข้าวเหนียว 10% เมล็ดยาว	19.33-21.33	21.33-22.00	17.33-18.00	17.33-18.00	

**สถานการณ์ทั่วไป**

- ข้าวเปลือก ราคาข้าวเปลือกปรับตัวลดลงตามความต้องการของตลาดปลายทาง ขณะที่ผลผลิตออกสู่ตลาดมีปริมาณเพิ่มมากขึ้น ขณะเดียวกัน โรงสีส่วนใหญ่ชะลอการรับซื้อเพราะมีสินค้าเพียงพอแล้วประกอบกับขาดเงินทุนหมุนเวียน
- ปริมาณข้าวเปลือก ปริมาณซื้อขาย ณ ท่าข้าวลาดยาวจังหวัดนครสวรรค์และตลาดกลางสินค้าเกษตรจังหวัดพิษณุโลก เมื่อวันที่ 2 มิถุนายน 2551 มีปริมาณ 219 และ - เมตริกตัน ตามลำดับ
- ข้าวสาร ราคาข้าวขาว และ ปลายข้าว อ่อนตัวลงอย่างต่อเนื่อง ตามความต้องการของตลาดโลก ประกอบกับ ในระยะนี้ปริมาณข้าวออกสู่ตลาดเพิ่มขึ้น ขณะเดียวกันภาคเอกชนกำลังเจรจาขายข้าวให้กับผู้ซื้อต่างประเทศ จึงชะลอการรับซื้อเพื่อรอดูสถานการณ์ ส่งผลให้ราคาข้าวโดยรวมปรับตัวลดลง

**ข้าวเปลือกภูมิภาค**  
**ประจำวันที 2-3 มิถุนายน 2551**

ชนิด	สัปดาห์ก่อน ต่ำ-สูง	จันทร์	อังคาร	พุธ	พฤหัสบดี	ศุกร์	สัปดาห์นี้ ต่ำ-สูง
------	------------------------	--------	--------	-----	----------	-------	-----------------------

บาท/1000 กก.

**ข้าวเปลือกเจ้านาปรัง ความชื้นไม่เกิน 15 % ปี 2551**

○ วัฒนนครสวรรค์	12900-13500	13000-13500 (1 มิ.ย.51) /					13000-13500
จังหวัดพิษณุโลก	12000-14500	12000-13000	<b>11000-11500</b> / ↓				11000-13000
จังหวัดสุพรรณบุรี	13000-13500	<b>12700-12900</b>	<b>12000-12500</b>				12000-12900
จังหวัดปทุมธานี	12000-13500	12000-12500	<b>11000-11500</b>				11000-12500

**ข้าวเปลือกหอมมะลิ ปี 2550/51 (สีได้ต้นข้าว 36-42 กรัม)**

(สีได้ต้นข้าว 36 กรัม)

จังหวัดอุดรธานี	16000-16600	<b>15500-16000</b>	<b>15000-15500</b> / ↓				15000-16000
จังหวัดสุรินทร์	16500-17100	<b>16000-16100</b>	16000-16100 /				16000-16100

**ข้าวเปลือกหอมจังหวัด ปี 2550/51 (สีได้ต้นข้าว 34-40 กรัม)**

(สีได้ต้นข้าว 34 - 40 กรัม)

จังหวัด เพชรบูรณ์ แพร่ ตาก	13000-13500	13000-13500	13000-13500				13000-13500
----------------------------	-------------	-------------	-------------	--	--	--	-------------

**ข้าวเปลือกหอมปทุมธานีนาปรัง ความชื้นไม่เกิน 15 % ปี 2551**

จังหวัดสุพรรณบุรี	13500-14000	13200-13700	12500-13000				12500-13700
-------------------	-------------	-------------	-------------	--	--	--	-------------

**ข้าวเปลือกเหนียวเมล็ดยาวนาปี ปี 2550/51**

จังหวัดอุดรธานี	9800-10500	<b>9500-10000</b>	<b>9500-9900</b> /				9500-10000
-----------------	------------	-------------------	--------------------	--	--	--	------------

ราคาขายส่งข้าว ผลิตภัณฑ์ และกระสอบป่าน

ในตลาดกรุงเทพมหานคร

ประจำวันวันที่ 2-3 มิถุนายน 2551

ชนิด	สัปดาห์ก่อน ต่ำ-สูง	จันทร์	อังคาร	พุธ	พฤหัสบดี	ศุกร์	สัปดาห์นี้ ต่ำ-สูง
ขายส่งทั่วไป ความชื้นไม่เกิน 14% เป็นราคาตามตัวอย่างที่ผู้ส่งออกหรือผู้ค้าส่งรับซื้อจากโรงสีหรือซื้อผ่านนายหน้า (หยง) ที่ผู้ส่งออกรับซื้อด้วยเงินสด ไม่รวมกระสอบ (คำนวณราคาซื้อรวมกระสอบป่านชนิดบรรจุ 100 กก.หักด้วยราคากระสอบป่านใช้แล้วหนึ่งครั้ง) ส่งหน้าโรงเก็บข้าวของผู้ซื้อ							
ข้าวขาว 100% ชั้น 1	2850-3005	2650-2655	2650-2655				บาท/100 กก. 2650-2655
ข้าวใหม่	-	-	-				-
ข้าวขาว 100% ชั้น 2	2700-2855	2500-2505	2500-2505				2500-2505
ข้าวใหม่	2200-2405	2100-2105	2000-2005				2000-2105
ข้าวขาว 100% ชั้น 3	2690-2845	2490-2495	2490-2495				2490-2495
ข้าวใหม่	2190-2395	2090-2095	1990-1995				1990-2095
ข้าวขาว 5%	2650-2805	2450-2455	2450-2455				2450-2455
ข้าวใหม่	2120-2355	2000-2005	1900-1905				1900-2005
ข้าวขาว 10%	2645-2800	2445-2450	2445-2450				2445-2450
ข้าวใหม่	2110-2350	1990-1995	1890-1895				1890-1995
ข้าวขาว 15%	-	-	-				-
ข้าวใหม่	2105-2345	1985-1990	1885-1890				1885-1990
ข้าวขาว 25%	-	-	-				-
ข้าวใหม่	2100-2340	1980-1985	1880-1885				1880-1985
ปลายข้าวขาว เอ.วัน.เลิศ	1650-1755	1550-1555	1400-1405				1400-1555
ข้าวใหม่	1650-1755	1550-1555	1400-1405				1400-1555
ปลายข้าวขาว เอ.วัน.พิเศษ	1640-1745	1540-1545	1390-1395				1390-1545
ข้าวใหม่	1640-1745	1540-1545	1390-1395				1390-1545
ปลายข้าวขาว ซี.วัน*	1120-1175	1120-1125	1020-1025				1020-1125
ข้าวเหนียว กข. 6							
ข้าวใหม่	1895-2050	1895-1900	1895-1900				1895-1900
ข้าวเหนียว 10% เมล็ดยาว							
ข้าวใหม่	1655-1760	1655-1660	1655-1660				1655-1660
ข้าวเหนียว 10% เมล็ดสั้น							
ข้าวใหม่	1595-1700	1595-1600	1595-1600				1595-1600
ปลายข้าวเหนียว เอ.วัน	1450-1460	1450-1460	1450-1460				1450-1460
ข้าวใหม่	1450-1460	1450-1460	1450-1460				1450-1460
ข้าวหนึ่ง 100%	2500-2705	2400-2405	2150-2155				2150-2405
ข้าวหนึ่ง 5%	2400-2605	2300-2305	2050-2055				2050-2305
ปลายข้าวหนึ่ง เอ.วัน	1345-1350	1345-1350	1345-1350				1345-1350
ข้าวหอมมะลิ							
100% ชั้น 1	2850-3345	2780-2785	2780-2785				2780-2785
ข้าวใหม่	2850-3345	2780-2785	2780-2785				2780-2785
100% ชั้น 2	2800-3250	2730-2740	2730-2740				2730-2740
ข้าวใหม่	2800-3250	2730-2740	2730-2740				2730-2740
ปลายข้าวหอมมะลิ	1850-1905	1700-1705	1500-1505				1500-1705
ข้าวใหม่	1850-1905	1700-1705	1500-1505				1500-1705
ข้าวหอมจังหวัด							
ข้าวใหม่	2600-2900	2500-2510	2500-2510				2500-2510
ข้าวหอมปทุมธานี	2545-2650	2495-2500	2395-2400				2395-2500
ข้าวใหม่	2545-2650	2495-2500	2395-2400				2395-2500
ปลายข้าวหอมปทุมธานี	1700-1805	1600-1605	1450-1455				1450-1605
ข้าวใหม่	1700-1805	1600-1605	1450-1455				1450-1605

หมายเหตุ\* ปลายข้าวขาว ซี.วัน. เป็นราคาที่สืบเพื่อใช้ในการคำนวณอัตราส่งมอบตามโครงการรับจำนำข้าวเปลือก

## ( 2 - 3 มิถุนายน 2551 )

ชนิด	สีปาดหน้าก่อน ต่ำ-สูง	จันทร์	อังคาร	พุธ	พฤหัสบดี	ศุกร์	สีปาดหน้า ต่ำ-สูง
ข้าวขาว	ราคาเงินสดไม่รวมกระสอบ ส่งมอบหน้าโรงเก็บข้าวของผู้ซื้อ						บาท/100 กก.
ขาว	785-805	785-790	785-790				785-790
นึ่ง	970-975	970-975	970-975				970-975
สกัด	545-605	545-550	545-550				545-550
กลั่น	90-95	90-95	90-95				90-95
ข้าวสาร							
(ขายส่งให้ร้านขายปลีก) บาท/100 กก.							
ข้าวสารเจ้า							
100% (ข้าวหอม)	3500-3700	3300-3350	3300-3350				3300-3350
ข้าวใหม่	3500-3700	3300-3350	3300-3350				3300-3350
100%	2900-3100	2700-2750	2700-2750				2700-2750
ข้าวใหม่	2800-3000	2600-2650	2600-2650				2600-2650
5%	2850-3050	2650-2700	2650-2700				2650-2700
ข้าวใหม่	2750-2950	2550-2600	2550-2600				2550-2600
ข้าวสารเหนียว							
สันป่าตอง (เขี้ยวสูง)							
100% (ใหม่)	2500-2550	2300-2350	2300-2350				2300-2350
5% (ใหม่)	2100-2150	1900-1950	1900-1950				1900-1950
ข้าวสารเหนียว							
10% เมล็ดยาว(ใหม่)	1850-1900	1650-1700	1650-1700				1650-1700
10% เมล็ดสั้น(ใหม่)	1795-1845	1595-1645	1595-1645				1595-1645
ผลิตภัณฑ์ข้าว	ราคาเงินสด (กล่องละ 10 กิโลกรัม)						
แป้งข้าวเจ้าเหนียว							บาท/3 กล่อง
เจ้าไม่น้ำ(3กล่อง)	895-900	895-900	895-900				895-900
เหนียวไม่น้ำ(3กล่อง)	835-840	835-840	835-840				835-840
กระสอบป่าน (ทอในประเทศด้วยใยปอ) ขนาด 29 นิ้ว x 43 นิ้ว	ราคาเงินสดส่งมอบถึงร้านผู้ซื้อ						บาท/1 ใบ
ใหม่	33.75-35.00	33.75-35.00	33.75-35.00				33.75-35.00
ใช้แล้ว -ไม่มีตรา	24.00-26.00	24.00-26.00	24.00-26.00				24.00-26.00
- มีตรา	17.00-19.00	17.00-19.00	17.00-19.00				17.00-19.00

ราคาขายปลีกข้าวสารในตลาดกรุงเทพฯ ฯ  
 ประจำวันที่ 2 - 3 มิถุนายน 2551

บาท/15 กก.

ชนิด	สัปดาห์ก่อน	จันทร์	อังคาร	พุธ	พฤหัสบดี	ศุกร์	สัปดาห์นี้
	ต่ำ-สูง						ต่ำ-สูง

**100% (ข้าวหอม)**

ร้านค้าปลีกทั่วไป	640-650	<b>620-630</b>	620-630				620-630
ข้าวใหม่	570-580	<b>550-560</b>	550-560				550-560

**ข้าวสารเจ้า 100%**

ร้านค้าปลีกทั่วไป	530-540	<b>500-510</b>	500-510				500-510
ข้าวใหม่	510-520	<b>480-490</b>	480-490				480-490

**ข้าวสารเจ้า 5%**

ร้านค้าปลีกทั่วไป	480-490	<b>450-460</b>	450-460				450-460
ข้าวใหม่	460-470	<b>430-440</b>	430-440				430-440

**ข้าวสารเหนียว**

**สันป่าตอง (เขี้ยวงู)**

100%	420-430	<b>390-400</b>	390-400				390-400
5%	370-380	<b>340-350</b>	340-350				340-350
10% เมล็ดยาว	290-300	<b>260-270</b>	260-270				260-270
10% เมล็ดสั้น	240-250	<b>210-220</b>	210-220				210-220


กรมการค้าภายใน

สำนักส่งเสริมการค้าสินค้าเกษตร

โทร. 0 2547 5400

## สถานการณ์ทั่วไป

- ข้าวเปลือก ราคาข้าวเปลือกปรับตัวลดลงตามความต้องการของตลาดปลายทาง ขณะที่ผลผลิตออกสู่ตลาดมีปริมาณเพิ่มมากขึ้น โรงสีส่วนใหญ่ชะลอการรับซื้อเพราะมีสินค้าเพียงพอต่อความต้องการ มีเพียงบางรายที่รับซื้อในราคาต่ำลง
- ข้าวสาร ราคาข้าวขาว และ ปลายข้าว อ่อนตัวลงอย่างต่อเนื่อง ตามความต้องการของตลาดโลก ประกอบกับ ในระยะนี้ปริมาณข้าวออกสู่ตลาดเพิ่มขึ้น ขณะเดียวกันภาคเอกชนกำลังเจรจาขายข้าวให้กับผู้ซื้อต่างประเทศ จึงชะลอการรับซื้อเพื่อรอดูสถานการณ์ ส่งผลให้ราคาข้าวโดยรวมปรับตัวลดลง

  
.....  
( นางประทุม กษมาประพทธิ์ )

ผู้รายงาน







ราคาขายปลีกข้าวสารชั้นต่ำทั่วไปในตลาดกรุงเทพฯ  
 ประจำวันที่ 3 มิถุนายน 2551

หน่วย : บาท

ชนิด	หน่วย	ราคาหน้าถุง	ราคาจำหน่าย
<b>บรรจุถุง</b>			
-ข้าวหอมมะลิ 5%			
โชนกลาง	5 กก.		195
แสดสี	5 กก.	240	240
-ข้าวขาว 100%			
แสดสี	5 กก.	230	230
<b>ข้าวตวง (ถัง)</b>			
-ข้าวหอมมะลิ			
ส้มโอด	1 กก./15 กก.		42-43/620-630
แสดสี	1 กก./15 กก.		40/600
สามงู	1 กก./15 กก.		40-42/600-630
เก้าใบโพธิ์	1 กก./15 กก.		38-40/570-600
ช้างไทย	1 กก./15 กก.		40/580
ดวงใจ	1 กก./15 กก.		42-43/600
ตราสมอ	1 กก./15 กก.		37/550
อื่น ๆ	1 กก./15 กก.		35-40/520-580
-ข้าวขาว 100%			
กำไล	1 กก./15 กก.		33-34/490-510
บัวชมพู	1 กก./15 กก.		35-36/520-535
สถานี	1 กก./15 กก.		36-37/540-555
กระด้ายตุ้	1 กก./15 กก.		35/520
ทุ่งมังกร	1 กก./15 กก.		34-35/495-510
เพชรตุ้	1 กก./15 กก.		33/495
ตุ้ศรีว	1 กก./15 กก.		35/520
เรือ่งไทย	1 กก./15 กก.		34/500
ตราตุ๊กโลกตุ้	1 กก./15 กก.		32-35/480-510
แสดสี	1 กก./15 กก.		36/540
ไวถึง	1 กก./15 กก.		34/510
อื่น ๆ	1 กก./15 กก.		33-36/490-540

ราคาข้าวสารบรรจุถุงที่ห้างสรรพสินค้าจำหน่าย

ประจำวันที่ 3 มิถุนายน 2551

บาท / ถุง

ชนิด	หน่วย	ราคาหน้าถุง	ท็อป	ตั้งอ้าวเสง	สหกรณ์กรุงเทพ	เทสโก	บิ๊กซี	คาร์ฟูร์	แมคโคร
ข้าวหอมมะลิ 100%									
บัวทิพย์	5 กก.	230				190			
สุรินทร์ทิพย์	5 กก.	280			230				
หงษ์ทอง (แดง)	5 กก.	250	222	220		209	203	210	204
(ใหม่)	5 กก.	280	232	231			218	218	219
มานูญครอง (แดง)	5 กก.	250	239	226	225	210	220	205	205
มานูญครอง (เขียว)	5 กก.	230			205			190	220
เกษศร (แดง)	5 กก.	250	235	216	235		202	202	
เกษศร (เขียว)	5 กก.	250	229	210	230	205	197	200	199
เบญจรงค์	5 กก.		215	197		195	179*		193
ฉัตรทอง (แดง)	5 กก.	240	240		230		220	222	
ฉัตรอุบล (เหลือง)	5 กก.	210	210		203		198	198	199
ฉัตรเพชร	5 กก.	230	230					207	
แสนดี (ถิ่นสยาม)	5 กก.	250				205		205	200
ทุ่งกุลา	5 กก.	300	269	223			223		240
ปิ่นเงินเพชร	5 กก.	300	229				198	198	
ไทไท(หอมมะลิอินทรีย์)	5 กก.	300	275						
โคโค	5 กก.	200	200						
คอกบัว	5 กก.	230	212			205	200		
เทสโก้(สีทอง)	5 กก.	220				193			
อัมทิพย์ (กินรี)	5 กก.	250	209			205	230	179	219
เพื่อนไทย	5 กก.								
# ท็อป	5 กก.	220	209						
ช้างทิพย์	4 กก.	240				199		207	
ปทุมทอง	5 กก.	200							183
ขามทอง	5 กก.	220	189						
พนมรุ้ง	5 กก.	230				195			
ภูรุ้ง	5 กก.								
ศรีเมือง	5 กก.	250	209*						
เอโร่(แดง)	5 กก.	250							197
เอโร่(เงิน)	5 กก.	240							187
ส.เขมรราช	5 กก.	280							
บัวทอง	5 กก.	220		194			(230)200	187	189
เก็ทช่วย	5 กก.	220							
บัณฑิตน้อย	5 กก.	230							
ปิ่นเงิน	5 กก.	300	215				185	198	
บิ๊กซี	5 กก.	250					175		
คาร์ฟูร์	5 กก.								
ข้าวหอมมะลิ 5%									
หงษ์ทอง (เขียว)	5 กก.	230	220	210			193	199	
แสนดี (หอมทุ่งกุลา)	5 กก.	240							193
เอโร่	5 กก.	240							187
เบญจรงค์	5 กก.	180							179

ชนิด	หน่วย	ราคา หน้าถุง	ท็อป	ตั้งอ้วเส็ง	สหกรณ์กรุงเทพ	เทสโก้	บิกซี	คาร์ฟูร์	แมคโคร
<b>ข้าวหอมมะลิ 10%</b>									
สุพรรณหงส์ (แดง)	5 กก.	280	222				193		189
เซฟ	5 กก.	210	209						
หงษ์ทอง (ส้ม)	5 กก.	210	209				189	195	
เกษตร (ม่วง)	5 กก.	230	218				188		192
# อิมทิพย์ (เขียว)	5 กก.	240	209						
# คุ่มคำ	5 กก.	185				180			
ท็อป	5 กก.								
<b>ข้าวหอมปทุมธานี 100%</b>									
ฉัตร(ม่วง)	5 กก.	195							179
มานูญครอง (ส้ม)	5 กก.	230		211		200	205	205	
ดอกบัว	5 กก.	220				185		185	189
หงษ์ทอง (ส้ม)	5 กก.	240	210	220	193		194	189*	193
เทสโก้(เทา)	5 กก.	200				175			
ปทุมทิพย์	5 กก.	280					173		
เอโร่	5 กก.	230							184
<b>ข้าวผสม (ข้าวหอมมะลิและข้าวขาว)</b>									
แสนดี	5 กก.	220						194	183
มานูญครอง (ชมพู)	5 กก.	220			203			199*	
# ชวนาไทย	5 กก.	250	189*						
# สุพรรณหงส์	5 กก.					170			
# ฉัตร (ส้ม)	5 กก.	230	193		177	170	170		172
# ฉัตรอรุณ(เขียว)	5 กก.					(215)160	160	162	179
# ไวกิ่ง(เขียว)	5 กก.	220		189					183
เกษตร(เขียวอ่อน)	5 กก.	210							179
TESCO (เขียว)	5 กก.	220				175			
ปิ่นเงิน	5 กก.	250	189*				185		179
เอโร่	5 กก.	220							177
พระพิรุณ	5 กก.						185		
คาร์ฟูร์	5 กก.							199	
บัวทอง(เขียว)	5 กก.	180					169	170	167
บัวทอง(ฟ้า)	5 กก.	200					180	180	180
ธัญญ์รักษ์ (เขียว)	5 กก.	190			177				
<b>ข้าวหอมมะลิและข้าวมันญี่ปุ่น</b>									
ธัญญ์ทิพย์	5 กก.	300	269	223	222				240
ธัญญ์ทิพย์	2 กก.	130	115	89	93				
ดอกมะลิ	2 กก.	90							
ท็อป	2 กก.	90							
เบญจรงค์	5 กก.								
เนเจอร์โซน	1.4 กก.		106			112			
<b>ข้าวเหนียว</b>									
ธัญญ์ทิพย์	1 กก.	45		44.50					
เทสโก้	5 กก.	180				147			
บัวทิพย์	5 กก.	150				135	133		
แสนดี	5 กก.	180						176.50	143
คาร์ฟูร์	5 กก.							175	
บิกซี	5 กก.	180					153		
เอโร่	5 กก.	185							140
ฉัตร	5 กก.						150		149

ชนิด	หน่วย	ราคา หน้าถุง	ท็อป	ตั้งหัวเสง	สหกรณ์กรุงเทพ	เทลโก	บิกซี	ถาวรฟูร์	แมคโคร
<b>ข้าวกล้องหอมมะลิ 100 %</b>									
คุ่มค่า	5 กก.	160							
เทสโก้	5 กก.	200				180			
เบญจรงค์	2 กก.	70		68					
ดอกบัว	2 กก.								
เนเจอร์โซน	1.4 กก.	150	112			112			
กฟผ	2 กก.	60	55						
# เกรทยาวเวสต์	2 กก.	150							
ฉัตรทอง	2 กก.	100				80			
มานูญครอง	2 กก.	110	105	99	91			100	
เพื่อนไทย	2 กก.								
ไทไท	2 กก.	160		112		111			
# ดอกมะลิ	2 กก.	80							
# หงษ์ทอง	2.5 กก.	110	95	89	86	83		88	
เบญจรงค์	2 กก.								
TOPS	5 กก.								
เทสโก้	2 กก.	90				72			
แสนดี	5 กก.	250							193
<b>ข้าวขาว 100%</b>									
สุพรรณหงส์	5 กก.						165		
มิตรภาพ(ม่วง)	5 กก.								
ดอกบัว	5 กก.	190	190			178		168*	
โคโค	5 กก.								
หงส์ทอง (น้ำเงิน)	5 กก.	210		199	182		187	187	182
เพื่อนไทย	5 กก.								
กษัตริย์(น้ำเงิน)	5 กก.	210	179				156		
เบญจรงค์	5 กก.	220							167
เทสโก้ (น้ำเงิน)	5 กก.					148			
ปิ่นเงิน	5 กก.	250					175	173	
แสนดี	5 กก.	230	205					192	189
พระพิรุณ	5 กก.						175		
ไวกิ่ง	5 กก.	220							183
มานูญครอง (ฟ้า)	5 กก.	220	209	194	193	189	189	190	
มานูญครอง (น้ำเงิน)	5 กก.	200							189
ปทุมทิพย์	5 กก.						173		
เอโร่	5 กก.	230							182
บิกซี	5 กก.	230					185		
<b>ข้าวขาว 5%</b>									
เอโร่	5 กก.	220							172
แสนดี	5 กก.	220						192.5	179
บัณฑิตน้อย	5 กก.	170			157				
ช้างคู่โลก	5 กก.	170			157				
ฉัตร(น้ำเงิน)	5 กก.	175							159
ธัญญรัตน์	5 กก.				171				

ชนิด	หน่วย	ราคา หน้าถุง	ท็อป	ตั้งอ้วเสง	สหกรณ์กรุงเทพ	เทลโก	บีกซี	คาร์ฟูร์	แมคโคร
ข้าวขาว 10%									
สุพรรณหงส์	5 กก.								
ชานาไทย	5 กก.	250	199						165
ปทุมทิพย์	5 กก.	220					160		155
เซพแพค	5 กก.								155
ข้าวขาว 25%									
เฟิร์สทไพร์ช	5 กก.								
ภัตรา	5 กก.	160					160		
ฉลาดชิม	5 กก.	170						159	
อื่น ๆ)									
กลีกรไทย (ขข 35%)	5 กก.	220					155		
คุ่มค่า (ขข. 35 %)	5 กก.	150				140			
หงษ์ทอง (ข้าวสังข์หยด)	2 กก.	85		85		85			

\* จัดรายการพิเศษ

กรมการค้าภายใน สำนักส่งเสริมการค้าสินค้าเกษตร โทร 02 5475400

# รายงานการติดตามภาวะตลาด "ปาล์มน้ำมัน และน้ำมันปาล์ม" ในกรุงเทพมหานคร

ประจำวันที 3 มิถุนายน 2551

f: ราคาปาล์มสด

รายการ	หน่วย	ราคาขายส่ง			+ เพิ่มขึ้น - ลดลง	ภาวะการค้า
		ราคาวันปีก่อน	ราคาวันก่อน	ราคาวันนี้		
		3 มิ.ย. 50	2 มิ.ย. 51	3 มิ.ย. 51		
<b>ผลปาล์มทะเลาย (ราคาโรงสกัดรับซื้อ)</b>						
<b>คุณภาพ เบอร์เช็นต์น้ำมัน ( คละ )</b>	บาท/กก.	4.60 - 4.90	4.20 - 4.90	4.30 - 5.00	+0.10	ผลปาล์มทะเลายและผลปาล์มร่วง ราคาสูงขึ้น เนื่องจากปริมาณผลปาล์มมีส่งเข้าตลาด ลดน้อยลงและคุณภาพดีขึ้น และระดับราคาน้ำมันปาล์มดิบ อยู่ในเกณฑ์สูง โรงสกัดจึงปรับราคารับซื้อผลปาล์มสูงขึ้น ตามความต้องการ และเพื่อให้สอดคล้องกับภาวะตลาด
- จ.กระบี่	บาท/กก.	4.80 - 4.90	4.50 - 4.80	4.60 - 4.80	+0.10	
- จ.สุราษฎร์ธานี	บาท/กก.	4.70 - 4.80	4.20 - 4.55	4.40 - 4.55	+0.20	
- จ.ชุมพร	บาท/กก.	4.60 - 4.75	4.20 - 4.65	4.50 - 5.00	+0.30ถึง0.35	
- จ.ตรัง	บาท/กก.	4.70 - 4.90	4.60 - 4.90	4.70 - 4.90	+0.10	
- จ.สตูล	บาท/กก.	4.60 - 4.80	4.30 - 4.60	4.30 - 4.60		
<b>คุณภาพ เบอร์เช็นต์น้ำมัน ( 15% )</b>	บาท/กก.	4.23 - 4.70	3.79 - 4.70	3.97 - 4.70	+0.18	น้ำมันปาล์มดิบ ราคาสูงขึ้น นอกจากผลปาล์มจะมีราคาสูงขึ้น โรงสกัด เสนอราคารับซื้อสูงขึ้นตามความต้องการแล้ว ภาวะตลาด น้ำมันปาล์มดิบกระเตื้องขึ้น ได้ข่าวว่ามีการส่งออกและราคา ตลาดมาเลเซียปรับตัวสูงขึ้น อยู่ที่ 3,532.50 ริงกิต/ตัน หรือ กก.ละ 35.57 บาท โรงกลั่นแจ้งว่ามีการเสนอซื้อที่ กก.ละ 35.50 บาท เริ่มซื้อไม่ได้ โรงสกัดเสนอราคาจำหน่ายที่ กก. ละ 36.00 บาท แต่ยังไม่มีการซื้อขาย ต่างรอดูสถานการณ์ ด้วยคาดว่าราคาตลาดมาเลเซียจะสูงขึ้นอีกในช่วงต่อไป
- จ.กระบี่	บาท/กก.	4.50	4.30	4.40	+0.10	
- จ.สุราษฎร์ธานี	บาท/กก.	4.23	3.79	3.97	+0.18	
- จ.ชุมพร	บาท/กก.	4.55	3.90	4.20	+0.30	
- จ.ตรัง	บาท/กก.	4.70	4.70	4.70		
- จ.สตูล	บาท/กก.	4.60	4.30	4.30		
<b>คุณภาพ เบอร์เช็นต์น้ำมัน ( 17% )</b>	บาท/กก.	4.75 - 4.90	4.55 - 4.90	4.55 - 5.00	+0.10	
- จ.กระบี่	บาท/กก.	4.90	4.80	4.80		
- จ.สุราษฎร์ธานี	บาท/กก.	4.80	4.55	4.55		
- จ.ชุมพร	บาท/กก.	4.75	4.65	5.00	+0.35	
- จ.ตรัง	บาท/กก.	4.90	4.90	4.90		
- จ.สตูล	บาท/กก.	4.80	4.60	4.60		
<b>ผลปาล์มร่วง จ.ชุมพร</b>	บาท/กก.	6.10 - 6.50	5.50 - 6.00	6.00 - 6.30	+0.30ถึง0.50	
<b>น้ำมันปาล์มดิบ (ราคาซื้อขายทั่วไปส่งมอบถึงผู้ซื้อ)</b>						
- เกรด A (น้ำมันจากเปลือก)	บาท/กก.	27.50 - 27.50	35.00 - 35.25	35.25 - 35.50	+0.25	
- เกรด B (น้ำมันรวม)	บาท/กก.	26.25 - 26.50	33.50 - 33.75	33.75 - 34.00	+0.25	
<b>น้ำมันเมล็ดในปาล์มดิบ</b>	บาท/กก.	28.75 - 29.00	40.00 - 41.00	40.00 - 41.00		

รายการ	หน่วย	ราคาขายส่ง			+ เพิ่มขึ้น - ลดลง	ภาวะการค้า	
		ราคาวันนี้ปีก่อน	ราคาวันก่อน	ราคาวันนี้			
		3 มิ.ย. 50	2 มิ.ย. 51	3 มิ.ย. 51			
<b>น้ำมันปาล์มบริสุทธิ์</b> *(ราคาซื้อขายทั่วไปส่งมอบถึงผู้ซื้อ)							
- โอเลอิน	บาท/กก.	31.51	42.73 - 43.85	42.73 - 43.85			
- สเตอริน	บาท/กก.	25.50 - 25.75	33.00 - 34.00	33.00 - 34.00			
<b>น้ำมันปาล์มสำเร็จรูป</b> (ราคารวม VAT)							
- ราคาขายส่ง (โรงกลั่นส่งมอบถึงยี่ป้า)							
- ชนิดบรรจุปีบ 12.50 กก.	บาท/กก.	38.00	50.00 - 51.20	50.00 - 51.20			
- ตรามรกต	บาท/ปีบ	475	625	625			
- ตราหยก	บาท/ปีบ	475	640	640			
- ตราโอลีน	บาท/ปีบ	475	640	640			
- ตราเกสร	บาท/ปีบ	475	640	640			
- ชนิดบรรจุขวด 1 ลิตร (12 ขวด/หีบ)	บาท/ขวด	35.42 - 37.08	47.08	47.08			
- ตรามรกต	บาท/หีบ	445	565	565			
- ตราหยก	บาท/หีบ	425	565	565			
- ตราโอลีน	บาท/หีบ	435	565	565			
- ตราเกสร	บาท/หีบ	425	565	565			
- ราคาขายปลีก ในตลาดกรุงเทพฯ							
- ชนิดบรรจุปีบ	บาท/กก.	39 - 40	50 - 52	50 - 52			
- ชนิดบรรจุขวด 1 ลิตร	บาท/ขวด	37 - 38	47.50 - 48.00	47.50 - 48.00			
<b>ตลาดมาเลเซีย</b>							
- น้ำมันปาล์มดิบ (Crude Palm Oil)	ริงกิต/ตัน	2,727.50	3,520.00	3,532.50		อัตราแลกเปลี่ยน US\$ = 32.5120 บาท (อัตรากลาง) 1 ริงกิต = 10.0696 บาท (อัตรากลาง) (2 มิ.ย.51)	
"	บาท/กก.	27.37	35.20	35.57	+0.37		
- น้ำมันบริสุทธิ์ (RBD Palm Olein)	USD/ตัน	842.50	1,242.50	1,247.50			
"	บาท/กก.	29.13	40.33	40.56	+0.23		
- สเตียรินบริสุทธิ์ (RBD Stearin)	USD/ตัน	810.00	1,020.00	1,025.00			
"	บาท/กก.	28.01	33.11	33.32	+0.21		
หมายเหตุ : * น้ำมันปาล์มบริสุทธิ์เป็นราคาไม่รวม VAT							

  
 ผู้รายงาน  
 (นางอมราพร อินทร์แมน)

รายงานการติดตามภาวะตลาด "มะพร้าวและผลิตภัณฑ์" กรุงเทพมหานคร  
 ประจำวันที่ 3 มิถุนายน 2551

รายการสินค้า	หน่วย	ราคาขายส่ง			+ เพิ่ม - ลด	สถานการณ์
		ปีก่อน วันนี้ 3 มิ.ย.50	ปีนี้ (2551)			
			วันก่อน 30 พ.ค. 50	วันนี้ 3 มิ.ย.51		
<b>มะพร้าวผล</b>						มะพร้าวผล เนื้อมะพร้าวขาวและมะพร้าวขูด ราคาตกลง เนื่องจากปริมาณมะพร้าวผลมีออกสู่ตลาดเพิ่มมากขึ้นในช่วง ด้วยเป็นช่วงที่ผลผลิตมีออกสู่ตลาดมาก ขณะเดียวกับที่ภาวะตลาดมะพร้าวผลแล ผลิตภัณฑ์ (เนื้อมะพร้าวขาว และมะพร้าวขูด) ชะลอตัว เป็นผลจากผลไม้หลา ชนิดตามฤดูกาลมีออกสู่ตลาดมากและราคาถูก การประกอบอาหารหวาน เช่น ขนมต่าง ๆ ลดลง ส่งผลให้ระดับราคามะพร้าวผลเคลื่อนไหวอ่อนตัวลง ส่วนเนื้อมะพร้าวแห้ง 90% ราคาเคลื่อนไหวสูงขึ้น แม้ว่ามะพร้าวผล มีออกสู่ตลาดมากขึ้น แต่ระดับราคายังอยู่ในเกณฑ์สูง ชาวสวนต่างหันไปจำหน่าย ในรูปมะพร้าวผลมากกว่า ประกอบกับภาวะฝนตกในบางพื้นที่ ส่งผลให้ปริมาณ เนื้อมะพร้าวแห้งบางส่วนมีส่งเข้าตลาดลดน้อยลง ขณะที่โรงงานสกัดยังมีควา ต้องการของโรงงานสกัดยังคงมีอย่างต่อเนื่อง ราคาจึงปรับตัวสูงขึ้น
ราคาที่ร้านค้าส่งขายส่งให้ผู้ซื้อทั่วไป						
ทับสะแก ผลใหญ่ (ปอกเปลือก)	บาท/ผล	7.50 - 8.00	11.00 - 11.50	<del>10.50 - 11.00</del>	-0.50	
เนื้อมะพร้าวแห้ง 90%	บาท/กก.	13.25 - 13.30	18.80 - 19.00	<del>19.00 - 19.20</del>	+0.20	
ราคาที่โรงงานหีบเขตกทม.-ปริมาณรับซื้อ หน้าโรงงาน						
เนื้อมะพร้าวขาว รับซื้อหน้าโรงงาน	บาท/กก.	11.00 - 12.00	19.00 - 19.50	<del>18.50 - 19.00</del>	-0.50	
น้ำมันมะพร้าวดิบ	บาท/กก.	29.00 - 29.17	39.83 - 40.00	39.83 - 40.00		
ราคาซื้อขายทั่วไป ส่งมอบถึงผู้ซื้อ		(1740-1750*)	(2390-2400*)	(2390-2400*)		
น้ำมันมะพร้าวสำเร็จรูป - ชนิดบรรจุปีป (12.50 กก.)						
ราคาที่โรงงานกลั่นขายส่งถึงยี่ปัว	บาท/กก.	36.00 - 37.60	51.20 - 52.00	51.20 - 52.00		
ตราฝักกาด	บาท/ปีป	450	640	640		
ตราไฟป็อก	บาท/ปีป	460	640	640		
ตราดอกไม้	บาท/ปีป	470	650	650		
<b>ราคาขายปลีก</b>						
มะพร้าวผล ทับสะแก ผลใหญ่ (ปอกเปลือก)	บาท/ผล	9.50 - 10.00	14.00 - 14.50	<del>13.50 - 14.00</del>	-0.50	
มะพร้าวขูด (ไม่ขูดผิว)	บาท/กก.	27.00 - 28.00	32.00 - 33.00	<del>30.00 - 32.00</del>	-1 ถึง -2	
น้ำมันมะพร้าวสำเร็จรูป - ชนิดบรรจุปีป (12.50 กก.)	บาท/กก.	38 - 40	55 - 58	55 - 58		
ตราฝักกาด	บาท/ปีป	455	645	645		
ตราไฟป็อก	บาท/ปีป	465	645	645		
ตราดอกไม้	บาท/ปีป	475	655	655		

ผู้รายงาน .....  
 (นางอมราพร อินทร์แมน)



รายงานการติดตามภาวะและราคา "วัตถุดิบอาหารสัตว์" ในตลาดกรุงเทพมหานคร  
 ประจำวันที่ 3 มิถุนายน 2551

Agri\_35 รายงาน รายงาน ฟิลป.

รายการสินค้า	หน่วย บาท	ปีก่อน วันนี้ 3 มิ.ย. 50	ปีนี้ (2551)		+ เพิ่ม - ลด	สถานการณ์
			วันก่อน 30 พ.ค. 51	วันนี้ 3 มิ.ย. 51		
<b>ปลาป่น</b>						ปลาป่น ราคาสูงขึ้น กก.ละ 0.50 บาท เนื่องจากในช่วงนี้มีมรสุมคลื่นลมแรงพัดผ่านบริเวณทะเลอันดามัน และอ่าวไทย ประกอบกับน้ำมันเชื้อเพลิงมีราคาอยู่ในเกณฑ์สูง เรือประมงขนาดเล็ก งดออกจับปลา ทำให้ปริมาณปลาที่มีออกสู่ตลาดน้อยไม่สอดคล้องกับความต้องการของตลาด สำหรับ ปลาป่นเกรดกึ่ง ราคา กก.ละ 32.20 บาท
โปรตีนร้อยละ 60 ขึ้นไป กลิ่นเบอร์ 1	กก.	26.90	31.00	31.50	+0.50	
โปรตีนร้อยละ 60 ลงมา กลิ่นเบอร์ 1	กก.	26.20	30.30	30.80	+0.50	
โปรตีนร้อยละ 60 ขึ้นไป กลิ่นเบอร์ 2	กก.	23.80	30.40	30.90	+0.50	
โปรตีนร้อยละ 60 ลงมา กลิ่นเบอร์ 2	กก.	21.80	29.50	30.00	+0.50	
โปรตีนร้อยละ 60 ขึ้นไป กลิ่นเบอร์ 3	กก.	20.70	29.90	30.40	+0.50	
โปรตีนร้อยละ 60 ลงมา กลิ่นเบอร์ 3	กก.	19.80	29.00	29.50	+0.50	
หัวปลา โปรตีนร้อยละ 45 ขึ้นไป	กก.	18.90	30.80	31.30	+0.50	
ปลาขาย โปรตีนร้อยละ 60	กก.	17.90	28.70	29.20	+0.50	
<b>กากถั่วเหลือง</b>						ผู้รายงาน..... (นางลัดดา บุญมา) ผู้ตรวจ..... (นางอมราพร อินทร์แมน)
นำเข้า โปรตีนร้อยละ 42-45	กก.	10.40 - 10.50	16.40 - 16.50	16.40 - 16.50		
นำเข้า โปรตีนร้อยละ 46-48	กก.	10.90 - 11.00	17.55 - 17.75	17.55 - 17.75		
ผลิตในประเทศ (เมล็ดนำเข้า)	กก.	10.80 - 10.90	17.00 - 17.10	17.00 - 17.10		
ผลิตในประเทศ (เมล็ดในประเทศ)	กก.	11.25 - 11.35	18.25 - 18.50	18.25 - 18.50		
<b>เมล็ดถั่วเหลือง</b>						
เกรดสกัดน้ำมัน (สกัดน้ำมันความชื้นไม่เกิน 13%)	กก.	11.50 - 12.00	19.00 - 19.50	19.00 - 19.50		

รายงานการติดตามภาวะและราคา "สุกร" ในตลาดกรุงเทพมหานคร

วันที่ 3 มิถุนายน 2551

หน่วย : บาท/ตัว/กก.

รายการ	ราคาขายส่ง			+เพิ่ม -ลดลง	ราคาขายปลีก			+เพิ่ม -ลดลง	ภาวะการค้า
	ราคาวันนี้ปีก่อน	ราคาวันก่อน	ราคาวันนี้		ราคาวันนี้ปีก่อน	ราคาวันก่อน	ราคาวันนี้		
	3 มิ.ย.50	30 พ.ค. 51	3 มิ.ย. 51		3 มิ.ย.50	30 พ.ค. 51	3 มิ.ย. 51		
สุกร									
ลูกสุกร ทัวไป (นน. 12 กก./ตัว)	500	1,100	1,100						วันพระนี้ 3 มิ.ย.51 สุกรมีชีวิตส่วนใหญ่ราคา ลดลง กก.ละ 1.00 บาท จากเดิม กก.ละ 54 - 55 บาท เหลือ กก.ละ 53 - 54 บาท แต่มีบางพื้นที่ยังตรึงราคา ไว้เพื่อดูสถานการณ์ อยู่ที่ กก.ละ 55 บาท เนื่องจาก ภาวะตลาดสุกรชำแหละชะลอตัว กำลังซื้อลดลงต่ำ เนื่อง โรงฆ่าและผู้ค้าส่งสุกรชำแหละ (หมูซึก) ต่าง เสนอราคารับซื้อสุกรมีชีวิตลดลง เพื่อให้สอดคล้อง กับภาวะตลาด ขณะเดียวกับปริมาณสุกรมีชีวิตมีออก สู่ตลาดเพียงพอ อีกทั้งมีสุกรมีชีวิตส่วนเกินจากภา ตะวันออกเฉียงเหนือลงมาสมทบภาคกลาง จากภา ตลาดไม่คล่องตัวและราคาต่ำ นอกจากนี้ได้ข่าวว่า สุกรมีชีวิตที่ไม่ได้ขนาดที่ตลาดต้องการซึ่งเป็นของ บริษัทผู้เลี้ยงครบวงจรนำออกมาจำหน่ายในราคาต่ำ ประกอบกับราคาไก่เนื้ออ่อนตัวลงด้วย
ลูกสุกร ซี.พี. (นน. 16 กก./ตัว)	700	1,300	1,300						
สุกรมีชีวิต ทัวไป	37.00 - 38.00	53.00 - 54.00	52.00 - 53.00	-1	(ราคาลูกสุกรและสุกรมีชีวิตเป็นราคา ณ แหล่งผลิตสำคัญ)				
สุกรมีชีวิต ฟาร์ม	38.00 - 39.00	54.00 - 55.00	53.00 - 54.00	-1	[จ.ราชบุรี นครปฐม ฉะเชิงเทราและชลบุรี]				
สุกรชำแหละ ทัวไป	46.00 - 47.00	63.00 - 64.00	63.00 - 64.00						
สุกรชำแหละ ฟาร์ม	47.00 - 48.00	64.00 - 66.00	64.00 - 66.00						
สุกรชำแหละ เนื้อสัน - สันใน	83 - 84	94 - 95	94 - 95		90 - 95	115 - 120	115 - 120		
- สันนอก	70 - 71	92 - 93	92 - 93		80 - 85	110 - 115	110 - 115		
เนื้อแดง - ตะโพก	63 - 64	90 - 92	90 - 92		80 - 85	110 - 115	110 - 115		
- ไหล่	58 - 59	85 - 87	85 - 87		78 - 80	105 - 110	105 - 110		
เนื้อสามชั้น	68 - 74	94 - 106	94 - 106		78 - 80	105 - 110	105 - 110		
มันแข็ง	30 - 34	45 - 46	45 - 46		34 - 37	48 - 50	48 - 50		
เศษมัน	17 - 20	26 - 28	26 - 28		18 - 25	38 - 40	38 - 40		
มันเปลว	13 - 14	20 - 23	20 - 23		15 - 18	26 - 35	26 - 35		

F. สุกร/สีเหลือง

 ผู้รายงาน  
(นางอมราพร อินทร์แมน)

หมายเหตุ : ราคาขายส่งเนื้อสันใน -มันเปลว ใช้เพื่อศึกษาวิเคราะห์ไม่สมควรเผยแพร่


ฝ่ายติดตามและประเมินภาวะตลาดสินค้าเกษตร สำนักส่งเสริมการค้าสินค้าเกษตร โทร. 02-5475400

รายงานการติดตามภาวะและราคา "สัตว์น้ำ" ในตลาดกรุงเทพมหานคร  
 ประจำวันที่ 3 มิถุนายน 2551


บาท : ก.ฟ

รายการ	ราคาขายส่ง			+ เพิ่ม - ลดลง	ราคาขายปลีกตลาด กทม.			+ เพิ่ม - ลดลง	ภาวะการค้า
	ปีก่อน 3 มิ.ย. 50	วันก่อน 2 มิ.ย. 51	วันนี้ 3 มิ.ย. 51		ปีก่อน 3 มิ.ย. 50	วันก่อน 2 มิ.ย. 51	วันนี้ 3 มิ.ย. 51		
<b>กุ้งขาว</b>	<b>ตลาดกลางสมุทรสาคร</b>								<b>สัตว์น้ำ</b> ราคาขายส่งสัตว์น้ำขององค์การ สะพานปลาเปลี่ยนแปลงตามปริมาณ และ คุณภาพของสินค้าที่ส่งเข้าตลาด
- (40 ตัว/กก.)	145	125	125		210 - 230	180 - 190	180 - 190		
- (50 ตัว/กก.)	110	105	105		180 - 200	150 - 160	150 - 160		
- (60 ตัว/กก.)	95	95	100	+ 5	150 - 170	140 - 150	140 - 150		
- (70 ตัว/กก.)	85	90	95	+ 5	140 - 145	130 - 140	130 - 140		
- (80 ตัว/กก.)	70	85	90	+ 5	130 - 140	110 - 120	110 - 120		
	<b>องค์การสะพานปลา</b>								
<b>กุ้งก้ามกราม (กลาง)</b>									
- (บ่อเลี้ยงไทย 15-16 ตัว/กก.)	230 - 260	170 - 190	170 - 190		260 - 300	240 - 260	240 - 260		
<b>ปลาหมึกกล้วยคละ</b>	70 - 80	70 - 95	70 - 95		120 - 130	120 - 130	120 - 130		
<b>ปลาหมึกกระดองคละ</b>	80 - 90	85 - 110	85 - 110		120 - 130	120 - 130	120 - 130		
<b>หอยแครงคละ</b>	20 - 40	25 - 45	25 - 45		40 - 55	40 - 60	40 - 60		
<b>หอยลายคละ</b>	35 - 50	45 - 65	45 - 65		70 - 90	80 - 90	80 - 90		
<b>หอยแมลงภู่คละ</b>	15 - 20	20 - 25	20 - 25		30 - 35	30 - 35	30 - 35		
<b>ปลาทูต (9-12 ตัว/กก.)</b>	40 - 50	40 - 55	40 - 55		60 - 80	50 - 70	50 - 70		
<b>ปลาช่อน</b>	70 - 90	90 - 100	90 - 100		100 - 120	100 - 120	100 - 120		
<b>ปลาดุก (บึกอูย)</b>	20 - 35	30 - 40	32 - 40	+ 2	45 - 50	45 - 50	45 - 50		
<b>ปลานิล</b>	25 - 35	35 - 40	35 - 40		40 - 55	40 - 55	40 - 55		

ผู้ตรวจ...

  
 (นางอมราพร อินทร์แมน)

ผู้รายงาน...

  
 (นางจริย์ สมชีพ)

รายงานการติดตามภาวะตลาด ยางพารา

ประจำวันที่ 3 มิถุนายน 2551

รายการ	หน่วย	วันนี้ปีก่อน	ราคาวันก่อน	ราคาวันนี้	+ เพิ่มขึ้น	ภาวะการค้า
		1 มิ.ย. 50	2 มิ.ย. 51	3 มิ.ย. 51	- ลดลง	
ยางแผ่นดิบชั้น 3						ยางพารา ราคาเคลื่อนไหวตามความต้องการของตลาด ต่างประเทศ
ราคาเกษตรกรขายได้						
- จ.สุราษฎร์ธานี	กก.	74.40	91.50	92.15	+0.65	
- จ.สงขลา	กก.	75.45	93.30	93.30	-	
- นครศรีธรรมราช	กก.	74.60	92.90	92.70	-0.20	
ราคาตลาดกลาง						
- จ.สุราษฎร์ธานี	กก.	78.59	94.94	95.23	+0.29	
- จ.สงขลา	กก.	77.49	95.03	95.03	-	
- จ.นครศรีธรรมราช	กก.	78.69	95.22	95.29	+0.07	
ยางแผ่นรมควันชั้น 3						
ราคา FOB ชั้น 3 กรุงเทพ	กก.	82.60	101.00	101.00	-	

ผู้รายงาน.....

(นางสาวพิณชา กระบี่ทอง)


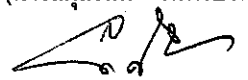
รายงานการติดตามภาวะตลาดสินค้าในกรุงเทพมหานคร  
ประจำวันที 3 มิถุนายน 2551 สิบเวลา 9.00 - 12.00 น.

หน่วย : บาท/กก.

ลำดับ ที่	รายการ	ราคาขายส่ง (ตลาดปากคลอง)				ราคาขายปลีก (ตลาดทั่วไป)								สถานการณ์
		คณะ			เปลี่ยนแปลง +เพิ่ม -ลด	คณะ			เปลี่ยนแปลง +เพิ่ม -ลด	กัต			เปลี่ยนแปลง +เพิ่ม -ลด	
		วันนี้ก่อน 3 มีย.50	วันก่อน 2 มีย.51	วันนี้ 3 มีย.51		วันนี้ก่อน 3 มีย.50	วันก่อน 2 มีย.51	วันนี้ 3 มีย.51		วันนี้ก่อน 3 มีย.50	วันก่อน 2 มีย.51	วันนี้ 3 มีย.51		
<b>ผักใบ</b>														
1	ผักคะน้า	20-25	12-15	12-15		25-30	18-20	18-20		35-40	25-30	25-30		ผักบุงเงินและผักชี ปริมาณสินค้ามีมาก เกษตรกรสามารถเก็บเกี่ยวออกสู่ตลาดได้มากและ ต่อเนื่องราคาจึงปรับตัวลดลง สำหรับมะนาว ราคาปรับตัวลดลง เนื่องจากเข้าสู่ฤดูกาลของผลผลิต ปริมาณสินค้ามีเข้าสู่ ตลาดมากขึ้นเป็นลำดับ
2	ผักบุงเงิน	8-12	8-10	6-10	-2	12-15	12-15	12-15		18-20	18-20	18-20		
3	ผักกวางตุ้ง	8-10	6-10	6-10		12-15	12-15	12-15		18-20	18-20	18-20		
4	ผักกาดหอม	15-20	12-18	12-18		20-25	20-25	20-25		30-35	30-35	30-35		
5	ผักกาดขาวปลี	12-16	12-15	12-15		18-20	20-25	20-25		25-30	30-35	30-35		
6	กะหล่ำปลี	8-11	12-15	12-15		15-18	20-25	20-25		20-25	30-35	30-35		
7	ผักชี*	110-130	70-80	50-60	-20	12-13	9-10	7-8	-2	14-15	11-12	9-10	-2	
8	ต้นหอม*	45-50	80-90	80-90		4-5	10-11	10-11		8-9	12-13	12-13		
9	ชี้นฉ่าย*	80-90	30-35	30-35		9-10	5-6	5-6		11-12	7-8	7-8		
<b>ผักผล</b>														
1	มะระจีน	28-35	18-22	18-22		32-35	24-26	24-26		38-40	28-30	28-30		
2	มะเขือเทศสีดา	22-25	15-20	15-20		28-30	20-22	20-22		35-40	25-30	25-30		
3	มะเขือเทศผลใหญ่	15-20	10-12	10-12		20-25	15-18	15-18		28-30	20-25	20-25		
4	มะเขือเจ้าพระยา	14-16	12-15	12-15		20-25	20-25	20-25						
5	ถั่วฝักยาว	25-30	20-30	20-30		30-35	28-30	28-30		40-45	35-40	35-40		
6	แตงกวา	10-14	10-15	10-15		14-16	15-18	15-18		18-20	20-25	20-25		
7	ฟักเขียว	10-12	8-12	8-12		12-14	14-16	14-16		18-20	18-20	18-20		
8	พริกสดชี้ฟ้า*	15-20	40-45	40-45		3-5	6-7	6-7						
9	พริกชี้หนู (จินดา)*	20-25	28-35	28-35		3-5	4-5	4-5						
10	มะนาวแป้น (เบอร์ 1-2)/ผล	2.00-2.30	2.00-2.20	1.50-1.80	-0.40ถึง-0.50	2.75-3.00	2.50-3.00	2.25-2.50	-0.25ถึง-0.50					
	(เบอร์ 3-4)/ผล	1.50-1.80	1.20-1.50	1.00-1.30	-0.20	2.00-2.50	1.50-2.00	1.25-1.75	-0.25					
<b>ผักหัว</b>														
1	กะหล่ำดอก	34-38	25-28	25-28		40-45	30-35	30-35		48-50	38-40	38-40		
2	หัวผักกาด	15-18	10-14	10-14		20-22	15-18	15-18		25-30	20-25	20-25		
<b>ผักน้ำ</b>														
1	ผักกะเจต** (1 กำ)	15-20	13-18	13-18		20-25	20-25	20-25						
2	ผักบุงไทย** (10 กำ)	50-60	60-70	60-70		6-7	8-9	8-9						
<b>อื่น ๆ</b>														
1	หน่อไม้ฝรั่ง	40-45	45-55	45-55		50-55	55-60	55-60		58-60	62-65	62-65		
2	ข้าวโพดฝักอ่อน	24-26	22-24	22-24		28-30	28-30	28-30						

หมายเหตุ \* ราคาขายปลีก หน่วย : บาท/ขีด

\*\*ราคาขายปลีก หน่วย : บาท/กำ

  
 (นางสกุรัตน์ จันทร์ประทีป) (ผู้รายงาน)  
  
 (นางสาวพัสติกา สุวรรณลักษณ์) (ผู้ตรวจ)

รายงานการติดตามภาวะตลาด "ผลไม้" ในกรุงเทพมหานคร

ประจำวันที่ 3 มิถุนายน 2551

รายการ	หน่วย บาท	ราคาขายส่ง			+ เพิ่มขึ้น - ลดลง	ราคาขายปลีก			+ เพิ่มขึ้น - ลดลง	ภาวะการค้า
		ปีก่อน	วันก่อน	วันนี้		ปีก่อน	วันก่อน	วันนี้		
		3 มิ.ย. 50	30 พ.ค.51	3 มิ.ย. 51		3 มิ.ย. 50	30 พ.ค. 51	3 มิ.ย. 51		
1. ส้มเขียวหวาน										เงาะ ไร่เรียน ราคาตกลง เป็นช่วงที่ ผลผลิตออกสู่ตลาดมาก  ลิ้นจี่พันธุ์จักรพรรดิ ราคาอ่อนตัวลง ปริมาณผลผลิตมีออกสู่ตลาดเพิ่มขึ้น ส่วนใหญ่ ผลขนาดเล็ก
เบอร์ 6	กก.	23 - 25	25 - 30	25 - 30		33 - 35	35 - 40	35 - 40		
เบอร์ 5	กก.	16 - 22	22 - 23	22 - 23		25 - 30	30 - 32	30 - 32		
เบอร์ 4	กก.	13 - 15	18 - 20	18 - 20		20 - 25	25 - 28	25 - 28		
2. ส้มโอ										
พันธุ์ทองดี ใหญ่	ผล	30 - 35	25 - 30	25 - 30		35 - 40	30 - 35	30 - 35		
พันธุ์ทองดี เล็ก	ผล	20 - 25	18 - 20	18 - 20		25 - 30	20 - 25	20 - 25		
3. มะละกอแขกดำ	กก.	25 - 30	16 - 18	16 - 18		30 - 35	20 - 25	20 - 25		
4. แดงโมพันธุ์กินรี	กก.	12 - 13	13 - 14	13 - 14		15 - 20	18 - 20	18 - 20		
5. กล้วยหอมทอง(ใหญ่)	ผล.	2.00 - 2.50	2.00 - 2.50	2.00 - 2.50		2.50 - 3.00	2.50 - 3.00	2.50 - 3.00		
6. กล้วยน้ำว้า	หวี	12 - 14	12 - 18	12 - 18		15 - 25	15 - 25	15 - 25		
7. กล้วยไข่ (ใหญ่)	หวี	16 - 18	14 - 17	14 - 17		20 - 28	20 - 25	20 - 25		
กล้วยไข่ (กลาง)	หวี	12 - 14	10 - 13	10 - 13		15 - 18	15 - 18	15 - 18		
8. ฝรั่ง สาลี่ (คละ)	กก.	12 - 13	15 - 18	15 - 18		15 - 18	18 - 20	18 - 20		
ฝรั่ง (คัด)	กก.	18 - 20	20 - 22	20 - 22		20 - 25	22 - 25	22 - 25		
9. สับปะรดศรีราชา										
เบอร์ 1	กก.	10.00 - 12.00	10.00 - 12.00	10.00 - 12.00		15 - 17	15 - 17	15 - 17		
เบอร์ 2	กก.	8.00 - 9.00	8.00 - 9.00	8.00 - 9.00		13 - 14	13 - 14	13 - 14		
เบอร์ 3	กก.	6.00 - 7.00	6.00 - 7.00	6.00 - 7.00		10 - 12	10 - 12	10 - 12		

รายการ	หน่วย บาท	ราคาขายส่ง			+ เพิ่มขึ้น	ราคาขายปลีก			+ เพิ่มขึ้น	ภาวะการค้า
		ปีก่อน	วันก่อน	วันนี้	- ลดลง	ปีก่อน	วันก่อน	วันนี้	- ลดลง	
		3 มิ.ย. 50	30 พ.ค. 51	3 มิ.ย. 51		3 มิ.ย.50	30 พ.ค. 51	3 มิ.ย.51		
10.องุ่นพันธุ์ไวท์มะละกา (เบอร์ยอด)	กก.	32 - 40	30 - 38	30 - 38		40 - 50	40 - 50	40 - 50		
11.มะม่วงน้ำดอกไม้ (เบอร์ 0)	กก.	27 - 30	28 - 30	28 - 30		35 - 40	35 - 40	35 - 40		
(เบอร์ 1)	กก.	18 - 25	22 - 25	22 - 25		25 - 30	25 - 30	25 - 30		
12.มะม่วงเขียวเสวย (เบอร์ 0)	กก.	23 - 28	29 - 32	29 - 32		30 - 35	35 - 40	35 - 40		
(เบอร์ 1)	กก.	17 - 20	22 - 25	22 - 25		20 - 25	25 - 30	25 - 30		
13.เงาะโรงเรียน	กก.	12 - 15	9 - 12	9 - 10	-2	18 - 23	13 - 18	13 - 16	-2	
14.ทุเรียนพันธุ์ชะนี	กก.	-	15 - 20	15 - 20		-	20 - 30	20 - 30		
ทุเรียนพันธุ์หมอนทอง	กก.	36 - 38	24 - 27	24 - 27		45 - 50	35 - 45	35 - 45		
15.มังคุด (ผิวมัน)	กก.	22 - 25	15 - 17	15 - 17		25 - 35	25 - 28	25 - 28		
มังคุด (ผิวกละ)	กก.	15 - 17	11 - 12	11 - 12		20 - 23	18 - 20	18 - 20		
16.ลองกอง เบอร์ A	กก.	-	50 - 55	50 - 55		-	60 - 65	60 - 65		
ลองกอง เบอร์ B	กก.	30 - 38	30 - 35	30 - 35		40 - 50	45 - 50	45 - 50		
17.ลิ้นจี่พันธุ์สงขลา	กก.	18 - 25	18 - 27	18 - 27		25 - 35	25 - 35	25 - 35		
ลิ้นจี่พันธุ์จักรพรรดิ	กก.	45 - 65	50 - 70	45 - 60	-5ถึง-10	50 - 70	60 - 80	55 - 70	-5ถึง-10	

ผู้ตรวจ

(นางสาวผลิเกา สุวรรณลักษณ์)

ผู้รายงาน

(นางสาวพิณษา กระบี่ทอง)