

ภาวะตลาดสินค้าข้าว ประจำวันที่ 23 เมษายน 2551

ชนิด	สัปดาห์ก่อน ต่ำ-สูง	วันี่ปีก่อน 23 เม.ย. 50	วันก่อน 22 เม.ย. 51	วันี่ 23 เม.ย. 51	เปรียบเทียบ วันี่/วันก่อน
ข้าวเปลือกเจ้านาปรัง ความชื้นไม่เกิน 15 % ปี 2551					
จังหวัดนครสวรรค์	12.90-13.50		13.60-14.00		
จังหวัดพิษณุโลก	13.50-14.00	6.20-6.40	14.50-15.00	14.50-15.00	
จังหวัดสุพรรณบุรี	13.20-13.50	6.10-6.20	14.50-15.00	15.00-15.50	+ 0.50
จังหวัดปทุมธานี	13.70-13.80	6.10-6.20	14.20-14.30	14.20-14.30	
ข้าวเปลือกหอมมะลิ ปี 2550/51 (ราคารับจำนำ ปี 2550/51 9,000 - 9300 บาท/ตัน สีได้ตันข้าว 36-42 กรัม)					
(สีได้ตันข้าว 36 กรัม)					
จังหวัดอุดรธานี	18.50-19.00	9.00-9.20	18.00-18.50	18.00-18.50	
จังหวัดสุรินทร์	19.50-19.60	8.70-8.80	19.50-19.60	20.00-20.10	+ 0.50
ข้าวเปลือกหอมจังหวัด ปี 2550/51 (ราคารับจำนำ ปี 2550/51 7,500-7,800 บาท/ตัน สีได้ตันข้าว 34-40 กรัม)					
จังหวัด (นครสวรรค์ พิษณุโลก อุดรดิตถ์)	12.50-13.00		13.30-13.80	13.30-13.80	
ข้าวเปลือกหอมปทุมธานีนาปรัง ความชื้นไม่เกิน 15 % ปี 2551					
จังหวัดสุพรรณบุรี	13.50-14.00	6.90-7.10	15.00-15.50	15.50-16.00	+ 0.50
ข้าวเปลือกเหนียวเมล็ดยาว ปี 2550/51 (ราคารับจำนำ ปี 2550/51 8,100 บาท/ตัน)					
จังหวัดอุดรธานี	13.30-13.50	11.30-11.50	13.00-13.20	12.70-13.20	- 0.30
ข้าวสาร					
ข้าวขาว 100% ชั้น 2 (ใหม่)	26.00-26.05	10.55-10.60	27.00-27.05	27.00-27.05	
ข้าวขาว 5% (ใหม่)	25.00-25.55	10.15-10.20	26.50-26.55	26.50-26.55	
ปลายข้าว เอ.วัน เลิศ (ใหม่)	22.00-22.55	8.40-8.45	23.00-23.05	23.00-23.05	
ข้าวหนึ่ง 100%	28.00-28.05	10.60-10.65	29.95-30.00	29.95-30.00	
ปลายข้าวหนึ่ง เอ.วัน	13.45-13.50	7.35-7.40	13.45-13.50	13.45-13.50	
ข้าวหอมมะลิ 100% ชั้น 2	33.30-33.40	17.80-18.00	34.60-34.70	34.60-34.70	
ข้าวใหม่	33.30-33.40	17.80-18.00	34.60-34.70	34.60-34.70	
ปลายข้าวหอมมะลิ	22.95-23.00	9.10-9.20	24.00-24.05	24.00-24.05	
ข้าวใหม่	22.95-23.00	9.55-9.60	24.00-24.05	24.00-24.05	
ข้าวหอมจังหวัด	30.80-30.90	17.00-17.20	32.40-32.50	32.40-32.50	
ข้าวหอมปทุมธานี	29.45-29.50	14.30-14.50	29.95-30.00	29.95-30.00	
ข้าวใหม่	29.45-29.50	13.60-13.80	29.95-30.00	29.95-30.00	
ปลายข้าวหอมปทุมธานี	22.00-22.05	8.80-8.90	23.50-23.55	23.50-23.55	
ข้าวใหม่	22.00-22.05	9.05-9.10	23.50-23.55	23.50-23.55	
ข้าวเหนียว 10% เมล็ดยาว	23.55-23.60	20.00-20.20	21.05-21.10	20.05-20.10	- 1.00
ปลายข้าวเหนียว เอ.วัน	18.90-19.00	-	18.00-18.10	18.00-18.10	
ข้าวใหม่	18.90-19.00	15.80-16.00	18.00-18.10	18.00-18.10	
รำข้าวขาว	9.20-9.50	5.20-5.30	9.20-9.25	8.95-9.00	- 0.25
ข้าวสารขายปลีก					
ข้าวหอมมะลิ	31.33-35.33	24.66-25.33	36.66-40.00	36.66-41.33	+ 1.33
ข้าวขาว 100%	28.00-30.00	16.00-17.33	32.00-33.33	32.00-34.00	+ 0.67
ข้าวเหนียว 10% เมล็ดยาว	22.00-23.33	21.33-22.00	22.00-23.33	22.00-23.33	

สถานการณ์ทั่วไป

- ข้าวเปลือก โรงสีที่มีความต้องการข้าวเปลือกต่างแข่งกันรับซื้อสูงขึ้นเพื่อให้ได้สินค้าตามปริมาณที่ต้องการ ตามปริมาณความต้องการ ส่งผลให้ราคาข้าวโดยรวมปรับตัวสูงขึ้นอย่างต่อเนื่อง ยกเว้น ข้าวเปลือกเหนียว ราคาปรับลดลงตามภาวะตลาด

- ปริมาณข้าวเปลือก ปริมาณซื้อขาย ณ ท่าข้าวลาดยาวจังหวัดนครสวรรค์และตลาดกลางสินค้าเกษตร

จังหวัดพิษณุโลก เมื่อวันที่ 22 เมษายน 2551 มีปริมาณ 183 และ 145 เมตริกตัน ตามลำดับ

- ข้าวสาร ภาวะการค้าค่อนข้างซบเซา ผู้ส่งออกและโรงสีต่างชะลอการซื้อขาย เนื่องจากรอผลการประมูล

ข้าวที่ประเทศฟิลิปปินส์ ระดับราคายังเคลื่อนไหวอยู่ในเกณฑ์สูง มีเพียงข้าวสารเหนียวที่ปรับราคาลดลงตามความต้องการของตลาด

ข้าวเปลือกภูมิภาค
ประจำวันที่ 21 - 23 เมษายน 2551

ชนิด	สีเปลือกก่อน	จันทร์	อังคาร	พุธ	พฤหัสบดี	ศุกร์	สีเปลือก
	ต่ำ-สูง						ต่ำ-สูง

บาท/1000 กก.

ข้าวเปลือกเจ้าหน้าปรีง ความชื้นไม่เกิน 15 % ปี 2551

จังหวัดนครสวรรค์	12900-13500	13300-13800 <small>(20เม.ย.51)</small>	13600-14000 <small>(21เม.ย.51)</small>	13600-14000 <small>(22เม.ย.51)</small> ✓			13300-14000
จังหวัดพิษณุโลก	13500-14000	14500-15000	14500-15000	14500-15000 ✓			14500-15000
จังหวัดสุพรรณบุรี	13200-13500	14000-14500	14500-15000	15000-15500			14000-15500
จังหวัดปทุมธานี	13700-13800	13700-13800	14200-14300	14200-14300			13700-14300

ข้าวเปลือกหอมมะลิ ปี 2550/51 (สีได้ต้นข้าว 36-42 กรัม)

(สีได้ต้นข้าว 36 กรัม)

จังหวัดอุดรธานี	18500-19000	18000-18500	18000-18500	18000-18500 ✓			18000-18500
จังหวัดสุรินทร์	19500-19600	19500-19600	19500-19600	20000-20100 ✓			19500-20100

ข้าวเปลือกหอมจังหวัด ปี 2550/51 (สีได้ต้นข้าว 34-40 กรัม)

(สีได้ต้นข้าว 34 - 40 กรัม)

จังหวัด เพชรบูรณ์ แพร่ ดาก	12500-13000	12500-13000	13300-13800	13300-13800			12500-13800
----------------------------	-------------	-------------	--------------------	-------------	--	--	-------------

ข้าวเปลือกหอมปทุมธานีหน้าปรีง ความชื้นไม่เกิน 15 % ปี 2551

จังหวัดสุพรรณบุรี	13500-14000	13500-14000	15000-15500	15500-16000			13500-16000
-------------------	-------------	-------------	--------------------	--------------------	--	--	-------------

ข้าวเปลือกเหนียวเมล็ดยาว ปี 2550/51

จังหวัดอุดรธานี	13300-13500	13000-13200	13000-13200	12700-13200 ✓			12700-13200
-----------------	-------------	--------------------	-------------	---------------	--	--	-------------

ราคาขายส่งข้าว ผลิตภัณฑ์ และกระสอบป่าน

ในตลาดกรุงเทพมหานคร

ประจำวันที่ 21 - 23 เมษายน 2551

ชนิด	สัปดาห์ก่อน ต่ำ-สูง	จันทร์	อังคาร	พุธ	พฤหัสบดี	ศุกร์	สัปดาห์ ต่ำ-สูง
ขายส่งทั่วไป ความชื้นไม่เกิน 14% เป็นราคาตามตัวอย่างที่ผู้ส่งออกหรือผู้ค้าส่งรับซื้อจากโรงสีหรือซื้อผ่านนายหน้า (หยง) ที่ผู้ส่งออกรับซื้อด้วยเงินสด ไม่รวมกระสอบ (คำนวณราคาซื้อรวมกระสอบป่านชนิดบรรจุ 100 กก. หักด้วยราคากระสอบป่านใช้แล้วหนึ่งครั้ง) ส่งหน้าโรงเก็บข้าวของผู้ซื้อ							
							บาท/100 กก.
ข้าวขาว 100% ชั้น 1	2750-2755	2850-2855	3000-3005	3000-3005			2850-3005
ข้าวใหม่	-	-	-	-			-
ข้าวขาว 100% ชั้น 2	2650-2655	2750-2755	2850-2855	2850-2855			2750-2855
ข้าวใหม่	2600-2605	2650-2655	2700-2705	2700-2705			2650-2705
ข้าวขาว 100% ชั้น 3	2640-2645	2740-2745	2840-2845	2840-2845			2740-2845
ข้าวใหม่	2590-2595	2640-2645	2690-2695	2690-2695			2640-2695
ข้าวขาว 5%	2600-2605	2700-2705	2800-2805	2800-2805			2700-2805
ข้าวใหม่	2500-2555	2600-2605	2650-2655	2650-2655			2600-2655
ข้าวขาว 10%	2595-2600	2695-2700	2795-2800	2795-2800			2695-2800
ข้าวใหม่	2495-2550	2595-2600	2645-2650	2645-2650			2595-2650
ข้าวขาว 15%	-	-	-	-			-
ข้าวใหม่	2490-2545	2590-2595	2640-2645	2640-2645			2590-2645
ข้าวขาว 25%	-	-	-	-			-
ข้าวใหม่	2485-2540	2585-2590	2635-2640	2635-2640			2585-2640
ปลายข้าวขาว เอ.วัน.เลิศ	2200-2255	2250-2255	2300-2305	2300-2305			2250-2305
ข้าวใหม่	2200-2255	2250-2255	2300-2305	2300-2305			2250-2305
ปลายข้าวขาว เอ.วัน.พิเศษ	2190-2245	2240-2245	2290-2295	2290-2295			2240-2295
ข้าวใหม่	2190-2245	2240-2245	2290-2295	2290-2295			2240-2295
ปลายข้าวขาว ซี.วัน*	1725-1760	1755-1760	1805-1810	1805-1810			1755-1810
ข้าวเหนียว กข. 6							
ข้าวใหม่	2645-2650	2545-2550	2395-2400	2295-2300			2295-2400
ข้าวเหนียว 10% เมล็ดยาว							
ข้าวใหม่	2355-2360	2255-2260	2105-2110	2005-2010			2005-2110
ข้าวเหนียว 10% เมล็ดสั้น							
ข้าวใหม่	2295-2300	2195-2200	2045-2050	1945-1950			1945-2250
ปลายข้าวเหนียว เอ.วัน	1890-1900	1890-1900	1800-1810	1800-1810			1890-1810
ข้าวใหม่	1890-1900	1890-1900	1800-1810	1800-1810			1890-1810
ข้าวหนึ่ง 100%	2800-2805	2900-2905	2995-3000	2995-3000			2900-3000
ข้าวหนึ่ง 5%	2700-2705	2800-2805	2900-2905	2900-2905			2800-2905
ปลายข้าวหนึ่ง เอ.วัน	1345-1350	1345-1350	1345-1350	1345-1350			1345-1350
ข้าวหอมมะลิ							
100% ชั้น 1	3365-3370	3445-3450	3495-3500	3495-3500			3445-3500
ข้าวใหม่	3365-3370	3445-3450	3495-3500	3495-3500			3445-3500
100% ชั้น 2	3330-3340	3410-3420	3460-3470	3460-3470			3410-3470
ข้าวใหม่	3330-3340	3410-3420	3460-3470	3460-3470			3410-3470
ปลายข้าวหอมมะลิ	2295-2300	2350-2355	2400-2405	2400-2405			2350-2405
ข้าวใหม่	2295-2300	2350-2355	2400-2405	2400-2405			2350-2405
ข้าวหอมจังหวัด							
ข้าวใหม่	3080-3090	3180-3190	3240-3250	3240-3250			3180-3250
ข้าวหอมปทุมธานี	2945-2950	2945-2950	2995-3000	2995-3000			2945-3000
ข้าวใหม่	2945-2950	2945-2950	2995-3000	2995-3000			2945-3000
ปลายข้าวหอมปทุมธานี	2200-2205	2260-2265	2350-2355	2350-2355			2260-2355
ข้าวใหม่	2200-2205	2260-2265	2350-2355	2350-2355			2260-2355

หมายเหตุ* ปลายข้าวขาว ซี.วัน. เป็นราคาที่สืบเพื่อใช้ในการคำนวณอัตราส่งมอบตามโครงการรับจำนำข้าวเปลือก

(21 - 23 เมษายน 2551)

ชนิด	ลำดับก่อน ต่ำ-สูง	จันทร์	อังคาร	พุธ	พฤหัสบดี	ศุกร์	ลำดับหน้า ต่ำ-สูง
รำข้าว	ราคาเงินสดไม่รวมกระสอบ ส่งมอบหน้าโรงเก็บข้าวของผู้ซื้อ					บาท/100 กก.	
ขาว	920-950	920-925	920-925	895-900			895-925
เ็นง	1060-1080	1075-1080	1075-1080	1065-1070			1065-1080
สกักัด	710-755	710-715	710-715	695-700			695-715
กลลิ่ง	90-95	90-95	90-95	90-95			90-95
ข้าวสาร							
(ขายส่งให้ร้านขายปลีก)						บาท/100 กก.	
ข้าวสารเจ้า							
100% (ข้าวหอม)	3300-3350	3450-3500	3450-3500	3450-3500			3450-3500
ข้าวใหม่	3300-3350	3450-3500	3450-3500	3450-3500			3450-3500
100%	2810-2860	2960-3010	2960-3010	2960-3010			2960-3010
ข้าวใหม่	2660-2710	2810-2860	2810-2860	2810-2860			2810-2860
5%	2610-2660	2760-2810	2760-2810	2760-2810			2760-2810
ข้าวใหม่	2510-2560	2660-2710	2660-2710	2660-2710			2660-2710
ข้าวสารเหนียว							
สันป่าตอง (เขี้ยววง)							
100% (ใหม่)	2850-2900	2850-2900	2850-2900	2850-2900			2850-2900
5% (ใหม่)	2450-2500	2450-2500	2450-2500	2450-2500			2450-2500
ข้าวสารเหนียว							
10% เมล็ดยาว(ใหม่)	2050-2100	2050-2100	2050-2100	2050-2100			2050-2100
10% เมล็ดสั้น(ใหม่)	1650-1700	1650-1700	1650-1700	1650-1700			1650-1700
ผลิตภัณฑ์ข้าว	ราคาเงินสด (กล่องละ 10 กิโลกรัม)						
แป้งข้าวเจ้าเหนียว						บาท/3 กล่อง	
เจ้าไม่น้ำ(3กล่อง)	655-780	895-900	895-900	895-900			895-900
เหนียวไม่น้ำ(3กล่อง)	720-780	835-840	835-840	835-840			835-840
กระสอบป่าน (ทอในประเทศด้วยใยปอ) ขนาด 29 นิ้ว x 43 นิ้ว	ราคาเงินสดส่งมอบถึงร้านผู้ซื้อ					บาท/1 ใบ	
ใหม่	34.00-35.00	34.00-35.00	34.00-35.00	34.00-35.00			34.00-35.00
ใช้แล้ว -ไม่มีตรา	25.00-26.00	25.00-26.00	25.00-26.00	25.00-26.00			25.00-26.00
- มีตรา	17.00-20.00	17.00-20.00	17.00-20.00	17.00-20.00			17.00-20.00

ราคาขายปลีกข้าวสารในตลาดกรุงเทพฯ
 ประจำวันที่ 21 - 23 เมษายน 2551

บาท/15 กก.

ชนิด	สัปดาห์ก่อน ต่ำ-สูง	จันทร์	อังคาร	พุธ	พฤหัสบดี	ศุกร์	สัปดาห์นี้ ต่ำ-สูง
100% (ข้าวหอม)							
ร้านค้าปลีกทั่วไป	520-530	590-600	590-600	610-620			590-620
ข้าวใหม่	470-480	540-550	540-550	540-550			540-550
ข้าวสารเจ้า 100%							
ร้านค้าปลีกทั่วไป	440-450	490-500	490-500	500-510			490-510
ข้าวใหม่	420-430	470-480	470-480	480-490			470-490
ข้าวสารเจ้า 5%							
ร้านค้าปลีกทั่วไป	410-420	460-470	460-470	480-490			460-490
ข้าวใหม่	390-400	440-450	440-450	460-470			440-470
ข้าวสารเหนียว							
สันป่าตอง (เขี้ยว)							
100%	470-480	470-480	470-480	470-480			470-480
5%	410-420	410-420	410-420	410-420			410-420
10% เมล็ดยาว	330-350	330-350	330-350	330-350			330-350
10% เมล็ดสั้น	300-320	300-320	300-320	300-320			300-320


กรมการค้าภายใน

สำนักส่งเสริมการค้าสินค้าเกษตร

โทร. 0 2547 5400

สถานการณ์ทั่วไป

- ข้าวเปลือก ปริมาณการซื้อขายมีไม่มากนัก โรงสีที่มีความต้องการข้าวเปลือกต่างแข่งขันรับซื้อสูงขึ้นเพื่อให้ได้ตามปริมาณที่ต้องการ ส่งผลให้ราคาข้าวโดยรวมปรับตัวสูงขึ้นอย่างต่อเนื่อง ยกเว้น ข้าวเปลือกเหนียว ราคาปรับลดลงตามภาวะตลาด
- ข้าวสาร ภาวะการค้าค่อนข้างซบเซา ผู้ส่งออกและโรงสีต่างชะลอการซื้อขาย เนื่องจากรอผลการประมูลข้าวที่ประเทศฟิลิปปินส์ ระดับราคายังเคลื่อนไหวอยู่ในเกณฑ์สูง มีเพียงข้าวสารเหนียวที่ปรับราคาลดลงตามความต้องการของตลาด



ผู้รายงาน

(นางประทุม กษมาประพุกดิ์)

ราคาข้าวสารขายส่งในตลาดกรุงเทพฯ ณ โกดังผู้ส่งออก (ความชื้นไม่เกิน 14%)

ชนิด	2551	เมษายน 2551																						วันนี้		
	มี.ค.	เฉลี่ย	1	2	3	4	7	8	9	10	11	14	15	16	17	18	21	22	23	24	25	28	29	30	ปีก่อน	
ข้าวขาว 100% ชั้น 2	1774	2652	2252	2552	2652	2652		2652	2652	2652	2652					2652	2652	2752	2852	2852						1315
ข้าวใหม่	1738	2579	2202	2452	2552	2652		2652	2602	2602	2552					2602	2602	2652	2702	2702						1058
ข้าวขาว 5%	1711	2602	2202	2502	2602	2602		2602	2602	2602	2602					2602	2602	2702	2802	2802						1255
ข้าวใหม่	1696	2517	2152	2402	2502	2602	หยุด	2602	2552	2502	2452		หยุด			2502	2552	2602	2652	2652						1018
ปลายข้าวขาวเอวันเล็ค	1570	2188	1932	2102	2148	2148		2202	2202	2202	2202					2202	2252	2252	2302	2302						955
ข้าวใหม่	1570	2188	1932	2102	2148	2148		2202	2202	2202	2202					2202	2252	2252	2302	2302						842
ข้าวหึ่ง 100%	1870	2663	2102	2252	2452	2502	ชด	2602	2652	2752	2802					2802	2802	2902	2998	2998						1062
ปลายข้าวหึ่ง เอ.วัน	998	1271	998	998	1248	1248		1248	1348	1348	1348					1348	1348	1348	1348	1348						738
ข้าวหอมมะลิ 100% ชั้น 2	2416	3267	2915	3015	3115	3155		3255	3335	3335	3335		เทศกาล		3335	3335	3415	3465	3465							1790
ข้าวใหม่	2416	3267	2915	3015	3115	3155	เขย	3255	3335	3335	3335				3335	3335	3415	3465	3465							1790
ปลายข้าวหอมมะลิ	1635	2266	2002	2112	2202	2202		2298	2298	2298	2298					2298	2298	2352	2402	2402						915
ข้าวใหม่	1635	2266	2002	2112	2202	2202		2298	2298	2298	2298					2298	2298	2352	2402	2402						952
ข้าวหอมจังหวัด	2273	3037	2715	2865	2945	2945	วัน	3005	3085	3085	3085					3085	3085	3085	3245	3245						1710
ข้าวหอมปทุมธานี	2077	2877	2528	2698	2798	2798		2898	2948	2948	2948		สงกรานต์		2948	2948	2948	2998	2998							1440
ข้าวใหม่	2077	2877	2528	2698	2798	2798		2898	2948	2948	2948				2948	2948	2948	2998	2998							1370
ปลายข้าวหอมปทุมธานี	1594	2197	1952	2108	2162	2162	จักรี	2202	2202	2202	2202					2202	2202	2262	2352	2352						885
ข้าวใหม่	1594	2197	1952	2108	2162	2162		2202	2202	2202	2202					2202	2202	2262	2352	2352						888
ข้าวเหนียว ก.ช 6	1745	2490	2248	2298	2398	2398		2548	2648	2648	2648					2648	2648	2547	2398	2298						2140
ข้าวเหนียว 10% เมล็ดยาว	1655	2200	1958	2008	2108	2108		2258	2358	2358	2358					2358	2358	2257	2108	2008						2010
ข้าวเหนียว 10% เมล็ดสั้น	1596	2140	1898	1948	2048	2048		2198	2298	2298	2298					2298	2298	2198	2048	1948						2010
ปลายข้าวเหนียว เอ.วัน	1476	1826	1605	1705	1795	1795		1855	1895	1895	1895					1895	1895	1895	1805	1805						1590
ข้าวใหม่	1476	1826	1605	1705	1795	1795		1855	1895	1895	1895					1895	1895	1895	1805	1805						-
รำข้าวขาว	956	928	898	898	898	948		948	948	948	948					948	922	922	922	922						525

23มี.ย.50

ข้าวเปลือกเจ้าหน้าปี 2551 (ความชื้นไม่เกิน 15%)

หน่วย:บาท/ตัน

แหล่งราคา	2551		เมษายน 2551																							
	มี.ค.	เฉลี่ย	1	2	3	4	7	8	9	10	11	16	17	18	20	21	22	23	24	25	27	28	29	30		
ตลาดกลางท่าข้าวลาดยาว	10423	12800	12000	12000	12000	12000	12000	12000	12850	13200	13200	13200	13200	13200	13550	13800	13800									
จ. พิษณุโลก	10533	13438	12000	12000	12000	12000		13700	13750	13750	13750		13750	13750		14750	14750	14750								
จ. ปทุมธานี	10526	13404	11950	11950	12950	12950		13450	13750	13750	13750		13750	13750		13750	14250	14250								
จ. สุพรรณบุรี	10795	13404	12100	12900	12900	12900		12900	12900	13350	13350		13350	13350		14250	14750	15250								
เฉลี่ย	10569	13262	12013	12213	12463	12463	12000	13013	13313	13513	13513	13200	13513	13513	13550	14138	14388	14750								

ข้าวเปลือกเจ้าหน้าปี 2551 (ความชื้นไม่เกิน 20 - 25%)

แหล่งราคา	2551		เมษายน 2551																							
	มี.ค.	เฉลี่ย	1	2	3	4	7	8	9	10	11	16	17	18	20	21	22	23	24	25	27	28	29	30		
ตลาดกลางท่าข้าวลาดยาว	9252	11153	10150	10150	10150	10150	10150	10150	10500	11750	11750	11750	11750	11750	12150	12500	12500									
จ. พิษณุโลก	9557	11881	10500	10500	10500	10500		12000	12200	12200	12200		12200	12200		13150	13150	13150								
จ. ปทุมธานี	9350	12204	10750	10750	11750	11750		12250	12550	12550	12550		12550	12550		12550	13050	13050								
จ. สุพรรณบุรี	9664	11892	10800	11500	11500	11500		11500	11500	11750	11750		11750	11750		12600	13100	13600								
เฉลี่ย	9456	11783	10550	10725	10975	10975	10150	11475	11688	12063	12063	11750	12063	12063	12150	12700	12950	13267								

ข้าวเปลือกหอมมะลิ ปี 2550/51

หน่วย บาท/ตัน

แหล่งราคา	2551		เมษายน 2551																		
	มี.ค.	เฉลี่ย	1	2	3	4	8	9	10	11	17	18	21	22	23	24	25	28	29	30	
จังหวัดอุดรธานี	12919	18019	14900	15100	16750	17250	18750	19750	19750	19750	18750	18750	18250	18250	18250						
จังหวัดสุรินทร์	13298	18473	16550	16550	17050	17550	17550	18550	19050	19050	19550	19550	19550	19550	20050						
เฉลี่ย	13109	18246	15725	15825	16900	17400	18150	19150	19400	19400	19150	19150	18900	18900	19150						
			ราคารับจำนำ ปี 2550/51 9,000 บาท/ตัน																		

ข้าวเปลือกเหนียว 10 % เมล็ดยาว ปี 2550/51

แหล่งราคา	2551		เมษายน																		
	มี.ค.	เฉลี่ย	1	2	3	4	8	9	10	11	17	18	21	22	23	24	25	28	29	30	
จังหวัดอุดรธานี	9862	12712	11100	11100	11900	12100	12900	13400	13400	13400	13400	13400	13100	13100	12950						
			ราคารับจำนำ ปี 2550/51 8,100 บาท/ตัน																		

ชนิด	หน่วย	ราคา หน้าถุง	ท็อป	ตั้งอ้วตึ่ง	สหกรณ์กรุงเทพ	เทสโก	บิ๊กซี	คาร์ฟูร์	แมคโคร
หอมมะลิ 10%									
เซฟ	5 กก.	180							
หงษ์ทอง (ส้ม)	5 กก.	170	169	161					
เกษกร (ม่วง)	5 กก.			197					
# อิมทิพย์ (เขียว)	5 กก.								
# คู่ไม้คำ	5 กก.								
ข้าวหอมปทุมธานี 100%									
ฉัตร(ม่วง)	5 กก.	195							190
มานูญครอง (ส้ม)	5 กก.	180	180	170.50			(180) 167		
ดอกบัว	5 กก.					(210) 155			
หงษ์ทอง	5 กก.	170	169						
เทสโก้(เทา)	5 กก.	170							
ข้าวผสม (ข้าวหอมมะลิและข้าวขาว)									
ฉัตรภาพ (เขียว)	5 กก.			137		150			
มานูญครอง (ชมพู)	5 กก.	180	180	170.50	171				
# ชวานาไทย	5 กก.								
# สุพรรณหงส์	5 กก.	160							
# ฉัตร (ส้ม)	5 กก.	195	175		160	160	155		185
# ฉัตรอรุณ(เขียว)	5 กก.								
# รัชฎูร์กษย์	5 กก.				144				
ปิ่นเงิน	5 กก.								
TESCO (เขียว)	5 กก.								
เพื่อนไทย	5 กก.								
ข้าวหอมมะลิและข้าวมันปู									
รัชฎูร์กษย์	5 กก.		200	223					
รัชฎูร์กษย์	2 กก.	90		89					
ดอกมะลิ	2 กก.	90	80						
ท็อป	2 กก.	90	77						
เบญจรงค์	5 กก.					(180) 180			
เนเจอร์ไวน์	1.4 กก.	85	75			65			
ข้าวเหนียว									
รัชฎูร์กษย์	1 กก.	45	38						
เทสโก้	5 กก.	160				129			
บัวทิพย์	5 กก.	160				135			
แสนดี	5 กก.							169	
คาร์ฟูร์	5 กก.							139	
ข้าวกล้องหอมมะลิ 100 %									
คู่ไม้คำ	5 กก.								
เทสโก้	5 กก.								
เบญจรงค์	2 กก.	80	79						
ดอกบัว	2 กก.		69						
เนเจอร์ไวน์	1.4 กก.	70	50						
กฟผ	2 กก.	60	55			54			
# เกรทฮาเวสต์	2 กก.	120	115						
ฉัตร	2 กก.	100							

ชนิด	หน่วย	ราคา หน้าถุง	ท๊อป	ตั้งอ้าวเสง	สหกรณ์กรุงเทพ	เทสโก	บิกซี	คาร์ฟูร์	แมคโคร
ข้าวกล้องหอมมะลิ 100 %									
มาบุญครอง	2 กก.	110	105	89.50					
เพื่อนไทย	2 กก.								
ไทไท	2 กก.	110	99	93					
# ดอกมะลิ	2 กก.	80							
# หงษ์ทอง	2.5 กก.	110	95	90		83			
เบญจรงค์	2 กก.			(70)68					
TOPS	2 กก.								
เทสโก้	2 กก.								
แปดริ้ว	2 กก.								
ข้าวขาว 100%									
สุพรรณหงษ์	5 กก.								
จิตรภาพ(ม่วง)	5 กก.			136					
พอกบัว	5 กก.	160	155						
พนมรุ้ง	5 กก.								
หงษ์ทอง	5 กก.	140							
เพื่อนไทย	5 กก.								
เกษตร(น้ำเงิน)	5 กก.	170							
เบญจรงค์	5 กก.	160	160						
เทสโก้ (น้ำเงิน)	5 กก.								
ปิ่นเงิน	5 กก.	165					145		
แสนดี	5 กก.								
รุ่งทิพย์	5 กก.								
ไวถึง	5 กก.	200							179
บัวทิพย์	5 กก.								
มาบุญครอง (ฟ้า)	5 กก.	160	160	154.50	155		152		
ข้าวขาว 5%									
บัวหลวง	5 กก.								
ธัญญรักษ์	5 กก.								
โคโค	5 กก.								
แสนดี	5 กก.								
ช้างเผือก	5 กก.								
ข้าวขาว 10%									
ท๊อป	5 กก.	150	150						
ชวานาไทย	5 กก.								
ข้าวขาว 15%									
บีเคเค	5 กก.								
บัวหลวง	5 กก.								
ข้าวขาว 25%									
เฟิร์สทไฟรซ์	5 กก.								
กัตรา	5 กก.								
ข้าว(อื่น ๆ)									
กลีกรไทย (ขข 35%)	5 กก.								
คุ้มคำ(ขข. 35 %)	5 กก.	150				110			
หงษ์ทอง (ข้าวสังข์หยด)	2 กก.		85	84.50					

ราคาขายปลีกข้าวสารร้านค้าทั่วไปในตลาดกรุงเทพฯ

ประจำวันที่ 23 เมษายน 2551

หน่วย : บาท

ชนิด	หน่วย	ราคาหน้าถุง	ราคาจำหน่าย
ปรรรจุถุง			
-ข้าวหอมมะลิ 5%			
โชคตาก	5 กก.		165-175
หงษ์ทอง	5 กก.		190
-ข้าวผสม			
ฉัตร	5 กก.		
ข้าวตวง (ถัง)			
-ข้าวหอมมะลิ			
ส้มโอ	1 กก. /15 กก.		40-41/600-620
แสนดี	1 กก. /15 กก.		36/540
สามงู	1 กก. /15 กก.		36-39/540-585
เก้าใบโพธิ์	1 กก. /15 กก.		36-37/540-550
ช้างเผือกคู่	1 กก. /15 กก.		36/530
อื่น ๆ	1 กก. /15 กก.		34-40/550-580
-ข้าวขาว 100%			
กำไล	1 กก. /15 กก.		34/510
บัวชมพู	1 กก. /15 กก.		32-33/480-490
สาส์	1 กก. /15 กก.		36/540
แสนดี	1 กก. /15 กก.		32/480
ลูกไก่	1 กก. /15 กก.		33/495
กึ่งมังกร	1 กก. /15 กก.		34/470-495
เพชรคู่	1 กก. /15 กก.		33/490
อื่น ๆ	1 กก. /15 กก.		33-34/490-500
-ข้าวขาว 5%			
เพชรคู่	1 กก. /15 กก.		32/475
อื่น ๆ	1 กก. /15 กก.		30-31/450-460

○งานการติดตามภาวะตลาด "ผลิตภัณฑ์มันส์ะหลัง"

ประจำวันที 23 เมษายน 2551

รายการสินค้า	หน่วย	ปีก่อน	ปีนี้ (2551)		+ เพิ่ม - ลด	สถานการณ์
		วันนี้ 23 เม.ย.50	วันก่อน 18 เม.ย.	วันนี้ 23 เม.ย.		
1) ราคาซื้อขายในประเทศ มันเส้น ¹						ภาวะการก้าแบ่งมันในประเทศและต่างประเทศ ชะลดตัว เนื่องจากที่ผ่านมาราคาอยู่ในเกณฑ์สูง ส่งผลให้ราคาซื้อขายอ่อนตัวลง โดยคู่ค้าจะซื้อเท่าที่ จำเป็นต้งใช้
- ส่งมอบ ณ คลังสินค้าเขต จ.อยุธยา	บาท/กก.		5.40-5.50	5.40-5.50		
- ส่งมอบ ณ คลังสินค้าเขต จ.ชลบุรี	บาท/กก.		5.65-5.70	5.65-5.70		
แป้งมันประเภทสตาร์ช ชั้นพิเศษ ²						
- ส่งมอบ ณ คลังสินค้าเขตกรุงเทพและปริมณฑล	บาท/กก.		12.80-13.00	12.60-12.80	-0.20	
2) ราคาส่งออก F.O.B.						
มันเส้น ¹	US\$/ตัน		190	190		
	บาท/กก.		5.93	5.93		
แป้งมันประเภทสตาร์ช ชั้นพิเศษ ²	US\$/ตัน		430-440	410-430	-10 ถึง -20	
	บาท/กก.		13.70-14.00	12.82-13.45	-0.55 ถึง 0.88	
มันอัดเม็ดแข็ง	US\$/ตัน		185-190	185-190		
	บาท/กก.		5.80-5.95	5.80-5.95		
3) ราคาขายส่งตลาด กทม.						
แป้งมัน - ซุปเปอร์ไฮเกรด	บาท/กก.	8.50-9.00	13.80-14.20	13.80-14.20		ผู้รายงาน..... (นางกฤษณา พลศักดิ์) ผู้ตรวจ..... (นางประจุม กษมาประพฤทธิ)
- ละเอียดอย่างดี	บาท/กก.	11.66-12.00	18.00-18.25	18.00-18.25		
- ละเอียดอย่างรอง	บาท/กก.	11.33-11.66	17.00-17.40	17.00-17.40		
- สาकुเม็ดเล็ก	บาท/กก.	12.33-12.66	18.20-18.60	18.20-18.60		
- สาकुเม็ดใหญ่	บาท/กก.	15.00-16.00	19.30-19.80	19.30-19.80		
* อัตราแลกเปลี่ยน ณ วันที่ 22 เม.ย.51 (31.2757)						

รายงานการติดตามภาวะตลาด "ปาล์มน้ำมัน และน้ำมันปาล์ม" ในกรุงเทพมหานคร


f: ราคาปาล์ม/ลิตร

ประจำวันที่ 23 เมษายน 2551

รายการ	หน่วย	ราคาขายส่ง			+ เพิ่มขึ้น - ลดลง	ภาวะการค้า
		ราคาวันนี้ปีก่อน	ราคาวันก่อน	ราคาวันนี้		
		23 เม.ย. 50	22 เม.ย. 51	23 เม.ย. 51		
ผลปาล์มทะเล (ราคาโรงสกัดรับซื้อ)						
คุณภาพ เบอร์เซนต์น้ำมัน (คละ)	บาท/กก.	3.20 - 3.80	4.80 - 5.45	4.80 - 5.45		ผลปาล์มทะเล ราคาลดลงบางพื้นที่ ผลจากภาวะการค้าน้ำมันปาล์มดิบ ชะลอตัว ส่งผลให้โรงสกัดต่างชะลอการรับซื้อผลปาล์ม และ ปรับลดราคาซื้อลง เพื่อให้สอดคล้องกับภาวะตลาด
- จ.กระบี่	บาท/กก.	3.70 - 3.80	5.20 - 5.25	5.00 - 5.10	-0.15ถึง-0.20	
- จ.สุราษฎร์ธานี	บาท/กก.	3.40 - 3.65	4.90 - 5.20	4.90 - 5.10	-0.10	
- จ.ชุมพร	บาท/กก.	3.20 - 3.50	4.80 - 5.30	4.70 - 5.10	-0.10ถึง-0.20	
- จ.ตรัง	บาท/กก.	3.40 - 3.60	5.10 - 5.45	5.10 - 5.45		
- จ.สตูล	บาท/กก.	3.20 - 3.40	4.90 - 5.10	4.90 - 5.10		
คุณภาพ เบอร์เซนต์น้ำมัน (15%)	บาท/กก.	3.05 - 3.50	4.41 - 5.30	4.41 - 5.30		
- จ.กระบี่	บาท/กก.	3.50	4.90	4.70	-0.20	
- จ.สุราษฎร์ธานี	บาท/กก.	3.08	4.41	4.41		
- จ.ชุมพร	บาท/กก.	3.05	4.50	4.40	-0.10	
- จ.ตรัง	บาท/กก.	3.40	5.30	5.30		
- จ.สตูล	บาท/กก.	3.20	4.90	4.90		
คุณภาพ เบอร์เซนต์น้ำมัน (17%)	บาท/กก.	3.40 - 3.80	5.10 - 5.50	5.10 - 5.50		น้ำมันปาล์มดิบ ราคาทรงตัว นอกจากผลปาล์มเริ่มอ่อนตัวลงและผลจาก ภาวะการค้าน้ำมันปาล์มสำเร็จรูปชะลอตัว โรงกลั่นต่างชะลอ การสั่งซื้อ ประกอบกับราคาตลาดมาเลเซียอ่อนตัวลงต่อเนื่อง เป็นผลให้โรงงานสกัดต่างตรึงราคาไว้ เพื่อรอดูสถานการณ์ ราคาตลาดมาเลเซีย อยู่ที่ 3455 ริงกิต/ตัน หรือ กก. ละ 34.58 บาท (22 เม.ย.)
- จ.กระบี่	บาท/กก.	3.80	5.25	5.10	-0.15	
- จ.สุราษฎร์ธานี	บาท/กก.	3.65	5.20	5.10	-0.10	
- จ.ชุมพร	บาท/กก.	3.50	5.30	5.10	-0.20	
- จ.ตรัง	บาท/กก.	3.60	5.50	5.50		
- จ.สตูล	บาท/กก.	3.40	5.10	5.10		
ผลปาล์มร่วง จ.ชุมพร	บาท/กก.	4.30 - 4.70	7.30 - 8.20	7.30 - 8.20		
น้ำมันปาล์มดิบ (ราคาซื้อขายทั่วไปส่งมอบถึงผู้ซื้อ)						
- เกรด A (น้ำมันจากเปลือก)	บาท/กก.	22.75 - 23.00	34.00 - 34.25	34.00 - 34.25		
- เกรด B (น้ำมันรวม)	บาท/กก.	21.75 - 22.00	32.50 - 32.75	32.50 - 32.75		
น้ำมันเมล็ดในปาล์มดิบ	บาท/กก.	23.50 - 24.00	37.00 - 38.00	37.00 - 38.00		

รายการ	หน่วย	ราคาขายส่ง			+ เพิ่มขึ้น - ลดลง	ภาวะการค้า
		ราคาวันปีก่อน	ราคาวันก่อน	ราคาวันนี้		
		23 เม.ย. 50	22 เม.ย. 51	23 เม.ย. 51		
น้ำมันปาล์มบริสุทธิ์ *(ราคาซื้อขายทั่วไปส่งมอบถึงผู้ซื้อ)						
- โอเลอิน	บาท/กก.	26.65 - 27.03	40.86 - 41.23	40.86 - 41.23		
- สเตอริน	บาท/กก.	18.50 - 18.75	32.00 - 33.00	32.00 - 33.00		
น้ำมันปาล์มสำเร็จรูป (ราคารวม VAT)						
- ราคาขายส่ง (โรงกลั่นส่งมอบถึงมือ)						
- ชนิดบรรจุปีบ 12.50 กก.	บาท/กก.	32.80 - 33.20	48.00 - 48.40	48.00 - 48.40		
- ตรามรกต	บาท/ปีบ	415	600	600		
- ตราหยก	บาท/ปีบ	410	605	605		
- ตราโอลีน	บาท/ปีบ	415	600	600		
- ตราเกสร	บาท/ปีบ	410	600	600		
- ชนิดบรรจุขวด 1 ลิตร (12 ขวด/หีบ)	บาท/ขวด	30.83 - 33.33	44.17 - 46.67	44.17 - 46.67		
- ตรามรกต	บาท/หีบ	400	560	560		
- ตราหยก	บาท/หีบ	370	560	560		
- ตราโอลีน	บาท/หีบ	395	560	560		
- ตราเกสร	บาท/หีบ	370	530	530		
- ราคาขายปลีก ในตลาดกรุงเทพฯ						
- ชนิดบรรจุปีบ	บาท/กก.	34 - 35	48 - 50	48 - 50		
- ชนิดบรรจุขวด 1 ลิตร	บาท/ขวด	33 - 36	47.50 - 48.00	47.50 - 48.00		
ตลาดมาเลเซีย		(20 เม.ย.50)	(21 เม.ย.51)	(22 เม.ย.51)		
- น้ำมันปาล์มดิบ (Crude Palm Oil)	ริงกิต/ตัน	2,307.50	3,476.25	3,455.00		
"	บาท/กก.	23.21	34.80	34.58	-0.22	
- น้ำมันบริสุทธิ์ (RBD Palm Olein)	USD/ตัน	715.00	1,320.00	1,315.00		
"	บาท/กก.	25.04	41.61	41.41	-0.20	
- สเตียรินบริสุทธิ์ (RBD Stearin)	USD/ตัน	720.00	1,050.00	1,045.00		
"	บาท/กก.	23.83	33.10	32.91	-0.19	
หมายเหตุ : * น้ำมันปาล์มบริสุทธิ์เป็นราคาไม่รวม VAT						

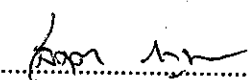
อัตราแลกเปลี่ยน US\$ = 31.4930 บาท (อัตรากลาง)
 1 ริงกิต = 10.0100 บาท (อัตรากลาง)
 (22 เม.ย. 51)


 ธุรการ
 (นางอมรพร อินทร์แมน)


รายงานการติดตามภาวะตลาด "ทานตะวันและผลิตภัณฑ์" ในกรุงเทพมหานคร
 ประจำวันที่ 23 เมษายน 2551

Agri_35 รายงานประจำวัน ศคป.

รายการสินค้า	หน่วย	ปีก่อน วันนี้ 23 เม.ย. 50	ปีนี้ (2551)		+ เพิ่ม - ลด	สถานการณ์
			วันก่อน 18 เม.ย. 51	วันนี้ 23 เม.ย. 51		
ราคาขายส่ง						
เมล็ดทานตะวัน						น้ำมันทานตะวันสำเร็จรูป ราคาสูงขึ้นเนื่องจาก ต้นทุนการผลิตสูง อีกทั้งปริมาณสินค้าออกสู่ตลาดน้อยไม่เพียงพอ กับความต้องการของผู้บริโภค อนึ่ง น้ำมันทานตะวันสำเร็จรูป ที่จำหน่ายอยู่ใน ห้างสรรพสินค้าส่วนใหญ่ ไม่มีสินค้าวางจำหน่าย สำหรับน้ำมันทานตะวันตราอรุณ ขนาดบรรจุขวด 1 ลิตร ราคาขวดละ 62 บาท และตรามรกต ราคาขวดละ 69 บาท
ราคาที่จุดรับซื้อ ณ แหล่งผลิต	บาท/กก.	-	-	-		
ราคาที่โรงงานหีบรับซื้อหน้าโรงงาน	บาท/กก.	-	-	-		
กากทานตะวัน (ผลิตภายในประเทศ)	บาท/กก.					
น้ำมันทานตะวันสำเร็จรูป	บาท/หีบ	525 - 535	665 - 675	690 - 705	+25ถึง30	
ราคาที่โรงงานกลั่นขายส่งถึงยี่ปัว						
ชนิดบรรจุขวด (12 ขวด/หีบ)						
ตราภู็ก (น้ำมันในประเทศ)	บาท/ขวด	43.75 - 44.17	55.42 - 56.17	57.50 - 58.17	+2.00ถึง2.08	
ตราchim (น้ำมันในประเทศ)	บาท/ขวด	44.05 - 44.58	55.83 - 56.25	57.75 - 58.75	+1.92ถึง2.50	
ราคาขายปลีก						
ชนิดบรรจุขวด (12 ขวด/หีบ)						
ตราภู็ก (น้ำมันในประเทศ)	บาท/ขวด	45.00 - 46.50	58.00 - 61.00	60.00 - 62.00	+1ถึง2	
ตราchim (น้ำมันในประเทศ)	บาท/ขวด	45.50 - 46.50	58.00 - 61.00	60.00 - 62.00	+1ถึง2	

ผู้รายงาน..... 

(นางลัดดา บุญมา)

ผู้ตรวจ..... 


(นางอมราพร อินทร์แมน)

รายงานการติดตามภาวะและราคา "สัตว์น้ำ" ในตลาดกรุงเทพมหานคร
 ประจำวันที่ 23 เมษายน 2551

บาท : ก.ก.

รายการ	ราคาขายส่ง			+ เพิ่ม - ลดลง	ราคาขายปลีกตลาด กทม.			+ เพิ่ม - ลดลง	ภาวะการค้า
	ปีก่อน	วันก่อน	วันนี้		ปีก่อน	วันก่อน	วันนี้		
	23 เม.ย. 50	22 เม.ย. 51	23 เม.ย. 51		23 เม.ย. 50	22 เม.ย. 51	23 เม.ย. 51		
กุ้งขาว	ตลาดกลางสมุทรสาคร							สัตว์น้ำ ราคาขายส่งสัตว์น้ำขององค์การ สะพานปลาเปลี่ยนแปลงตามปริมาณ และ คุณภาพของสินค้าที่ส่งเข้าตลาด	
- (40 ตัว/กก.)	160	145	150	+5	220 - 240	180 - 200	180 - 200		
- (50 ตัว/กก.)	125	130	130		190 - 210	160 - 170	160 - 170		
- (60 ตัว/กก.)	105	115	115		160 - 170	140 - 150	140 - 150		
- (70 ตัว/กก.)	95	110	110		145 - 150	130 - 140	130 - 140		
- (80 ตัว/กก.)	85	100	100		140 - 145	120 - 130	120 - 130		
	องค์การสะพานปลา								
กุ้งก้ามกราม (กลาง)									
- (บ่อเลี้ยงไทย 15-16 ตัว/กก.)	200 - 240	170 - 190	170 - 180	-10	240 - 300	240 - 260	240 - 260		
ปลาหมึกกล้วยคละ	55 - 80	70 - 90	70 - 90		120 - 130	120 - 130	120 - 130		
ปลาหมึกกระดองคละ	90 - 100	80 - 100	80 - 105	+5	120 - 130	120 - 130	120 - 130		
หอยแครงคละ	20 - 35	25 - 45	25 - 45		40 - 55	40 - 60	40 - 60		
หอยลายคละ	35 - 60	40 - 60	40 - 60		70 - 90	80 - 90	80 - 90		
หอยแมลงภู่คละ	18 - 20	18 - 25	18 - 25		30 - 35	30 - 35	30 - 35		
ปลาทุสด (9-12 ตัว/กก.)	40 - 55	40 - 50	40 - 50		60 - 80	50 - 70	50 - 70		
ปลาร่อน	70 - 90	85 - 95	85 - 95		100 - 120	100 - 120	100 - 120		
ปลาดุก (บึงอูย)	20 - 35	30 - 35	30 - 35		45 - 50	45 - 50	45 - 50		
ปลานิล	22 - 35	25 - 35	25 - 35		40 - 55	40 - 55	40 - 55		

ผู้รายงาน...

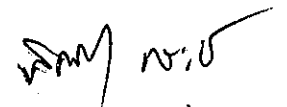


(นางอมราพร อินทร์แมน)

รายงานการติดตามภาวะตลาด ยางพารา
 ประจำวันที่ 23 เมษายน 2551

รายการ	หน่วย	วันนี้ปีก่อน	ราคาก่อน	ราคาวันนี้	+ เพิ่มขึ้น	ภาวะการค้า
		23 เม.ย. 50	22 เม.ย. 51	23 เม.ย. 51	- ลดลง	
ยางแผ่นดิบชั้น 3						
ราคาเกษตรกรขายได้						
- จ.สุราษฎร์ธานี	กก.	72.50	82.15	82.15	-	ยางพารา ราคาเคลื่อนไหวตามความต้องการของตลาด ต่างประเทศ
- จ.สงขลา	กก.	73.85	82.35	82.15	-0.20	
- จ.นครศรีธรรมราช	กก.	73.45	81.75	81.55	-0.20	
ราคากลาง						
- จ.สุราษฎร์ธานี	กก.	75.79	-	-	-	
- จ.สงขลา	กก.	75.71	83.83	83.65	-0.18	
- จ.นครศรีธรรมราช	กก.	76.21	83.88	84.11	+0.23	
ยางแผ่นรมควันชั้น 3						
ราคา FOB ชั้น 3 กรุงเทพ	กก.	82.35	89.60	89.40	-0.20	

ผู้รายงาน.....


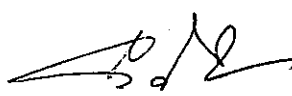


(นางสาวพินชา กระบี่ทอง)

รายงานการติดตามภาวะตลาดสินค้าในกรุงเทพมหานคร
 ประจำวันที่ 23 เมษายน 2551 สิบเวลา 9.00 - 12.00 น.

หน่วย : บาท/ก

ลำดับ ที่	รายการ	ราคาขายส่ง (ตลาดปากคลอง)				ราคาขายปลีก (ตลาดทั่วไป)								สถานการณ์
		คละ			เปลี่ยนแปลง +เพิ่ม -ลด	คละ			เปลี่ยนแปลง +เพิ่ม -ลด	กััด			เปลี่ยนแปลง +เพิ่ม -ลด	
		วันนี้ปีก่อน 23 เมย.50	วันก่อน 22เมย.51	วันนี้ 23เมย.51		วันนี้ปีก่อน 23เมย.50	วันก่อน 22เมย.51	วันนี้ 23เมย.51		วันนี้ปีก่อน 23เมย.50	วันก่อน 22เมย.51	วันนี้ 23เมย.51		
ผักใบ														
1	ผักคะน้า	15-18	14-18	14-18		20-25	20-25	20-25		30-35	28-30	28-30		ผักกาดหอม มะระจีนและกะหล่ำดอก ราคาปรับตัวสูงขึ้น เนื่องจากสภาพอากาศที่แปรปรวน (เกิดพายุฤดูร้อน) ทำให้ผลผลิตบางพื้นที่ได้รับความเสียหาย ส่งผลปริมาณสินค้ามีเข้าสู่ตลาดน้อยลงและไม่ต่อเนื่อง ราคามีแนวโน้มจะปรับตัวสูงขึ้นอีก
2	ผักบุ้งจีน	8-10	12-15	12-15		12-15	18-20	18-20		18-20	22-25	22-25		
3	ผักกวางตุ้ง	12-15	15-20	15-20		16-18	20-25	20-25		20-25	30-35	30-35		
4	ผักกาดหอม	10-15	18-25	20-25	+2	15-20	28-30	28-30		22-25	35-40	35-40		
5	ผักกาดขาวปลี	10-12	12-15	12-15		15-18	18-20	18-20		20-25	25-30	25-30		
6	กะหล่ำปลี	5-8	14-18	14-18		10-12	18-20	18-20		15-20	25-30	25-30		
7	ผักชี*	50-60	80-90	80-90		6-7	10-11	10-11		8-9	12-13	12-13		
8	ต้นหอม*	30-35	30-40	30-40		3-4	5-6	5-6		5-6	7-8	7-8		
9	ชี้นฉ่าย*	25-30	35-40	35-40		3-4	5-6	5-6		5-6	7-8	7-8		
ผักผล														
1	มะระจีน	16-20	20-25	24-28	+3ถึง4	20-24	25-30	30-32	+2ถึง5	25-28	32-35	35-40	+3ถึง5	
2	มะเขือเทศสีดา	15-20	18-22	18-22		20-25	25-30	25-30		28-30	35-40	35-40		
3	มะเขือเทศผลใหญ่	12-18	10-12	10-12		18-20	15-18	15-18		22-25	20-25	20-25		
4	มะเขือเจ้าพระยา	10-12	10-15	10-15		18-20	15-20	15-20						
5	ถั่วฝักยาว	20-25	30-38	30-38		25-28	35-40	35-40		30-35	45-50	45-50		
6	แตงกวา	8-12	12-16	12-16		12-15	18-20	18-20		18-20	22-25	22-25		
7	พริกเขียว	10-12	8-12	8-12		12-14	14-16	14-16		18-20	18-20	18-20		
8	พริกสดชี้ฟ้า*	15-20	30-35	30-35		3-5	4-5	4-5						
9	พริกชี้หนู (จินดา)*	15-20	25-30	25-30		3-5	4-5	4-5						
10	มะนาวแป้น (เบอร์ 1-2)/ผล	3.40-3.70	2.50-2.80	2.50-2.80		4.50-5.00	3.50-4.00	3.50-4.00						
	(เบอร์ 3-4)/ผล	2.80-3.00	1.80-2.20	1.80-2.20		3.50-4.00	2.50-3.00	2.50-3.00						
ผักหัว														
1	กะหล่ำดอก	22-25	20-24	24-26	+2ถึง4	28-30	25-28	28-30	+2ถึง3	32-35	30-35	32-35	+2	
2	หัวผักกาด	10-12	8-12	8-12		15-18	15-18	15-18		20-25	20-25	20-25		
ผักน้ำ														
1	ผักกะเฉด** (1 กำ)	15-20	13-18	13-18		20-25	20-25	20-25						
2	ผักบุ้งไทย** (10 กำ)	50-60	50-60	50-60		6-7	7-8	7-8						
อื่น ๆ														
1	หน่อไม้ฝรั่ง	40-45	45-55	45-55		50-55	55-60	55-60		58-60	62-65	62-65		
2	ข้าวโพดฝักอ่อน	24-26	24-28	24-28		28-30	30-35	30-35						


 (นางสุกฤดี จันทรประทีป) (ผู้รายงาน)

 (นางสาวผลิภา สุวรรณลักษณ์) (ผู้ตรวจ)

หมายเหตุ * ราคาขายปลีก หน่วย : บาท/ขีด

**ราคาขายปลีก หน่วย : บาท/กำ

รายงานการติดตามภาวะตลาด "ผลไม้" ในกรุงเทพมหานคร

ประจำวันที่ 23 เมษายน 2551

รายการ	หน่วย บาท	ราคาขายส่ง			+ เพิ่มขึ้น	ราคาขายปลีก			+ เพิ่มขึ้น	ภาวะการค้า
		ปีก่อน 23 เม.ย. 50	วันก่อน 21 เม.ย.51	วันนี้ 23 เม.ย.51	- ลดลง	ปีก่อน 23 เม.ย. 50	วันก่อน 21 เม.ย. 51	วันนี้ 23 เม.ย.51	- ลดลง	
1. ส้มเขียวหวาน										
เบอร์ 6	กก.	25 - 35	24 - 25	28 - 32	+4 ถึง 7	35 - 40	35 - 40	35 - 40		
เบอร์ 5	กก.	22 - 25	20 - 23	25 - 27	+4 ถึง 5	25 - 32	30 - 35	32 - 35	+2	
เบอร์ 4	กก.	17 - 18	16 - 18	20 - 22	+4	20 - 22	25 - 28	25 - 30	+2	
2. ส้มโอ										
พันธุ์ทองดี ใหญ่	ผล	30 - 35	25 - 30	25 - 30		35 - 40	30 - 35	30 - 35		
พันธุ์ทองดี เล็ก	ผล	20 - 25	18 - 20	18 - 20		25 - 30	20 - 25	20 - 25		
3. มะละกอแขกดำ	กก.	18 - 25	16 - 18	16 - 18		25 - 30	20 - 25	20 - 25		
4. แตงโมพันธุ์กินรี	กก.	12 - 13	13 - 14	13 - 14		15 - 20	18 - 20	18 - 20		
5. กลั้วหอมทอง(ใหญ่)	ผล.	2.00 - 2.50	2.00 - 2.50	2.00 - 2.50		2.50 - 3.00	2.50 - 3.00	2.50 - 3.00		
6. กลั้วน้ำว้า	หวี	15 - 18	12 - 18	12 - 18		18 - 25	15 - 25	15 - 25		
7. กลั้วไข่ (ใหญ่)	หวี	20 - 22	14 - 17	14 - 17		22 - 28	20 - 25	20 - 25		
กลั้วไข่ (กลาง)	หวี	14 - 18	10 - 13	10 - 13		15 - 20	15 - 18	15 - 18		
8. ฝรั่ง สาลี (คละ)	กก.	12 - 13	15 - 18	15 - 18		15 - 18	18 - 20	18 - 20		
ฝรั่ง (คัด)	กก.	18 - 20	20 - 22	20 - 22		20 - 25	22 - 25	22 - 25		
9. สับปะรดศรีราชา										
เบอร์ 1	กก.	10.00 - 12.00	10.00 - 12.00	10.00 - 12.00		15 - 17	15 - 17	15 - 17		
เบอร์ 2	กก.	8.00 - 9.00	8.00 - 9.00	8.00 - 9.00		13 - 14	13 - 14	13 - 14		
เบอร์ 3	กก.	6.00 - 7.00	6.00 - 7.00	6.00 - 7.00		10 - 12	10 - 12	10 - 12		

ส้มเขียวหวาน ราคาปรับตัวสูงขึ้น
เนื่องจากขณะนี้ในช่วงผลผลิตมีออกสู่
ตลาดน้อย

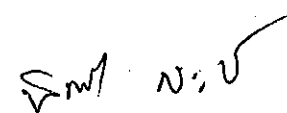
รายการ	หน่วย บาท	ราคาขายส่ง			+ เพิ่มขึ้น	ราคาขายปลีก			+ เพิ่มขึ้น	ภาวะการค้า
		ปีก่อน	วันก่อน	วันนี้	- ลดลง	ปีก่อน	วันก่อน	วันนี้	- ลดลง	
		23 เม.ย. 50	21 เม.ย. 51	23 เม.ย. 51		23 เม.ย. 50	21 เม.ย. 51	23 เม.ย. 51		
10.อรุณพันธุ์ไวท์มะละกา (เบอร์ยอด)	กก.	40 - 48	30 - 38	30 - 38		55 - 70	40 - 50	40 - 50		
11.มะม่วงน้ำดอกไม้ (เบอร์ 0)	กก.	30 - 35	20 - 22	20 - 22		40 - 45	30 - 35	30 - 35		
(เบอร์ 1)	กก.	25 - 28	15 - 18	15 - 18		30 - 35	20 - 25	20 - 25		
12.มะม่วงเขียวเสวย (เบอร์ 0)	กก.	30 - 35	22 - 23	22 - 23		35 - 40	30 - 35	30 - 35		
(เบอร์ 1)	กก.	25 - 28	14 - 17	14 - 17		28 - 30	18 - 20	18 - 20		
13.เงาะโรงเรียน	กก.	13 - 20	24 - 27	24 - 27		20 - 25	30 - 35	30 - 35		
14.ทุเรียนพันธุ์ชะนี	กก.	15 - 20	20 - 26	20 - 26		25 - 35	30 - 35	30 - 35		
ทุเรียนพันธุ์หมอนทอง	กก.	32 - 40	40 - 45	40 - 45		40 - 50	45 - 50	45 - 50		
15 มังคุด (ผิวมัน)	กก.	16 - 18	48 - 50	48 - 50		25 - 30	50 - 55	50 - 55		

ผู้ตรวจ



(นางสาวณลิษา สุวรรณลักษณ์)

ผู้รายงาน



(นางสาวพิณชา กระปี่ทอง)

ฝ่ายติดตามและประเมินภาวะตลาดสินค้าเกษตร สำนักส่งเสริมการค้าสินค้าเกษตร กรมการค้าภายใน โทร. 0 2547 5400