

ภาวะตลาดสินค้าข้าว ประจำวันที่ 24 มิถุนายน 2551

ชนิด	สัปดาห์ก่อน ต่ำ-สูง	วันนึ่งปีก่อน 22 มิ.ย. 50	วันก่อน 23 มิ.ย. 51	วันนี้ 24 มิ.ย. 51	เปรียบเทียบ วันนี้/วันก่อน
ข้าวเปลือกเจ้านาปรัง ความชื้นไม่เกิน 15 % ปี 2551					
(ราคารับจำนำข้าวเปลือกเจ้า 100 % 14,000 บาท, 5% 13,800 บาท, 10% 13,600 บาท, 15% 13,400 บาท)					
จังหวัดนครสวรรค์	12.00-13.00	6.20-6.30	12.00-13.00		
จังหวัดพิษณุโลก	12.00-13.00	6.00-6.30	12.00-13.00	12.00-13.00	
จังหวัดสุพรรณบุรี	12.60-13.80	6.40-6.50	12.60-12.70	12.60-12.70	
จังหวัดปทุมธานี	11.50-12.50	6.30-6.40	12.00-12.50	12.00-12.50	
ข้าวเปลือกหอมมะลิ ปี 2550/51 (ราคารับจำนำ ปี 2550/51 9,000 - 9300 บาท/ตัน สีได้ตันข้าว 36-42 กรัม)					
(สีได้ตันข้าว 36 กรัม)					
จังหวัดอุดรธานี	14.80-15.50	9.00-9.20	14.80-15.00	14.40-14.80	- 0.20 ถึง - 40
จังหวัดสุรินทร์	15.00-15.10	8.80-8.90	15.00-15.10	15.00-15.10	
ข้าวเปลือกหอมจังหวัด ปี 2550/51 (ราคารับจำนำ ปี 2550/51 7,500-7,800 บาท/ตัน สีได้ตันข้าว 34-40 กรัม)					
จังหวัด	13.00-13.50		13.00-13.50	13.00-13.50	
ข้าวเปลือกหอมปทุมธานีนาปรัง ความชื้นไม่เกิน 15 % ปี 2551					
(ราคารับจำนำที่ 42 กรัม 14,000 บาท)					
จังหวัดสุพรรณบุรี	12.60-13.80	6.60-6.80	12.60-12.70	12.60-12.70	
ข้าวเปลือกเหนียวเมล็ดยาวนาปี ปี 2550/51 (ราคารับจำนำ ปี 2550/51 8,100 บาท/ตัน)					
จังหวัดอุดรธานี	9.00-9.50	12.60-12.80	9.00-9.50	9.00-9.30	- 0.20
ข้าวสาร					
ข้าวขาว 100% ชั้น 2 (ใหม่)	21.50-22.55	10.90-10.95	22.00-22.05	21.50-21.55	- 0.50
ข้าวขาว 5% (ใหม่)	20.55-21.55	10.60-10.65	21.20-21.25	21.00-21.05	- 0.20
ปลายข้าว เอ.วัน .เลิศ (ใหม่)	15.00-16.05	8.20-8.25	16.00-16.05	16.00-16.05	
ข้าวเน็ง 100%	23.50-24.55	10.90-10.95	24.00-24.05	23.50-23.55	- 0.50
ปลายข้าวเน็ง เอ.วัน	10.00-10.05	7.55-7.60	10.00-10.05	10.00-10.05	
ข้าวหอมมะลิ 100% ชั้น 2	26.40-27.20	17.80-18.00	27.10-27.20	27.10-27.20	
ข้าวใหม่	26.40-27.20	17.40-17.60	27.10-27.20	27.10-27.20	
ปลายข้าวหอมมะลิ	17.00-17.55	9.20-9.30	17.50-17.55	17.00-17.05	- 0.50
ข้าวใหม่	17.00-17.55	9.90-9.95	17.50-17.55	17.00-17.05	- 0.50
ข้าวหอมจังหวัด	25.00-26.10	17.00-17.20	26.00-26.10	26.00-26.10	
ข้าวหอมปทุมธานี	24.00-25.55	13.70-13.90	25.50-25.55	24.50-24.55	- 1.00
ข้าวใหม่	24.00-25.55	12.70-12.90	25.50-25.55	24.50-24.55	- 1.00
ปลายข้าวหอมปทุมธานี	16.00-17.05	8.80-8.90	17.00-17.05	16.50-16.55	- 0.50
ข้าวใหม่	16.00-17.05	9.10-9.15	17.00-17.05	16.50-16.55	- 0.50
ข้าวเหนียว 10% เมล็ดยาว	14.95-15.00	21.20-21.40	15.55-15.60	15.45-15.50	- 0.10
ปลายข้าวเหนียว เอ.วัน	13.00-13.10	-	13.00-13.10	13.00-13.10	
ข้าวใหม่	13.00-13.10	15.80-16.00	13.00-13.10	13.00-13.10	
รำข้าวขาว	8.05-8.10	6.10-6.20	8.25-8.30	8.75-8.80	+ 0.50
ข้าวสารขายปลีก					
ข้าวหอมมะลิ	36.66-42.00	24.66-25.33	35.33-40.66	35.33-40.66	
ข้าวขาว 100%	32.00-34.00	16.00-17.33	32.00-34.00	32.00-34.00	
ข้าวเหนียว 10% เมล็ดยาว	17.33-18.00	21.33-22.00	17.33-18.00	17.33-18.00	

สถานการณ์ทั่วไป

- **ข้าวเปลือก** ราคาข้าวเปลือกหอมมะลิ และ ราคาข้าวเปลือกเหนียว จ.อุดรธานี ปรับตัวลดลง เนื่องจากไม่มีคำสั่งซื้อจากตลาดปลายทาง ประกอบกับ สินค้าในสต็อกมีปริมาณมาก โรงสีส่วนใหญ่จึงหยุดการรับซื้อ

- **ปริมาณข้าวเปลือก ปริมาณซื้อขาย** ณ ท่าข้าวลาดยาวจังหวัดนครสวรรค์และตลาดกลางสินค้าเกษตร จังหวัดพิษณุโลก เมื่อวันที่ 23 มิถุนายน 2551 มีปริมาณ 200 และ 11 เมตริกตัน ตามลำดับ

- **ข้าวสาร** ภาวะการค้าซบเซา ผู้ส่งออกส่วนใหญ่ชะลอการรับซื้อเพราะมีสินค้าในสต็อกเพียงพอบ้างแล้ว ประกอบกับ ไม่มีคำสั่งซื้อจากต่างประเทศ ขณะเดียวกัน โรงสีที่ต้องการเงินหมุนเวียนต่างนำสินค้าออกสู่ตลาดเพิ่มขึ้น ส่งผลให้ราคาข้าวโดยรวมปรับตัวลดลง คาดว่า ราคาจะมีแนวโน้มลดลงอีก เนื่องจากในระยะเดือน กรกฎาคม - สิงหาคม ผลผลิตข้าวนาปรังจะออกสู่ตลาดเพิ่มขึ้น

ข้าวเปลือกภูมิภาค
ประจำวันที่ 23 - 24 มิถุนายน 2551

ชนิด	สัปดาห์ก่อน	จันทร์	อังคาร	พุธ	พฤหัสบดี	ศุกร์	สัปดาห์นี้
	ต่ำ-สูง						ต่ำ-สูง

บาท/100กก.

ข้าวเปลือกเจ้านาปรัง ความชื้นไม่เกิน 15 % ปี 2551

(ราคารับจำนำข้าวเปลือกเจ้า 100% 14,000 บาท, 5% 13,800 บาท, 10% 13,600 บาท, 15% 13,400 บาท)

จังหวัดนครสวรรค์	12000-13000	12000-13000 ✓					12000-13000
จังหวัดพิษณุโลก	12000-13000	12000-13000	12000-13000 ✓				12000-13000
จังหวัดสุพรรณบุรี	12600-13800	12600-12700	12600-12700				12600-12700
จังหวัดปทุมธานี	11500-12500	12000-12500	12000-12500				12000-12500

ข้าวเปลือกหอมมะลิ ปี 2550/51 (สีได้ต้นข้าว 36-42 กรัม)

(สีได้ต้นข้าว 36 กรัม)

จังหวัดอุตรธานี	14800-15500	14800-15000	14400-14800 ✓ ↓				14400-15000
จังหวัดสุรินทร์	15000-15100	15000-15100	15000-15100 ✓				15000-15100

ข้าวเปลือกหอมจังหวัด ปี 2550/51 (สีได้ต้นข้าว 34-40 กรัม)

(สีได้ต้นข้าว 34 - 40 กรัม)

จังหวัด	13000-13500	13000-13500	13000-13500				13000-13500
---------	-------------	-------------	-------------	--	--	--	-------------

ข้าวเปลือกหอมปทุมธานีนาปรัง ความชื้นไม่เกิน 15 % ปี 2551

(ราคารับจำนำที่ 42 กรัม 14,000 บาท)

จังหวัดสุพรรณบุรี	12600-13800	12600-12700	12600-12700				12600-12700
-------------------	-------------	-------------	-------------	--	--	--	-------------

ข้าวเปลือกเหนียวเมล็ดยาวนาปี ปี 2550/51

จังหวัดอุตรธานี	9000-5000	9000-9500	9000-9300 ✓ ↓				9000-9500
-----------------	-----------	-----------	---------------	--	--	--	-----------

กรมการค้าภายใน

สำนักส่งเสริมการค้าสินค้าเกษตร

โทร. 0 2547 5400

ราคาขายส่งข้าว ผลิตภัณฑ์ และกระสอบป่าน

ในตลาดกรุงเทพมหานคร

ประจำวันวันที่ 23 - 24 มิถุนายน 2551

ชนิด	สีปาดที่ก่อน ต่ำ-สูง	จันทร์	อังคาร	พุธ	พฤหัสบดี	ศุกร์	สีปาดที่ ต่ำ-สูง
ขายส่งทั่วไป ความชื้นไม่เกิน 14% เป็นราคาตามตัวอย่างที่ผู้ส่งออกหรือผู้ค้าส่งรับซื้อจากโรงสีหรือซื้อผ่านนายหน้า (หยง) ที่ผู้ส่งออกรับซื้อด้วยเงินสด ไม่รวมกระสอบ (คำนวณราคาซื้อรวมกระสอบป่านชนิดบรรจุ 100 กก.หักด้วยราคากระสอบป่านใช้แล้วหนึ่งครั้ง) ส่งหน้าโรงเก็บข้าวของผู้ซื้อ							
ข้าวขาว 100% ชั้น 1	2650-2655	2650-2655	2550-2555				บาท/100 กก. 2550-2655
ข้าวใหม่	-	-	-				-
ข้าวขาว 100% ชั้น 2	2500-2505	2500-2505	2400-2405				2400-2505
ข้าวใหม่	2150-2255	2200-2205	2150-2155				2150-2205
ข้าวขาว 100% ชั้น 3	2490-2495	2490-2495	2390-2395				2390-2495
ข้าวใหม่	2140-2245	2190-2195	2140-2145				2140-2195
ข้าวขาว 5%	2450-2455	2450-2455	2350-2355				2350-2455
ข้าวใหม่	2050-2155	2120-2125	2100-2105				2100-2125
ข้าวขาว 10%	2445-2450	2445-2450	2345-2350				2345-2450
ข้าวใหม่	2025-2130	2095-2100	2075-2080				2075-2100
ข้าวขาว 15%	-	-	-				-
ข้าวใหม่	2010-2115	2080-2085	2060-2065				2060-2085
ข้าวขาว 25%	-	-	-				-
ข้าวใหม่	1995-2100	2065-2070	2045-2050				2045-2070
ปลายข้าวขาว เอ.วัน.เลิศ	1550-1605	1600-1605	1600-1605				1600-1605
ข้าวใหม่	1550-1605	1600-1605	1600-1605				1600-1605
ปลายข้าวขาว เอ.วัน.พิเศษ	1540-1595	1590-1595	1590-1595				1590-1595
ข้าวใหม่	1540-1595	1590-1595	1590-1595				1590-1595
ปลายข้าวขาว ซี.วัน*	1020-1055	1050-1055	1050-1055				1050-1055
ข้าวเหนียว กข. 6							
ข้าวใหม่	1795-1800	1795-1800	1695-1700				1695-1800
ข้าวเหนียว 10% เมล็ดยาว							
ข้าวใหม่	1555-1560	1555-1560	1545-1550				1545-1560
ข้าวเหนียว 10% เมล็ดสั้น							
ข้าวใหม่	1495-1500	1495-1500	1445-1450				1445-1500
ปลายข้าวเหนียว เอ.วัน	1300-1310	1300-1310	1300-1310				1300-1310
ข้าวใหม่	1300-1310	1300-1310	1300-1310				1300-1310
ข้าวหนึ่ง 100%	2350-2455	2400-2405	2350-2355				2350-2405
ข้าวหนึ่ง 5%	2250-2355	2300-2305	2250-2255				2250-2305
ปลายข้าวหนึ่ง เอ.วัน	1000-1005	1000-1005	1000-1005				1000-1005
ข้าวหอมมะลิ							
100% ชั้น 1	2740-2820	2810-2820	2810-2820				2810-2820
ข้าวใหม่	2740-2820	2810-2820	2810-2820				2810-2820
100% ชั้น 2	2640-2720	2710-2720	2710-2720				2710-2720
ข้าวใหม่	2640-2720	2710-2720	2710-2720				2710-2720
ปลายข้าวหอมมะลิ	1700-1755	1750-1755	1700-1705				1700-1755
ข้าวใหม่	1700-1755	1750-1755	1700-1705				1700-1755
ข้าวหอมจังหวัด							
ข้าวใหม่	2500-2610	2600-2610	2600-2610				2600-2610
ข้าวหอมปทุมธานี	2400-2555	2550-2555	2450-2455				2450-2555
ข้าวใหม่	2400-2555	2550-2555	2450-2455				2450-2555
ปลายข้าวหอมปทุมธานี	1600-1705	1700-1705	1650-1655				1650-1705
ข้าวใหม่	1600-1705	1700-1705	1650-1655				1650-1705

หมายเหตุ* ปลายข้าวขาว ซี.วัน. เป็นราคาที่สืบเพื่อใช้ในการคำนวณอัตราส่งมอบตามโครงการรับจำนำข้าวเปลือก

(23 - 24 มิถุนายน 2551)

ชนิด	สัปดาห์ก่อน ต่ำ-สูง	จันทร์	อังคาร	พุธ	พฤหัสบดี	ศุกร์	สัปดาห์นี้ ต่ำ-สูง
------	------------------------	--------	--------	-----	----------	-------	-----------------------

ข้าวขาว	ราคาเงินสดไม่รวมกระสอบ ส่งมอบหน้าโรงเก็บข้าวของผู้ซื้อ				บาท/100 กก.
ขาว	805-810	825-830	875-880		825-880
ึ่ง	990-995	1010-1015	1060-1065		1010-1065
สกัด	565-570	585-590	635-640		585-640
กล่อง	95-100	115-120	115-120		115-120

ข้าวสาร

(ขายส่งให้ร้านขายปลีก) บาท/100 กก.

ข้าวสารเจ้า

100% (ข้าวหอม)	3300-3350	3200-3250	3200-3250		3200-3250
ข้าวใหม่	3300-3350	3200-3250	3200-3250		3200-3250
100%	2700-2750	2600-2650	2600-2650		2600-2650
ข้าวใหม่	2600-2650	2500-2550	2500-2550		2500-2550
5%	2650-2700	2550-2600	2550-2600		2550-2600
ข้าวใหม่	2550-2600	2450-2500	2450-2500		2450-2500

ข้าวสารเหนียว

สันป่าตอง (เขี้ยววง)

100% (ใหม่)	2300-2350	2300-2350	2300-2350		2300-2350
5% (ใหม่)	1900-1950	1900-1950	1900-1950		1900-1950

ข้าวสารเหนียว

10% เมล็ดยาว(ใหม่)	1650-1700	1650-1700	1650-1700		1650-1700
10% เมล็ดสั้น(ใหม่)	1595-1645	1595-1645	1595-1645		1595-1645

ผลิตภัณฑ์ข้าว ราคาเงินสด (กล่องละ 10 กิโลกรัม)

แป้งข้าวเจ้าเหนียว

บาท/3 กล่อง

เจ้าไม่น้ำ(3กล่อง)	895-900	895-900	895-900		895-900
เหนียวไม่น้ำ(3กล่อง)	835-840	835-840	835-840		835-840

กระสอบป่าน (ทอในประเทศด้วยใยปอ) ขนาด 29 นิ้ว x 43 นิ้ว ราคาเงินสดส่งมอบถึงร้านผู้ซื้อ

บาท/1 ใบ

ใหม่	33.75-35.00	33.75-35.00	33.75-35.00		33.75-35.00
ใช้แล้ว -ไม่มีตรา	24.00-26.00	24.00-26.00	24.00-26.00		24.00-26.00
- มีตรา	17.00-19.00	17.00-19.00	17.00-19.00		17.00-19.00

ราคาขายปลีกข้าวสารในตลาดกรุงเทพ ฯ
 ประจำวันที่ 23 - 24 มิถุนายน 2551

บาท/15 กก.

ชนิด	สัปดาห์ก่อน ต่ำ-สูง	จันทร์	อังคาร	พุธ	พฤหัสบดี	ศุกร์	สัปดาห์นี้ ต่ำ-สูง
------	------------------------	--------	--------	-----	----------	-------	-----------------------

100% (ข้าวหอม)

ร้านค้าปลีกทั่วไป	620-630	600-610	600-610				600-610
ข้าวใหม่	550-560	530-540	530-540				530-540
ข้าวสารเจ้า 100%							
ร้านค้าปลีกทั่วไป	500-510	500-510	500-510				500-510
ข้าวใหม่	480-490	480-490	480-490				480-490
ข้าวสารเจ้า 5%							
ร้านค้าปลีกทั่วไป	450-460	450-460	450-460				450-460
ข้าวใหม่	430-440	430-440	430-440				430-440
ข้าวสารเหนียว							
สันป่าตอง (เขี้ยว)							
100%	390-400	390-400	390-400				390-400
5%	340-350	340-350	340-350				340-350
10% เมล็ดยาว	260-270	260-270	260-270				260-270
10% เมล็ดสั้น	210-220	210-220	210-220				210-220


กรมการค้าภายใน

สำนักส่งเสริมการค้าสินค้าเกษตร

โทร. 0 2547 5400

สถานการณ์ทั่วไป

- ข้าวเปลือก ราคาข้าวเปลือกหอมมะลิ และ ราคาข้าวเปลือกเหนียว จ.อุตรธานี ปรับตัวลดลง เนื่องจากไม่มีคำสั่งซื้อจากตลาดปลายทาง ประกอบกับ สินค้าในสต็อกมีปริมาณมาก โรงสีส่วนใหญ่จึงหยุดการรับซื้อ
- ข้าวสาร ภาวะการค้าขบเซา ผู้ส่งออกส่วนใหญ่ชะลอการรับซื้อเพราะมีสินค้าในสต็อกเพียงพอบ้างแล้ว ประกอบกับ ไม่มีคำสั่งซื้อจากต่างประเทศ ขณะเดียวกัน โรงสีที่ต้องการเงินหมุนเวียนต่างนำสินค้าออกสู่ตลาดเพิ่มขึ้น ส่งผลให้ราคาข้าวโดยรวมปรับตัวลดลง คาดว่า ราคาจะมีแนวโน้มลดลงอีก เนื่องจากในระยะเดือน กรกฎาคม - สิงหาคม 2551 ผลผลิตข้าวนาปรังจะออกสู่ตลาดเพิ่มขึ้น


..... ผู้รายงาน
(นางประจุม กษมาประพุทธิ์)

ราคาข้าวสารขายส่งในตลาดกรุงเทพฯ ณ โกดังผู้ส่งออก (ความชื้นไม่เกิน 14%)

ชนิด	2551	มิถุนายน 2551																				วันที่			
	พ.ค.	เฉลี่ย	2	3	4	5	6	9	10	11	12	13	16	17	18	19	20	23	24	25	26	27	30	22 มิ.ย.50	
ข้าวขาว 100% ชั้น 2	2708	2496	2502	2502	2502	2502	2502	2502	2502	2502	2502	2502	2502	2502	2502	2502	2502	2502	2502	2502	2502	2502	2502	2402	1315
ข้าวใหม่	2613	2225	2102	2002	2302	2402	2352	2352	2332	2282	2182	2147	2152	2202	2202	2202	2252	2202	2152						1092
ข้าวขาว 5%	2658	2446	2452	2452	2452	2452	2452	2452	2452	2452	2452	2452	2452	2452	2452	2452	2452	2452	2452	2452	2452	2452	2452	2352	1255
ข้าวใหม่	2524	2131	2002	1902	2202	2302	2272	2272	2248	2182	2102	2002	2052	2102	2102	2102	2152	2122	2102						1062
ปลายข้าวขาวเอวันเลิศ	2212	1558	1552	1402	1552	1602	1602	1602	1552	1502	1502	1502	1552	1552	1602	1602	1602	1602	1602	1602	1602	1602	1602	1602	817
ข้าวใหม่	2212	1558	1552	1402	1552	1602	1602	1602	1552	1502	1502	1502	1552	1552	1602	1602	1602	1602	1602	1602	1602	1602	1602	1602	822
ปลายข้าวขาว ซีวัน	1331	1081	1122	1022	1172	1222	1222	1222	1022	1022	1022	1022	1022	1022	1052	1052	1052	1052	1052	1052	1052	1052	1052	1052	745
ข้าวหนึ่ง 100%	2751	2402	2402	2152	2302	2502	2502	2502	2502	2402	2402	2352	2352	2402	2452	2452	2402	2402	2352						1092
ปลายข้าวหนึ่ง เอ.วัน	1292	1083	1348	1348	1348	1348	1002	1002	1002	1002	1002	1002	1002	1002	1002	1002	1002	1002	1002	1002	1002	1002	1002	1002	757
ข้าวหอมมะลิ 100% ชั้น 2	3322	2732	2735	2735	2735	2815	2815	2815	2815	2705	2705	2705	2705	2645	2685	2685	2715	2715	2715						1790
ข้าวใหม่	3322	2732	2735	2735	2735	2815	2815	2815	2815	2705	2705	2705	2705	2645	2685	2685	2715	2715	2715						1750
ปลายข้าวหอมมะลิ	2298	1684	1702	1502	1652	1702	1702	1702	1702	1652	1602	1602	1702	1702	1752	1752	1752	1752	1702						925
ข้าวใหม่	2298	1684	1702	1502	1652	1702	1702	1702	1702	1652	1602	1602	1702	1702	1752	1752	1752	1752	1702						998
ข้าวหอมจังหวัด	3100	2558	2505	2505	2505	2605	2605	2605	2605	2505	2505	2505	2505	2505	2605	2605	2605	2605	2605	2605	2605	2605	2605	2605	1710
ข้าวหอมปทุมธานี	2911	2486	2498	2398	2398	2548	2548	2548	2548	2402	2402	2402	2402	2502	2552	2552	2552	2552	2452						1380
ข้าวใหม่	2911	2486	2498	2398	2398	2548	2548	2548	2548	2402	2402	2402	2402	2502	2552	2552	2552	2552	2452						1280
ปลายข้าวหอมปทุมธานี	2232	1620	1602	1452	1602	1652	1652	1652	1652	1602	1552	1552	1602	1602	1652	1652	1702	1702	1652						885
ข้าวใหม่	2232	1620	1602	1452	1602	1652	1652	1652	1652	1602	1552	1552	1602	1602	1652	1652	1702	1702	1652						912
ข้าวเหนียว ก.ข 6	2431	1839	1898	1898	1898	1898	1898	1898	1898	1798	1798	1798	1798	1798	1798	1798	1798	1798	1698						2230
ข้าวเหนียว 10% เมล็ดยาว	2141	1604	1658	1658	1658	1658	1658	1658	1658	1558	1558	1558	1558	1558	1558	1558	1558	1558	1548						2130
ข้าวเหนียว 10% เมล็ดสั้น	2081	1542	1598	1598	1598	1598	1598	1598	1598	1498	1498	1498	1498	1498	1498	1498	1498	1498	1448						2070
ปลายข้าวเหนียว เอ.วัน	1795	1329	1455	1455	1355	1355	1305	1305	1305	1305	1305	1305	1305	1305	1305	1305	1305	1305	1305	1305	1305	1305	1305	1305	1590
ข้าวใหม่	1795	1329	1455	1455	1355	1355	1305	1305	1305	1305	1305	1305	1305	1305	1305	1305	1305	1305	1305	1305	1305	1305	1305	1305	-
รำข้าวขาว	919	807	787	787	787	787	808	808	808	808	808	808	808	808	808	808	808	808	878						615

ข้าวเปลือกเจ้าหน้าปริง ปี 2551 (ความชื้นไม่เกิน 15 %)

หน่วย:บาท/ตัน

แหล่งราคา	2551 พ.ค.	มิถุนายน 2551																							
		เฉลี่ย	2	3	4	5	6	8	9	10	11	12	13	16	17	18	19	20	22	23	24	25	26	27	30
ตลาดกลางท่าข้าวลาดยาว	13086	12542	13250	12500	12500	12500	12500	12500	12500	12500	12500	12500	12500	12500	12500	12500	12500	12500	12500	12500	12500	12500	12500	12500	12500
จ. พิษณุโลก	13803	12279	12500	12500	11250	11250	11250		12500	12500	12500	12500	12500	12500	12500	12500	12500	12500	12500		12500	12500			
จ. สุพรรณบุรี	13917	12891	12800	12250	10600	13050	13250		13250	13250	13250	13250	13250	13550	13550	13250	12650	12650		12650	12650				
จ. ปทุมธานี	13722	11985	12250	11250	11250	11750	12250		12250	12250	12250	12250	11750	11750	11750	11750	12250	12250		12250	12250				
เฉลี่ย	13632	12424	12700	12125	11400	12138	12313	12500	12625	12625	12625	12625	12500	12575	12575	12500	12475	12475	12500	12475	12467				
ราคารับจำนำข้าวเปลือกเจ้า 100% 14,000 บาท, 5% 13,800บาท, 10% 13,600 บาท, 15% 13,400 บาท)																									

ข้าวเปลือกเจ้าหน้าปริง ปี 2551 (ความชื้นไม่เกิน 25 %)

หน่วย:บาท/ตัน

แหล่งราคา	2551 พ.ค.	มิถุนายน 2551																							
		เฉลี่ย	2	3	4	5	6	8	9	10	11	12	13	16	17	18	19	20	22	23	24	25	26	27	30
ตลาดกลางท่าข้าวลาดยาว	11538	10542	11250	10500	10500	10500	10500	10500	10500	10500	10500	10500	10500	10500	10500	10500	10500	10500	10500	10500	10500	10500	10500	10500	10500
จ. พิษณุโลก	12233	10494	10600	10600	10000	10000	10000		10600	10600	10600	10600	10600	10600	10600	10600	10600	10600		10600	10600				
จ. สุพรรณบุรี	12367	11360	11200	10200	8875	11550	11700		11700	11700	11700	11700	11700	12000	12000	11700	11350	11350		11350	11350				
จ. ปทุมธานี	12439	10485	10750	9750	9750	10250	10750		10750	10750	10750	10750	10250	10250	10250	10250	10750	10750		10750	10750				
เฉลี่ย	12144	10720	10950	10263	9781	10575	10738	10500	10888	10888	10888	10888	10763	10838	10838	10763	10800	10800	10500	10800	10900				

ข้าวเปลือกหอมมะลิ ปี 2550/51

หน่วย บาท/ตัน

แหล่งราคา	2551	มิถุนายน 2551																						
	พ.ค.	เฉลี่ย	2	3	4	5	6	9	10	11	12	13	16	17	18	19	20	23	24	25	26	27	30	
จังหวัดอุดรธานี	18083	15159	15750	15250	15250	15250	15250	15250	15250	15250	15250	15250	15250	15250	15250	14900	14900	14900	14900	14600				
จังหวัดสุรินทร์	18911	15197	16050	16050	15550	15050	15050	15050	15050	15050	15050	15050	15050	15050	15050	15050	15050	15050	15050	15050	15050	15050	15050	15050
เฉลี่ย	18497	15178	15900	15650	15400	15150	15150	15150	15150	15150	15150	15150	15150	15150	14975	14975	14975	14975	14825					

ราคารับจำนำ ปี 2550/51 9,000 - 9,300 บาท/ตัน

ข้าวเปลือกเหนียว 10 % เมล็ดยาว ปี 2550/51

หน่วย บาท/ตัน

แหล่งราคา	2551	มิถุนายน																						
	พ.ค.	เฉลี่ย	2	3	4	5	6	9	10	11	12	13	16	17	18	19	20	23	24	25	26	27	30	
จังหวัดอุดรธานี	12664	9300	9750	9700	9250	9250	9250	9250	9250	9250	9250	9250	9250	9250	9250	9250	9250	9250	9250	9250	9250	9250	9250	9150

ราคารับจำนำ ปี 2550/51 8,100 บาท/ตัน

ราคาข้าวสารบรรจุถุงที่ห้างสรรพสินค้าจำหน่าย

ประจำวันที่ 24 มิถุนายน 2551

บาท / ถุง

ชนิด	หน่วย	ราคา หน้าถุง	ท็อป	ตั้งอ้วนแสง	สหกรณ์กรุงเทพ	เทสโก้	บิ๊กซี	คาร์ฟูร์	แมคโคร
ข้าวหอมมะลิ 100%									
บัวทิพย์	5 กก.	230				199			
สุรินทร์ทิพย์	5 กก.	280	250		232				
หงษ์ทอง (แดง)	5 กก.	250	240	220	220	220	223	209	204
(ใหม่)	5 กก.	280	249	231	230		234	229	219
มาบุญครอง (แดง)	5 กก.	250	239	226	225	210	220		205
มาบุญครอง (เขียว)	5 กก.	230			(205)189				220
เกษกร (แดง)	5 กก.	250		216	214		202		
เกษกร (เขียว)	5 กก.	240		210	210	197	197	200	199
เบญจรงค์	5 กก.			197		195	195		193
ฉัตรทอง (แดง)	5 กก.	240	215		230		215	222	
ฉัตรอุบล (เหลือง)	5 กก.	210			203		198	193	199
ตรเพชร	5 กก.	230						207	
แสนดี (ถิ่นสยาม)	5 กก.	250			209	190*		205	200
ทุ่งกุลา	5 กก.	300		223	241		223		240
ปิ่นเงินเพชร	5 กก.	300	215				198	189	
ไทไท(หอมมะลิอินทรีย์)	5 กก.	300	270						
โคโค	5 กก.	200							
ดอกบัว	5 กก.	230	190			199	200	200	
เทสโก้(สีทอง)	5 กก.	220				193			
อัมทิพย์ (กินรี)	5 กก.	250	209		193	205	230	230	219
เพื่อนไทย	5 กก.								
# ท็อป	5 กก.	220	209						
ช้างทิพย์	4 กก.	240				199		207	
ปทุมทอง	5 กก.	220	205						183
ชามทอง	5 กก.	220	215						
มมรุ่ง	5 กก.	230				194			
ภูรุ่ง	5 กก.								
ศรีเมือง	5 กก.	250							
เอโร่(แดง)	5 กก.	250							197
เอโร่(เงิน)	5 กก.	240							187
ส.เขมราฐ	5 กก.	280			230				
บัวทอง	5 กก.	220	199	194			(230)200		189
เก็กชวย	5 กก.	220							
บัณฑิตน้อย	5 กก.	230			189				
บิ๊กซี	5 กก.	250					189		
คาร์ฟูร์	5 กก.								
ข้าวหอมมะลิ 5%									
หงษ์ทอง (เขียว)	5 กก.	230	229	193	182		215	209	
แสนดี (ทุ่งกุลา)	5 กก.	240			193			207	
เอโร่	5 กก.	240							187
เบญจรงค์	5 กก.	180							179

ชนิด	หน่วย	ราคา หน้าถุง	ท๊อป	ตั้งยั่วเส็ง	สหกรณ์กรุงเทพ	เทสโก	บิ๊กซี	คาร์ฟูร์	แมคโคร
ข้าวหอมมะลิ 10%									
สุพรรณหงส์ (แดง)	5 กก.	280	205						
เซฟ	5 กก.	210	209						
หงษ์ทอง (ส้ม)	5 กก.	210					205	200	
เกษตร (ม่วง)	5 กก.	230					193		192
# อิมทิพย์ (เขียว)	5 กก.	215	215						
# คุ้มคำ	5 กก.	185				180			
ท๊อป	5 กก.		179						
ข้าวหอมปทุมธานี 100%									
ฉัตร(ม่วง)	5 กก.	195						179	179
มานูญครอง (ส้ม)	5 กก.	230					205	205	
ดอกบัว	5 กก.	210				161*		195	189
หงษ์ทอง (ส้ม)	5 กก.	230		220	193		194	230	193
เทสโก้(เทา)	5 กก.	200				175			
ปทุมทิพย์	5 กก.	280					173		
เอโร่	5 กก.	230							184
ข้าวผสม (ข้าวหอมมะลิและข้าวขาว)									
แสนดี	5 กก.	220							183
มานูญครอง (ชมพู)	5 กก.	220			203			199*	
# ชวนาไทย	5 กก.	250							
# สุพรรณหงส์	5 กก.					170			
# ฉัตร (ส้ม)	5 กก.	230			(195)177	170	170		172
# ฉัตรอรุณ(เขียว)	5 กก.	215				160	177		179
# ไวกิ่ง(เขียว)	5 กก.	220		189					183
เกษตร(เขียวอ่อน)	5 กก.	220					185		179
TESCO (เขียว)	5 กก.	220				175			
ปิ่นเงิน	5 กก.	250	189*				185		179
เอโร่	5 กก.	220							177
ระพีรุณ	5 กก.						185		
คาร์ฟูร์	5 กก.								
บัวทอง(เขียว)	5 กก.	180	170				169	170*	167
บัวทอง(ฟ้า)	5 กก.	200					180	149	180
ธัญญรักษ์ (เขียว)	5 กก.	190			177				
ข้าวหอมมะลิและข้าวมันญี่ปุ่น									
ธัญญทิพย์	5 กก.	300		223	241				240
ธัญญทิพย์	2 กก.	130	109	89	107				
ดอกมะลิ	2 กก.	90			85				
ท๊อป	2 กก.	90							
เบญจรงค์	5 กก.								
เนเจอร์ โชน	1.4 กก.								
ข้าวเหนียว									
ธัญญทิพย์	1 กก.	45	45	44.50					
เทสโก้	5 กก.	180				125			
บัวทิพย์	5 กก.	150				125	133		
แสนดี	5 กก.	180						176.50	143
คาร์ฟูร์	5 กก.							169	
บิ๊กซี	5 กก.	180					147		
เอโร่	5 กก.	185							140
ฉัตร	5 กก.						150		149

ชนิด	หน่วย	ราคา หน้าถุง	ที่ปี	ตั้งอ้วแสง	สหกรณ์กรุงเทพ	เทลโก	บีกซี	คาร์ฟูร์	แมคโคร
ข้าวกล้องหอมมะลิ 100 %									
คุ่มค่า	5 กก.	160							
เทสโก้	5 กก.	200							
เบญจรงค์	2 กก.	70		68					
คอกบัว	2 กก.								
เนเจอร์ โชน	1.4 กก.	150	86			112			
กฟผ	2 กก.	80	75						
# เกรทสาเวสต์	2 กก.	180	139			130			
ฉัตรทอง	2 กก.	100							
มานูญครอง	2 กก.	110	100	99	91				
เพื่อนไทย	2 กก.								
ไทไท	2 กก.	160	120	112		111			
# ออกมะลิ	2 กก.	80							
# หงษ์ทอง	2.5 กก.	110		89	86				
เบญจรงค์	2 กก.								
TOPS	5 กก.		85						
เทสโก้	2 กก.	90							
แสนดี	5 กก.	250							193
ข้าวขาว 100%									
สุพรรณหงส์	5 กก.						165		
มิตรภาพ(ม่วง)	5 กก.								
คอกบัว	5 กก.	190	190			178		178	
โคโค	5 กก.								
หงส์ทอง (น้ำเงิน)	5 กก.	230		199	182		205	192	182
เพื่อนไทย	5 กก.								
เกษตร(น้ำเงิน)	5 กก.	210					185	160	
เบญจรงค์	5 กก.	220							167
เทสโก้ (น้ำเงิน)	5 กก.					149			
ปิ่นเงิน	5 กก.	250						160*	
แสนดี	5 กก.	230	205						189
พระพิรุณ	5 กก.	200					175		
ไวกิ่ง	5 กก.	220							183
มานูญครอง (ฟ้า)	5 กก.	220	199	194	193	189	189	189	
มานูญครอง (น้ำเงิน)	5 กก.	220					189		189
ปทุมทิพย์	5 กก.						173		
เอโร่	5 กก.	230							182
บีกซี	5 กก.	230					175		
ข้าวขาว 5%									
โคโค	5 กก.	180	159						
เอโร่	5 กก.	220							172
แสนดี	5 กก.	220						192.5	179
บัณฑิตน้อย	5 กก.	170			157				
ช้างคู่โลก	5 กก.	170			157				
ฉัตร(น้ำเงิน)	5 กก.	175							159
ธัญญรัตน์	5 กก.				166				

ชนิด	หน่วย	ราคา หน้าถุง	ที่อุป	ตั้งอ้าวแสง	สหกรณ์กรุงเทพ	เทลโก	บักชี	คาร์ฟูร์	แมคโคร
ข้าวขาว 10%									
สุพรรณหงส์	5 กก.								
ชาวนาไทย	5 กก.	250	189						165
ปทุมทิพย์	5 กก.	220					160		155
เซฟแพค	5 กก.								155
ข้าวขาว 25%									
เฟิร์สท ไพรซ์	5 กก.								
ภักตรา	5 กก.	160					160		
ข้าวอื่น ๆ)									
คาร์ฟูร์ 35	5 กก.							145	
กสิกรไทย (ขข 35%)	5 กก.	220					155		
คุ้มคำ (ขข. 35 %)	5 กก.	150				140			
หงษ์ทอง (ข้าวสังข์หยด)	2 กก.	85		85		85		85	

* จัดรายการพิเศษ

กรมการค้าภายใน สำนักส่งเสริมการค้าสินค้าเกษตร โทร 02 5475400

ราคาขายปลีกข้าวสารร้านค้าทั่วไปในตลาดกรุงเทพฯ

ประจำวันที่ 24 มิถุนายน 2551

หน่วย : บาท

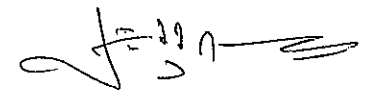
ชนิด	หน่วย	ราคาหน้าถุง	ราคาจำหน่าย
บรรจุถุง			
-ข้าวหอมมะลิ 5%			
โชคลาก	5 กก.		195
แสนดี	5 กก.	240	240
-ข้าวขาว 100%			
มาบุญครอง	5 กก.	220	208 - 220
แสนดี	5 กก.	230	230
ข้าวตวง (ถัง)			
-ข้าวหอมมะลิ			
ส้มโอ	1 กก. /15 กก.		38-40/570-590
แสนดี	1 กก. /15 กก.		38-40/580
สามงู	1 กก. /15 กก.		40-42/600-630
เก้าใบโพธิ์	1 กก. /15 กก.		36-38/540-570
ดวงใจ	1 กก. /15 กก.		38-40/570-580
อื่น ๆ	1 กก. /15 กก.		35-40/520-580
-ข้าวขาว 100%			
กำไล	1 กก. /15 กก.		32-33/480-490
กระต่ายคู่	1 กก. /15 กก.		35/520
กึ่งมังกร	1 กก. /15 กก.		34-35/495-510
เพชรคู่	1 กก. /15 กก.		31/465
คู่ครัว	1 กก. /15 กก.		35/520
เรื่องไทย	1 กก. /15 กก.		34/500
ตราลูกโลกคู่	1 กก. /15 กก.		32-35/480-500
แสนดี	1 กก. /15 กก.		35-36/520
ไวกิ่ง	1 กก. /15 กก.		32-33/480
อื่น ๆ	1 กก. /15 กก.		30-32/450-480

รายงานการติดตามภาวะตลาดสินค้า ข้าวโพดและถั่วชนิดต่าง ๆ ในกรุงเทพมหานคร
 ประจำวันที่ 24 มิถุนายน 2551

บาท/ก

รายการ	ปี 2550	ปี 2551		การเปลี่ยนแปลง + เพิ่ม - ลด	สถานการณ์
	วันนี้ปีก่อน 24 มิ.ย. 50	วันก่อน 20 มิ.ย. 51	วันนี้ 24 มิ.ย. 51		
ราคาขายส่ง					ข้าวโพดและถั่วชนิดต่าง ๆ โรงงานอาหารสัตว์ยังมีความต้องการข้าวโพด อย่างสม่ำเสมอ เพื่อใช้ในกิจการและสร้างสต็อก ขณะที่ผลผลิต ออกสู่ตลาดมีปริมาณลดลง เนื่องจากเป็นช่วงปลายฤดู ประกอบกับ ค่าขนส่งที่มีการปรับราคาสูงขึ้นต่อเนื่อง ส่งผลให้ราคาปรับตัวสูงขึ้น
ข้าวโพด					
ไซโล	-	8.80-9.00	8.80-9.00		
โรงงานอาหารสัตว์	7.50-7.55	9.64-9.77	9.77-9.83	+ 0.06 ถึง 0.13	
ข้าวฟ่าง					
ขาว	-	-	-		
แดง	-	-	-		
ถั่วเขียวผิวมัน					
อย่างดี	24.00-25.00	25.00-26.00	25.00-26.00		
อย่างรอง	22.00-23.00	19.00-20.00	19.00-20.00		
ถั่วดำ	17.00-19.00	23.00-24.00	23.00-24.00		

ผู้รายงาน



(นางประทุม กษมาประพุกดิ์)

รายงานการติดตามภาวะตลาด "ผลิตภัณฑ์มันสำปะหลัง"

ประจำวันที่ 24 มิถุนายน 2551

รายการสินค้า	หน่วย	ปีก่อน วันนี้ 24 มิ.ย.50	ปีนี้ (2551)		+ เพิ่ม - ลด	สถานการณ์
			วันก่อน 20 มิ.ย.	วันนี้ 24 มิ.ย.		
1) ราคาซื้อขายในประเทศ						มันเส้น ราคาปรับสูงขึ้น ผลจากขณะนี้มือเรือมารอรับมอบสินค้า ส่งผลให้ผู้ส่งออกที่มีสินค้าไม่เพียงพอต่อการส่งมอบออกมารับซื้อในราคาสูง ทั้งนี้การซื้อขายมันเส้นส่วนใหญ่เป็นมันสต็อก ประกอบกับข้าวโพดที่โรงงานอาหารสัตว์รับซื้อราคาอยู่ในเกณฑ์สูง
มันเส้น ¹						
- ส่งมอบ ณ คลังสินค้าเขต จ.อยุธยา	บาท/กก.		5.20-5.35	5.30-5.40	+0.05 ถึง 0.10	
- ส่งมอบ ณ คลังสินค้าเขต จ.ชลบุรี	บาท/กก.		5.40-5.50	5.50-5.60	+0.10	
แป้งมันประเภทสตาร์ช ชั้นพิเศษ ²						
- ส่งมอบ ณ คลังสินค้าเขตกรุงเทพและปริมณฑล	บาท/กก.		11.70-12.00	11.70-12.00		
2) ราคาส่งออก F.O.B.						
มันเส้น ¹	US\$/ตัน		190	190		
	บาท/กก.		5.93	5.93		
แป้งมันประเภทสตาร์ช ชั้นพิเศษ ²	US\$/ตัน		380-400	380-400		
	บาท/กก.		12.32-12.98	12.32-12.98		
มันอัดเม็ดแข็ง	US\$/ตัน		-	-		
	บาท/กก.		-	-		
3) ราคาขายส่งตลาด กทม.						
แป้งมัน - ซุปเปอร์ไฮเกรด	บาท/กก.	11.00-12.00	13.20-13.40	13.20-13.40		ผู้รายงาน..... (นางกฤษณา พลศักดิ์)
- ละเอียดอย่างดี	บาท/กก.	14.00-15.00	18.00-18.25	18.00-18.25		
- ละเอียดอย่างรอง	บาท/กก.	13.50-14.00	17.00-17.40	17.00-17.40		
- สาตูเม็ดเล็ก	บาท/กก.	15.00-16.00	18.20-18.60	18.20-18.60		
- สาตูเม็ดใหญ่	บาท/กก.	18.00-19.00	19.30-19.80	19.30-19.80		
* อัตราแลกเปลี่ยน ณ วันที่ 4 มิ.ย.51 (32..4419)						

กรมการค้าภายใน สำนักส่งเสริมการค้าสินค้าเกษตร ฝ่ายติดตามและประเมินภาวะตลาดสินค้าเกษตร โทร. 0 2547 5400

หมายเหตุ ¹ ไม่รวมค่าบรรจุภัณฑ์และภาษีมูลค่าเพิ่ม ² รวมค่าบรรจุภัณฑ์แต่ไม่รวมภาษีมูลค่าเพิ่ม

รายงานการติดตามภาวะตลาด "ปาล์มน้ำมัน และน้ำมันปาล์ม" ในกรุงเทพมหานคร


f: ราคาปาล์ม/ลิตร

ประจำวันที่ 24 มิถุนายน 2551

รายการ	หน่วย	ราคาขายส่ง			+ เพิ่มขึ้น - ลดลง	ภาวะการค้า	
		ราคาวันนี้ปีก่อน	ราคาวันก่อน	ราคาวันนี้			
		24 มิ.ย. 50	23 มิ.ย. 51	24 มิ.ย. 51			
ผลปาล์มทะเลาะ (ราคาโรงสกัดรับซื้อ)							
คุณภาพ เบอร์เซนต์น้ำมัน (คละ)	บาท/กก.	4.20 - 4.60	5.90 - 6.35	5.90 - 6.40	+0.05	ผลปาล์มทะเลาะ ราคาสูงขึ้น ที่ จ.ตรัง ตามความต้องการของโรงงานสกัดบางโรง แต่ราคากลับอ่อนตัวลงที่ จ.กระบี่และสุราษฎร์ฯ ซึ่งเป็นผลจากภาวะตลาดน้ำมันปาล์มดิบชะลอตัว โรงสกัดส่วนใหญ่จึงปรับราคาลดลง เพื่อให้สอดคล้องกับภาวะตลาด	
- จ.กระบี่	บาท/กก.	4.20 - 4.30	6.20 - 6.30	5.90 - 6.30	-0.30		
- จ.สุราษฎร์ธานี	บาท/กก.	4.30 - 4.50	6.00 - 6.30	5.90 - 6.30	-0.10		
- จ.ชุมพร	บาท/กก.	4.40 - 4.60	6.00 - 6.30	6.00 - 6.30			
- จ.ตรัง	บาท/กก.	4.40 - 4.60	6.25 - 6.35	6.25 - 6.40	+0.05		
- จ.สตูล	บาท/กก.	4.30 - 4.50	5.90 - 6.10	5.90 - 6.10			
คุณภาพ เบอร์เซนต์น้ำมัน (15%)	บาท/กก.	3.88 - 4.40	5.38 - 6.20	5.29 - 6.20	-0.09		น้ำมันปาล์มดิบ ราคาทรงตัว โรงสกัดต่างตรึงราคาจำหน่ายไว้ เพื่อรอคู่สถานการณ์ ด้วยราคาน้ำมันปาล์มดิบตลาดมาเลเซียอ่อนตัวลงอีก และการซื้อขายภายในประเทศเบาบาง จากภาวะตลาดไม่คล่องตัว ได้ข่าวว่าระดับราคาส่วนใหญ่ต่อรองกันที่ กก.ละ 36.50 บาท แต่เช้าวันนี้มีข่าวว่าราคาตลาดมาเลเซียเริ่มปรับตัวสูงขึ้นอีก
- จ.กระบี่	บาท/กก.	4.10	5.60	5.30	-0.30		
- จ.สุราษฎร์ธานี	บาท/กก.	3.88	5.38	5.29	-0.09		
- จ.ชุมพร	บาท/กก.	4.40	5.40	5.40			
- จ.ตรัง	บาท/กก.	4.40	6.20	6.20			
- จ.สตูล	บาท/กก.	4.30	5.90	5.90			
คุณภาพ เบอร์เซนต์น้ำมัน (17%)	บาท/กก.	4.30 - 4.60	6.10 - 6.40	6.10 - 6.40			
- จ.กระบี่	บาท/กก.	4.30	6.30	6.30			
- จ.สุราษฎร์ธานี	บาท/กก.	0.50	6.30	6.30			
- จ.ชุมพร	บาท/กก.	4.60	6.30	6.30			
- จ.ตรัง	บาท/กก.	4.60	6.40	6.40			
- จ.สตูล	บาท/กก.	4.50	6.10	6.10			
ผลปาล์มร่วง จ.ชุมพร	บาท/กก.	6.00 - 6.40	7.00 - 7.70	7.00 - 7.70			
น้ำมันปาล์มดิบ (ราคาซื้อขายทั่วไปส่งมอบถึงผู้ซื้อ)							
- เกรด A (น้ำมันจากเปลือก)	บาท/กก.	25.25 - 25.50	36.50 - 36.75	36.50 - 36.75			
- เกรด B (น้ำมันรวม)	บาท/กก.	24.00 - 24.25	35.00 - 35.25	35.00 - 35.25			
น้ำมันเมล็ดในปาล์มดิบ	บาท/กก.	28.00 - 28.50	42.50 - 43.00	42.50 - 43.00			

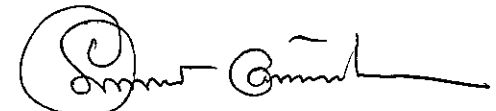
รายการ	หน่วย	ราคาขายส่ง			+ เพิ่มขึ้น - ลดลง	ภาวะการค้า
		ราคาวันนี้อยู่ก่อน	ราคาวันก่อน	ราคาวันนี้		
		24 มิ.ย. 50	23 มิ.ย. 51	24 มิ.ย. 51		
น้ำมันปาล์มบริสุทธิ์ *(ราคาซื้อขายทั่วไปส่งมอบถึงผู้ซื้อ)						
- โอเลอิน	บาท/กก.	32.26	44.60	44.60		
- สเตอริน	บาท/กก.	25.75 - 26.00	34.00 - 34.50	34.00 - 34.50		
น้ำมันปาล์มสำเร็จรูป (ราคารวม VAT)						
- ราคาขายส่ง (โรงกลั่นส่งมอบถึงมือผู้ซื้อ)						
- ชนิดบรรจุปีบ 12.50 กก.	บาท/กก.	38.80	52.00	52.00		
- ตรามรกต	บาท/ปีบ	485	650	650		
- ตราหยก	บาท/ปีบ	485	650	650		
- ตราโอลีน	บาท/ปีบ	485	650	650		
- ตราเกสร	บาท/ปีบ	485	650	650		
- ชนิดบรรจุขวด 1 ลิตร (12 ขวด/หีบ)	บาท/ขวด	36.67 - 37.08	47.50	47.50		
- ตรามรกต	บาท/หีบ	445	570	570		
- ตราหยก	บาท/หีบ	440	570	570		
- ตราโอลีน	บาท/หีบ	440	570	570		
- ตราเกสร	บาท/หีบ	445	570	570		
- ราคาขายปลีก ในตลาดกรุงเทพฯ						
- ชนิดบรรจุปีบ	บาท/กก.	38 - 40	52 - 55	52 - 55		
- ชนิดบรรจุขวด 1 ลิตร	บาท/ขวด	37 - 38	47.50 - 48.00	47.50 - 48.00		
ตลาดมาเลเซีย		(22 มิ.ย.50)	(20 มิ.ย.51)	(23 มิ.ย.51)		
- น้ำมันปาล์มดิบ (Crude Palm Oil)	ริงกิต/ตัน	2,532.50	3,562.50	3,558.75		
"	บาท/กก.	25.42	36.57	36.39	-0.18	
- น้ำมันบริสุทธิ์ (RBD Palm Olein)	USD/ตัน	775.00	1,232.50	1,227.50		
"	บาท/กก.	26.82	41.27	41.02	-0.25	
- สเตียร์บริสุทธิ์ (RBD Stearin)	USD/ตัน	760.00	995.00	985.00		
"	บาท/กก.	26.30	33.32	32.92	-0.40	
หมายเหตุ : * น้ำมันปาล์มบริสุทธิ์เป็นราคาไม่รวม VAT						

อัตราแลกเปลี่ยน US\$ = 33.4190 บาท (อัตรากลาง)
 1 ริงกิต = 10.2266 บาท (อัตรากลาง)
 (23 มิ.ย.51)


 ผู้รายงาน
 (นางอมราพร อินทร์แมน)

รายงานการติดตามภาวะตลาด "มะพร้าวและผลิตภัณฑ์" ในกรุงเทพมหานคร
 ประจำวันที่ 24 มิถุนายน 2551

รายการสินค้า	หน่วย	ราคาขายส่ง			+ เพิ่ม - ลด	สถานการณ์
		ปีก่อน วันนี้ 24 มิ.ย.50	ปีนี้ (2551)			
			วันก่อน 20 มิ.ย.51	วันนี้ 24 มิ.ย.51		
มะพร้าวผล						
ราคาที่ร้านค้าส่งขายส่งให้ผู้ซื้อทั่วไป						<p>เนื้อมะพร้าวแห้ง และน้ำมันมะพร้าวดิบ</p> <p>ราคาสูงขึ้น เนื่องจากปริมาณเนื้อมะพร้าวแห้งมีออกสู่ตลาดน้อยมาก บางพื้นที่มีฝนตก การผลิตเนื้อมะพร้าวแห้งบางส่วนเสียหายด้วย อีกทั้งมะพร้าวผยังคงมีราคาสูง เนื้อมะพร้าวแห้งจึงมีน้อยไม่เพียงพอับความต้องการของตลาด ชาวสวนจะจำหน่ายในรูปมะพร้าวผลมากกว่า ขณะที่โรงงานสกัดยังคงมีความต้องการอย่างต่อเนื่อง จึงให้ราคาซื้อสูงขึ้น ส่งผลให้ราคาน้ำมันมะพร้าวคิสูงขึ้นตามไปด้วย อีกทั้งราคาน้ำมันเมล็ดในปาล์มดิบ ซึ่งสามารถใช้ทดแทนได้ มีราคาอยู่ในเกณฑ์สูง ประกอบกับข่าวว่าราคาน้ำมันมะพร้าวดิบตลาดโลกปรับตัวสูงขึ้นมาก ซึ่งเป็นผลกระทบจากสภาพอากาศแปรปรวนทั้งพายุและน้ำท่วมในประเทศฟิลิปปินส์ได้รับความเสียหาย</p> <p>อย่างไรก็ตาม แม้ว่าตลาดน้ำมันมะพร้าวสำเร็จรูปจะไม่คล่องตัวก็ตาม แต่ต้นทุนการผลิตสูงขึ้น หากซื้อวัตถุดิบได้ยาก อีกทั้งภาคอุตสาหกรรมยังคงมีความต้องการต่อเนื่อง แม้ว่าจะมีเกรดสูงก็ตาม ขณะที่ความต้องการใช้ยังคงมี แต่สินค้าไม่เพียงพอับความต้องการ</p>
ทับสะแก ผลใหญ่ (ปอกเปลือก)	บาท/ผล	7.00 - 7.50	10.00 - 10.50	10.00 - 10.50		
เนื้อมะพร้าวแห้ง 90%	บาท/กก.	12.75 - 12.80	20.00 - 20.30	20.50 - 21.00	+0.50ถึง0.70	
ราคาที่โรงงานหีบเขตกทม.-ปริมาตรรับซื้อ						
หน้าโรงงาน						
เนื้อมะพร้าวขาว รับซื้อหน้าโรงงาน	บาท/กก.	9.00 - 10.00	18.50 - 19.00	18.50 - 19.00		
น้ำมันมะพร้าวดิบ	บาท/กก.	28.66 - 28.83	40.00 - 40.83	43.33 - 44.17	+3.33ถึง3.34	
ราคาซื้อขายทั่วไป ส่งมอบถึงผู้ซื้อ		(1720-1730*)	(2400-2450*)	(2600-2650*)		
น้ำมันมะพร้าวสำเร็จรูป - ชนิดบรรจุปีป (12.50 กก.)						
ราคาที่โรงงานกลั่นขายส่งถึงยี่บัว	บาท/กก.	36.80 - 38.40	52.80 - 53.60	53.60 - 54.40	+0.80	
ตราฝักกาด	บาท/ปีป	460	660	670	+10	
ตราไฟป๊อก	บาท/ปีป	470	660	670	+10	
ตราดอกไม้	บาท/ปีป	480	670	680	+10	
ราคาขายปลีก						
มะพร้าวผล ทับสะแก ผลใหญ่ (ปอกเปลือก)	บาท/ผล	9.00 - 9.50	13.00 - 13.50	13.00 - 13.50		
มะพร้าวชุด (ไม่ชุดผิว)	บาท/กก.	25.00 - 26.00	28.00 - 30.00	28.00 - 30.00		
น้ำมันมะพร้าวสำเร็จรูป - ชนิดบรรจุปีป (12.50 กก.)	บาท/กก.	40 - 42	55 - 58	56 - 58	+1	
ตราฝักกาด	บาท/ปีป	465	665	675	+10	
ตราไฟป๊อก	บาท/ปีป	475	665	675	+10	
ตราดอกไม้	บาท/ปีป	485	675	685	+10	


ผู้รายงาน 
 (นางอมราพร อินทร์แมน)

รายงานการติดตามภาวะและราคา "สัตว์น้ำ" ในตลาดกรุงเทพมหานคร
 ประจำวันที่ 24 มิถุนายน 2551


บาท : f

รายการ	ราคาขายส่ง			+ เพิ่ม - ลดลง	ราคาขายปลีกตลาด กทม.			+ เพิ่ม - ลดลง	ภาวะการค้า
	ปีก่อน 24 มิ.ย. 50	วันก่อน 23 มิ.ย. 51	วันนี้ 24 มิ.ย. 51		ปีก่อน 24 มิ.ย. 50	วันก่อน 23 มิ.ย. 51	วันนี้ 24 มิ.ย. 51		
กุ้งขาว	ตลาดกลางสมุทรสาคร							สัตว์น้ำ ราคาขายส่งสัตว์น้ำขององค์การ สะพานปลาเปลี่ยนแปลงตามปริมาณ และ คุณภาพของสินค้าที่ส่งเข้าตลาด	
- (40 ตัว/กก.)	140	130	130		210 - 230	180 - 190	180 - 190		
- (50 ตัว/กก.)	105	115	115		180 - 200	150 - 160	150 - 160		
- (60 ตัว/กก.)	85	110	110		150 - 170	140 - 150	140 - 150		
- (70 ตัว/กก.)	75	100	105		140 - 145	130 - 140	130 - 140		
- (80 ตัว/กก.)	70	100	100		130 - 140	110 - 120	110 - 120		
	องค์การสะพานปลา								
กุ้งก้ามกราม (กลาง)									
- (บ่อเลี้ยงไทย 15-16 ตัว/กก.)	230 - 260	170 - 190	170 - 190		260 - 300	240 - 260	240 - 260		
ปลาหมึกกล้วยคละ	70 - 80	75 - 100	75 - 100		120 - 130	120 - 130	120 - 130		
ปลาหมึกกระดองคละ	80 - 90	90 - 110	90 - 100	- 10	120 - 130	120 - 130	120 - 130		
หอยแครงคละ	25 - 45	35 - 45	35 - 45		40 - 55	40 - 60	40 - 60		
หอยลายคละ	35 - 50	40 - 60	40 - 60		70 - 90	70 - 80	70 - 80		
หอยแมลงภู่คละ	20 - 25	20 - 25	20 - 25		30 - 35	30 - 35	30 - 35		
ปลาทุสด (9-12 ตัว/กก.)	40 - 50	40 - 55	40 - 55		60 - 80	50 - 70	50 - 70		
ปลาช่อน	70 - 90	100 - 110	90 - 110	- 10	100 - 120	110 - 120	110 - 120		
ปลาดุก (บึกอูย)	25 - 35	30 - 35	30 - 35		45 - 50	45 - 50	45 - 50		
ปลานิล	28 - 35	35 - 40	35 - 40		40 - 55	40 - 55	40 - 55		

ผู้ตรวจ...


 (นางอมรภาพ อินทรแมน)

ผู้รายงาน...


 (นางจริย์ สมชีพ)

รายงานการติดตามภาวะตลาด ยางพารา

ประจำวันที่ 24 มิถุนายน 2551

รายการ	หน่วย บาท	วันนี้ปีก่อน	ราคาก่อน	ราคาวันนี้	+ เพิ่มขึ้น	ภาวะการค้า	
		22 มิ.ย. 50	23 มิ.ย. 51	24 มิ.ย. 51	- ลดลง		
ยางแผ่นดิบชั้น 3							
ราคาเกษตรกรขายได้							
- จ.สุราษฎร์ธานี	กก.	66.50	97.50	99.35	+1.85	ยางพารา ราคาสูงขึ้น เนื่องจากสต็อกยางของผู้ค้ารายใหญ่ เช่นจีน และญี่ปุ่น มีปริมาณลดลง ขณะที่ความต้องการมีอย่าง ต่อเนื่อง	
- จ.สงขลา	กก.	67.45	99.70	100.65	+0.95		
- นครศรีธรรมราช	กก.	67.30	97.85	98.85	+1.00		
ราคาตลาดกลาง							
- จ.สุราษฎร์ธานี	กก.	69.70	100.76	101.89	+1.13		
- จ.สงขลา	กก.	69.29	102.11	103.15	+1.04		
- จ.นครศรีธรรมราช	กก.	69.09	101.09	101.99	+0.90		
ยางแผ่นรมควันชั้น 3							
ราคา FOB ชั้น 3 กรุงเทพ	กก.	76.25	108.70	109.40	+0.70		

ผู้รายงาน.....

พิมพ์ นว.ธ

(นางสาวพิณษา กระบี่ทอง)

รายงานการติดตามภาวะตลาดสินค้าในกรุงเทพมหานคร
 ประจำวันที่ 24 มิถุนายน 2551 สิบเวลา 9.00 - 12.00 น.

หน่วย : บาท/กก.

ลำดับ ที่	รายการ	ราคาขายส่ง (ตลาดปากคลอง)				ราคาขายปลีก (ตลาดทั่วไป)								สถานการณ์
		คละ			เปลี่ยนแปลง +เพิ่ม -ลด	คละ			เปลี่ยนแปลง +เพิ่ม	ตัด			เปลี่ยนแปลง +เพิ่ม -ลด	
		วันนี้ก่อน 24 มิ.ย.50	วันก่อน 23 มิ.ย.51	วันนี้ 24 มิ.ย.51		วันนี้ก่อน 24 มิ.ย.50	วันก่อน 23มิ.ย.51	วันนี้ 24มิ.ย.51		วันนี้ก่อน 24มิ.ย.50	วันก่อน 23 มิ.ย.51	วันนี้ 24มิ.ย.51		
ผักใบ														
1	ผักคะน้า	20-25	12-15	12-15		25-30	18-20	18-20		35-40	25-30	25-30		ผักกวางตุ้ง ผักกาดหอม มะเขือเทศสีดา และมะเขือเทศผลใหญ่ ราคาปรับตัวสูงขึ้น เนื่องจากผลผลิตบางส่วนหมดเร็วและรุ่นใหม่อยู่ระหว่างการเจริญเติบโต ทำให้สินค้ามีเข้าสู่ตลาดน้อยลงและไม่ต่อเนื่อง
2	ผักบุ้งจีน	4-7	12-16	12-16		10-12	18-20	18-20		14-15	22-25	22-25		
3	ผักกวางตุ้ง	6-8	6-10	10-15	+4ถึง5	10-12	12-15	18-20	+5ถึง6	15-18	18-20	25-30	+7ถึง10	
4	ผักกาดหอม	20-25	15-20	20-25	+5	25-30	25-30	28-30	+3	35-40	32-35	35-40	+3ถึง5	
5	ผักกาดขาวปลี	12-15	5-8	5-8		18-20	15-18	15-18		25-30	20-25	20-25		
6	กะหล่ำปลี	8-11	5-8	5-8		15-18	15-18	15-18		20-25	20-25	20-25		
7	ผักชี*	100-120	60-70	60-70		12-13	7-8	7-8		14-15	9-10	9-10		
8	ต้นหอม*	40-50	50-60	50-60		4-5	7-8	7-8		6-7	9-10	9-10		
9	ชี้น้ำ*	100-110	60-70	60-70		11-12	7-8	7-8		13-14	9-10	9-10		
ผักผล														
1	มะระจีน	18-25	18-22	18-22		25-30	24-26	24-26		32-35	28-30	28-30		ผักกวางตุ้ง ผักกาดหอม มะเขือเทศสีดา และมะเขือเทศผลใหญ่ ราคาปรับตัวสูงขึ้น เนื่องจากผลผลิตบางส่วนหมดเร็วและรุ่นใหม่อยู่ระหว่างการเจริญเติบโต ทำให้สินค้ามีเข้าสู่ตลาดน้อยลงและไม่ต่อเนื่อง
2	มะเขือเทศสีดา	25-28	15-20	20-25	+5	30-35	20-22	25-30	+5ถึง8	38-40	25-30	35-40	+10	
3	มะเขือเทศผลใหญ่	12-15	18-22	22-25	+3ถึง4	18-20	25-28	28-30	+2ถึง3	25-30	30-32	35-40	+5ถึง8	
4	มะเขือเจ้าพระยา	7-10	12-15	12-15		16-18	20-25	20-25						
5	ถั่วฝักยาว	25-30	20-28	20-28		30-35	25-30	25-30		40-45	35-40	35-40		
6	แตงกวา	8-12	10-15	10-15		12-15	15-18	15-18		15-20	20-25	20-25		
7	พริกเขียว	10-12	8-12	8-12		12-14	14-16	14-16		18-20	18-20	18-20		
8	พริกสดชี้ฟ้า*	15-20	30-35	30-35		3-5	5-6	5-6						
9	พริกชี้หนู (จินดา)*	20-25	25-30	25-30		3-5	4-5	4-5						
10	มะนาวแป้น (เบอร์ 1-2)/ผล	1.30-1.70	1.40-1.60	1.40-1.60		1.75-2.00	2.00-2.50	2.00-2.50						
	(เบอร์ 3-4)/ผล	0.90-1.20	0.90-1.10	0.90-1.10		1.00-1.50	1.25-1.50	1.25-1.50						
ผักหัว														
1	กะหล่ำดอก	35-38	20-22	20-22		40-45	25-30	25-30		50-55	35-40	35-40		นางสุกฤษณ์ (ผู้รายงาน)
2	หัวผักกาด	10-15	10-14	10-14		15-18	15-18	15-18		20-25	20-25	20-25		
ผักน้ำ														
1	ผักกะเจต** (1 กำ)	15-20	13-18	13-18		20-25	20-25	20-25						นางสาวมลิกา สุวรรณลักษณ์ (ผู้ตรวจ)
2	ผักบุ้งไทย** (10 กำ)	50-60	60-70	60-70		6-7	8-9	8-9						
อื่น ๆ														
1	หน่อไม้ฝรั่ง	45-50	45-55	45-55		50-55	55-60	55-60		58-60	62-65	62-65		
2	ข้าวโพดฝักอ่อน	24-26	22-24	22-24		28-30	28-30	28-30						

หมายเหตุ * ราคาขายปลีก หน่วย : บาท/ขีด

**ราคาขายปลีก หน่วย : บาท/กำ