

**ภาวะตลาดสินค้าข้าว ประจำวันที่ 22 พฤษภาคม 2551**

ชนิด	สัปดาห์ก่อน ต่ำ-สูง	วันนี้อยู่ก่อน 22 พ.ค.50	วันก่อน 21 พ.ค.51	วันนี้ 22 พ.ค.51	เปรียบเทียบ วันนี้/วันก่อน
<b>ข้าวเปลือกเจ้านาปรัง ความชื้นไม่เกิน 15 % ปี 2551</b>					
จังหวัดนครสวรรค์	12.00-13.50	6.10-6.20	13.10-13.50		
จังหวัดพิษณุโลก	12.00-14.00	6.20-6.40	14.00-14.50	14.00-14.50	
จังหวัดสุพรรณบุรี	12.50-13.50	6.10-6.20	13.00-13.50	13.00-13.50	
จังหวัดปทุมธานี	12.50-13.50	6.10-6.20	13.00-13.50	13.00-13.50	
<b>ข้าวเปลือกหอมมะลิ ปี 2550/51 (ราคารับจำนำ ปี 2550/51 9,000 - 9300 บาท/ตัน สีได้ตันข้าว 36-42 กรัม)</b>					
(สีได้ตันข้าว 36 กรัม)					
จังหวัดอุดรธานี	16.40-18.00	9.00-9.20	16.40-16.60	16.00-16.50	- 0.10 ถึง - 0.40
จังหวัดสุรินทร์	17.50-18.10	8.70-8.80	17.50-17.60	17.50-17.60	
<b>ข้าวเปลือกหอมจังหวัด ปี 2550/51 (ราคารับจำนำ ปี 2550/51 7,500-7,800 บาท/ตัน สีได้ตันข้าว 34-40 กรัม)</b>					
จังหวัด	13.00-14.50		13.00-13.50	13.00-13.50	
<b>ข้าวเปลือกหอมปทุมธานีนาปรัง ความชื้นไม่เกิน 15 % ปี 2551</b>					
จังหวัดสุพรรณบุรี	13.00-14.00	6.30-6.50	13.50-14.00	13.50-14.00	
<b>ข้าวเปลือกเหนียวเมล็ดยาว ปี 2550/51 (ราคารับจำนำ ปี 2550/51 8,100 บาท/ตัน)</b>					
จังหวัดอุดรธานี	9.80-10.00	12.30-12.50	9.80-10.00	10.00-10.50	+ 0.20 ถึง 0.50
<b>ข้าวสาร</b>					
ข้าวขาว 100% ชั้น 2 (ใหม่)	25.50-27.55	10.60-10.65	25.50-25.55	24.50-24.55	- 1.00
ข้าวขาว 5% (ใหม่)	24.50-27.05	10.30-10.35	25.00-25.05	24.00-24.05	- 1.00
ปลายข้าว เอ.วัน .เลิศ (ใหม่)	19.50-20.55	7.75-7.80	19.00-19.05	18.50-18.55	- 0.50
ข้าวเน็ง 100%	28.00-30.00	10.60-10.65	29.50-29.55	29.50-29.55	
ปลายข้าวเน็ง เอ.วัน	13.45-13.50	7.35-7.40	13.45-13.50	13.45-13.50	
ข้าวหอมมะลิ 100% ชั้น 2	32.10-33.00	17.80-18.00	32.40-32.50	32.40-32.50	
ข้าวใหม่	32.10-33.00	17.10-17.30	32.40-32.50	32.40-32.50	
ปลายข้าวหอมมะลิ	20.00-22.05	9.10-9.20	20.00-20.05	19.50-19.55	- 0.50
ข้าวใหม่	20.00-22.05	9.50-9.55	20.00-20.05	19.50-19.55	- 0.50
ข้าวหอมจังหวัด	30.50-31.10	17.00-17.20	28.90-29.00	28.90-29.00	
ข้าวหอมปทุมธานี	27.50-29.00	13.70-13.90	26.45-26.50	26.45-26.50	
ข้าวใหม่	27.50-29.00	12.60-12.80	26.45-26.50	26.45-26.50	
ปลายข้าวหอมปทุมธานี	19.60-21.05	8.80-8.90	19.50-19.55	19.00-19.05	- 0.50
ข้าวใหม่	19.60-21.05	8.65-8.70	19.50-19.55	19.00-19.05	- 0.50
ข้าวเหนียว 10% เมล็ดยาว	17.55-17.60	21.20-21.40	17.55-17.60	17.55-17.60	
ปลายข้าวเหนียว เอ.วัน	15.00-15.10	-	14.50-14.60	14.50-14.60	
ข้าวใหม่	15.00-15.10	15.80-16.00	14.50-14.60	14.50-14.60	
รำข้าวขาว	8.10-8.15	5.30-5.40	8.10-8.15	8.00-8.05	- 0.10
<b>ข้าวสารขายปลีก</b>					
ข้าวหอมมะลิ	38.00-43.33	24.66-25.33	38.00-43.33	38.00-43.33	
ข้าวขาว 100%	34.00-36.00	16.00-17.33	34.00-36.00	34.00-36.00	
ข้าวเหนียว 10% เมล็ดยาว	19.33-21.33	21.33-22.00	19.33-20.00	19.33-20.00	

**สถานการณ์ทั่วไป**

- **ข้าวเปลือก** ราคาข้าวเปลือกส่วนใหญ่ยังอยู่ในเกณฑ์ดี ยกเว้น ข้าวเปลือกหอมมะลิ จ.อุดรธานี ราคาปรับลดลง เนื่องจากโรงสีมีผลผลิตเพียงพอกับความต้องการบ้างแล้ว จึงชะลอการรับซื้อ ส่วนข้าวเปลือกเหนียว ราคาปรับตัวสูงขึ้นตามความต้องการของตลาด

- **ปริมาณข้าวเปลือก** ปริมาณซื้อขาย ณ ท่าข้าวลาดยาวจังหวัดนครสวรรค์และตลาดกลางสินค้าเกษตร จังหวัดพิษณุโลก เมื่อวันที่ 21 พฤษภาคม 2551 มีปริมาณ 179 และ 23 เมตริกตัน ตามลำดับ

- **ข้าวสาร** ราคาข้าว และ ปลายข้าว ปรับตัวลดลงอย่างต่อเนื่อง เนื่องจากความต้องการของตลาดภายในและส่งออก ชะลอตัว ขณะที่ผลผลิตออกสู่ตลาดมีปริมาณมาก

**ข้าวเปลือกภูมิภาค**  
**ประจำวันที 19-22 พฤษภาคม 2551**

ชนิด	สัปดาห์ก่อน ต่ำ-สูง	จันทร์	อังคาร	พุธ	พฤหัสบดี	ศุกร์	สัปดาห์นี้ ต่ำ-สูง
------	------------------------	--------	--------	-----	----------	-------	-----------------------

บาท/1000 กก.

**ข้าวเปลือกเจ้านาปรัง ความชื้นไม่เกิน 15 % ปี 2551**

จังหวัดนครสวรรค์	12000-13500	13100-13500	13100-13500	13100-13500	✓		13100-13500
จังหวัดพิษณุโลก	12000-14000		<b>14000-14500</b>	14000-14500	14000-14500	✓	14000-14500
จังหวัดสุพรรณบุรี	12500-13500		13000-13500	13000-13500	13000-13500		13000-13500
จังหวัดปทุมธานี	12500-13500		13000-13500	13000-13500	13000-13500		13000-13500

**ข้าวเปลือกหอมมะลิ ปี 2550/51 (สีได้ต้นข้าว 36-42 กรัม)**

(สีได้ต้นข้าว 36 กรัม)

จังหวัดอุดรธานี	16400-18000	หยุดวัน	16400-16600	16400-16600	<b>16000-16500</b>	↓	16000-16600
จังหวัดสุรินทร์	17500-18100		17500-17600	17500-17600	17500-17600	✓	17500-17600

**ข้าวเปลือกหอมจังหวัด ปี 2550/51 (สีได้ต้นข้าว 34-40 กรัม)**

(สีได้ต้นข้าว 34-40 กรัม)

จังหวัด เพชรบูรณ์ แพร่ ตาก	13000-14500	วิสาขบูชา	13000-13500	13000-13500	13000-13500		13000-13500
----------------------------	-------------	-----------	-------------	-------------	-------------	--	-------------

**ข้าวเปลือกหอมปทุมธานีนาปรัง ความชื้นไม่เกิน 15 % ปี 2551**

จังหวัดสุพรรณบุรี	13000-14000		13500-14000	13500-14000	13500-14000		13500-14000
-------------------	-------------	--	-------------	-------------	-------------	--	-------------

**ข้าวเปลือกเหนียวเมล็ดยาว ปี 2550/51**

จังหวัดอุดรธานี	9800-10000		9800-10000	9800-10000	<b>10000-10500</b>	↗	9800-10500
-----------------	------------	--	------------	------------	--------------------	---	------------

ราคาขายส่งข้าว ผลิตภัณฑ์ และกระสอบป่าน

ในตลาดกรุงเทพมหานคร

ประจำวันที่ 19 - 22 พฤษภาคม 2551

ชนิด	สัปดาห์ก่อน	จันทร์	อังคาร	พุธ	พฤหัสบดี	ศุกร์	สัปดาห์นี้
	ต่ำ-สูง						ต่ำ-สูง
ขายส่งทั่วไป ความชื้นไม่เกิน 14% เป็นราคาตามตัวอย่างที่ผู้ส่งออกหรือผู้ค้าส่งรับซื้อจากโรงสีหรือซื้อผ่านนายหน้า (หญิง) ที่ผู้ส่งออกรับซื้อด้วยเงินสด ไม่รวมกระสอบ (คำนวณราคาซื้อรวมกระสอบป่านชนิดบรรจุ 100 กก.หักด้วยราคากระสอบป่านใช้แล้วหนึ่งครั้ง) ส่งหน้าโรงเก็บข้าวของผู้ซื้อ							
ข้าวขาว 100% ชั้น 1	3000-3005		3000-3005	3000-3005	3000-3005		บาท/100 กก. 3000-3005
ข้าวใหม่	-		-	-	-		-
ข้าวขาว 100% ชั้น 2	2850-2855		2850-2855	2850-2855	2850-2855		2850-2855
ข้าวใหม่	2550-2755		<b>2595-2600</b>	<b>2550-2555</b>	<b>2450-2455</b>		2450-2600
ข้าวขาว 100% ชั้น 3	2840-2845	หยุดวัน	2840-2845	2840-2845	2840-2845		2840-2845
ข้าวใหม่	2540-2745		<b>2585-2590</b>	<b>2540-2545</b>	<b>2440-2445</b>		2440-2590
ข้าวขาว 5%	2800-2805		2800-2805	2800-2805	2800-2805		2800-2805
ข้าวใหม่	2450-2705		<b>2545-2550</b>	<b>2500-2505</b>	<b>2400-2405</b>		2400-2550
ข้าวขาว 10%	2795-2800		2795-2800	2795-2800	2795-2800		2795-2800
ข้าวใหม่	2445-2700		<b>2540-2545</b>	<b>2495-2500</b>	<b>2395-2400</b>		2395-2545
ข้าวขาว 15%	-		-	-	-		-
ข้าวใหม่	2440-2695		<b>2535-2540</b>	<b>2490-2495</b>	<b>2390-2395</b>		2390-2540
ข้าวขาว 25%	-		-	-	-		-
ข้าวใหม่	2435-2690	วิสาขาบูชา	<b>2530-2535</b>	<b>2485-2490</b>	<b>2385-2390</b>		2385-2535
ปลายข้าวขาว เอ.วัน.เลิศ	1950-2055		2050-2055	<b>1900-1905</b>	<b>1850-1855</b>		1850-2055
ข้าวใหม่	1950-2055		2050-2055	<b>1900-1905</b>	<b>1850-1855</b>		1850-2055
ปลายข้าวขาว เอ.วัน.พิเศษ	1940-2045		2040-2045	<b>1890-1895</b>	<b>1840-1845</b>		1840-2045
ข้าวใหม่	1940-2045		2040-2045	<b>1890-1895</b>	<b>1840-1845</b>		1840-2045
ปลายข้าวขาว ซี.วัน*	1355-1425		1420-1425	<b>1320-1325</b>	<b>1270-1275</b>		1270-1425
ข้าวเหนียว กข. 6							
ข้าวใหม่	2045-2050		2045-2050	2045-2050	2045-2050		2045-2050
ข้าวเหนียว 10% เมล็ดยาว							
ข้าวใหม่	1755-1760		1755-1760	1755-1760	1755-1760		1755-1760
ข้าวเหนียว 10% เมล็ดสั้น							
ข้าวใหม่	1695-1700		1695-1700	1695-1700	1695-1700		1695-1700
ปลายข้าวเหนียว เอ.วัน	1500-1510		1500-1510	<b>1450-1460</b>	1450-1460		1450-1510
ข้าวใหม่	1500-1510		1500-1510	<b>1450-1460</b>	1450-1460		1450-1510
ข้าวหนึ่ง 100%	2800-3000		<b>2950-2955</b>	2950-2955	2950-2955		2950-2955
ข้าวหนึ่ง 5%	2700-2905		<b>2800-2805</b>	2800-2805	2800-2805		2800-2805
ปลายข้าวหนึ่ง เอ.วัน	1345-1350		1345-1350	1345-1350	1345-1350		1345-1350
ข้าวหอมมะลิ							
100% ชั้น 1	3245-3410		3405-3410	<b>3340-3345</b>	3340-3345		3340-3410
ข้าวใหม่	3245-3410		3405-3410	<b>3340-3345</b>	3340-3345		3340-3410
100% ชั้น 2	3210-3300		3290-3300	<b>3240-3250</b>	3240-3250		3240-3300
ข้าวใหม่	3210-3300		3290-3300	<b>3240-3250</b>	3240-3250		3240-3300
ปลายข้าวหอมมะลิ	2000-2205		2200-2205	<b>2000-2005</b>	<b>1950-1955</b>		1950-2205
ข้าวใหม่	2000-2205		2200-2205	<b>2000-2005</b>	<b>1950-1955</b>		1950-2205
ข้าวหอมจังหวัด							
ข้าวใหม่	3050-3110		3050-3060	<b>2890-2900</b>	2890-2900		2890-3060
ข้าวหอมปทุมธานี	2750-2900		2895-2900	<b>2645-2650</b>	2645-2650		2645-2900
ข้าวใหม่	2750-2900		2895-2900	<b>2645-2650</b>	2645-2650		2645-2900
ปลายข้าวหอมปทุมธานี	1960-2105		2100-2105	<b>1950-1955</b>	<b>1900-1905</b>		1900-2105
ข้าวใหม่	1960-2105		2100-2105	<b>1950-1955</b>	<b>1900-1905</b>		1900-2105

หมายเหตุ\* ปลายข้าวขาว ซี.วัน. เป็นราคาที่สืบเพื่อใช้ในการคำนวณอัตราส่งมอบตามโครงการรับจำนำข้าวเปลือก

## ( 19 -22 พฤษภาคม 2551 )

ชนิด	สัปดาห์ก่อน ต่ำ-สูง	จันทร์	อังคาร	พุธ	พฤหัสบดี	ศุกร์	สัปดาห์หน้า ต่ำ-สูง
<b>ข้าวขาว</b>	ราคาเงินสดไม่รวมกระสอบ ส่งมอบหน้าโรงเก็บข้าวของผู้ซื้อ						บาท/100 กก.
ขาว	810-815		810-815	810-815	<b>800-805</b>		800-815
นึ่ง	980-985		980-985	980-985	<b>970-975</b>		970-985
สก๊ิด	610-615		610-615	610-615	<b>600-605</b>		600-615
กล้อง	90-95		90-95	90-95	90-95		90-95
<b>ข้าวสาร</b>							
(ขายส่งให้ร้านขายปลีก) บาท/100 กก.							
<b>ข้าวสารเจ้า</b>							
100% (ข้าวหอม)	3450-3700		3650-3700	3650-3700	3650-3700		3650-3700
ข้าวใหม่	3450-3700	หยุดวัน	3650-3700	3650-3700	3650-3700		3650-3700
100%	2960-3100		3050-3100	3050-3100	3050-3100		3050-3100
ข้าวใหม่	2810-3000		2950-3000	2950-3000	2950-3000		2950-3000
5%	2760-3050		3000-3050	3000-3050	3000-3050		3000-3050
ข้าวใหม่	2660-2950		2900-2950	2900-2950	2900-2950		2900-2950
<b>ข้าวสารเหนียว</b>							
<b>สันป่าตอง (เขี้ยว)</b>							
100% (ใหม่)	2500-2550	วิสาขบูชา	2500-2550	2500-2550	2500-2550		2500-2550
5% (ใหม่)	2100-2150		2100-2150	2100-2150	2100-2150		2100-2150
<b>ข้าวสารเหนียว</b>							
10% เมล็ดยาว(ใหม่)	1700-1900		1850-1900	1850-1900	1850-1900		1850-1900
10% เมล็ดสั้น(ใหม่)	1300-1845		1795-1845	1795-1845	1795-1845		1795-1845
<b>ผลิตภัณฑ์ข้าว</b>	ราคาเงินสด (กล่องละ 10 กิโลกรัม)						
<b>แป้งข้าวเจ้าเหนียว</b>							บาท/3 กล่อง
เจ้าไม่น้ำ(3กล่อง)							895-900
เหนียวไม่น้ำ(3กล่อง)							835-840
<b>กระสอบป่าน (ทอในประเทศด้วยใยปอ) ขนาด 29 นิ้ว x 43 นิ้ว</b>	ราคาเงินสดส่งมอบถึงร้านผู้ซื้อ						บาท/1 ใบ
ใหม่							33.75-35.00
ใช้แล้ว - ไม่มีตรา							24.00-26.00
- มีตรา							17.00-19.00

ราคาขายปลีกข้าวสารในตลาดกรุงเทพฯ ฯ  
 ประจำวันที่ 19 - 22 พฤษภาคม 2551

บาท/15 กก.

ชนิด	สัปดาห์ก่อน ต่ำ-สูง	จันทร์	อังคาร	พุธ	พฤหัสบดี	ศุกร์	สัปดาห์นี้ ต่ำ-สูง
<b>100% (ข้าวหอม)</b>							
ร้านค้าปลีกทั่วไป	640-650		640-650	640-650	640-650		640-650
ข้าวใหม่	570-580		570-580	570-580	570-580		570-580
<b>ข้าวสารเจ้า 100%</b>							
ร้านค้าปลีกทั่วไป	530-540	หยุดวัน	530-540	530-540	530-540		530-540
ข้าวใหม่	510-520		510-520	510-520	510-520		510-520
<b>ข้าวสารเจ้า 5%</b>							
ร้านค้าปลีกทั่วไป	480-490		480-490	480-490	480-490		480-490
ข้าวใหม่	460-470	วิสาขบูชา	460-470	460-470	460-470		460-470
<b>ข้าวสารเหนียว</b>							
<b>สันป่าตอง (เขี้ยววง)</b>							
100%	420-430		420-430	420-430	420-430		420-430
5%	370-380		370-380	370-380	370-380		370-380
10% เมล็ดยาว	290-300		290-300	290-300	290-300		290-300
10% เมล็ดสั้น	240-250		240-250	240-250	240-250		240-250

กรมการค้าภายใน


สำนักส่งเสริมการค้าสินค้าเกษตร

โทร. 0 2547 5400

## สถานการณ์ทั่วไป

- ข้าวเปลือก ราคาข้าวเปลือกส่วนใหญ่ยังอยู่ในเกณฑ์ดี ยกเว้น ข้าวเปลือกหอมมะลิ จ.อุดรธานี  
ราคาปรับลดลง เนื่องจากโรงสีมีผลผลิตเพียงพอกับความต้องการบ้างแล้ว จึงชะลอการรับซื้อ ส่วนข้าวเปลือกเหนียว  
ราคาปรับตัวสูงขึ้นตามความต้องการของตลาด

- ข้าวสาร ราคาข้าว และ ปลายข้าว ปรับตัวลดลงอย่างต่อเนื่อง เนื่องจากความต้องการของตลาดภายในและส่งออก  
ชะลอตัว ขณะที่ผลผลิตออกสู่ตลาดมีปริมาณมาก



.....  
(นางประชุม กษมาประพทธิ์)

ผู้รายงาน







ข้าวเปลือกหอมมะลิ ปี 2550/51

หน่วย บาท/ตัน

แหล่งราคา	2551	พฤษภาคม 2551																				
	เม.ย.	เฉลี่ย	1	2	6	7	8	12	13	14	15	16	20	21	22	23	26	27	28	29	30	
จังหวัดอุดรธานี	18083	17477	18250	18250	18750	18750	18250	17900	17900	16900	16500	16500	16500	16500	16250							
จังหวัดสุรินทร์	18911	20050	20050	19050	18550	18050	18050	18050	17550	17550	17550	17550	17550	17550	17550							
เฉลี่ย	18497	18763	19150	18650	18650	18400	18150	17975	17725	17225	17025	17025	17025	17025	16900							

ราคาปรับจํานำ ปี 2550/51 9,000 บาท/ตัน

ข้าวเปลือกเหนียว 10 % เมล็ดยาว ปี 2550/51

แหล่งราคา	2551	พฤษภาคม 2551																				
	เม.ย.	เฉลี่ย	1	2	6	7	8	12	13	14	15	16	20	21	22	23	26	27	28	29	30	
จังหวัดอุดรธานี	12664	10373	11600	11600	10750	10750	10600	9900	9900	9900	9900	9900	9900	9900	10250							

ราคาปรับจํานำ ปี 2550/51 8,100 บาท/ตัน

ราคาข้าวสารบรรจุถุงที่ห้างสรรพสินค้าจำหน่าย  
ประจำวัน 22 พฤษภาคม 2551

บาท / ถุง

ชนิด	หน่วย	ราคา หน้าถุง	ท็อป	ตั้งหัวแสง	สหกรณ์กรุงเทพ	เทสโก	บิ๊กซี	คาร์ฟูร์	แมคโคร
ข้าวหอมมะลิ 100%									
บัวทิพย์	5 กก.	230				195			
สุรินทร์ทิพย์	5 กก.	280			232				
หงษ์ทอง (แดง)	5 กก.	250	222	205	204	209	203	210	204
(ใหม่)	5 กก.	280	232	216			218	218	219
มาบุญครอง (แดง)	5 กก.	250	239	226	225	210	220	210	200
มาบุญครอง (เขียว)	5 กก.				205			190	199
เกษตร (แดง)	5 กก.	250	235	216	235		202		
เกษตร (เขียว)	5 กก.	240	229	210	230	205	197	205	199
เบญจรงค์	5 กก.		215			195	184		193
ฉัตรทอง (แดง)	5 กก.	240	240		230		220	222	
ฉัตรอุบล (เหลือง)	5 กก.	210	210	203	203		198	198	199
นครเพชร	5 กก.		230					207	
แสนดี (ดินสยาม)	5 กก.			216		205		205	
ทุ่งกุลา	5 กก.	300	269	223	222				240
ปิ่นเงินเพชร	5 กก.	300	229				198	198*	
ไท ไท(หอมมะลิอินทรีย์)	5 กก.	300	275	249					
โค โค	5 กก.	200	200						
ดอกบัว	5 กก.	230	212			205	200		
เทสโก้(สีทอง)	5 กก.	220				179			
อิมทิพย์ (กินรี)	5 กก.	250	209		(240)193	205	230		195
เพื่อนไทย	5 กก.								
# ท็อป	5 กก.	220	209						
ช้างทิพย์	4 กก.	180							
ปทุมทอง	5 กก.	200							183
ขามทอง	5 กก.	220	215						
นวมรุ่ง	5 กก.	220				195			
ภูรุ่ง	5 กก.								
ศรีเมือง	5 กก.	250	229						
เอโร่(แดง)	5 กก.	250							197
เอโร่(เงิน)	5 กก.	240							187
ส.เขมราฐ	5 กก.	280		245					
บัวทอง	5 กก.	220		194			(230)200		189
เก็กฮวย	5 กก.	220			217				
บัณฑิตน้อย	5 กก.	230			198				
ปิ่นเงิน	5 กก.	300	215				185	182	
บิ๊กซี	5 กก.	250					195		
คาร์ฟูร์	5 กก.							169*	
ข้าวหอมมะลิ 5%									
หงษ์ทอง (เขียว)	5 กก.	230	220	194	193		193	188	
แสนดี (หอมทุ่งกุลา)	5 กก.	240							193
เอโร่	5 กก.	240							187
เบญจรงค์	5 กก.	180							179

ชนิด	หน่วย	ราคา หน้าถุง	ท็อป	ตั้งอ้วเส็ง	สหกรณ์กรุงเทพ	เทสโก	บิ๊กซี	คาร์ฟูร์	แมคโคร
<b>ข้าวหอมมะลิ 10%</b>									
สุพรรณหงส์ (แดง)	5 กก.	280	222						189
เซฟ	5 กก.	210	209						
หงษ์ทอง (ส้ม)	5 กก.	210	209	189			189		
เกษตร (ม่วง)	5 กก.	230	218	199			188		
# อิมทิพย์ (เขียว)	5 กก.	240	209						
# คุ่มคำ	5 กก.	185				180			
ท็อป	5 กก.								
<b>ข้าวหอมปทุมธานี 100%</b>									
ฉัตร(ม่วง)	5 กก.	195							190
มาบุญครอง (ส้ม)	5 กก.	230		211		200	205	200	
ดอกบัว	5 กก.	220				185		185	189
หงษ์ทอง (ส้ม)	5 กก.	240	210	194			194		193
ทสโก้(เทา)	5 กก.	185				180			
ปทุมทิพย์	5 กก.	280					173		
เอโร่	5 กก.	230							184
<b>ข้าวผสม (ข้าวหอมมะลิและข้าวขาว)</b>									
แสนดี	5 กก.	220							183
มาบุญครอง (ชมพู)	5 กก.	220		204	203			199*	
# ชวนาไทย	5 กก.	250	215						
# สุพรรณหงส์	5 กก.					170			
# ฉัตร (ส้ม)	5 กก.	230	193	176	177		170		172
# ฉัตรอรุณ(เขียว)	5 กก.	180					160	162	162
# ไวกิ่ง(เขียว)	5 กก.	220							183
เกษตร(เขียวอ่อน)	5 กก.	210							179
TESCO (เขียว)	5 กก.	220				175			
ปิ่นเงิน	5 กก.	250	215				185		179
เอโร่	5 กก.	220							177
พระพิรุณ	5 กก.						185		
คาร์ฟูร์	5 กก.							199	
บัวทอง(เขียว)	5 กก.	180					169	170	
บัวทอง(ฟ้า)	5 กก.	200		183			180	180	180
<b>ข้าวหอมมะลิและข้าวมันปู</b>									
ธัญญทิพย์	5 กก.	300	269	223	222				240
ธัญญทิพย์	2 กก.	130	115	89	93				
ดอกมะลิ	2 กก.	90							
ท็อป	2 กก.	90							
เบญจรงค์	5 กก.								
เนเจอร์โซน	1.4 กก.	150	106						
<b>ข้าวเหนียว</b>									
ธัญญทิพย์	1 กก.	45		44.50					
ทสโก้	5 กก.	180				147			
บัวทิพย์	5 กก.	150				135	133		
แสนดี	5 กก.	180						176.50	167
คาร์ฟูร์	5 กก.							175	
บิ๊กซี	5 กก.	180					153		
เอโร่	5 กก.	180							160
ฉัตร	5 กก.						150		149

ชนิด	หน่วย	ราคา หน้าถุง	ท็อป	ตั้งฮั่วเสง	สหกรณ์กรุงเทพ	เทสโก	บิ๊กซี	คาร์ฟูร์	แมคโคร
<b>ข้าวกล้องหอมมะลิ 100 %</b>									
คุ่มค่า	5 กก.	160							
เทสโก้	5 กก.	200							
เบญจรงค์	2 กก.	70		68					
คอกบัว	2 กก.								
เนเจอร์ไรซัน	1.4 กก.	150	112						
กฟผ	2 กก.	60	55						
# เกรทชาเวสต์	2 กก.	150							
ฉัตร	2 กก.	100							
มานูญครอง	2 กก.	110	105	99	91			100	
เพื่อนไทย	2 กก.								
ไทไท	2 กก.	120		112					
อกมะลิ	2 กก.	80							
# หงษ์ทอง	2.5 กก.	110	95	89	86	83		80	
เบญจรงค์	2 กก.								
TOPS	5 กก.								
เทสโก้	2 กก.								
แสนดี	5 กก.	250							193
<b>ข้าวขาว 100%</b>									
สุพรรณหงส์	5 กก.								
มิตรภาพ(ม่วง)	5 กก.								
คอกบัว	5 กก.	190	190			178		168*	
โคโค	5 กก.		160						
หงส์ทอง	5 กก.	210		184	182		187	187	182
เพื่อนไทย	5 กก.								
เกษตร(น้ำเงิน)	5 กก.	210	179	167			156		
เบญจรงค์	5 กก.	220							167
เทสโก้ (น้ำเงิน)	5 กก.	220				200			
ปิ่นเงิน	5 กก.						175	173	
แสนดี	5 กก.	230	205					192	189
พระพิรุณ	5 กก.						175		
ไวกิ่ง	5 กก.	220							183
มานูญครอง (ฟ้า)	5 กก.	220	209	194	193	190	189	190	
มานูญครอง (น้ำเงิน)	5 กก.	180							
ปทุมทิพย์	5 กก.								
เอโร่	5 กก.	230							182
บิ๊กซี	5 กก.	230					177		
<b>ข้าวขาว 5%</b>									
เอโร่	5 กก.	220							172
แสนดี	5 กก.	220							187
บัณฑิตน้อย	5 กก.	170			157				
ช้างคู่โลก	5 กก.	170			157				

ชนิด	หน่วย	ราคา หน้าถุง	ท็อป	ตั้งอ้วเสง	สหกรณ์กรุงเทพ	เทสโก	บิ๊กซี	คาร์ฟูร์	แมคโคร
ข้าวขาว 10%									
สุพรรณหงส์	5 กก.								
ชานาไทย	5 กก.	250	199		199				169
ปทุมทิพย์	5 กก.	220					160		
ข้าวขาว 25%									
เฟิร์สทไพร์ช	5 กก.								
ภักตรา	5 กก.	160					160		
ข้าว(อื่นๆ)									
กสิกรไทย (ขข 35%)	5 กก.	220					155		
คุ้มคำ(ขข. 35 %)	5 กก.	150				140			
หงษ์ทอง (ข้าวสังข์หยด)	2 กก.	85		85		85			

\* จัดรายการพิเศษ

กรมการค้าภายใน สำนักงานส่งเสริมการค้าสินค้าเกษตร โทร 02 5475400

ราคาขายปลีกข้าวสารร้านค้าทั่วไปในตลาดกรุงเทพฯ

ประจำวันที่ 22 พฤษภาคม 2551

หน่วย : บาท

ชนิด	หน่วย	ราคาหน้าถุง	ราคาจำหน่าย
<b>บรรจุถุง</b>			
-ข้าวหอมมะลิ 5%			
โชคลาภ	5 กก.		195
แสนดี	5 กก.	240	240
-ข้าวขาว 100%			
แสนดี	5 กก.	230	230
มาบุญครอง	5 กก.		180
<b>ข้าวตวง (ถัง)</b>			
-ข้าวหอมมะลิ			
ส้มโอ	1 กก. /15 กก.		42-45/630-650
แสนดี	1 กก. /15 กก.		40/600
สามงู	1 กก. /15 กก.		40-42/600-630
เก้าใบโพธิ์	1 กก. /15 กก.		38-40/570-600
ช้างไทย	1 กก. /15 กก.		40/580
ดวงใจ	1 กก. /15 กก.		43/620
ตราสมอ	1 กก. /15 กก.		37/550
อื่น ๆ	1 กก. /15 กก.		35-40/520-580
-ข้าวขาว 100%			
กำไล	1 กก. /15 กก.		35-36/510-520
บัวชมพู	1 กก. /15 กก.		35-36/520-535
สาตี	1 กก. /15 กก.		36-37/540-555
กระต่ายคู่	1 กก. /15 กก.		35/520
กึ่งมังกร	1 กก. /15 กก.		34-35/495-510
เพชรคู่	1 กก. /15 กก.		35/520
คู่ครัว	1 กก. /15 กก.		35/520
เรื่องไทย	1 กก. /15 กก.		34/500
ตราลูกโลกคู่	1 กก. /15 กก.		32-35/480-510
แสนดี	1 กก. /15 กก.		36/540
ไวกิ่ง	1 กก. /15 กก.		34/510
อื่น ๆ	1 กก. /15 กก.		33-36/490-540

ราคาขายปลีกข้าวสารในตลาดกรุงเทพฯ

ประจำวันที่ 22 พฤษภาคม 2551

หน่วย : บาท


ชนิด	บรรจุถุง 5 กก.	ข้าวตวง 1 กก.
ข้าวหอมมะลิ 100%	200 - 230	38 - 44
ข้าวขาว 100%	180 - 190	34 - 36

หมายเหตุ : ราคาข้าวชนิดบรรจุถุง เป็นราคาขายในห้างสรรพสินค้า

รายงานการติดตามภาวะตลาดสินค้า ข้าวโพดและถั่วชนิดต่าง ๆ ในกรุงเทพมหานคร  
 ประจำวันที่ 22 พฤษภาคม 2551

บาท/ กก.



รายการ	ปี 2550	ปี 2551		การเปลี่ยนแปลง + เพิ่ม - ลด	สถานการณ์
	วันปีก่อน 22 พ.ค. 50	วันก่อน 16 พ.ค. 51	วันนี้ 22 พ.ค. 51		
ราคาขายส่ง					ข้าวโพดและถั่วชนิดต่าง ๆ  ข้าวโพดที่โรงงานอาหารสัตว์รับซื้อปรับตัวลดลง เนื่องจากในระยะนี้ทั่วทุกภาคมีฝนตกชุกข้าวโพดที่ออกสู่ตลาดจึงมีคุณภาพไม่ค่อยดี มีความชื้นสูง พ่อค้าท้องถิ่นจึงเร่งนำผลผลิตออกจำหน่ายเพิ่มขึ้น ประกอบกับ ต้องการเงินทุนหมุนเวียน
ข้าวโพด					
ไซโล	-	-	-		
โรงงานอาหารสัตว์	7.20-7.25	9.13-9.36	8.70-9.02 ↓	-0.34 ถึง -0.43	
ข้าวฟ่าง					
ขาว	-	-	-		
แดง	-	-	-		
ถั่วเขียวผิวมัน					
อย่างดี	24.00-25.00	25.00-26.00	25.00-26.00		
อย่างรอง	22.00-23.00	19.00-20.00	19.00-20.00		
ถั่วดำ	17.00-19.00	23.00-24.00	23.00-24.00		

ผู้รายงาน   
 (นางประจุม กษมาประพจน์)



รายงานการติดตามภาวะตลาด "ผลิตภัณฑ์มันสำปะหลัง"

ประจำวันที่ 22 พฤษภาคม 2551

รายการสินค้า	หน่วย	ปีก่อน	ปีนี้ (2551)		+ เพิ่ม - ลด	สถานการณ์
		วันนี้ 22 พ.ค.50	วันก่อน 16 พ.ค.	วันนี้ 22 พ.ค.		
<b>1) ราคาซื้อขายในประเทศ</b>						
<b>มันเส้น<sup>1</sup></b>						
- ส่งมอบ ณ คลังสินค้าเขต จ.อยุธยา	บาท/กก.		5.30-5.40	5.30-5.40		แป้งมัน ราคาปรับตัวลงจากวันก่อน ผลจากผู้ผลิตนำสินค้าออกจำหน่ายในตลาดมากขึ้น ประกอบกับความต้องการใช้ภายในและต่างประเทศชะลอตัว โดยคู่ค้าจะซื้อเท่าที่จำเป็นต้องใช้
- ส่งมอบ ณ คลังสินค้าเขต จ.ชลบุรี	บาท/กก.		5.50-5.60	5.50-5.60		
<b>แป้งมันประเภทสตาร์ช ชั้นพิเศษ<sup>2</sup></b>						
- ส่งมอบ ณ คลังสินค้าเขตกรุงเทพและปริมณฑล	บาท/กก.		12.40-12.70	<b>12.20-12.70</b>	<b>-0.20</b>	
<b>2) ราคาส่งออก F.O.B.</b>						
<b>มันเส้น<sup>1</sup></b>						
	US\$/ตัน		190	190		<b>-0.25 ถึง +0.06</b>
	บาท/กก.		5.93	5.93		
<b>แป้งมันประเภทสตาร์ช ชั้นพิเศษ<sup>2</sup></b>	US\$/ตัน		410-420	<b>400-420</b>	<b>-10</b>	
	บาท/กก.		12.92-13.24	<b>12.67-13.30</b>		
<b>มันอัดเม็ดแข็ง</b>	US\$/ตัน		190-195	190-195		
	บาท/กก.		6.05-6.12	6.05-6.12		
<b>3) ราคาขายส่งตลาด กทม.</b>						
<b>แป้งมัน - ซุปเปอร์ไฮเกรด</b>	บาท/กก.	11.00-12.00	13.80-14.20	13.80-14.20		<p>ผู้รายงาน.....  (นางกฤษณา พลศักดิ์)</p> <p>ผู้ตรวจ.....  (นางประชুম กษมาประพตธิ)</p>
- ละเอียดย่างดี	บาท/กก.	14.00-15.00	18.00-18.25	18.00-18.25		
- ละเอียดย่างรอง	บาท/กก.	13.50-14.00	17.00-17.40	17.00-17.40		
- สาคุเม็ดเล็ก	บาท/กก.	15.00-16.00	18.20-18.60	18.20-18.60		
- สาคุเม็ดใหญ่	บาท/กก.	18.00-19.00	19.30-19.80	19.30-19.80		
<b>* อัตราแลกเปลี่ยน ณ วันที่ 21 พ.ค.51 (31.6845)</b>						

รายงานการติดตามภาวะตลาด "ปาล์มน้ำมัน และน้ำมันปาล์ม" ในกรุงเทพมหานคร


f: ราคาปาล์ม/ลิตร

ประจำวันที่ 22 พฤษภาคม 2551

รายการ	หน่วย	ราคาขายส่ง			+ เพิ่มขึ้น - ลดลง	ภาวะการค้า
		ราคาวันปีก่อน	ราคาวันก่อน	ราคาวันนี้		
		22 พ.ค. 50	21 พ.ค. 51	22 พ.ค. 51		
<b>ผลปาล์มทะเลลาย (ราคาโรงสกัดรับซื้อ)</b>						
<b>คุณภาพ เบอร์เซนต์น้ำมัน ( ดละ )</b>	บาท/กก.	3.75 - 4.60	3.90 - 4.60	3.90 - 4.60		ผลปาล์มทะเลลาย ราคาเคลื่อนไหวเล็กน้อย จากภาวะฝนตกในบางพื้นที่ ส่งผลให้ปริมาณผลปาล์มมีส่งเข้าตลาดลดลง โรงสกัดจึงปรับ ราคารับซื้อสูงขึ้นตามคุณภาพและความต้องการ
- จ.กระบี่	บาท/กก.	4.50 - 4.60	4.20 - 4.50	4.20 - 4.50		
- จ.สุราษฎร์ธานี	บาท/กก.	4.40 - 4.60	3.90 - 4.30	3.90 - 4.30		
- จ.ชุมพร	บาท/กก.	3.75 - 4.10	4.00 - 4.60	4.00 - 4.60		
- จ.ตรัง	บาท/กก.	4.40 - 4.55	4.20 - 4.40	4.25 - 4.45	+0.05	
- จ.สตูล	บาท/กก.	4.05 - 4.25	4.00 - 4.20	4.10 - 4.30	+0.10	
<b>คุณภาพ เบอร์เซนต์น้ำมัน ( 15% )</b>	บาท/กก.	3.75 - 4.40	3.52 - 4.20	3.52 - 4.30	+0.10	
- จ.กระบี่	บาท/กก.	4.20	4.20	4.20		
- จ.สุราษฎร์ธานี	บาท/กก.	3.97	3.52	3.52		
- จ.ชุมพร	บาท/กก.	3.75	3.70	3.70		
- จ.ตรัง	บาท/กก.	4.40	4.20	4.30	+0.10	
- จ.สตูล	บาท/กก.	4.05	4.00	4.10	+0.10	
<b>คุณภาพ เบอร์เซนต์น้ำมัน ( 17% )</b>	บาท/กก.	4.10 - 4.60	4.20 - 4.60	4.30 - 4.60	+0.10	น้ำมันปาล์มดิบ และน้ำมันเมล็ดในปาล์มดิบ ราคาสูงขึ้นอีก ผลกระทบจากราคาในตลาดมาเลเซีย อยู่ในระดับสูง ขณะที่ความต้องการน้ำมันปาล์มดิบมีต่อเนื่อง จึงทำให้ระดับราคาเคลื่อนไหวและส่งผลกระทบต่อราคาน้ำมันเมล็ดใน ปรับตัวสูงขึ้นตามไปด้วย ได้ข่าวว่ามีการเสนอราคาจำหน่าย น้ำมันเมล็ดในปาล์มดิบที่ กก.ละ 41 บาท ซึ่งยังไม่มีการซื้อขาย นอกจากนี้ผลปาล์มราคาปรับตัวสูงขึ้นด้วย
- จ.กระบี่	บาท/กก.	4.60	4.60	4.60		
- จ.สุราษฎร์ธานี	บาท/กก.	4.60	4.30	4.30		
- จ.ชุมพร	บาท/กก.	4.10	4.60	4.60		
- จ.ตรัง	บาท/กก.	4.55	4.40	4.50	+0.10	
- จ.สตูล	บาท/กก.	4.25	4.20	4.30	+0.10	
<b>ผลปาล์มร่วง จ.ชุมพร</b>	บาท/กก.	5.10 - 5.40	5.50 - 6.00	5.50 - 6.00		
<b>น้ำมันปาล์มดิบ (ราคาซื้อขายทั่วไปส่งมอบถึงผู้ซื้อ)</b>						
- เกรด A (น้ำมันจากเปลือก)	บาท/กก.	26.00 - 26.25	33.50 - 34.00	33.75 - 34.00	+0.25	
- เกรด B (น้ำมันรวม)	บาท/กก.	24.75 - 25.00	32.00 - 32.50	32.25 - 32.50	+0.25	
<b>น้ำมันเมล็ดในปาล์มดิบ</b>	บาท/กก.	27.25 - 27.50	37.50 - 38.50	38.00 - 39.00	+0.50	

รายการ	หน่วย	ราคาขายส่ง			+ เพิ่มขึ้น - ลดลง	ภาวะการค้า
		ราคาวันปีก่อน	ราคาวันก่อน	ราคาวันนี้		
		22 พ.ค. 50	21 พ.ค. 51	22 พ.ค. 51		
<b>น้ำมันปาล์มบริสุทธิ์</b> *(ราคาซื้อขายทั่วไปส่งมอบถึงผู้ซื้อ)						
- โอเลอิน	บาท/กก.	29.64 - 30.02	40.86 - 42.36	40.86 - 42.36		
- สเตอริน	บาท/กก.	22.75 - 23.00	32.50 - 33.50	32.50 - 33.50		
<b>น้ำมันปาล์มสำเร็จรูป</b> (ราคารวม VAT)						
- ราคาขายส่ง (โรงกลั่นส่งมอบถึงยี่ป้า)						
- ชนิดบรรจุปีบ 12.50 กก.	บาท/กก.	36.00 - 36.40	48.00 - 49.60	48.00 - 49.60		
- ตรามรกต	บาท/ปีบ	455	600	600		
- ตราหยก	บาท/ปีบ	455	615	615		
- ตราโอเลอิน	บาท/ปีบ	450	605	605		
- ตราเกษตร	บาท/ปีบ	455	620	620		
- ชนิดบรรจุขวด 1 ลิตร (12 ขวด/หีบ)	บาท/ขวด	33.75 - 35.00	45.00 - 47.08	45.00 - 47.08		
- ตรามรกต	บาท/หีบ	420	565	565		
- ตราหยก	บาท/หีบ	405	555	555		
- ตราโอเลอิน	บาท/หีบ	410	550	550		
- ตราเกษตร	บาท/หีบ	405	540	540		
- ราคาขายปลีก ในตลาดกรุงเทพฯ						
- ชนิดบรรจุปีบ	บาท/กก.	36 - 38	48 - 50	48 - 50		
- ชนิดบรรจุขวด 1 ลิตร	บาท/ขวด	35 - 36	47.50 - 48.00	47.50 - 48.00		
<b>ตลาดมาเลเซีย</b>		<b>(21 พ.ค.50)</b>	<b>(20 พ.ค.51)</b>	<b>(21 พ.ค.51)</b>		
- น้ำมันปาล์มดิบ (Crude Palm Oil)	ริงกิต/ตัน	2,531.30	3,550.00	3,552.50		
"	บาท/กก.	25.63	35.09	35.01	-0.08	
- น้ำมันบริสุทธิ์ (RBD Palm Olein)	USD/ตัน	780.00	1,260.00	1,260.00		
"	บาท/กก.	26.98	40.49	40.18	-0.31	
- สเตียรินบริสุทธิ์ (RBD Stearin)	USD/ตัน	760.00	1,025.00	1,020.00		
"	บาท/กก.	26.29	32.94	32.53	-0.41	
หมายเหตุ : * น้ำมันปาล์มบริสุทธิ์เป็นราคาไม่รวม VAT						


อัตราแลกเปลี่ยน US\$ = 31.8890 บาท (อัตรากลาง)  
 1 ริงกิต = 9.8515 บาท (อัตรากลาง)  
 (21 พ.ค.51)

  
 (นางอมราพร อินทร์แมน) ผู้รายงาน


รายงานการติดตามภาวะและราคา "วัตถุดิบอาหารสัตว์" ในตลาดกรุงเทพมหานคร  
 ประจำวันที่ 22 พฤษภาคม 2551

Agri-35 รายงาน รายงาน ราคา

รายการสินค้า	หน่วย บาท	ปีก่อน วันนี้ 22 พ.ค. 50	ปีนี้ (2551)		+ เพิ่ม - ลด	สถานการณ์
			วันก่อน 20 พ.ค. 51	วันนี้ 22 พ.ค. 51		
<b>ปลาป่น</b>						ปลาป่น ราคาสูงขึ้นเนื่องจากในช่วงนี้มีคลื่นลมแรง พัดผ่านบริเวณทะเลอันดามันและอ่าวไทย การจับปลาได้น้อยลง ทำให้ปริมาณปลาที่มีออกสู่ตลาดน้อยไม่สอดคล้องกับความต้องการ ของตลาด ประกอบกับปลาป่นในตลาดต่างประเทศมีราคาสูงขึ้น สำหรับ ปลาป่น เกรดกุ้ง ราคา กก.ละ 31.70 บาท
โปรตีนร้อยละ 60 ขึ้นไป กลิ่นเบอร์ 1	กก.	27.40	30.20	31.00	+0.80	
โปรตีนร้อยละ 60 ลงมา กลิ่นเบอร์ 1	กก.	26.70	29.50	30.30	+0.80	
โปรตีนร้อยละ 60 ขึ้นไป กลิ่นเบอร์ 2	กก.	24.30	29.10	29.90	+0.80	
โปรตีนร้อยละ 60 ลงมา กลิ่นเบอร์ 2	กก.	22.30	28.20	29.00	+0.80	
โปรตีนร้อยละ 60 ขึ้นไป กลิ่นเบอร์ 3	กก.	21.20	28.60	29.40	+0.80	
โปรตีนร้อยละ 60 ลงมา กลิ่นเบอร์ 3	กก.	20.30	27.70	28.50	+0.80	
หัวปลา โปรตีนร้อยละ 45 ขึ้นไป	กก.	19.40	29.50	30.30	+0.80	
ปลาขย โปรตีนร้อยละ 60	กก.	18.40	27.40	28.20	+0.80	
<b>กากถั่วเหลือง</b>						
นำเข้า โปรตีนร้อยละ 42-45	กก.	10.40 - 10.50	16.40 - 16.50	16.40 - 16.50		
นำเข้า โปรตีนร้อยละ 46-48	กก.	10.90 - 11.00	17.55 - 17.75	17.55 - 17.75		
ผลิตในประเทศ (เมล็ดนำเข้า)	กก.	10.80 - 10.90	17.00 - 17.10	17.00 - 17.10		
ผลิตในประเทศ (เมล็ดในประเทศ)	กก.	11.25 - 11.35	18.25 - 18.50	18.25 - 18.50		
<b>เมล็ดถั่วเหลือง</b>						
เกรดสกัดน้ำมัน (สกัดน้ำมันความชื้นไม่เกิน 13%)	กก.	11.50 - 11.75	19.00 - 19.50	19.00 - 19.50		

ผู้รายงาน..........

(นางลัดดา บุญมา)

ผู้ตรวจ..........

(นางอมราพร อินทร์แมน)

รายงานการติดตามภาวะและราคา "สัตว์น้ำ" ในตลาดกรุงเทพมหานคร  
 ประจำวันที่ 22 พฤษภาคม 2551

บาท : ก.ก.

รายการ	ราคาขายส่ง			+ เพิ่ม - ลดลง	ราคาขายปลีกตลาด กทม.			+ เพิ่ม - ลดลง	ภาวะการค้า
	ปีก่อน 22 พ.ค. 50	วันก่อน 21 พ.ค. 51	วันนี้ 22 พ.ค. 51		ปีก่อน 22 พ.ค. 50	วันก่อน 21 พ.ค. 51	วันนี้ 22 พ.ค. 51		
<b>กุ้งขาว</b>	<b>ตลาดกลางสมุทรสาคร</b>							สัตว์น้ำ ราคาขายส่งสัตว์น้ำขององค์การ สะพานปลาเปลี่ยนแปลงตามปริมาณ และ คุณภาพของสินค้าที่ส่งเข้าตลาด	
- (40 ตัว/กก.)	160	145	145	220 - 240	180 - 200	180 - 200			
- (50 ตัว/กก.)	125	120	120	190 - 210	160 - 170	160 - 170			
- (60 ตัว/กก.)	100	110	110	160 - 170	140 - 150	140 - 150			
- (70 ตัว/กก.)	95	105	105	145 - 150	130 - 140	130 - 140			
- (80 ตัว/กก.)	80	100	100	140 - 145	120 - 130	120 - 130			
	<b>องค์การสะพานปลา</b>								
<b>กุ้งก้ามกราม (กลาง)</b>									
- (บ่อเลี้ยงไทย 15-16 ตัว/กก.)	235 - 255	170 - 190	170 - 190	260 - 300	240 - 260	240 - 260			
<b>ปลาหมึกกล้วยคละ</b>	55 - 80	70 - 90	70 - 90	120 - 130	120 - 130	120 - 130			
<b>ปลาหมึกกระดองคละ</b>	85 - 90	80 - 100	80 - 100	120 - 130	120 - 130	120 - 130			
<b>หอยแครงคละ</b>	20 - 35	25 - 40	25 - 40	40 - 55	40 - 60	40 - 60			
<b>หอยลายคละ</b>	35 - 55	45 - 65	45 - 65	70 - 90	80 - 90	80 - 90			
<b>หอยแมลงภู่คละ</b>	18 - 20	20 - 25	20 - 25	30 - 35	30 - 35	30 - 35			
<b>ปลาทูสต (9-12 ตัว/กก.)</b>	40 - 55	40 - 50	40 - 50	60 - 80	50 - 70	50 - 70			
<b>ปลาช่อน</b>	70 - 90	90 - 100	90 - 100	100 - 120	100 - 120	100 - 120			
<b>ปลาดุก (บิกอูย)</b>	20 - 35	30 - 40	30 - 40	45 - 50	45 - 50	45 - 50			
<b>ปลานิล</b>	28 - 35	28 - 38	30 - 38	+ 2 40 - 55	40 - 55	40 - 55			

ผู้ตรวจ...

(นางอมราพร อินทร์แมน)

ผู้รายงาน...


(นางจริย์ สมชีพ)

รายงานการติดตามภาวะตลาด ยางพารา

ประจำวันที่ 22 พฤษภาคม 2551

รายการ	หน่วย	วันนี้ปีก่อน	ราคาก่อน	ราคาวันนี้	+ เพิ่มขึ้น	ภาวะการค้า	
		22 พ.ค. 50	21 พ.ค. 51	22 พ.ค. 51	- ลดลง		
<b>ยางแผ่นดิบชั้น 3</b>							
<b>ราคาเกษตรกรขายได้</b>							
- จ.สุราษฎร์ธานี	กก.	75.50	90.50	90.95	+0.45	ยางพารา ราคาสูงขึ้น เนื่องจากความต้องการของตลาด มีอยู่อย่างต่อเนื่อง	
- จ.สงขลา	กก.	76.20	91.40	91.65	+0.25		
- จ.นครศรีธรรมราช	กก.	76.10	91.25	90.20	-1.05		
<b>ราคาตลาดกลาง</b>							
- จ.สุราษฎร์ธานี	กก.	79.50	-	93.53	-		
- จ.สงขลา	กก.	78.98	92.89	93.26	+0.37		
- จ.นครศรีธรรมราช	กก.	80.12	92.89	93.23	+0.34		
<b>ยางแผ่นรมควันชั้น 3</b>							
ราคา FOB ชั้น 3 กรุงเทพ	กก.	83.50	97.90	97.95	+0.05		

ผู้รายงาน.....



(นางสาวพิชชา กระบี่ทอง)

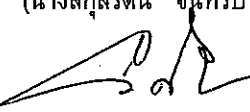
รายงานการติดตามภาวะตลาดสินค้าในกรุงเทพมหานคร  
ประจำวันที่ 22 พฤษภาคม 2551 สิบเวลา 9.00 - 12.00

หน่วย : บาท/กก.

ลำดับ ที่	รายการ	ราคาขายส่ง (ตลาดปากคลอง)				ราคาขายปลีก (ตลาดทั่วไป)								สถานการณ์
		คณะ			เปลี่ยนแปลง +เพิ่ม -ลด	คณะ			เปลี่ยนแปลง +เพิ่ม -ลด	กัต			เปลี่ยนแปลง +เพิ่ม -ลด	
		วันนี้ปีก่อน 22 พค.50	วันก่อน 21พค.51	วันนี้ 22พค.51		วันนี้ปีก่อน 22 พค.50	วันก่อน 21 พค.51	วันนี้ 22 พค.51		วันนี้ปีก่อน 22 พค.50	วันก่อน 21 พค.51	วันนี้ 22 พค.51		
<b>ผักใบ</b>													สินค้าส่วนใหญ่ทรงตัวเท่ากับวันก่อน ปริมาณสินค้ามีเข้าสู่ตลาดได้ต่อเนื่อง ยกเว้นขึ้นน้ำย ราคาอ่อนตัวลง เนื่องจากปริมาณผลผลิตที่ได้ขนาด เก็บเกี่ยวจากแหล่งต่างๆ มีเข้าตลาดมากขึ้น	
1	ผักคะห้	35-40	18-22	18-22		40-45	25-30	25-30		50-55	32-35	32-35		
2	ผักบุ้งจีน	20-25	8-10	8-10		25-30	12-15	12-15		35-40	18-20	18-20		
3	ผักกวางตุ้ง	50-60	10-15	10-15		20-22	18-20	18-20		24-28	22-25	22-25		
4	ผักกาดหอม	50-55	30-40	30-40		60-65	45-50	45-50		70-75	55-60	55-60		
5	ผักกาดขาวปลี	12-14	15-20	15-20		18-20	25-30	25-30		25-30	32-35	32-35		
6	กะหล่ำปลี	5-8	15-20	15-20		10-12	25-30	25-30		15-20	32-35	32-35		
7	ผักชี*	180-200	60-80	60-80		19-20	9-10	9-10		21-22	11-12	11-12		
8	ต้นหอม*	45-50	80-90	80-90		4-5	10-11	10-11		8-9	12-13	12-13		
9	ขึ้นฉ่าย*	60-70	30-40	30-35	-5	8-9	5-6	5-6		10-11	7-8	7-8		
<b>ผักผล</b>														
1	มะระจีน	28-35	22-25	22-25		35-38	28-30	28-30		40-45	32-35	32-35		
2	มะเขือเทศสีดา	22-25	15-20	15-20		28-30	20-22	20-22		35-40	25-30	25-30		
3	มะเขือเทศผลใหญ่	15-20	10-12	10-12		20-25	15-18	15-18		28-30	20-25	20-25		
4	มะเขือเจ้าพระยา	14-16	12-15	12-15		20-25	20-25	20-25						
5	ถั่วฝักยาว	30-40	20-30	20-30		35-45	28-30	28-30		48-50	35-40	35-40		
6	แดงกวาว	10-14	10-15	10-15		14-16	15-18	15-18		18-20	20-25	20-25		
7	พริกเขียว	10-12	8-12	8-12		12-14	14-16	14-16		18-20	18-20	18-20		
8	พริกสดชี้ฟ้า*	15-20	40-45	40-45		3-5	6-7	6-7						
9	พริกชี้หนู (จินดา)*	20-25	28-35	28-35		3-5	4-5	4-5						
10	มะนาวแป้น (เบอร์ 1-2)/ผล	3.20-3.50	2.20-2.50	2.20-2.50		3.75-4.00	2.75-3.50	2.75-3.50						
	(เบอร์ 3-4)/ผล	2.50-2.80	1.40-1.80	1.40-1.80		3.00-3.50	1.75-2.50	1.75-2.50						
<b>ผักหัว</b>														
1	กะหล่ำดอก	32-35	25-28	25-28		38-42	30-35	30-35		48-50	38-40	38-40		
2	หัวผักกาด	15-18	10-14	10-14		20-22	15-18	15-18		25-30	20-25	20-25		
<b>ผักน้ำ</b>														
1	ผักกะเจต** (1 กำ)	15-20	13-18	13-18		20-25	20-25	20-25						
2	ผักบุ้งไทย** (10 กำ)	50-60	60-70	60-70		6-7	8-9	8-9						
<b>อื่น ๆ</b>														
1	หน่อไม้ฝรั่ง	40-45	45-55	45-55		50-55	55-60	55-60		58-60	62-65	62-65		
2	ข้าวโพดฝักอ่อน	24-26	22-24	22-24		28-30	28-30	28-30						

หมายเหตุ \* ราคาขายปลีก หน่วย : บาท/ขีด

\*\*ราคาขายปลีก หน่วย : บาท/กำ

กมลรัตน์  
(นางสกุลรัตน์ จันทร์ประทีป) (ผู้รายงาน)  
  
(นางสาวผลึก สุวรรณลักษณ์) (ผู้ตรวจ)

รายงานการติดตามภาวะตลาด "ผลไม้" ในกรุงเทพมหานคร


ประจำวันที่ 22 พฤษภาคม 2551

รายการ	หน่วย บาท	ราคาขายส่ง			+ เพิ่มขึ้น - ลดลง	ราคาขายปลีก			+ เพิ่มขึ้น - ลดลง	ภาวะการค้า
		ปีก่อน 22 พ.ค.51	วันก่อน 16 พ.ค.51	วันนี้ 22 พ.ค.51		ปีก่อน 22 พ.ค. 50	วันก่อน 16 พ.ค. 51	วันนี้ 22 พ.ค. 51		
1. ส้มเขียวหวาน										
เบอร์ 6	กก.	23 - 25	28 - 32	25 - 30	-2ถึง-3	33 - 35	35 - 40	35 - 40		
เบอร์ 5	กก.	16 - 22	25 - 27	22 - 23	-3ถึง-4	25 - 30	32 - 35	30 - 32	-2ถึง-3	ส้มเขียวหวาน ราคาอ่อนตัวลง เนื่องจากมีผลไม้ฤดูกาลหลายชนิดออกสู่ตลาด ภาวะการจำหน่ายไม่คล่องตัว
เบอร์ 4	กก.	13 - 15	20 - 22	18 - 20	-2	20 - 25	25 - 30	25 - 28	-2	
2. ส้มโอ										
พันธุ์ทองดี ใหญ่	ผล	30 - 35	25 - 30	25 - 30		35 - 40	30 - 35	30 - 35		เงาะโรงเรียน มังคุด และลองกอง ราคาอ่อนตัวลง เนื่องจากเป็นช่วงปริมาณ ผลผลิตมีออกสู่ตลาดมากขึ้น
พันธุ์ทองดี เล็ก	ผล	20 - 25	18 - 20	18 - 20		25 - 30	20 - 25	20 - 25		
3. มะละกอแขกดำ	กก.	25 - 30	16 - 18	16 - 18		30 - 35	20 - 25	20 - 25		
4. แดงโมพันธุ์กินรี	กก.	12 - 13	13 - 14	13 - 14		15 - 20	18 - 20	18 - 20		
5. กล้วยหอมทอง(ใหญ่)	ผล.	2.00 - 2.50	2.00 - 2.50	2.00 - 2.50		2.50 - 3.00	2.50 - 3.00	2.50 - 3.00		
6. กล้วยน้ำว้า	หวี	12 - 14	12 - 18	12 - 18		15 - 25	15 - 25	15 - 25		ส่วนลิ้นจี่พันธุ์จักรพรรดิผลผลิต ภาคเหนือมีออกสู่ตลาดแล้ว
7. กล้วยไข่ (ใหญ่)	หวี	16 - 18	14 - 17	14 - 17		20 - 28	20 - 25	20 - 25		
กล้วยไข่ (กลาง)	หวี	12 - 14	10 - 13	10 - 13		15 - 18	15 - 18	15 - 18		
8. ฝรั่ง สาลี (คละ)	กก.	12 - 13	15 - 18	15 - 18		15 - 18	18 - 20	18 - 20		
ฝรั่ง (คัด)	กก.	18 - 20	20 - 22	20 - 22		20 - 25	22 - 25	22 - 25		
9. สับปะรดศรีราชา										
เบอร์ 1	กก.	10.00 - 12.00	10.00 - 12.00	10.00 - 12.00		15 - 17	15 - 17	15 - 17		
เบอร์ 2	กก.	8.00 - 9.00	8.00 - 9.00	8.00 - 9.00		13 - 14	13 - 14	13 - 14		
เบอร์ 3	กก.	6.00 - 7.00	6.00 - 7.00	6.00 - 7.00		10 - 12	10 - 12	10 - 12		




รายการ	หน่วย บาท	ราคาขายส่ง			+ เพิ่มขึ้น	ราคาขายปลีก			+ เพิ่มขึ้น	ภาวะการค้า
		ปีก่อน	วันก่อน	วันนี้	- ลดลง	ปีก่อน	วันก่อน	วันนี้	- ลดลง	
		22 พ.ค. 50	16 พ.ค. 51	22 พ.ค. 51		22 พ.ค.50	16 พ.ค.51	22 พ.ค. 51		
10. องุ่นพันธุ์ไวท์มะละกา (เบอร์ยอด)	กก.	32 - 40	30 - 38	30 - 38		40 - 50	40 - 50	40 - 50		
11. มะม่วงน้ำดอกไม้ (เบอร์ 0)	กก.	27 - 30	20 - 22	20 - 22		35 - 40	30 - 35	30 - 35		
(เบอร์ 1)	กก.	18 - 25	15 - 18	15 - 18		25 - 30	20 - 25	20 - 25		
12. มะม่วงเขียวเสวย (เบอร์ 0)	กก.	23 - 28	22 - 23	22 - 23		30 - 35	30 - 35	30 - 35		
(เบอร์ 1)	กก.	17 - 20	14 - 17	14 - 17		20 - 25	18 - 20	18 - 20		
13. เงาะโรงเรียน	กก.	15 - 20	11 - 12	9 - 12	-2	20 - 25	15 - 20	13 - 18	-2	
14. ทุเรียนพันธุ์ชะนี	กก.	-	15 - 20	15 - 20		-	20 - 30	20 - 30		
ทุเรียนพันธุ์หมอนทอง	กก.	28 - 35	24 - 27	24 - 27		35 - 40	35 - 45	35 - 45		
15. มังคุด (ผิวมัน)	กก.	22 - 25	16 - 18	15 - 17	-1	25 - 35	28 - 30	25 - 28	-2ถึง-3	
มังคุด (ผิวกละ)	กก.	15 - 17	13 - 14	11 - 12	-2	20 - 23	20 - 25	18 - 20	-2ถึง-5	
16. ลองกอง เบอร์ A	กก.	-	55 - 60	50 - 55	-5	-	60 - 65	60 - 65		
ลองกอง เบอร์ B	กก.	30 - 38	35 - 40	30 - 35	-5	40 - 50	50 - 55	45 - 50	-5	
17. ลิ้นจี่พันธุ์ฮงฮาย	กก.	18 - 28	18 - 27	18 - 27		25 - 40	25 - 35	25 - 35		
ลิ้นจี่พันธุ์จักรพรรดิ	กก.	-	-	50 - 70		-	-	60 - 80		

ผู้ตรวจ

  
(นางสาวผลึกา สุวรรณลักษณ์)

ผู้รายงาน

  
(นางสาวพิณษา กระเป็ทอง)