

**ภาวะตลาดสินค้าข้าว ประจำวันที่ 24 ธันวาคม 2551**

ชนิด	สัปดาห์ก่อน ต่ำ-สูง	วันนี้อยู่ก่อน 21 ธ.ค.51	วันก่อน 23 ธ.ค. 51	วันนี้ 24 ธ.ค. 51	เปรียบเทียบ วันนี้/วันก่อน
------	------------------------	-----------------------------	-----------------------	----------------------	-------------------------------

**ข้าวเปลือกเจ้าหน้าปี 5% ปี 2551/52**

(ราคาปรับจํานำข้าวเปลือกเจ้าหน้าปี สีเป็นข้าวสารชนิด 25% - 100% ต้นละ 10,800 - 12,000 บาท)

จังหวัดนครสวรรค์	9.30-9.50	6.70-6.80	9.30-9.50		
จังหวัดพิษณุโลก	9.30-10.00	6.70-6.80	9.30-10.00	9.30-10.00	
จังหวัดสุพรรณบุรี	9.40-9.50	7.00-7.10	9.40-9.50	9.40-9.50	
จังหวัดปทุมธานี	9.00-9.50	7.20-7.30	9.00-9.50	9.00-9.50	

**ข้าวเปลือกหอมมะลิ ปี 2551/52 (ชนิดสีได้ต้นข้าว 36 กรัม)**

(ราคาปรับจํานำข้าวเปลือกหอมมะลิ ชนิดสีได้ต้นข้าว 36-42 กรัม ต้นละ 14,400 - 15,000 บาท)

จังหวัดอุดรธานี	11.50-12.00	10.50-10.80	11.50-12.00	11.50-12.00	
จังหวัดสุรินทร์	12.00-12.10	10.10-10.20	12.00-12.10	12.00-12.10	
จังหวัดอุบลราชธานี	12.60-13.10		12.60.12.80	12.60.12.80	

**ข้าวเปลือกหอมจังหวัด ปี 2551/52 (ชนิดสีได้ต้นข้าว 36 กรัม)**

(ราคาปรับจํานำข้าวเปลือกหอมจังหวัด ชนิดสีได้ต้นข้าว 36-42 กรัม ต้นละ 12,400 - 13,000 บาท)

จังหวัดนครสวรรค์	9.50-9.70	} 8.00-8.50	9.50-9.70	9.50-9.70	
จังหวัดพิษณุโลก	10.00-11.00		10.00-11.00	10.00-11.00	
จังหวัดพิจิตร	8.70-8.80		8.70-8.80	8.70-8.80	
จังหวัดแพร่	10.90-11.10		10.90-11.10	10.90-11.10	

**ข้าวเปลือกหอมปทุมธานี ปี 2551/52 (ราคาปรับจํานำข้าวเปลือกหอมปทุมธานี ชนิดสีได้ต้นข้าว 36-42 กรัม ต้นละ 11,400 - 12,000 บาท)**

จังหวัดสุพรรณบุรี	9.50-10.00	7.40-7.60	9.50-10.00	9.50-10.00	
-------------------	------------	-----------	------------	------------	--

**ข้าวเปลือกเหนียวเมล็ดยาวหน้าปี ปี 2551/52 (ราคาปรับจํานำข้าวเปลือกเหนียว 10 % เมล็ดยาว ราคาต้นละ 10,000 บาท)**

**- สั้นป่าตอง**

จังหวัดเชียงราย	7.40-7.90		7.40-7.90	7.40-7.90	
จังหวัดเชียงใหม่	5.40 - 5.80		5.40-5.80	5.40-5.80	

**- กข.6**

จังหวัดอุดรธานี	6.70-7.00	8.80-9.00	6.70-7.00	6.70-7.00	
จังหวัดกาฬสินธุ์	7.00-7.20		5.80-6.00	<b>7.20-7.30</b>	<b>+ 1.30 ถึง 1.40</b>
จังหวัดขอนแก่น	6.00-7.00		6.50-7.50	6.50-7.50	

**- กข.10**

จังหวัดอุดรธานี	6.30-6.50		6.30-6.50	6.30-6.50	
-----------------	-----------	--	-----------	-----------	--

**ข้าวเปลือกเหนียวเมล็ดสั้นหน้าปี (คละ) ปี 2551/52 (ราคาปรับจํานำข้าวเปลือกเหนียว 10 % ชนิดคละ ต้นละ 9,000 บาท)**

จังหวัดอุดรธานี	5.80-6.20		5.80-6.20	5.80-6.20	
-----------------	-----------	--	-----------	-----------	--

ชนิด	สัปดาห์ก่อน ต่ำ-สูง	วันี่ปีก่อน 21 ธ.ค. 50	วันก่อน 23 ธ.ค. 51	วันนี้ 24 ธ.ค. 51	เปรียบเทียบ วันนี้/วันก่อน
<b>ข้าวสาร</b>					
ข้าวขาว 100% ชั้น 2 (ใหม่)	17.50-18.10	11.65-11.70	18.00-18.10	18.10-18.20	+ 0.10
ข้าวขาว 5% (ใหม่)	16.50-16.80	11.35-11.40	16.90-17.00	17.00-17.10	+ 0.10
ปลายข้าว เอ.วัน .เลิศ	8.10-8.80	11.25-11.30	8.20-8.30	8.30-8.40	+ 0.10
- ข้าวใหม่	8.10-8.80	11.05-11.10	8.20-8.30	8.30-8.40	+ 0.10
ข้าวหนึ่ง 100%	17.50-17.60	12.20-12.30	18.00-18.10	18.00-18.10	
ปลายข้าวหนึ่ง เอ.วัน	7.50-8.60	8.30-8.40	7.50-7.60	7.50-7.60	
ข้าวหอมมะลิ 100% ชั้น 2	24.00-24.60	20.00-20.10	24.50-24.60	25.00-25.10	+ 0.50
- ข้าวใหม่	22.50-24.10	19.80-19.90	24.00-24.10	24.50-24.60	+ 0.50
ปลายข้าวหอมมะลิ	10.50-11.80	12.50-12.55	11.50-11.60	12.00-12.10	+ 0.50
- ข้าวใหม่	10.50-11.80	12.50-12.55	11.50-11.60	12.00-12.10	+ 0.50
หอมจังหวัด	22.00-22.10	17.00-17.10	22.50-22.60	22.50-22.60	
- ข้าวใหม่		18.60-18.70	22.50-22.60	22.50-22.60	
ข้าวหอมปทุมธานี	21.00-21.50	14.10-14.20	22.00-22.10	22.00-22.10	
- ข้าวใหม่	21.00-21.50	13.90-14.00	22.00-22.10	22.00-22.10	
ปลายข้าวหอมปทุมธานี	9.00-10.90	11.65-11.70	9.90-10.00	10.50-10.60	+ 0.60
- ข้าวใหม่	9.00-10.90	11.65-11.70	9.90-10.00	10.50-10.60	+ 0.60
ข้าวเหนียว 10% เมล็ดยาว	13.20-13.30		13.20-13.30	13.20-13.30	
- ข้าวใหม่	13.00-13.10	15.95-16.00	13.00-13.10	13.00-13.10	
ปลายข้าวเหนียว เอ.วัน	9.50-10.10	12.60-12.70	9.50-9.60	9.50-9.60	
- ข้าวใหม่	9.50-10.10	12.60-12.70	9.50-9.60	9.50-9.60	
รำข้าวขาว	6.90-7.00	7.50-7.55	6.90-7.00	6.90-7.00	
<b>ข้าวสารขายปลีก</b>					
ข้าวหอมมะลิ	30.00-32.66	24.66-27.33	30.00-32.66	30.00-32.66	
ข้าวขาว 100%	27.33-30.00	15.33-18.66	27.33-30.00	27.33-30.00	
ข้าวเหนียว 10% เมล็ดยาว	14.66-15.33	22.00-23.33	14.66-15.33	14.66-15.33	

### สถานการณ์ทั่วไป

- ข้าวเปลือก ราคาข้าวโดยรวมทรงตัว มีเพียงข้าวเปลือกเหนียว จ.กาฬสินธุ์ ราคาปรับตัวสูงขึ้น ตามความต้องการของตลาด
- ข้าวเปลือก ปริมาณซื้อขาย ณ ท่าข้าวลาดยาวจังหวัดนครสวรรค์และตลาดกลางสินค้าเกษตร จังหวัดพิษณุโลก เมื่อวันที่ 23 ธันวาคม 2551 มีปริมาณ 126 และ 39 เมตริกตัน ตามลำดับ
- ข้าวสาร ราคาข้าวขาว ข้าวหอมมะลิ และ ปลายข้าว ปรับตัวสูงขึ้น เนื่องจาก ผลผลิตที่ออกสู่ตลาด มีปริมาณลดลง เพราะโรงสียังมีภาระส่งมอบข้าวเข้าคลังกลาง ฯ ขณะที่ ผู้ส่งออกบางรายยังมีความต้องการข้าว เพื่อส่งมอบ ให้ทันตามกำหนด

**ข้าวเปลือกภูมิภาค**  
**ประจำวันที่ 22 - 24 ธันวาคม 2551**

หน่วย: ตัน

ชนิด	สัปดาห์ก่อน	จันทร์	อังคาร	พุธ	พฤหัสบดี	ศุกร์	สัปดาห์นี้
	ต่ำ-สูง						ต่ำ-สูง

**ข้าวเปลือกเจ้าหน้าปี ปี 2551/52**

(ราคารับจำหน่ายข้าวเปลือกเจ้าหน้าปี สีเป็นข้าวสารชนิด 25% - 100% ต้นละ 10,800 - 12,000 บาท)

จังหวัดนครสวรรค์	9300-9500	9300-9500	9300-9500	9300-9500			9300-9500
จังหวัดพิษณุโลก	9300-10000	9300-10000	9300-10000	9300-10000			9300-10000
จังหวัดสุพรรณบุรี	9400-9500	9400-9500	9400-9500	9400-9500			9400-9500
จังหวัดปทุมธานี	9000-9500	9000-9500	9000-9500	9000-9500			9000-9500

**ข้าวเปลือกหอมมะลิ ปี 2551/52 (สีได้ต้นข้าว 36-42 กรัม)**

(ราคารับจำหน่ายข้าวเปลือกหอมมะลิ ชนิดสีได้ต้นข้าว 36 - 42 กรัม ต้นละ 14,400 - 15,000 บาท)

จังหวัดอุดรธานี	11500-12000	11500-12000	11500-12000	11500-12000			11500-12000
จังหวัดสุรินทร์	11700-12100	12000-12100	12000-12100	12000-12100			12000-12100
จังหวัดอุบลราชธานี	12600-13100	12600-12800	12600-12800	12600-12800			12600-12800

**ข้าวเปลือกหอมจังหวัด ปี 2551/52 (สีได้ต้นข้าว 36 กรัม)**

(ราคารับจำหน่ายข้าวเปลือกหอมจังหวัด ชนิดสีได้ต้นข้าว 36 - 42 กรัม ต้นละ 12,400 - 13,000 บาท)

จังหวัดนครสวรรค์	9500-9700	9500-9700	9500-9700	9500-9700			9500-9700
จังหวัดพิษณุโลก	10000-11000	10000-11000	10000-11000	10000-11000			10000-11000
จังหวัดพิจิตร	8700-8800	8700-8800	8700-8800	8700-8800			8700-8800
จังหวัดแพร่	10900-11100	10900-11100	10900-11100	10900-11100			10900-11100

**ข้าวเปลือกหอมปทุมธานี ปี 2551/52**

(ราคารับจำหน่ายข้าวเปลือกหอมปทุมธานี ชนิดสีได้ต้นข้าว 36 - 42 กรัม ต้นละ 11,400 - 12,000 บาท)

จังหวัดสุพรรณบุรี	9500-10000	9500-10000	9500-10000	9500-10000			9500-10000
-------------------	------------	------------	------------	------------	--	--	------------

**ข้าวเปลือกเหนียวเมล็ดยาวหน้าปี ปี 2551/52**

(ราคารับจำหน่ายข้าวเปลือกเหนียว 10 % เมล็ดยาว ต้นละ 10,000 บาท)

- สันป่าตอง							
จังหวัดเชียงราย	7400-7900	7400-7900	7400-7900	7400-7900			7400-7900
จังหวัดเชียงใหม่	5400-5800	5400-5800	5400-5800	5400-5800			5400-5800
- กข. 6							
จังหวัดอุดรธานี	6700-7000	6700-7000	6700-7000	6700-7000			6700-7000
จังหวัดกาฬสินธุ์	7000-7200	5800-6000	5800-6000	7200-7300			5800-7300
จังหวัดขอนแก่น	6000-7000	6500-7500	6500-7500	6500-7500			6500-7500
- กข.10							
จังหวัดอุดรธานี	6300-6500	6300-6500	6300-6500	6300-6500			6300-6500

**ข้าวเปลือกเหนียวเมล็ดสั้นหน้าปี (คละ) ปี 2551/52**

(ราคารับจำหน่ายข้าวเปลือกเหนียว 10 % ชนิดคละ ต้นละ 9,000 บาท)

จังหวัดอุดรธานี	5800-6200	5800-6200	5800-6200	5800-6200			5800-6200
-----------------	-----------	-----------	-----------	-----------	--	--	-----------

กรมการค้าภายใน

สำนักส่งเสริมการค้าสินค้าเกษตร

โทร. 0 2547 5400

**ราคาขายส่งข้าว ผลิตภัณฑ์ และกระสอบป่าน**  
**ในตลาดกรุงเทพมหานคร**  
**ประจำวันที่ 22 - 24 ธันวาคม 2551**

ชนิด	สัปดาห์ก่อน ต่ำ-สูง	จันทร์	อังคาร	พุธ	พฤหัสบดี	ศุกร์	สัปดาห์นี้ ต่ำ-สูง
ขายส่งทั่วไป ความชื้นไม่เกิน 14% เป็นราคาตามตัวอย่างที่ผู้ส่งออกหรือผู้ค้าส่งรับซื้อจากโรงสีหรือซื้อผ่านนายหน้า (หยง) ที่ผู้ส่งออกรับซื้อด้วยเงินสด ไม่รวมกระสอบ (คำนวณราคาซื้อรวมกระสอบป่านชนิดบรรจุ 100 กก.หักด้วยราคากะสอบป่านใช้แล้วหนึ่งครั้ง) ส่งหน้าโรงเก็บข้าวของผู้ซื้อ							
							บาท/100 กก.
ข้าวขาว 100% ชั้น 1	1940-1950	1940-1950	1940-1950	1940-1950			1940-1950
ข้าวใหม่	-	-	-	-			-
ข้าวขาว 100% ชั้น 2	1810-1820	1810-1820	1810-1820	1850-1860			1810-1860
ข้าวใหม่	1750-1810	1800-1810	1800-1810	1810-1820	↗		1800-1820
ข้าวขาว 100% ชั้น 3	1790-1800	1790-1800	1790-1800	1790-1800			1790-1800
ข้าวใหม่	1690-1750	1740-1750	1740-1750	1750-1760			1740-1760
ข้าวขาว 5%	1750-1760	1750-1760	1750-1760	1750-1760			1750-1760
ข้าวใหม่	1650-1680	1670-1680	1690-1700	1700-1710			1670-1710
ข้าวขาว 10%	1740-1750	1740-1750	1740-1750	1740-1750			1740-1750
ข้าวใหม่	1550-1580	1570-1580	1590-1600	1600-1610			1570-1610
ข้าวขาว 15%	-	-	-	-			-
ข้าวใหม่	1450-1490	1470-1480	1490-1500	1500-1510			1470-1510
ข้าวขาว 25%	-	-	-	-			-
ข้าวใหม่	1360-1410	1380-1390	1390-1400	1400-1410			1380-1410
ปลายข้าวขาว เอ.วัน.เลิศ	810-880	820-830	820-830	830-840			820-840
ข้าวใหม่	810-880	820-830	820-830	830-840			820-840
ปลายข้าวขาว เอ.วัน.พิเศษ	770-840	780-790	780-790	790-800			780-800
ข้าวใหม่	770-840	780-790	780-790	790-800			780-800
ปลายข้าวขาว ซี.วัน*	730-800	730-740	730-740	730-740			730-740
ข้าวเหนียว กข. 6	1390-1400	1390-1400	1390-1400	1390-1400			1390-1400
ข้าวใหม่	1400-1410	1400-1410	1400-1410	1400-1410	✓		1400-1410
ข้าวเหนียว 10% เมล็ดยาว	1320-1330	1320-1330	1320-1330	1320-1330			1320-1330
ข้าวใหม่	1300-1310	1300-1310	1300-1310	1300-1310			1300-1310
ข้าวเหนียว 10% เมล็ดสั้น	1220-1230	1220-1230	1220-1230	1220-1230			1220-1230
ข้าวใหม่	1250-1260	1250-1260	1250-1260	1250-1260			1250-1260
ปลายข้าวเหนียว เอ.วัน	950-1010	950-960	950-960	950-960			950-960
ข้าวใหม่	950-1010	950-960	950-960	950-960			950-960
ข้าวหนึ่ง 100%	1750-1760	1800-1810	1800-1810	1800-1810			1800-1810
ข้าวหนึ่ง 5%	1650-1660	1750-1760	1750-1760	1750-1760			1750-1760
ปลายข้าวหนึ่ง เอ.วัน	750-860	750-760	750-760	750-760			750-760
ข้าวหอมมะลิ							
100% ชั้น 1	2450-2510	2500-2510	2500-2510	2550-2560			2500-2560
ข้าวใหม่	2300-2460	2450-2460	2450-2460	2500-2510			2450-2510
100% ชั้น 2	2400-2460	2450-2460	2450-2460	2500-2510			2450-2510
ข้าวใหม่	2250-2410	2400-2410	2400-2410	2450-2460	↗		2400-2460
ปลายข้าวหอมมะลิ	1050-1180	1100-1110	1150-1160	1200-1210			1100-1210
ข้าวใหม่	1050-1180	1100-1110	1150-1160	1200-1210			1100-1210
ข้าวหอมจังหวัด	2200-2210	2250-2260	2250-2260	2250-2260			2250-2260
ข้าวใหม่		2250-2260	2250-2260	2250-2260			2250-2260
ข้าวหอมปทุมธานี	2100-2150	2140-2150	2200-2210	2200-2210			2140-2210
ข้าวใหม่	2100-2150	2140-2150	2200-2210	2200-2210			2140-2210
ปลายข้าวหอมปทุมธานี	900-1090	950-960	990-1000	1050-1060			950-1060
ข้าวใหม่	900-1090	950-960	990-1000	1050-1060			950-1060

หมายเหตุ \* ปลายข้าวขาว ซี.วัน เป็นราคาที่สืบเพื่อใช้ในการคำนวณอัตราส่งมอบตามโครงการรับจำนำข้าวเปลือก

## ( 22 - 24 ธันวาคม 2551 )

ชนิด	สัปดาห์ก่อน ต่ำ-สูง	จันทร์	อังคาร	พุธ	พฤหัสบดี	ศุกร์	สัปดาห์นี้ ต่ำ-สูง
<b>รำข้าว</b>	ราคาเงินสดไม่รวมกระสอบ ส่งมอบหน้าโรงเก็บข้าวของผู้ซื้อ					บาท/100 กก.	
ขาว	690-700	690-700	690-700	690-700			690-700
เ็นง	870-880	870-880	870-880	870-880			870-880
สกัด	670-680	670-680	670-680	670-680			670-680
กล็อง	100-110	100-110	100-110	100-110			100-110
<b>ข้าวสาร</b>	(ขายส่งให้ร้านขายปลีก)						
<b>ข้าวสารเจ้า</b>	บาท/100 กก.						
100% (ข้าวหอม)	2750-2800	2750-2800	2750-2800	2750-2800			2750-2800
ข้าวใหม่	2750-2800	2750-2800	2750-2800	2750-2800			2750-2800
100%	2100-2150	2100-2150	2100-2150	2100-2150			2100-2150
ข้าวใหม่	2100-2150	2100-2150	2100-2150	2100-2150			2100-2150
5%	2050-2100	2050-2100	2050-2100	2050-2100			2050-2100
ข้าวใหม่	2050-2100	2050-2100	2050-2100	2050-2100			2050-2100
<b>ข้าวสารเหนียว</b>							
<b>สันป่าตอง (เขี้ยววง)</b>							
100%	1800-1850	1800-1850	1800-1850	1800-1850			1800-1850
5%	1400-1450	1400-1450	1400-1450	1400-1450			1400-1450
<b>ข้าวสารเหนียว</b>							
10% เมล็ดยาว	1150-1200	1150-1200	1150-1200	1150-1200			1150-1200
10% เมล็ดสั้น	1050-1100	1050-1100	1050-1100	1050-1100			1050-1100
<b>ผลิตภัณฑ์ข้าว</b>	ราคาเงินสด (กล็องละ 10 กิโลกรัม)						
<b>แบ่งข้าว</b>	บาท/3 กล็อง						
เจ้าไม่น้ำ(3กล็อง)	730-740	730-740	730-740	730-740			730-740
เหนียวไม่น้ำ(3กล็อง)	805-810	805-810	805-810	805-810			805-810
<b>กระสอบป่าน (ทอในประเทศด้วยใยปอ) ขนาด 29 นิ้ว x 43 นิ้ว</b>	ราคาเงินสดส่งมอบถึงร้านผู้ซื้อ					บาท/ 1 ใบ	
ใหม่	44.00-45.00	44.00-45.00	44.00-45.00	44.00-45.00			44.00-45.00
ใช้แล้ว -ไม่มีตรา	30.00 - 31.00	30.00 - 31.00	30.00 - 31.00	30.00 - 31.00			30.00 - 31.00
- มีตรา	20.00 - 22.00	20.00 - 22.00	20.00 - 22.00	20.00 - 22.00			20.00 - 22.00

ราคาขายปลีกข้าวสารในตลาดกรุงเทพ ฯ  
 ประจำวันที่ 22 - 24 ธันวาคม 2551

บาท/15 กก.

ชนิด	สัปดาห์ก่อน ต่ำ-สูง	จันทร์	อังคาร	พุธ	พฤหัสบดี	ศุกร์	สัปดาห์นี้ ต่ำ-สูง
<b>100% (ข้าวหอม)</b>							
ร้านค้าปลีกทั่วไป	480-490	480-490	480-490	480-490			480-490
ข้าวใหม่	450-460	450-460	450-460	450-460			450-460
<b>ข้าวสารเจ้า 100%</b>							
ร้านค้าปลีกทั่วไป	440-450	440-450	440-450	440-450			440-450
ข้าวใหม่	410-420	410-420	410-420	410-420			410-420
<b>ข้าวสารเจ้า 5%</b>							
ร้านค้าปลีกทั่วไป	380-390	380-390	380-390	380-390			380-390
ข้าวใหม่	350-360	350-360	350-360	350-360			350-360
<b>ข้าวสารเหนียว</b>							
<b>    สันป่าตอง (เขี้ยววง)</b>							
100%	330-340	330-340	330-340	330-340			330-340
5%	280-290	280-290	280-290	280-290			280-290
10% เมล็ดยาว	220-230	220-230	220-230	220-230			220-230
10% เมล็ดสั้น	180-190	180-190	180-190	180-190			180-190


กรมการค้าภายใน

สำนักส่งเสริมการค้าสินค้าเกษตร

โทร. 0 2547 5400

## สถานการณ์ทั่วไป

- ข้าวเปลือก ราคาข้าวโดยรวมทรงตัว มีเพียงข้าวเปลือกเหนียว จ.กาฬสินธุ์ ราคาปรับตัวสูงขึ้น ตามความต้องการของตลาด
- ข้าวสาร ราคาข้าวขาว ข้าวหอมมะลิ และ ปลายข้าว ปรับตัวสูงขึ้น เนื่องจาก ผลผลิตที่ออกสู่ตลาด มีปริมาณลดลง เพราะโรงสียังมีภาระส่งมอบข้าวเข้าคลังกลาง ฯ ขณะที่ ผู้ส่งออกบางรายยังมีความต้องการข้าว เพื่อส่งมอบให้ทันตามกำหนด



ผู้รายงาน

(นางประจุม กษมาประพุทธิ์)





ข่าวเบล็อกเจ้าหนปี 5% ปี 2551/52

แหล่งราคา	2551 พ.ย.	ธันวาคม 2551																													
		1	2	3	4	7	8	9	10	11	12	14	15	16	17	18	19	21	22	23	24	25	26	28	29	30	31				
ตลาดกลางทำวลาตยาว	9400	9400	9400	9400	9400	9400	9400	9400	9400	9400	9400	9400	9400	9400	9400	9400	9400	9400	9400	9400	9400	9400	9400	9400	9400	9400	9400	9400			
จังหวัดพิษณุโลก	9250	9250	9250	9250	9250	9250	9250	9250	9250	9250	9250	9250	9650	9650	9650	9650	9650	9650	9650	9650	9650	9650	9650	9650	9650	9650	9650	9650			
จังหวัดสุพรรณบุรี	9265	9450	9450	9450	9450	9450	9450	9450	9450	9450	9450	9450	9450	9450	9450	9450	9450	9450	9450	9450	9450	9450	9450	9450	9450	9450	9450	9450			
จังหวัดปทุมธานี	9500	9375	9750	9750	9750	9250	9250	9250	9250	9250	9250	9250	9250	9250	9250	9250	9250	9250	9250	9250	9250	9250	9250	9250	9250	9250	9250	9250			
เฉลี่ย	9354	9419	9463	9463	9463	9400	9338	9338	9400	9338	9400	9438	9400	9438	9438	9438	9438	9400	9438	9438	9438	9438	9438	9438	9438	9438	9438	9450			
		ราคาปรับจ้ำงนำ ต้นละ 11,800 บาท																													

แหล่งราคา	2551 พ.ย.	ธันวาคม 2551																													
		1	2	3	4	7	8	9	10	11	12	14	15	16	17	18	19	21	22	23	24	25	26	28	29	30	31				
ตลาดกลางทำวลาตยาว	8400	8400	8400	8400	8400	8400	8400	8400	8400	8400	8400	8400	8400	8400	8400	8400	8400	8400	8400	8400	8400	8400	8400	8400	8400	8400	8400	8400			
จังหวัดพิษณุโลก	7972	7875	8250	8250	8250	7750	7750	7750	7750	7750	7750	7750	7750	7750	7750	7750	7750	7750	7750	7750	7750	7750	7750	7750	7750	7750	7750	7750			
จังหวัดสุพรรณบุรี	8186	8137.5	8325	8325	8325	8400	8075	8075	8400	8075	8400	8075	8400	8075	8075	8075	8075	8400	8075	8400	8075	8075	8075	8075	8075	8075	8075	8075			
เฉลี่ย																															
		ราคาปรับจ้ำงนำ ต้นละ 10,800 บาท																													

ข้าวเปลือกหอมมะลิ ปี 2551/52

หน่วย บาท/ตัน

แหล่งราคา	2551																													
	พ.ย.	เฉลี่ย	1	2	3	4	8	9	11	12	15	16	17	18	19	22	23	24	25	26	29	30								
จังหวัดอุดรธานี	11015	11900	12000	12250	12250	12250	12250	12250	11750	11750	11750	11750	11750	11750	11750	11750	11750	11750	11750	11750	11750	11750								
จังหวัดสุรินทร์	11688	12090	12550	12550	12050	12050	12050	11750	11750	11750	11750	12050	12050	12050	12050	12050	12050	12050	12050	12050	12050	12050								
จังหวัดอุบลราชธานี	13028	12780	12850	12850	12850	12850	12850	12850	12700	12700	12700	12700	12700	12700	12700	12700	12700	12700	12700	12700	12700	12700								
เฉลี่ย	11910	12257	12467	12550	12383	12383	12217	12217	12117	12067	12067	12167	12167	12167	12167	12167	12167	12167	12167	12167	12167	12167								

ราคารับจําหน่าย ชนิดสีได้ต้นข้าว 36-42 กรัม 14,400 - 15,000 บาท/ตัน

ข้าวเปลือกเหนียว เมล็ดยาวหนาปี 2551/52

สีนํ้าตอง

แหล่งราคา	2551																													
	พ.ย.	เฉลี่ย	1	2	3	4	8	9	11	12	15	16	17	18	19	22	23	24	25	26	29	30								
จังหวัดเชียงใหม่	5848	7438	7200	7200	7200	7250	7250	7250	7250	7250	7650	7650	7650	7650	7650	7650	7650	7650	7650	7650	7650	7650								
จังหวัดเชียงใหม่	5600	5600	5600	5600	5600	5600	5600	5600	5600	5600	5600	5600	5600	5600	5600	5600	5600	5600	5600	5600	5600	5600								
เฉลี่ย	5724	6519	6400	6400	6400	6425	6425	6425	6425	6425	6625	6625	6625	6625	6625	6625	6625	6625	6625	6625	6625	6625								

ราคารับจําหน่าย ต้นละ 10,000 บาท

ข่าวเลือกเทหียว เมล็ดยวหนปี ปี 2551/52

กข. 6

แหล่งราคา	2551 พ.ย.	ธันวาคม																													
		1	2	3	4	8	9	11	12	15	16	17	18	19	22	23	24	25	26	29	30										
จังหวัดอุดรธานี	7038	7300	7300	7300	7300	7300	7300	7000	6850	6850	6850	6850	6850	6850	6850	6850	6850	6850	6850	6850	6850	6850	6850	6850	6850	6850	6850	6850	6850	6850	
จังหวัดกาฬสินธุ์	6997	7250	7250	7250	7100	7100	7100	7100	7100	7100	7100	7100	7100	7100	7100	7100	7100	7100	7100	7100	7100	7100	7100	7100	7100	7100	7100	7100	7100	7100	7100
จังหวัดขอนแก่น	6350	6500	6500	6500	6250	6250	6250	6250	6250	6500	6500	6500	6500	6500	6500	6500	6500	6500	6500	6500	6500	6500	6500	6500	6500	6500	6500	6500	6500	6500	6500
เฉลี่ย	7017	7017	7017	7017	6883	6883	6883	6783	6783	6817	6817	6817	6817	6817	6817	6817	6817	6817	6817	6817	6817	6817	6817	6817	6817	6817	6817	6817	6817	6817	6817
(ราคารับจ่านำข่าวเลือกเทหียว 10 % เมล็ดยว ราคาต้นละ 10,000 บาท)																															

ข่าวเลือกเทหียว เมล็ดยวหนปี ปี 2551/52

กข. 10

หน่วยบาท/ตัน

แหล่งราคา	2551 พ.ย.	ธันวาคม																														
		1	2	3	4	8	9	11	12	15	16	17	18	19	22	23	24	25	26	29	30											
จังหวัดอุดรธานี	6550	6800	6800	6800	6800	6800	6800	6800	6800	6400	6400	6400	6400	6400	6400	6400	6400	6400	6400	6400	6400	6400	6400	6400	6400	6400	6400	6400	6400	6400	6400	
เฉลี่ย	6550	6800	6800	6800	6800	6800	6800	6800	6800	6400	6400	6400	6400	6400	6400	6400	6400	6400	6400	6400	6400	6400	6400	6400	6400	6400	6400	6400	6400	6400	6400	6400
(ราคารับจ่านำข่าวเลือกเทหียว 10 % เมล็ดยว ราคาต้นละ 10,000 บาท)																																

ข่าวเบลอิกเหนียว ชนิดคละ ปี 2551/52

แหล่งราคา	2551	ธันวาคม 2551																															
		เฉลี่ย	1	2	3	4	8	9	11	12	15	16	17	18	19	22	23	24	25	26	29	30											
จังหวัดอุดรธานี	5350	6213	6500	6500	6600	6600	6600	6600	6600	6600	6600	6600	6600	6600	6600	6600	6600	6600	6600	6600	6600	6600	6600	6600	6600	6600	6600	6600	6600	6600	6600	6600	6600
เฉลี่ย	5350	6213	6500	6600	6600	6600	6600	6600	6600	6600	6600	6600	6600	6600	6600	6600	6600	6600	6600	6600	6600	6600	6600	6600	6600	6600	6600	6600	6600	6600	6600	6600	6600
		ราคาปรับจํานำ ดั้ละ 9,000 บาท																															

ราคาข้าวสารบรรจุถุงที่ห้างสรรพสินค้าจำหน่าย

ประจำวันที่ 24 ธันวาคม 2551

บาท / ถุง

ชนิด	หน่วย	ราคาหน้าถุง	ท็อป	ตั้งอ้วนแสง	สหกรณ์กรุงเทพ	เทสโก	บิ๊กซี	คาร์ฟูร์	แมคโคร
ข้าวหอมมะลิ 100%									
บัวทิพย์	5 กก.	230				153 *			
สุรินทร์ทิพย์	5 กก.	280	229	234	205				
หงษ์ทอง (แดง)	5 กก.	250	195 *	204	199	192	198	182	188
(ใหม่)		280	219	215	211		205	209	200
มานูญครอง (แดง)	5 กก.	250	215	199	199	195	189	182	185
มานูญครอง (เขียว)	5 กก.	230			(210) 187		187	179	185
เกษตร (แดง)	5 กก.	220	189 *	183	193		(190) 169	175 *	
เกษตร (เขียว)	5 กก.	210	169 *	178	187	179	(180) 168	169 *	(180) 165
เบญจรงค์	5 กก.	280	205	177		195	155 *		165
นัตถทอง (แดง)	5 กก.	255	(235)219		(235) 189		(225) 189	(235)198	
นัตถบุปผา (เหลือง)	5 กก.	200	195	169	188		(195) 169	182	170
จักรเพชร	5 กก.	230	(210) 205				172	192	
เสนาดี (ลินสยาม)	5 กก.	250	215		186	181	173	159*	169
ทุ่งกุลา	5 กก.	300	259	223	237			230	225
ปิ่นเงินเพชร	5 กก.	300	180				180	161	
ไทไท(หอมมะลิอินทรีย์)	5 กก.	300	(250) 239	233					
โคโค	5 กก.	230	189						
ดอกบัว	5 กก.	230	212			199	184	175	
เทสโก้(สีทอง)	5 กก.	220				183			
อิมทิพย์ (กินรี)	5 กก.	250	199		172	195	215	169*	160
เพื่อนไทย	5 กก.								
# ท็อป	5 กก.	220	(230) 205						
ช้างทิพย์	4 กก.	240	215	199		207		207	200
ปทุมทอง	5 กก.	220	199						
ขามทอง	5 กก.	250	209						
พนมรุ้ง	5 กก.	230		182	186	189 *	169*		
รุ้ง	5 กก.	215							168
ศรีเมือง	5 กก.	250	185						
เอโร่(แดง)	5 กก.	230							164
เอโร่(เงิน)	5 กก.	250							147
ส.เขมราชู	5 กก.	280		198	195				
บัวทอง (แดง)	5 กก.	220	177	157				159 *	155
เก็ทช่วย	5 กก.	300			217				
บัณฑิตน้อย	5 กก.	230			173				
บิ๊กซี	5 กก.	250					179		
คาร์ฟูร์	5 กก.							149 *	
ข้าวหอมมะลิ 5%									
หงษ์ทอง (เขียว)	5 กก.	230	210	194	190		190	169	
ฉลาดชิม	5 กก.	180						155	
เอโร่	5 กก.	240							149
เบญจรงค์	5 กก.	180							
เกษตร	5 กก.	230	185						155

ชนิด	หน่วย	ราคา หน้าถุง	ท็อป	ตั้งอ้วเส็ง	สหกรณ์กรุงเทพ	เทสโก	บิกซี	คาร์ฟูร์	แมคโคร
<b>ข้าวหอมมะลิ 10%</b>									
สุพรรณหงส์ (แดง)	5 กก.	220	205			149	182		160
เซฟ	5 กก.	210	209						
หงษ์ทอง (ส้ม)	5 กก.	210	179	172	193		180	159	
เกษตร (ม่วง)	5 กก.	200		167			170	167	
# อิมทิพย์ (เขียว)	5 กก.	240	193			180			
# คู่มีค่า	5 กก.	185				158			
<b>ข้าวหอมปทุมธานี 100%</b>									
ฉัตร(ม่วง)	5 กก.	195						155	170
มานูญครอง	5 กก.	230		173	209	191	185	180	
ดอกบัว	5 กก.	210				143		165	
หงษ์ทอง (ส้ม)	5 กก.	240	210	178	184		190	165	
เทสโก้(เทา)	5 กก.	200				175			
ปทุมทิพย์	5 กก.	280					182		
เอโร่	5 กก.	230							164
<b>ข้าวหอม (ข้าวหอมมะลิและข้าวขาว)</b>									
แสนดี (เขียว)	5 กก.	200				154		155	149
มานูญครอง (ชมพู)	5 กก.	220		182	203			165	
# ชวานาไทย	5 กก.	250	(250) 180 *						
# สุพรรณหงส์	5 กก.					172	175		
# ฉัตร (ส้ม)	5 กก.	195	172	156	164	(180) 152	(180) 150	160	153
# ฉัตรอรุณ(เขียว)	5 กก.	175				155	150	155	(165) 150
# ไวคิง(เขียว)	5 กก.	220						164	175
เกษตร(เขียวอ่อน)	5 กก.	190		173		166*	155	155	151
TESCO (เขียว)	5 กก.	220				166	160		
ปิ่นเงิน	5 กก.	300	179				(190) 160	182	(190) 149
เอโร่	5 กก.	220							148
พระพิรุณ	5 กก.	300					150		
คาร์ฟูร์ (เขียวเข้ม)	5 กก.							169	
บัวทอง(เขียว)	5 กก.	180	135				149 *	139	135
บัวทอง(ฟ้า)	5 กก.	200		146			165	165	145
มิตรภาพ (เขียว)	5 กก.	260		146		167			150
<b>ข้าวหอมมะลิและข้าวมันญี่ปุ่น</b>									
ธัญญทิพย์	5 กก.	300	255	223	222				235
ธัญญทิพย์	2 กก.	130	109	89	97				
ดอกมะลิ	2 กก.	100	95		85				
ท็อป	2 กก.	95	92						
เบญจรงค์	5 กก.	280							
เนเจอร์โซน	1.4 กก.	150	112			104			
<b>ข้าวเหนียว</b>									
ธัญญทิพย์	1 กก.	45	45	44.50					
เทสโก้	5 กก.	180				132			
บัวทิพย์	5 กก.	160				119	99 *		
แสนดี	5 กก.	180						115	117
คาร์ฟูร์	5 กก.							145	
บิกซี	5 กก.	160					119		
เอโร่	5 กก.	160							117
ฉัตร	5 กก.	160					99		99

ชนิด	หน่วย	ราคา หน้าถุง	ท็อป	ตั้งฮั่วเสง	สหกรณ์กรุงเทพ	เทสโก	บิ๊กซี	คาร์ฟูร์	แมคโคร
<b>ข้าวกล้องหอมมะลิ 100 %</b>									
คุ่มค่า	5 กก.					159			
เทสโก้	5 กก.	200				173*			
อิมทิพย์	5 กก.	250							185
เอโร่	5 กก.	250							168
ชัยภูมิทิพย์	5 กก.	300	255	223	241				215
แสนดี	2 กก.	110	70						
TOPS	2 กก.	90	85						
เบญจรงค์	2 กก.	120		80		89	89		
ดอกบัว	2 กก.		78			76			
เนเจอร์โซน	1.4 กก.	150	112			112			
กฟผ	2 กก.	80	73			80			
# เกรทชาเวสต์	2 กก.	180	127			130			
มาบุญครอง	2 กก.	100	95 *	99	92	96	92	100	
ไทโท	2 กก.	160	105	105		111			
# ดอกมะลิ	2 กก.	100	95		85				
# หงษ์ทอง	2.5 กก.	120	(110) 108 *	104	99	105	99	99	
เทสโก้	2 กก.	90				85			
<b>ข้าวขาว 100%</b>									
สุพรรณหงส์	5 กก.						173		
มิตรภาพ	5 กก.	230		133			138		
ดอกบัว	5 กก.	190	188 *			167		152	
หงษ์ทอง (น้ำเงิน)	5 กก.	230		169	177		(240) 189	175	
เพื่อนไทย	5 กก.								
เกษตร(น้ำเงิน)	5 กก.	180	159 *	153	167		152	139 *	
เบญจรงค์	5 กก.	220		137			(180)158		135
เทสโก้ (น้ำเงิน)	5 กก.	190				149			
เงิน	5 กก.	180					145	139	129
แสนดี	5 กก.	230	195		169	(220) 154	155	159 *	159
พระพิรุณ	5 กก.	250					(170)145		
ไวกิ่ง	5 กก.	220						135	152
มาบุญครอง (ฟ้า)	5 กก.	220	159 *	150	167	169	169	145	
มาบุญครอง (น้ำเงิน)	5 กก.	200							150
พนมรุ้ง	5 กก.	210		160	167	135			
เอโร่	5 กก.	230							140
บิ๊กซี	5 กก.	230					149		
อิมทิพย์	5 กก.	220	180					129*	
<b>ข้าวขาว 5%</b>									
โคโค	5 กก.	180	152						
เอโร่	5 กก.	220						125	129
แสนดี	5 กก.	220						125	130
บัณฑิตน้อย	5 กก.	170			147				
ช้างคู่โลก	5 กก.	170			147				
ฉัตร(น้ำเงิน)	5 กก.	190			163			139	139
ชัยภูมิรักษ์	5 กก.	160			145				

ชนิด	หน่วย	ราคา หน้าถุง	ที่อป	ตั้งอ้วแสง	สหกรณ์กรุงเทพ	เทสโก	บิ๊กซี	คาร์ฟูร์	แมคโคร
ข้าวขาว 10%									
คาร์ฟูร์								165	
ชานาไทย	5 กก.	250	159						(160) 125
ปทุมทิพย์	5 กก.	230					160		128
เซฟแพค	5 กก.								178
ที่อปส์	5 กก.	190	159 *						
ข้าวขาว 25%									
เฟิร์สไฟรซ์	5 กก.								
ภัตรา	5 กก.	160					155		
ข้าว( อื่น ๆ )									
เซฟแพค (ขข 35%)	5 กก.	180							115
คาร์ฟูร์ (ขข 35 %)	5 กก.							145 *	
กสิกรไทย (ขข 35%)	5 กก.	220					142		
คุ้มคำ (ขข. 35 %)	5 กก.	150				133			
หงษ์ทอง ( ข้าวสังข์หยด )	2 กก.	95	77 *	76			79	83	

\* จัดรายการพิเศษ

กรมการค้าภายใน สำนักส่งเสริมการค้าสินค้าเกษตร โทร 02 5475400



ราคาขายปลีกข้าวสารร้านค้าทั่วไปในตลาดกรุงเทพฯ

ประจำวันที่ 24 ธันวาคม 2551

หน่วย : บาท

ชนิด	หน่วย	ราคาหน้าถุง	ราคาจำหน่าย
<b>บรรจุถุง</b>			
-ข้าวหอมมะลิ 100%			
หงษ์ทอง	5 กก.	250	210
-ข้าวขาว 100%			
มานูญครอง	5 กก.	220	185
<b>ข้าวตวง (ถัง)</b>			
-ข้าวหอมมะลิ			
ส้มโอ	1 กก. /15 กก.		32-34/470-500
แสนดี	1 กก. /15 กก.		33-34/490-500
สามงู	1 กก. /15 กก.		33-34/490-500
เก้าใบโพธิ์	1 กก. /15 กก.		30-32/440-470
ดวงใจ	1 กก. /15 กก.		32-34/470-500
อื่น ๆ	1 กก. /15 กก.		29-30/420-440
-ข้าวขาว 100%			
กำไล	1 กก. /15 กก.		28-30/420-440
สาดี	1 กก. /15 กก.		28/410
กึ่งมังกร	1 กก. /15 กก.		28-30/420-440
เพชรคู่	1 กก. /15 กก.		29/430
นกนางแอ่น	1 กก. /15 กก.		30/440
บัวชมพู	1 กก. /15 กก.		28-30/420-440
ตราลูกโลกคู่	1 กก. /15 กก.		27-28/390-410
แสนดี	1 กก. /15 กก.		29-30/420-440
ไวกิ่ง	1 กก. /15 กก.		26-28/380-410
เรืองไทย	1 กก. /15 กก.		27-28/390-410
อื่น ๆ	1 กก. /15 กก.		27-29/390-420

รายงานการติดตามภาวะตลาดสินค้า ข้าวโพดและถั่วชนิดต่าง ๆ ในกรุงเทพมหานคร

ประจำวันที่ 24 ธันวาคม 2551

บาท/ กก.

รายการ	ปี 2550		ปี 2551		การเปลี่ยนแปลง + เพิ่ม - ลด	สถานการณ์
	วันที่ปีก่อน 24 ธ.ค. 50	วันที่ก่อน 22 ธ.ค. 51	วันที่ 24 ธ.ค. 51	วันที่		
ราคาขายส่ง						
ข้าวโพด	7.83-7.92	5.90-6.00	5.90-6.00			ข้าวโพดและถั่วชนิดต่าง ๆ เกษตรกรที่เก็บผลผลิตไว้ในยุ้งฉาง เพื่อรอเข้าร่วม โครงการรับจำนำ ฯ ต่างนำผลผลิตออกสู่ตลาด เพื่อต้องการ เงินหมุนเวียน ขณะที่ ความต้องการใช้ในการทรงตัว ประกอบกับ ราคาในตลาดโลกปรับตัวลดลง ส่งผลให้ราคา ข้าวโพดอ่อนตัวลงเล็กน้อย
โรงงานอาหารสัตว์	8.17-8.32	7.30-7.33	7.20-7.33		- 0.10	
ข้าวฟ่าง	-	-	-			
แดง	-	-	-			
ถั่วเขียวผิวมัน	26.00-27.00	18.00-19.00	18.00-19.00			
อย่างดี	21.00-22.00	16.00-17.00	16.00-17.00			
อย่างรอง	19.00-21.00	25.00-26.00	25.00-26.00			
ถั่วดำ						

ผู้รายงาน



(วงประจักษ์ กษมาประพาศ์)

# รายงานการติดตามภาวะตลาด "ปาล์มน้ำมัน และน้ำมันปาล์ม" ในกรุงเทพมหานคร


f: ราคาปาล์มสด

ประจำวันที่ 24 ธันวาคม 2551

รายการ	หน่วย	ราคาขายส่ง			+ เพิ่มขึ้น - ลดลง	ภาวะการค้า
		ราคาวันที่ปีก่อน	ราคาวันนี้	ราคาวันที่		
		24 ธ.ค. 50	23 ธ.ค. 51	24 ธ.ค. 51		
<b>ผลปาล์มทะเลทราย (ราคาโรงสกัดรับซื้อ)</b>						
<b>คุณภาพ เปอร์เซ็นต์น้ำมัน (คละ)</b>						
- จ.กระบี่	บาท/กก.	5.20 - 5.90	2.70 - 3.30	2.70 - 3.20	-0.10	ผลปาล์มทะเลทราย
- จ.สุราษฎร์ธานี	บาท/กก.	5.30 - 5.65	2.90 - 3.00	2.90 - 3.00	-0.05	ราคาลดลง ด้วยโรงงานสกัดหลายโรงเริ่มหยุดซ่อมเครื่อง
- จ.ชุมพร	บาท/กก.	5.50 - 5.80	2.90 - 3.15	2.90 - 3.10		และใกล้เทศกาลปีใหม่ จึงชะลอการรับซื้อผลปาล์มและให้ราคา
- จ.ตรัง	บาท/กก.	5.60 - 5.90	2.80 - 3.20	2.80 - 3.20		รับซื้อลดลง เพื่อให้สอดคล้องกับราคาน้ำมันปาล์มดิบที่เริ่มปรับ
- จ.สตูล	บาท/กก.	5.65 - 5.70	2.90 - 3.30	2.90 - 3.10	-0.20	ตัวลดลงตามภาวะตลาด
<b>คุณภาพ เปอร์เซ็นต์น้ำมัน ( 15% )</b>						
- จ.กระบี่	บาท/กก.	5.20	2.50	2.50		น้ำมันปาล์มดิบ
- จ.สุราษฎร์ธานี	บาท/กก.	4.94	2.64	2.64		ราคาลดลง จากผลปาล์มจะมีราคาลดลง อีกทั้ง
- จ.ชุมพร	บาท/กก.	5.40	2.60	2.60		โรงงานสกัดต่างรอดูสถานการณ์ และปรับราคาจำหน่าย
- จ.ตรัง	บาท/กก.	5.60	2.90	2.90		ลดลง เพื่อให้ตลาดคล่องตัวขึ้น ด้วยภาวะตลาดขบเขาก การ
- จ.สตูล	บาท/กก.	5.20	2.70	2.70		ซื้อขายบาง โรงงานสกัดบางโรงเริ่มหยุดดำเนินการเพื่อ
<b>คุณภาพ เปอร์เซ็นต์น้ำมัน ( 17% )</b>						
- จ.กระบี่	บาท/กก.	5.40 - 5.90	3.00 - 3.30	3.00 - 3.20	-0.10	ซ่อมเครื่องจักร และใกล้เทศกาลปีใหม่ ซึ่งส่วนใหญ่ได้ข่าว
- จ.สุราษฎร์ธานี	บาท/กก.	5.65	3.00	3.00		ว่าจะหยุดโดยทั่วไปในวันที่ 26 ธ.ค.51 - 5 ม.ค.52 ขณะนี้
- จ.ชุมพร	บาท/กก.	5.80	3.15	3.10	-0.05	ตลาดจึงชะลอตัว ประกอบกับราคาในตลาดมาเลเซียลดลง
- จ.ตรัง	บาท/กก.	5.90	3.20	3.20		ด้วย (1558.75 ริงกิตตัน หรือ กก.ละ 15.46 บาท)
- จ.สตูล	บาท/กก.	5.80	3.30	3.10	-0.20	
- จ.สตูล	บาท/กก.	5.40	3.00	3.00		
ผลปาล์มร่วง จ.ชุมพร	บาท/กก.	7.40 - 7.90	4.30 - 4.50	4.30 - 4.50		
<b>น้ำมันปาล์มดิบ (ราคาซื้อขายทั่วไปส่งมอบถึงผู้ซื้อ)</b>						
- เกรด A (น้ำมันจากเปลือก)	บาท/กก.	31.75 - 32.00	21.50 - 22.00	21.00 - 21.50	-0.50	
- เกรด B (น้ำมันรวม)	บาท/กก.	30.75 - 31.00	20.50 - 21.00	20.00 - 20.50	-0.50	
น้ำมันเมล็ดในปาล์มดิบ	บาท/กก.	34.00 - 35.00	19.00 - 19.50	19.00 - 19.50		

รายการ	หน่วย	ราคาขายส่ง			+ เพิ่มขึ้น - ลดลง	ภาวะการค้า
		ราคาวันที่ปีก่อน	ราคาวันที่	ราคาวันที่		
		24 ธ.ค. 50	23 ธ.ค. 51	24 ธ.ค. 51		
น้ำมันปาล์มบริสุทธิ์* (ราคาซื้อขายทั่วไปส่งมอบถึงผู้ซื้อ)						
- โอเลอิน	บาท/กก.	36.75 - 38.24	28.52 - 30.39	28.52 - 30.39		
- สเตอริน	บาท/กก.	29.50 - 30.00	14.00 - 15.00	14.00 - 15.00		
น้ำมันปาล์มสำเร็จรูป (ราคารวม VAT)						
- ราคาขายส่ง (โรงกลั่นส่งมอบถึงมือผู้ซื้อ)						
- ชนิดบรรจุปีบ 12.50 กก.	บาท/กก.	43.60 - 45.20	34.80 - 36.80	34.80 - 36.80		
- ตราแมว	บาท/ปีบ	550	460	460		
- ตราหอย	บาท/ปีบ	565	435	435		
- ตราโอลีน	บาท/ปีบ	545	455	455		
- ตราเกษตร	บาท/ปีบ	565	440	440		
- ชนิดบรรจุขวด 1 ลิตร (12 ขวด/หีบ)	บาท/ขวด	41.67 - 43.33	31.25 - 34.17	31.25 - 34.17		
- ตราแมว	บาท/หีบ	500	410	410		
- ตราหอย	บาท/หีบ	520	395	395		
- ตราโอลีน	บาท/หีบ	500	410	410		
- ตราเกษตร	บาท/หีบ	515	375	375		
- ราคาขายปลีก ในตลาดกรุงเทพฯ						
- ชนิดบรรจุปีบ	บาท/กก.	45 - 47	32 - 35	32 - 35		
- ชนิดบรรจุขวด 1 ลิตร	บาท/ขวด	43.50	32 - 38	32 - 38		
ตลาดมาเลเซีย		(19 ธ.ค.50)	(22 ธ.ค.51)	(23 ธ.ค.51)		
- น้ำมันปาล์มดิบ (Crude Palm Oil)	ริงกิต/ตัน	2,966.30	1,593.75	1,558.75		
"	บาท/กก.	29.81	15.80	15.46	-0.34	
- น้ำมันบริสุทธิ์ (RBD Palm Olein)	USD/ตัน	955.00	550.00	535.00		
"	บาท/กก.	32.14	19.00	18.51	-0.49	
- สเตียร์บริสุทธิ์ (RBD Stearin)	USD/ตัน	900.00	360.00	365.00		
"	บาท/กก.	30.29	12.44	12.63	+0.19	

อัตราแลกเปลี่ยน US\$ = 34.5970 บาท (อัตรากลาง)  
 1 ริงกิต = 9.9166 บาท (อัตรากลาง)  
 (23 ธ.ค.51)

  
 (นาง อมราพร อินทร์แมน)

หมายเหตุ : \* น้ำมันปาล์มบริสุทธิ์เป็นราคาไม่รวม VAT

รายงานการติดตามภาวะและราคา "วัตถุดิบอาหารสัตว์" ในตลาดกรุงเทพมหานคร

ประจำวันที่ 24 ธันวาคม 2551

ASE 35 รายงานประจำวัน

รายการสินค้า	หน่วย	ปีก่อน วันนี้ 24 ธ.ค. 50	ปีนี้ (2551)		+ เพิ่ม - ลด	สถานการณ์
			วันก่อน 22 ธ.ค. 51	วันนี้ 24 ธ.ค. 51		
ปลาป่น						
เกร็ดกุ้ง	กก.	29.00	28.50	29.50	+1.00	ปลาป่น
โปรตีนร้อยละ 60 ขึ้นไป กลิ่นเบอร์ 1	กก.	28.30	28.10	29.10	+1.00	ราคาปรับตัวสูงขึ้น เนื่องจากในระยะนี้มีมรสุม
โปรตีนร้อยละ 60 ลงมา กลิ่นเบอร์ 1	กก.	27.60	27.40	28.40	+1.00	คลื่นลมแรงทำให้จับปลาได้น้อยลง ปริมาณปลาที่มีออกสู่ตลาดน้อย
โปรตีนร้อยละ 60 ขึ้นไป กลิ่นเบอร์ 2	กก.	25.70	28.00	29.00	+1.00	"ไม่สอดคล้องกับความต้องการของตลาด
โปรตีนร้อยละ 60 ลงมา กลิ่นเบอร์ 2	กก.	24.80	27.10	28.10	+1.00	
โปรตีนร้อยละ 60 ขึ้นไป กลิ่นเบอร์ 3	กก.	24.70	27.50	28.50	+1.00	เมล็ดถั่วเหลือง เกรดสกัดน้ำมัน
โปรตีนร้อยละ 60 ลงมา กลิ่นเบอร์ 3	กก.	23.80	26.60	27.60	+1.00	ราคาปรับตัวลดลง เนื่องจากผลผลิตยังมีเข้าสู่ตลาด
หัวปลา โปรตีนร้อยละ 45 ขึ้นไป	กก.	25.40	26.30	27.30	+1.00	อย่างต่อเนื่อง ขณะที่ภาวะตลาดชะลอตัว ส่งผลให้โรงสกัด
ปลาขาย โปรตีนร้อยละ 60	กก.	23.50	24.20	25.20	+1.00	ปรับราคาปรับตัวลดลง
กากถั่วเหลือง						
นำเข้า โปรตีนร้อยละ 42-45	กก.	14.90 - 15.00	12.00 - 12.10	12.00 - 12.10		ผู้รายงาน..... DSJ... บก.ส.บ.บ.
นำเข้า โปรตีนร้อยละ 46-48	กก.	15.65 - 15.85	12.50 - 12.60	12.50 - 12.60		(นางวราศรี บุญสนอง)
ผลิตในประเทศ (เมล็ดนำเข้า)	กก.	16.00 - 16.10	12.10 - 12.20	12.10 - 12.20		ผู้ตรวจ.....
ผลิตในประเทศ (เมล็ดในประเทศ)	กก.	-	12.60 - 12.70	12.60 - 12.70		(นางอมราพร อินทร์แมน)
เมล็ดถั่วเหลือง						
เกรดสกัดน้ำมัน (สกัดน้ำมันความชื้นไม่เกิน 13%)	กก.	17.00 - 17.25	13.50 - 14.00	13.00 - 13.40	-0.50 ถึง -0.60	

รายงานการติดตามภาวะตลาด ยางพารา

ประจำวันที่ 24 ธันวาคม 2551

รายการ	หน่วย	วันนับปีก่อน	ราคาวันก่อน	ราคาวันนี้		+ เพิ่มขึ้น - ลดลง	ภาวะการค้า
				ราคาวันนี้	24 ธ.ค. 51		
ยางแผ่นดิบ ชั้น 3	บาท	21 ธ.ค. 50	23 ธ.ค. 51	24 ธ.ค. 51			
ราคากษตรกรขายได้							
- จ.สุราษฎร์ธานี	กก.	74.50	39.00	38.25	-0.75	ยางพารา ราคาเคลื่อนไหวผันผวน ตามความต้องการของตลาดต่างประเทศ	
- จ.สงขลา	กก.	75.55	38.35	37.35	-1.00		
- นครศรีธรรมราช	กก.	74.60	37.85	38.40	+0.55		
ราคาตลาดกลาง							
- จ.สุราษฎร์ธานี	กก.	76.72	41.00	39.92	-1.08		
- จ.สงขลา	กก.	77.19	40.20	39.20	-1.00		
- จ.นครศรีธรรมราช	กก.	76.72	41.19	40.12	-1.07		
ยางแผ่นรมควันชั้น 3							
ราคา FOB ชั้น 3 กรุงเทพ	กก.	84.30	46.30	47.50	+1.20		

ผู้รายงาน.....



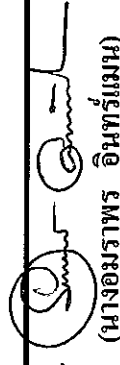
(นางสาวพินชา กระบี่ทอง)

รายงานการติดตามภาวะและราคา "สัตว์น้ำ" ในตลาดกรุงเทพมหานคร  
ประจำวันที่ 24 ธันวาคม 2551

บาท : ก.ฟ

รายการ	ราคาขายส่ง			+ เพิ่ม - ลดลง	ราคาขายปลีกตลาด กทม.			+ เพิ่ม - ลดลง	ภาวะการค้า
	ปีก่อน 24 ธ.ค. 50	วันก่อน 23 ธ.ค. 51	วันนี้ 24 ธ.ค. 51		ปีก่อน 24 ธ.ค. 50	วันก่อน 23 ธ.ค. 51	วันนี้ 24 ธ.ค. 51		
กุ้งขาว	ตลาดกลางสมุทรสาคร								สัตว์น้ำ ราคาขายส่งสัตว์น้ำขององค์การ สะพานปลาเปลี่ยนแปลงตามปริมาณ และ คุณภาพของสินค้าที่ส่งเข้าตลาด
- (40 ตัว/กก.)	155	130	135	+5	200 - 220	170 - 180	170 - 180		
- (50 ตัว/กก.)	145	120	125	+5	170 - 180	150 - 160	150 - 160		
- (60 ตัว/กก.)	120	115	120	+5	150 - 160	140 - 150	140 - 150		
- (70 ตัว/กก.)	105	110	110		140 - 150	130 - 140	130 - 140		
- (80 ตัว/กก.)	95	100	100		130 - 140	120 - 130	120 - 130		
กุ้งก้ามกราม (กลาง)	องค์การสะพานปลา								
- (ปอเลี้ยงไทย 15-16 ตัว/กก.)	165 - 200	140 - 170	140 - 170		240 - 260	240 - 260	240 - 260		
ปลาหมึกกล้วยทะเล	60 - 85	75 - 90	75 - 90		110 - 120	120 - 130	120 - 130		
ปลาหมึกกระดองทะเล	80 - 90	80 - 100	80 - 100		110 - 120	120 - 130	120 - 130		
หอยแครงทะเล	16 - 30	20 - 30	20 - 30		40 - 55	40 - 50	40 - 50		
หอยลายทะเล	25 - 60	30 - 55	40 - 55	+10	70 - 80	50 - 70	50 - 70		
หอยแมลงภู่ทะเล	20 - 30	20 - 28	20 - 28		30 - 35	30 - 35	30 - 35		
ปลาทูต (9-12 ตัว/กก.)	38 - 50	45 - 55	45 - 55		70 - 80	50 - 70	50 - 70		
ปลาช่อน	85 - 100	80 - 100	85 - 100	+5	100 - 120	120 - 130	120 - 130		
ปลาตูก (บิกอช)	25 - 35	30 - 35	30 - 35		45 - 50	45 - 50	45 - 50		
ปลานิล	30 - 35	40 - 45	40 - 45		40 - 55	50 - 55	50 - 55		

ผู้รายงาน...

  
(นางอมรพร อินทร์เมฆ)

สำนักส่งเสริมการค้าสินค้าเกษตร ฝ่ายติดตามและประเมินภาวะตลาดสินค้าเกษตร 02-5475400

