

ภาวะตลาดสินค้าข้าว ประจำวันที่ 22 ธันวาคม 2551

ชนิด	สัปดาห์ก่อน ต่ำ-สูง	วันปีก่อน 20 ธ.ค.50	วันก่อน 19 ธ.ค. 51	วันนี้ 22 ธ.ค. 51	เปรียบเทียบ วันนี้/วันก่อน
------	------------------------	------------------------	-----------------------	----------------------	-------------------------------

ข้าวเปลือกเจ้าหน้าปี 5% ปี 2551/52

(ราคารับจำนำข้าวเปลือกเจ้าหน้าปี สีเป็นข้าวสารชนิด 25% - 100% ต้นละ 10,800 - 12,000 บาท)

จังหวัดนครสวรรค์	9.30-9.50	6.70-6.80	9.30-9.50	9.30-9.50 (21 ธ.ค. 51)	
จังหวัดพิษณุโลก	9.30-10.00	6.70-6.80	9.30-10.00	9.30-10.00	
จังหวัดสุพรรณบุรี	9.40-9.50	7.00-7.10	9.40-9.50	9.40-9.50	
จังหวัดปทุมธานี	9.00-9.50	7.20-7.30	9.00-9.50	9.00-9.50	

ข้าวเปลือกหอมมะลิ ปี 2551/52 (ชนิดสีได้ต้นข้าว 36 กรัม)

(ราคารับจำนำข้าวเปลือกหอมมะลิ ชนิดสีได้ต้นข้าว 36-42 กรัม ต้นละ 14,400 - 15,000 บาท)

จังหวัดอุดรธานี	11.50-12.50	10.50-10.80	11.50-12.00	11.50-12.00	
จังหวัดสุรินทร์	12.00-12.10	10.00-10.10	12.00-12.10	12.00-12.10	
จังหวัดอุบลราชธานี	12.60-13.10		12.60-12.80	12.60-12.80	

ข้าวเปลือกหอมจังหวัด ปี 2551/52 (ชนิดสีได้ต้นข้าว 36 กรัม)

(ราคารับจำนำข้าวเปลือกหอมจังหวัด ชนิดสีได้ต้นข้าว 36-42 กรัม ต้นละ 12,400 - 13,000 บาท)

จังหวัดนครสวรรค์	9.50-9.70	} 8.00-8.50	9.50-9.70	9.50-9.70	
จังหวัดพิษณุโลก	10.00-11.00		10.00-11.00	10.00-11.00	
จังหวัดพิจิตร	8.70-8.80		8.70-8.80	8.70-8.80	
จังหวัดแพร่	10.90-11.10		10.90-11.10	10.90-11.10	

ข้าวเปลือกหอมปทุมธานี ปี 2551/52 (ราคารับจำนำข้าวเปลือกหอมปทุมธานี ชนิดสีได้ต้นข้าว 36-42 กรัม ต้นละ 11,400 - 12,000 บาท)

จังหวัดสุพรรณบุรี	9.50-10.00	7.40-7.60	9.50-10.00	9.50-10.00	
-------------------	------------	-----------	------------	------------	--

ข้าวเปลือกเหนียวเมล็ดยาวหน้าปี ปี 2551/52 (ราคารับจำนำข้าวเปลือกเหนียว 10 % เมล็ดยาว ราคาต้นละ 10,000 บาท)

- สันป่าตอง

จังหวัดเชียงราย	7.40-7.90		7.40-7.90	7.40-7.90	
จังหวัดเชียงใหม่	5.40 - 5.80		5.40-5.80	5.40-5.80	

- กข.6

จังหวัดอุดรธานี	6.70-7.00	9.00-9.20	6.70-7.00	6.70-7.00	
จังหวัดกาฬสินธุ์	7.00-7.20		7.00-7.20	5.80-6.00	- 1.20
จังหวัดขอนแก่น	6.00-7.00		6.00-7.00	6.50-7.50	+ 0.50

- กข.10

จังหวัดอุดรธานี	6.30-6.50		6.30-6.50	6.30-6.50	
-----------------	-----------	--	-----------	-----------	--

ข้าวเปลือกเหนียวเมล็ดสั้นหน้าปี (คละ) ปี 2551/52 (ราคารับจำนำข้าวเปลือกเหนียว 10 % ชนิดคละ ต้นละ 9,000 บาท)

จังหวัดอุดรธานี	5.80-6.20		5.80-6.20	5.80-6.20	
-----------------	-----------	--	-----------	-----------	--

ชนิด	สัปดาห์ก่อน ต่ำ-สูง	วันहींปีก่อน 20 ธ.ค. 50	วันก่อน 19 ธ.ค. 51	วันนี้ 22 ธ.ค. 51	เปรียบเทียบ วันนี้/วันก่อน
ข้าวสาร					
ข้าวขาว 100% ชั้น 2 (ใหม่)	17.50-18.10	11.65-11.70	18.00-18.10	18.00-18.10	
ข้าวขาว 5% (ใหม่)	16.50-16.80	11.30-11.35	16.70-16.80	16.70-16.80	
ปลายข้าว เอ.วัน .เลิศ	8.10-8.80	11.15-11.20	8.10-8.20	8.20-8.30	+ 0.10
- ข้าวใหม่	8.10-8.80	11.00-11.05	8.10-8.20	8.20-8.30	+ 0.10
ข้าวหนึ่ง 100%	17.50-17.60	12.20-12.30	17.50-17.60	18.00-18.10	+ 0.50
ปลายข้าวหนึ่ง เอ.วัน	7.50-8.60	8.30-8.40	7.50-7.60	7.50-7.60	
ข้าวหอมมะลิ 100% ชั้น 2	24.00-24.60	20.00-20.10	24.50-24.60	24.50-24.60	
- ข้าวใหม่	22.50-24.10	19.80-19.90	24.00-24.10	24.00-24.10	
ปลายข้าวหอมมะลิ	10.50-11.80	12.50-12.55	10.50-10.60	11.00-11.10	+ 0.50
- ข้าวใหม่	10.50-11.80	12.50-12.55	10.50-10.60	11.00-11.10	+ 0.50
ข้าวหอมจังหวัด	22.00-22.10	16.80-17.00	22.00-22.10	22.50-22.60	+ 0.50
- ข้าวใหม่		18.40-18.50		22.50-22.60	
ข้าวหอมปทุมธานี	21.00-21.50	14.10-14.20	21.40-21.50	21.40-21.50	
- ข้าวใหม่	21.00-21.50	13.90-14.00	21.40-21.50	21.40-21.50	
ปลายข้าวหอมปทุมธานี	9.00-10.90	11.60-11.70	9.00-9.10	9.50-9.60	+ 0.50
- ข้าวใหม่	9.00-10.90	11.65-11.70	9.00-9.10	9.50-9.60	+ 0.50
ข้าวเหนียว 10% เมล็ดยาว	13.20-13.30		13.20-13.30	13.20-13.30	
- ข้าวใหม่	13.00-13.10	16.05-16.10	13.00-13.10	13.00-13.10	
ปลายข้าวเหนียว เอ.วัน	9.50-10.10	12.50-12.60	9.50-9.60	9.50-9.60	
- ข้าวใหม่	9.50-10.10	12.50-12.60	9.50-9.60	9.50-9.60	
รำข้าวขาว	6.90-7.00	7.40-7.45	6.90-7.00	6.90-7.00	
ข้าวสารขายปลีก					
ข้าวหอมมะลิ	30.00-32.66	24.66-27.33	30.00-32.66	30.00-32.66	
ข้าวขาว 100%	27.33-30.00	15.33-18.66	27.33-30.00	27.33-30.00	
ข้าวเหนียว 10% เมล็ดยาว	14.66-15.33	22.00-23.33	14.66-15.33	14.66-15.33	

สถานการณ์ทั่วไป

- ข้าวเปลือก ราคาข้าวเปลือกเหนียว จ.ขอนแก่น และ จ.กาฬสินธุ์ ปรับตัวสูงขึ้นและลดลงตามภาวะตลาด
- ข้าวเปลือก ปริมาณซื้อขาย ณ ท่าข้าวลาดยาวจังหวัดนครสวรรค์และตลาดกลางสินค้าเกษตร

จังหวัดพิษณุโลก เมื่อวันที่ 21 ธันวาคม 2551 มีปริมาณ 145 และ - เมตริกตัน ตามลำดับ

- ข้าวสาร ราคาข้าวหนึ่ง ข้าวหอมจังหวัด และ ปลายข้าว ปรับตัวสูงขึ้น เนื่องจาก ผู้ส่งออกมีความต้องการเพื่อส่งมอบให้กับผู้ซื้อต่างประเทศ ขณะที่ ผลผลิตมีปริมาณออกสู่ตลาดน้อย ส่วนข้าวชนิดอื่น ๆ ยังเคลื่อนไหวอยู่ในเกณฑ์ดี

ข้าวเปลือกภูมิภาค
ประจำวันที่ 22 ธันวาคม 2551

หน่วย: ตัน

ชนิด	สัปดาห์ก่อน ต่ำ-สูง	จันทร์	อังคาร	พุธ	พฤหัสบดี	ศุกร์	สัปดาห์นี้ ต่ำ-สูง
------	------------------------	--------	--------	-----	----------	-------	-----------------------

ข้าวเปลือกเจ้าหน้าปี ปี 2551/52

(ราคารับจำหน่ายข้าวเปลือกเจ้าหน้าปี สีนเป็นข้าวสารชนิด 25% - 100% ต้นละ 10,800 - 12,000 บาท)

จังหวัดนครสวรรค์	9300-9500	9300-9500 ✓ <small>(21ธ.ค.51)</small>					9300-9500
จังหวัดพิษณุโลก	9300-10000	9300-10000 ✓					9300-10000
จังหวัดสุพรรณบุรี	9400-9500	9400-9500					9400-9500
จังหวัดปทุมธานี	9000-9500	9000-9500					9000-9500

ข้าวเปลือกหอมมะลิ ปี 2551/52 (สีได้ต้นข้าว 36-42 กรัม)

(ราคารับจำหน่ายข้าวเปลือกหอมมะลิ ชนิดสีได้ต้นข้าว 36 - 42 กรัม ต้นละ 14,400 - 15,000 บาท)

จังหวัดอุดรธานี	11500-12000	11500-12000 ✓					11500-12000
จังหวัดสุรินทร์	11700-12100	12000-12100 ✓					12000-12100
จังหวัดอุบลราชธานี	12600-13100	12600-12800					12600-12800

ข้าวเปลือกหอมจังหวัด ปี 2551/52 (สีได้ต้นข้าว 36 กรัม)

(ราคารับจำหน่ายข้าวเปลือกหอมจังหวัด ชนิดสีได้ต้นข้าว 36 - 42 กรัม ต้นละ 12,400 - 13,000 บาท)

จังหวัดนครสวรรค์	9500-9700	9500-9700					9500-9700
จังหวัดพิษณุโลก	10000-11000	10000-11000					10000-11000
จังหวัดพิจิตร	8700-8800	8700-8800					8700-8800
จังหวัดแพร่	10900-11100	10900-11100					10900-11100

ข้าวเปลือกหอมปทุมธานี ปี 2551/52

(ราคารับจำหน่ายข้าวเปลือกหอมปทุมธานี ชนิดสีได้ต้นข้าว 36 - 42 กรัม ต้นละ 11,400 - 12,000 บาท)

จังหวัดสุพรรณบุรี	9500-10000	9500-10000					9500-10000
-------------------	------------	------------	--	--	--	--	------------

ข้าวเปลือกเหนียวเมล็ดยาวหน้าปี ปี 2551/52

(ราคารับจำหน่ายข้าวเปลือกเหนียว 10 % เมล็ดยาว ต้นละ 10,000 บาท)

- สันป่าตอง

จังหวัดเชียงราย	7400-7900	7400-7900					7400-7900
จังหวัดเชียงใหม่	5400-5800	5400-5800					5400-5800

- กข. 6

จังหวัดอุดรธานี	6700-7000	6700-7000 ✓					6700-7000
จังหวัดกาฬสินธุ์	7000-7200	5800-6000					5800-6000
จังหวัดขอนแก่น	6000-7000	6500-7500					6500-7500

- กข.10

จังหวัดอุดรธานี	6300-6500	6300-6500					6300-6500
-----------------	-----------	-----------	--	--	--	--	-----------

ข้าวเปลือกเหนียวเมล็ดสั้นหน้าปี (คละ) ปี 2551/52

(ราคารับจำหน่ายข้าวเปลือกเหนียว 10 % ชนิดคละ ต้นละ 9,000 บาท)

จังหวัดอุดรธานี	5800-6200	5800-6200					5800-6200
-----------------	-----------	-----------	--	--	--	--	-----------

กรมการค้าภายใน

สำนักส่งเสริมการค้าสินค้าเกษตร

โทร. 0 2547 5400

ราคาขายส่งข้าว ผลิตภัณฑ์ และกระสอบป่าน
ในตลาดกรุงเทพมหานคร
ประจำวันที่ 22 ธันวาคม 2551

ชนิด	สัปดาห์ก่อน ต่ำ-สูง	จันทร์	อังคาร	พุธ	พฤหัสบดี	ศุกร์	สัปดาห์นี้ ต่ำ-สูง
ขายส่งทั่วไป ความชื้นไม่เกิน 14% เป็นราคาตามตัวอย่างที่ผู้ส่งออกหรือผู้ค้าส่งรับซื้อจากโรงสีหรือซื้อผ่านนายหน้า (หยาง) ที่ผู้ส่งออกรับซื้อด้วยเงินสด ไม่รวมกระสอบ (คำนวณราคาซื้อรวมกระสอบป่านชนิดบรรจุ 100 กก.หักด้วยราคากระสอบป่านใช้แล้วหนึ่งครั้ง) ส่งหน้าโรงเก็บข้าวของผู้ซื้อ							
ข้าวขาว 100% ชั้น 1	1940-1950	1940-1950					บาท/100 กก. 1940-1950
ข้าวใหม่	-	-					-
ข้าวขาว 100% ชั้น 2	1810-1820	1810-1820					1810-1820
ข้าวใหม่	1750-1810	1800-1810					1800-1810
ข้าวขาว 100% ชั้น 3	1790-1800	1790-1800					1790-1800
ข้าวใหม่	1690-1750	1740-1750					1740-1750
ข้าวขาว 5%	1750-1760	1750-1760					1750-1760
ข้าวใหม่	1650-1680	1670-1680					1670-1680
ข้าวขาว 10%	1740-1750	1740-1750					1740-1750
ข้าวใหม่	1550-1580	1570-1580					1570-1580
ข้าวขาว 15%	-	-					-
ข้าวใหม่	1450-1490	1470-1480					1470-1480
ข้าวขาว 25%	-	-					-
ข้าวใหม่	1360-1410	1380-1390					1380-1390
ปลายข้าวขาว เอ.วัน.เลิศ	810-880	820-830					820-830
ข้าวใหม่	810-880	820-830					820-830
ปลายข้าวขาว เอ.วัน.พิเศษ	770-840	780-790					780-790
ข้าวใหม่	770-840	780-790					780-790
ปลายข้าวขาว ซี.วัน*	730-800	730-740					730-740
ข้าวเหนียว กข. 6	1390-1400	1390-1400					1390-1400
ข้าวใหม่	1400-1410	1400-1410					1400-1410
ข้าวเหนียว 10% เมล็ดยาว	1320-1330	1320-1330					1320-1330
ข้าวใหม่	1300-1310	1300-1310					1300-1310
ข้าวเหนียว 10% เมล็ดสั้น	1220-1230	1220-1230					1220-1230
ข้าวใหม่	1250-1260	1250-1260					1250-1260
ปลายข้าวเหนียว เอ.วัน	950-1010	950-960					950-960
ข้าวใหม่	950-1010	950-960					950-960
ข้าวหนึ่ง 100%	1750-1760	1800-1810					1800-1810
ข้าวหนึ่ง 5%	1650-1660	1750-1760					1750-1760
ปลายข้าวหนึ่ง เอ.วัน	750-860	750-760					750-760
ข้าวหอมมะลิ							
100% ชั้น 1	2450-2510	2500-2510					2500-2510
ข้าวใหม่	2300-2460	2450-2460					2450-2460
100% ชั้น 2	2400-2460	2450-2460					2450-2460
ข้าวใหม่	2250-2410	2400-2410					2400-2410
ปลายข้าวหอมมะลิ	1050-1180	1100-1110					1100-1110
ข้าวใหม่	1050-1180	1100-1110					1100-1110
ข้าวหอมจังหวัด	2200-2210	2250-2260					2250-2260
ข้าวใหม่		2250-2260					2250-2260
ข้าวหอมปทุมธานี	2100-2150	2140-2150					2140-2150
ข้าวใหม่	2100-2150	2140-2150					2140-2150
ปลายข้าวหอมปทุมธานี	900-1090	950-960					950-960
ข้าวใหม่	900-1090	950-960					950-960

หมายเหตุ * ปลายข้าวขาว ซี.วัน. เป็นราคาที่สืบเพื่อใช้ในการคำนวณอัตราส่งมอบตามโครงการรับจำนำข้าวเปลือก

(22 ธันวาคม 2551)

ชนิด	สปีดท์ก่อน ต่ำ-สูง	จันทร์	อังคาร	พุธ	พฤหัสบดี	ศุกร์	สปีดท์นี้ ต่ำ-สูง
ข้าวขาว	ราคาเงินสดไม่รวมกระสอบ ส่งมอบหน้าโรงเก็บข้าวของผู้ซื้อ						บาท/100 กก.
ขาว	690-700	690-700					690-700
นึ่ง	870-880	870-880					870-880
สกัด	670-680	670-680					670-680
กล้อง	100-110	100-110					100-110
ข้าวสาร	(ขายส่งให้ร้านขายปลีก)						
ข้าวสารเจ้า	บาท/100 กก.						
100% (ข้าวหอม)	2750-2800	2750-2800					2750-2800
ข้าวใหม่	2750-2800	2750-2800					2750-2800
100%	2100-2150	2100-2150					2100-2150
ข้าวใหม่	2100-2150	2100-2150					2100-2150
5%	2050-2100	2050-2100					2050-2100
ข้าวใหม่	2050-2100	2050-2100					2050-2100
ข้าวสารเหนียว	สนิป่าตอง (เขี้ยวงู)						
100%	1800-1850	1800-1850					1800-1850
5%	1400-1450	1400-1450					1400-1450
ข้าวสารเหนียว	10% เมล็ดยาว						
	1150-1200	1150-1200					1150-1200
	1050-1100	1050-1100					1050-1100
ผลิตภัณฑ์ข้าว	ราคาเงินสด (กล่องละ 10 กิโลกรัม)						
แป้งข้าว	บาท/3 กล่อง						
เจ้าไม่น้ำ(3กล่อง)	730-740	730-740					730-740
เหนียวไม่น้ำ(3กล่อง)	805-810	805-810					805-810
กระสอบป่าน (ทอในประเทศด้วยใยปอ) ขนาด 29 นิ้ว x 43 นิ้ว	ราคาเงินสดส่งมอบถึงร้านผู้ซื้อ						บาท/ 1 ใบ
ใหม่	44.00-45.00	44.00-45.00					44.00-45.00
ใช้แล้ว -ไม่มีตรา	30.00 - 31.00	30.00 - 31.00					30.00 - 31.00
- มีตรา	20.00 - 22.00	20.00 - 22.00					20.00 - 22.00

ราคาขายปลีกข้าวสารในตลาดกรุงเทพฯ
 ประจำวันที่ 22 ธันวาคม 2551

บาท/15 กก.

ชนิด	สัปดาห์ก่อน ต่ำ-สูง	จันทร์	อังคาร	พุธ	พฤหัสบดี	ศุกร์	สัปดาห์นี้ ต่ำ-สูง
100% (ข้าวหอม)							
ร้านค้าปลีกทั่วไป	480-490	480-490					480-490
ข้าวใหม่	450-460	450-460					450-460
ข้าวสารเจ้า 100%							
ร้านค้าปลีกทั่วไป	440-450	440-450					440-450
ข้าวใหม่	410-420	410-420					410-420
ข้าวสารเจ้า 5%							
ร้านค้าปลีกทั่วไป	380-390	380-390					380-390
ข้าวใหม่	350-360	350-360					350-360
ข้าวสารเหนียว							
สันป่าตอง (เขี้ยว)							
100%	330-340	330-340					330-340
5%	280-290	280-290					280-290
10% เมล็ดยาว	220-230	220-230					220-230
10% เมล็ดสั้น	180-190	180-190					180-190

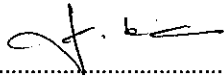
กรมการค้าภายใน

สำนักส่งเสริมการค้าสินค้าเกษตร

โทร. 0 2547 5400

สถานการณ์ทั่วไป

- ข้าวเปลือก ราคาข้าวเปลือกเหนียว จ.ขอนแก่น และ จ.กาฬสินธุ์ ปรับตัวสูงขึ้นและลดลงตามภาวะตลาด
- ข้าวสาร ราคาข้าวเหนียว ข้าวหอมจังหวัด และ ปลายข้าว ปรับตัวสูงขึ้น เนื่องจาก ผู้ส่งออกมีความต้องการเพื่อส่งมอบให้กับผู้ซื้อต่างประเทศ ขณะที่ ผลผลิตมีปริมาณออกสู่ตลาดน้อย ส่วนข้าวชนิดอื่น ๆ ยังเคลื่อนไหวอยู่ในเกณฑ์ดี



.....

ผู้รายงาน

(นางประจุม กษมาประพฤทธิ)

ข้าวเปลือกเจ้าหน้าปี 5% ปี 2551/52

แหล่งราคา	2551	ธันวาคม 2551																										
	พ.ย.	เฉลี่ย	1	2	3	4	7	8	9	10	11	12	14	15	16	17	18	19	21	22	23	24	25	26	28	29	30	31
ตลาดกลางท่าข้าวลาดยาว	9400	9400	9400	9400	9400	9400	9400	9400	9400	9400	9400	9400	9400	9400	9400	9400	9400	9400	9400	9400	9400	9400	9400	9400	9400	9400	9400	9400
จังหวัดพิษณุโลก	9250	9421.4	9250	9250	9250	9250		9250	9250		9250	9250		9650	9650	9650	9650	9650		9650								9650
จังหวัดสุพรรณบุรี	9265	9450	9450	9450	9450	9450		9450	9450		9450	9450		9450	9450	9450	9450	9450		9450								9450
จังหวัดปทุมธานี	9500	9392.9	9750	9750	9750	9750		9250	9250		9250	9250		9250	9250	9250	9250	9250		9250								9250
เฉลี่ย	9354	9416	9463	9463	9463	9463	9400	9338	9338	9400	9338	9338	9400	9438	9438	9438	9438	9438	9438	9400	9450							
ราคาปรับจํานำ			ตันละ 11,800 บาท																									

ข้าวเปลือกเจ้าหน้าปี 25% ปี 2551/52

แหล่งราคา	2551	ธันวาคม 2551																										
	พ.ย.	เฉลี่ย	1	2	3	4	7	8	9	10	11	12	14	15	16	17	18	19	21	22	23	24	25	26	28	29	30	31
ตลาดกลางท่าข้าวลาดยาว	8400	8400	8400	8400	8400	8400	8400	8400	8400	8400	8400	8400	8400	8400	8400	8400	8400	8400	8400	8400	8400	8400	8400	8400	8400	8400	8400	8400
จังหวัดพิษณุโลก																												
จังหวัดสุพรรณบุรี																												
จังหวัดปทุมธานี	7972	7892.9	8250	8250	8250	8250		7750	7750		7750	7750		7750	7750	7750	7750	7750		7750								7750
เฉลี่ย	8186	8146.4	8325	8325	8325	8325	8400	8075	8075	8400	8075	8075	8400	8075	8075	8075	8075	8075	8075	8400	7750							
ราคาปรับจํานำ			ตันละ 10,800 บาท																									

ข้าวเปลือกหอมมะลิ ปี 2551/52

หน่วย บาท/ตัน

แหล่งราคา	2551																							
		พ.ย.	เฉลี่ย	1	2	3	4	8	9	11	12	15	16	17	18	19	22	23	24	25	26	29	30	
จังหวัดอุดรธานี	11015	11923	12000	12000	12250	12250	12250	12250	11750	11750	11750	11750	11750	11750	11750	11750	11750	11750	11750	11750	11750	11750	11750	11750
จังหวัดสุรินทร์	11688	12096	12550	12550	12550	12550	12050	12050	12050	12050	12050	11750	11750	11750	12050	12050	12050	12050	12050	12050	12050	12050	12050	12050
จังหวัดอุบลราชธานี	13028	12792	12850	12850	12850	12850	12850	12850	12850	12850	12850	12850	12850	12700	12700	12700	12700	12700	12700	12700	12700	12700	12700	12700
เฉลี่ย	11910	12271	12467	12467	12550	12550	12383	12383	12217	12217	12117	12067	12067	12167	12167	12167	12167	12167	12167	12167	12167	12167	12167	12167
			ราคาปรับจํานำ ชนิดสีได้ตันข้าว 36-42 กรัม 14,400 - 15,000 บาท/ตัน																					

ข้าวเปลือกเหนียว เมล็ดยาวนาปี ปี 2551/52

สันป่าตอง

แหล่งราคา	2551	ธันวาคม																						
		เฉลี่ย	1	2	3	4	8	9	11	12	15	16	17	18	19	22	23	24	25	26	29	30		
จังหวัดเชียงราย	5848	7407	7200	7200	7200	7200	7250	7250	7250	7250	7650	7650	7650	7650	7650	7650	7650	7650	7650	7650	7650	7650	7650	7650
จังหวัดเชียงใหม่	5600	5600	5600	5600	5600	5600	5600	5600	5600	5600	5600	5600	5600	5600	5600	5600	5600	5600	5600	5600	5600	5600	5600	5600
เฉลี่ย	5724	6504	6400	6400	6400	6400	6425	6425	6425	6425	6625	6625	6625	6625	6625	6625	6625	6625	6625	6625	6625	6625	6625	6625
			ราคาปรับจํานำ ตันละ 10,000 บาท																					

ข้าวเปลือกเหนียว เมล็ดยาวนาปี ปี 2551/52

กข. 6

แหล่งราคา	2551	ธันวาคม																						
		พ.ย.	เฉลี่ย	1	2	3	4	8	9	11	12	15	16	17	18	19	22	23	24	25	26	29	30	
จังหวัดอุดรธานี	5910	7064	7300	7300	7300	7300	7300	7300	7000	7000	6850	6850	6850	6850	6850	6850								
จังหวัดกาฬสินธุ์	7215	7057	7250	7250	7250	7250	7100	7100	7100	7100	7100	7100	7100	7100	7100	7100								5900
จังหวัดขอนแก่น			6350	6500	6500	6500	6250	6250	6250	6250	6500	6500	6500	6500	6500	6500								7000
เฉลี่ย	6563	7061	6967	7017	7017	7017	6883	6883	6783	6783	6817	6817	6817	6817	6817	6817								6583
			(ราคาปรับจํานำข้าวเปลือกเหนียว 10 % เมล็ดยาว ราคาต้นละ 10,000 บาท)																					

ข้าวเปลือกเหนียว เมล็ดยาวนาปี ปี 2551/52

กข. 10

หน่วย บาท/ตัน

แหล่งราคา	2551	ธันวาคม																						
		พ.ย.	เฉลี่ย	1	2	3	4	8	9	11	12	15	16	17	18	19	22	23	24	25	26	29	30	
จังหวัดอุดรธานี	5676	6571	6800	6800	6800	6800	6800	6800	6800	6400	6400	6400	6400	6400	6400	6400								
เฉลี่ย	5676	6571	6800	6800	6800	6800	6800	6800	6800	6400	6400	6400	6400	6400	6400	6400								6400
			(ราคาปรับจํานำข้าวเปลือกเหนียว 10 % เมล็ดยาว ราคาต้นละ 10,000 บาท)																					

ข้าวเปลือกเหนียว ชนิดละ ปี 2551/52

แหล่งราคา	2551	ธันวาคม 2551																				
		เฉลี่ย	1	2	3	4	8	9	11	12	15	16	17	18	19	22	23	24	25	26	29	30
จังหวัดอุดรธานี	5350	6243	6500	6500	6600	6600	6600	6600	6000	6000	6000	6000	6000	6000	6000	6000	6000	6000	6000	6000	6000	6000
เฉลี่ย	5350	6243	6500	6500	6600	6600	6600	6600	6000	6000	6000	6000	6000	6000	6000	6000	6000	6000	6000	6000	6000	6000
ราคารับจำนำ ต้นละ 9,000 บาท																						

ราคาข้าวสารบรรจุถุงที่ห้างสรรพสินค้าจำหน่าย

ประจำวันที่ 22 ธันวาคม 2551

บาท / ถุง

ชนิด	หน่วย	ราคา หน้าถุง	ท็อป	ตั้งฮั่วเสง	สหกรณ์กรุงเทพ	เทสโก	บิ๊กซี	คาร์ฟูร์	แมคโคร
ข้าวหอมมะลิ 100%									
บัวทิพย์	5 กก.	230				153 *			
สุรินทร์ทิพย์	5 กก.	280	229	234	205				
หงษ์ทอง (แดง)	5 กก.	250	195 *	204	199	192	198	182	188
(ใหม่)		280	219	215	211		205	209	200
มาบุญครอง (แดง)	5 กก.	250	215	199	199	184 *	189	182	185
มาบุญครอง (เขียว)	5 กก.	230			(210) 187		187	179	185
เกษตร (แดง)	5 กก.	220	189 *	183	193		(190) 169	175 *	
เกษตร (เขียว)	5 กก.	210	169 *	178	187	177 *	(180) 168	169 *	(180) 165
เบญจรงค์	5 กก.	280	205	177		195	155 *		165
ฉัตรทอง (แดง)	5 กก.	255	(235)219		(235) 189		(225) 189	(235)198	
ฉัตรอุบล (เหลือง)	5 กก.	200	195	169	188		(195) 169	182	170
ฉัตรเพชร	5 กก.	230	(210) 205				172	192	
แสนดี (ถิ่นสยาม)	5 กก.	250	215		186	159	173	159*	169
ทุ่งกุลา	5 กก.	300	259	223	237			230	225
ปิ่นเงินเพชร	5 กก.	300	180				180	161	
ไทโท(หอมมะลิอินทรีย์)	5 กก.	300	(250) 239	233					
โคโค	5 กก.	230	189						
ดอกบัว	5 กก.	230	212			129 *	185	175	
เทสโก้(สีทอง)	5 กก.	230				183			
อิมทิพย์ (กินรี)	5 กก.	250	199		172	155	215	169*	160
เพื่อนไทย	5 กก.								
# ท็อป	5 กก.	220	(230) 205						
ช้างทิพย์	4 กก.	240	215	199		199 *		207	200
ปทุมทอง	5 กก.	220	199						
ชามทอง	5 กก.	250	209						
พนมรุ้ง	5 กก.	230		182	186	189 *	169*		
ภูรุ้ง	5 กก.	215							168
ศรีเมือง	5 กก.	250	185						
เอโร่(แดง)	5 กก.	230							164
เอโร่(เงิน)	5 กก.	250							147
ส.เขมราชู	5 กก.	280		198	195				
บัวทอง (แดง)	5 กก.	220	177	157				159 *	155
เก็กฮวย	5 กก.	300			217				
บัณฑิตน้อย	5 กก.	230			173				
บิ๊กซี	5 กก.	250					179		
คาร์ฟูร์	5 กก.							149 *	
ข้าวหอมมะลิ 5%									
หงษ์ทอง (เขียว)	5 กก.	230	210	194	190		190	169	
ฉลาดชิม	5 กก.	180						155	
เอโร่	5 กก.	240							149
เบญจรงค์	5 กก.	180							
เกษตร	5 กก.	230	185						155

ชนิด	หน่วย	ราคา หน้าถุง	ท๊อป	ตั้งข้าวเส็ง	สหกรณ์กรุงเทพ	เทสโก้	บิกซี	คาร์ฟูร์	แมคโคร
ข้าวหอมมะลิ 10%									
สุพรรณหงส์ (แดง)	5 กก.	220	205			149	182		160
เซฟ	5 กก.	210	209						
หงษ์ทอง (ส้ม)	5 กก.	210	179	172	193		180	159	
เกษตร (ม่วง)	5 กก.	200		167			170	167	
# อิมทิพย์ (เขียว)	5 กก.	240	193			180			
# คู่มีค่า	5 กก.	185				158			
ข้าวหอมปทุมธานี 100%									
ฉัตร(ม่วง)	5 กก.	195						155	170
มานูญครอง	5 กก.	230		173	209	185	185	180	
ดอกบัว	5 กก.	210				143		165	
หงษ์ทอง (ส้ม)	5 กก.	240	210	178	184		190	165	
เทสโก้(เทา)	5 กก.	200				175			
ปทุมทิพย์	5 กก.	280					182		
เอโร่	5 กก.	230							164
ข้าวผสม (ข้าวหอมมะลิและข้าวขาว)									
แสนดี (เขียว)	5 กก.	200				154		155	149
มานูญครอง (ชมพู)	5 กก.	220		182	203			165	
# ชวนาไทย	5 กก.	250	(250) 180 *						
# สุพรรณหงส์	5 กก.					172	175		
# ฉัตร (ส้ม)	5 กก.	195	172	156	164	(185) 155	(180) 150	160	153
# ฉัตรอรุณ(เขียว)	5 กก.	175				155	150	155	(165) 150
# ไวกิ่ง(เขียว)	5 กก.	220						164	175
เกษตร(เขียวอ่อน)	5 กก.	190		173		166*	155	155	151
TESCO (เขียว)	5 กก.	220				166	160		
ปิ่นเงิน	5 กก.	300	179				(190) 160	182	(190) 149
เอโร่	5 กก.	220							148
พระพิรุณ	5 กก.	300					150		
คาร์ฟูร์ (เขียวเข้ม)	5 กก.							169	
บัวทอง(เขียว)	5 กก.	180	135				149 *	139	135
บัวทอง(ฟ้า)	5 กก.	200		146			165	165	145
มิตรภาพ (เขียว)	5 กก.	260		146		167			150
ข้าวหอมมะลิและข้าวมันปู									
ธัญญทิพย์	5 กก.	300	255	223	222				235
ธัญญทิพย์	2 กก.	130	109	89	97				
ดอกมะลิ	2 กก.	100	95		85				
ท๊อป	2 กก.	95	92						
เบญจรงค์	5 กก.	280							
เนเจอร์ โชน	1.4 กก.	150	112			104			
ข้าวเหนียว									
ธัญญทิพย์	1 กก.	45	45	44.50					
เทสโก้	5 กก.	180				89			
บัวทิพย์	5 กก.	160				119	99 *		
แสนดี	5 กก.	180						115	117
คาร์ฟูร์	5 กก.							145	
บิกซี	5 กก.	160					119		
เอโร่	5 กก.	160							117
ฉัตร	5 กก.	160					99		99

ชนิด	หน่วย	ราคา หน้าถุง	ท๊อป	ตั้งฮั่วเสง	สหกรณ์กรุงเทพ	เทสโก	บิกซี	คาร์ฟูร์	แมคโคร
ข้าวกล้องหอมมะลิ 100 %									
คึ่มค่า	5 กก.					159			
เทสโก้	5 กก.	200				173*			
อิมทิพย์	5 กก.	250							185
เอโร่	5 กก.	250							168
ชัยภูมิพิสัย	5 กก.	300	255	223	241				215
แสนดี	2 กก.	110	70						
TOPS	2 กก.	90	85						
เบญจรงค์	2 กก.	120		80		89	89		
ดอกบัว	2 กก.		78			76			
เนเจอร์โซน	1.4 กก.	150	112			112			
กฟผ	2 กก.	80	73			80			
# เกรทฮาเวสต์	2 กก.	180	127			130			
มาบุญครอง	2 กก.	100	95 *	99	92	96	92	100	
ไทไท	2 กก.	160	105	105		111			
# ดอกมะลิ	2 กก.	100	95		85				
# หงษ์ทอง	2.5 กก.	120	(110) 108 *	104	99	99	99	99	
เทสโก้	2 กก.	90				85			
ข้าวขาว 100%									
สุพรรณหงส์	5 กก.						173		
มิตรภาพ	5 กก.	230		133			138		
ดอกบัว	5 กก.	190	188 *			135*		152	
หงส์ทอง (น้ำเงิน)	5 กก.	230		169	177		(240) 189	175	
เพื่อนไทย	5 กก.								
เกษตร(น้ำเงิน)	5 กก.	180	159 *	153	167		152	139 *	
เบญจรงค์	5 กก.	220		137			(180)158		135
เทสโก้ (น้ำเงิน)	5 กก.	230				129			
ปิ่นเงิน	5 กก.	180					145	139	129
แสนดี	5 กก.	230	195		169	(220) 129 *	155	159 *	159
พระพิรุณ	5 กก.	250					(170)145		
ไวคิง	5 กก.	220						135	152
มาบุญครอง (ฟ้า)	5 กก.	220	159 *	150	167	169	169	145	
มาบุญครอง (น้ำเงิน)	5 กก.	200							150
พนมรุ้ง	5 กก.	210		160	167	165			
เอโร่	5 กก.	230							140
บิกซี	5 กก.	230					149		
อิมทิพย์	5 กก.	220	180					129*	
ข้าวขาว 5%									
โคโค	5 กก.	180	152						
เอโร่	5 กก.	220						125	129
แสนดี	5 กก.	220						125	130
บัณฑิตน้อย	5 กก.	170			147				
ช้างคู่โลก	5 กก.	170			147				
ฉัตร(น้ำเงิน)	5 กก.	190			163			139	139
ชัยภูมิรักษ์	5 กก.	160			145				

ชนิด	หน่วย	ราคา หน้าถุง	ท็อป	ตั้งอ้วแสง	สหกรณ์กรุงเทพ	เอสโก	บาท/ถุง		
							บิกซี	คาร์ฟูร์	แมคโคร
ข้าวขาว 10%									
คาร์ฟูร์								165	
ชานาไทย	5 กก.	250	159						(160) 125
ปทุมทิพย์	5 กก.	230					160		128
เซพแพค	5 กก.								178
ท็อปส์	5 กก.	190	159 *						
ข้าวขาว 25%									
เฟิร์สทไพร์ช	5 กก.								
ภัตรา	5 กก.	160					155		
ข้าว(อื่น ๆ)									
เซพแพค (ขข 35%)	5 กก.	180							115
คาร์ฟูร์ (ขข 35%)	5 กก.							145 *	
กลีกรไทย (ขข 35%)	5 กก.	220					142		
คุ่มค่า (ขข. 35%)	5 กก.	150				133			
หงษ์ทอง (ข้าวสังข์หยด)	2 กก.	95	77 *	76			79	83	

* จัดรายการพิเศษ

กรมการค้าภายใน สำนักส่งเสริมการค้าสินค้าเกษตร โทร 02 5475400

ราคาขายปลีกข้าวสารร้านค้าทั่วไปในตลาดกรุงเทพฯ

ประจำวันที่ 22 ธันวาคม 2551

หน่วย : บาท


ชนิด	หน่วย	ราคาหน้าถุง	ราคาจำหน่าย
บรรจุงูง			
-ข้าวหอมมะลิ 100%			
หงษ์ทอง	5 กก.	250	210
-ข้าวขาว 100%			
มาบุญครอง	5 กก.	220	185
ข้าวตวง (ถัง)			
-ข้าวหอมมะลิ			
ส้มโอ	1 กก. /15 กก.		32-34/470-500
แสนดี	1 กก. /15 กก.		33-34/490-500
สามงู	1 กก. /15 กก.		33-34/490-500
เก้าใบโพธิ์	1 กก. /15 กก.		30-32/440-470
ดวงใจ	1 กก. /15 กก.		32-34/470-500
อื่น ๆ	1 กก. /15 กก.		29-30/420-440
-ข้าวขาว 100%			
กำไล	1 กก. /15 กก.		28-30/420-440
สาเล่	1 กก. /15 กก.		28/410
กุ่มมังกร	1 กก. /15 กก.		28-30/420-440
เพชรคู่	1 กก. /15 กก.		29/430
นกนางแอ่น	1 กก. /15 กก.		30/440
บัวชมพู	1 กก. /15 กก.		28-30/420-440
ตราลูกโลกคู่	1 กก. /15 กก.		27-28/390-410
แสนดี	1 กก. /15 กก.		29-30/420-440
ไวกิ่ง	1 กก. /15 กก.		26-28/380-410
เรือ่งไทย	1 กก. /15 กก.		27-28/390-410
อื่น ๆ	1 กก. /15 กก.		27-29/390-420

รายงานการติดตามภาวะตลาดสินค้า ข้าวโพดและถั่วชนิดต่าง ๆ ในกรุงเทพมหานคร
 ประจำวันที่ 22 ธันวาคม 2551

บาท/ กก.

รายการ	ปี 2550		ปี 2551		การเปลี่ยนแปลง + เพิ่ม - ลด	สถานการณ์
	วันนี้ปีก่อน 22 ธ.ค. 50	วันก่อน 19 ธ.ค. 51	วันก่อน 19 ธ.ค. 51	วันนี้ 22 ธ.ค. 51		
ราคาขายส่ง						ข้าวโพดและถั่วชนิดต่าง ๆ ราคาข้าวโพดยังคงปรับตัวสูงขึ้นอย่างต่อเนื่อง ตามภาวะ ราคาในตลาดโลก ประกอบกับ พ่อค้าท้องถิ่นและเกษตรกร ต่างรอดูสถานการณ์และนโยบายของภาครัฐ และ ต้องการเข้า ร่วมโครงการรับจำนำ ฯ จึงชะลอการจำหน่าย
ข้าวโพด					+ 0.18 ถึง 0.20	
ไซโล	7.83-7.92	5.90-6.00	5.90-6.00	5.90-6.00		
โรงงานอาหารสัตว์	8.17-8.32	7.10-7.15	7.30-7.33	7.30-7.33		
ข้าวฟ่าง						
ขาว	-	-	-	-		
แดง	-	-	-	-		
ถั่วเขียวผิวมัน						
อย่างดี	26.00-27.00	18.00-19.00	18.00-19.00	18.00-19.00		
อย่างรอง	21.00-22.00	16.00-17.00	16.00-17.00	16.00-17.00		
ถั่วดำ	19.00-21.00	25.00-26.00	25.00-26.00	25.00-26.00		

ผู้รายงาน



(นางประจุม กษมาประพตฺธิ์)

รายงานการติดตามภาวะตลาด "ปาล์มน้ำมัน และน้ำมันปาล์ม" ในกรุงเทพมหานคร

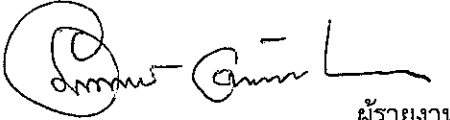
ประจำวันที่ 22 ธันวาคม 2551

f: ราคาปาล์ม/ลิตร

รายการ	หน่วย	ราคาขายส่ง			+ เพิ่มขึ้น - ลดลง	ภาวะการค้า	
		ราคาวันปีก่อน	ราคาวันก่อน	ราคาวันนี้			
		22 ธ.ค. 50	19 ธ.ค. 51	22 ธ.ค. 51			
ผลปาล์มทะเล (ราคาโรงสกัดรับซื้อ)							
คุณภาพ เปอร์เซนต์น้ำมัน (คละ)							
- จ.กระบี่	บาท/กก.	5.20 - 5.90	2.80 - 3.15	2.80 - 3.30	+0.15	ผลปาล์มทะเล ราคาสูงขึ้น เนื่องจากโรงสกัดปรับราคารับซื้อผลปาล์มสูงขึ้นตามความต้องการ จึงแข่งขันกันรับซื้อ อีกทั้งเพื่อให้สอดคล้องกับราคาน้ำมันปาล์มดิบ ขณะที่ปริมาณผลปาล์มมีส่งเข้าตลาดลดลง	
- จ.สุราษฎร์ธานี	บาท/กก.	5.30 - 5.65	2.90 - 3.10	3.20 - 3.25	+0.15 ถึง 0.30		
- จ.ชุมพร	บาท/กก.	5.50 - 5.80	2.80 - 3.10	2.90 - 3.15	+0.05 ถึง 0.10		
- จ.ตรัง	บาท/กก.	5.60 - 5.90	2.80 - 3.10	2.80 - 3.10			
- จ.สตูล	บาท/กก.	5.65 - 5.70	2.90 - 3.15	3.00 - 3.30	+0.10 ถึง 0.15		
- จ.สตูล	บาท/กก.	5.20 - 5.40	2.80 - 2.90	2.80 - 3.00	+0.10		
คุณภาพ เปอร์เซนต์น้ำมัน (15%)	บาท/กก.	4.94 - 5.60	2.55 - 2.90	2.60 - 3.00	+0.05 ถึง 0.10		น้ำมันปาล์มดิบ ราคาสูงขึ้นอีก จากราคาผลปาล์มปรับตัวสูงขึ้น อีกทั้งราคาน้ำมันปาล์มดิบในตลาดมาเลเซียอยู่ในเกณฑ์สูง และเข้าวันนี้โน้มสูงขึ้นอีก โรงสกัดจึงปรับราคาจำหน่ายน้ำมันปาล์มดิบสูงขึ้น ได้ข่าวว่าโรงกลั่นหลายรายมีคำสั่งซื้อเพิ่มขึ้น และต่อรองราคาอย่างกว้างขวาง
- จ.กระบี่	บาท/กก.	5.20	2.70	2.80	+0.10		
- จ.สุราษฎร์ธานี	บาท/กก.	4.94	2.55	2.64	+0.09		
- จ.ชุมพร	บาท/กก.	5.40	2.60	2.60			
- จ.ตรัง	บาท/กก.	5.60	2.90	3.00	+0.10		
- จ.สตูล	บาท/กก.	5.20	2.80	2.80			
คุณภาพ เปอร์เซนต์น้ำมัน (17%)	บาท/กก.	5.40 - 5.90	2.90 - 3.10	3.00 - 3.30	+0.10 ถึง 0.20		
- จ.กระบี่	บาท/กก.	5.65	3.10	3.25	+0.15		
- จ.สุราษฎร์ธานี	บาท/กก.	5.80	3.10	3.15	+0.05		
- จ.ชุมพร	บาท/กก.	5.90	3.10	3.10			
- จ.ตรัง	บาท/กก.	5.80	3.10	3.30	+0.20		
- จ.สตูล	บาท/กก.	5.40	2.90	3.00	+0.10		
ผลปาล์มร่วง จ.ชุมพร	บาท/กก.	7.40 - 7.90	4.30 - 4.50	4.30 - 4.50			
น้ำมันปาล์มดิบ (ราคาซื้อขายทั่วไปส่งมอบถึงผู้ซื้อ)							
- เกรด A (น้ำมันจากเปลือก)	บาท/กก.	31.75 - 32.00	21.50 - 22.00	22.00 - 22.50	+0.50		
- เกรด B (น้ำมันรวม)	บาท/กก.	30.75 - 31.00	20.50 - 21.00	21.00 - 21.50	+0.50		
น้ำมันเมล็ดในปาล์มดิบ	บาท/กก.	34.00 - 35.00	19.00 - 19.50	19.00 - 19.50			

รายการ	หน่วย	ราคาขายส่ง			+ เพิ่มขึ้น - ลดลง	ภาวะการค้า
		ราคาวันปีก่อน	ราคาวันก่อน	ราคาวันนี้		
		22 ธ.ค. 50	19 ธ.ค. 51	22 ธ.ค. 51		
น้ำมันปาล์มบริสุทธิ์ *(ราคาซื้อขายทั่วไปส่งมอบถึงผู้ซื้อ)						
- โอเลอิน	บาท/กก.	36.75 - 38.24	28.52 - 30.39	28.52 - 30.39		
- สเตอริน	บาท/กก.	29.50 - 30.00	14.00 - 15.00	14.00 - 15.00		
น้ำมันปาล์มสำเร็จรูป (ราคารวม VAT)						
- ราคาขายส่ง (โรงกลั่นส่งมอบถึงมือ)						
- ชนิดบรรจุปีบ 12.50 กก.	บาท/กก.	43.60 - 45.20	34.80 - 36.80	34.80 - 36.80		
- ตรามรกต	บาท/ปีบ	550	460	460		
- ตราหยก	บาท/ปีบ	565	435	435		
- ตราโอลีน	บาท/ปีบ	545	455	455		
- ตราเกสร	บาท/ปีบ	565	440	440		
- ชนิดบรรจุขวด 1 ลิตร (12 ขวด/หีบ)	บาท/ขวด	41.67 - 43.33	31.25 - 34.17	31.25 - 34.17		
- ตรามรกต	บาท/หีบ	500	410	410		
- ตราหยก	บาท/หีบ	520	395	395		
- ตราโอลีน	บาท/หีบ	500	410	410		
- ตราเกสร	บาท/หีบ	515	375	375		
- ราคาขายปลีก ในตลาดกรุงเทพฯ						
- ชนิดบรรจุปีบ	บาท/กก.	45 - 47	32 - 35	32 - 35		
- ชนิดบรรจุขวด 1 ลิตร	บาท/ขวด	43.50	32 - 38	32 - 38		
ตลาดมาเลเซีย		(19 ธ.ค.50)	(18 ธ.ค.51)	(19 ธ.ค.51)		
- น้ำมันปาล์มดิบ (Crude Palm Oil)	ริงกิต/ตัน	2,966.30	1,560.00	1,530.00		
"	บาท/กก.	29.81	15.42	15.20	-0.22	
- น้ำมันบริสุทธิ์ (RBD Palm Olein)	USD/ตัน	955.00	540.00	535.00		
"	บาท/กก.	32.14	18.60	18.48	-0.12	
- สเตียรินบริสุทธิ์ (RBD Stearin)	USD/ตัน	900.00	375.00	370.00		
"	บาท/กก.	30.29	12.92	12.78	-0.14	
หมายเหตุ : * น้ำมันปาล์มบริสุทธิ์เป็นราคาไม่รวม VAT						

อัตราแลกเปลี่ยน US\$ = 34.5340 บาท (อัตรากลาง)
 1 ริงกิต = 9.9357 บาท (อัตรากลาง)
 (19 ธ.ค.51)


 ผู้รายงาน
 (นาง อมรรพร อินทร์แมน)

รายงานการติดตามภาวะและราคา "วัตถุดิบอาหารสัตว์" ในตลาดกรุงเทพมหานคร

ประจำวันที่ 22 ธันวาคม 2551

Agri_35 รายงาน รายงาน สดป.

รายการสินค้า	หน่วย บาท	ปีก่อน วันนี้ 22 ธ.ค. 50	ปีนี้ (2551)		+ เพิ่ม - ลด	สถานการณ์
			วันก่อน 19 ธ.ค. 51	วันนี้ 22 ธ.ค. 51		
ปลาป่น						
เกรดกึ่ง	กก.	29.00	27.00	28.50	+1.50	ปลาป่น ราคาปรับตัวสูงขึ้น วัตถุดิบที่ส่งเข้าโรงงาน (ปลาเป็ด) มีปริมาณลดลง เนื่องจากช่วงนี้มีมรสุมคลื่นลมแรง ทำให้ เรือประมงขนาดเล็กงดออกจับปลา
โปรตีนร้อยละ 60 ขึ้นไป กลิ่นเบอร์ 1	กก.	28.30	26.60	28.10	+1.50	
โปรตีนร้อยละ 60 ลงมา กลิ่นเบอร์ 1	กก.	27.60	25.90	27.40	+1.50	
โปรตีนร้อยละ 60 ขึ้นไป กลิ่นเบอร์ 2	กก.	25.70	26.50	28.00	+1.50	
โปรตีนร้อยละ 60 ลงมา กลิ่นเบอร์ 2	กก.	24.80	25.60	27.10	+1.50	
โปรตีนร้อยละ 60 ขึ้นไป กลิ่นเบอร์ 3	กก.	24.70	26.00	27.50	+1.50	
โปรตีนร้อยละ 60 ลงมา กลิ่นเบอร์ 3	กก.	23.80	25.10	26.60	+1.50	
หัวปลา โปรตีนร้อยละ 45 ขึ้นไป	กก.	25.40	24.80	26.30	+1.50	
ปลาขาย โปรตีนร้อยละ 60	กก.	23.50	22.70	24.20	+1.50	
กากถั่วเหลือง						
นำเข้า โปรตีนร้อยละ 42-45	กก.	14.90 - 15.00	12.00 - 12.10	12.00 - 12.10		ผู้รายงาน..... วราตรี บุญสนอง (นางวราตรี บุญสนอง)
นำเข้า โปรตีนร้อยละ 46-48	กก.	15.65 - 15.85	12.50 - 12.60	12.50 - 12.60		
ผลิตในประเทศ (เมล็ดนำเข้า)	กก.	16.00 - 16.10	12.10 - 12.20	12.10 - 12.20		
ผลิตในประเทศ (เมล็ดในประเทศ)	กก.	-	12.60 - 12.70	12.60 - 12.70		
เมล็ดถั่วเหลือง						
เกรดสกัดน้ำมัน (สกัดน้ำมันความชื้นไม่เกิน 13%)	กก.	17.00 - 17.25	13.50 - 14.00	13.50 - 14.00		ผู้ตรวจ..... (นางอมราพร อินทร์แมน)

รายงานการติดตามภาวะและราคา "สุกร" ในตลาดกรุงเทพมหานคร

วันที่ 22 ธันวาคม 2551

หน่วย : บาท/ตัว/กก.

รายการ	ราคาขายส่ง			+เพิ่ม -ลดลง	ราคาขายปลีก			+เพิ่ม -ลดลง	ภาวะการค้า
	ราคาวันปีก่อน	ราคาวันก่อน	ราคาวันนี้		ราคาวันปีก่อน	ราคาวันก่อน	ราคาวันนี้		
	22 ธ.ค. 50	19 ธ.ค. 51	22 ธ.ค. 51		22 ธ.ค. 50	19 ธ.ค. 51	22 ธ.ค. 51		
สุกร									วันพระที่ผ่านมา (20 ธ.ค.51) ราคาสุกรมีชีวิต
ลูกสุกร ทัวไป (หน. 12 กก./ตัว)	800	1,200	1,200						อ่อนตัวลง จากเดิม กก.ละ 51 - 53 บาท เหลือ กก.
ลูกสุกร ซี.พี. (หน. 16 กก./ตัว)	1,000	1,400	1,400						ละ 51 - 52 บาท ส่วนใหญ่ซื้อขายกันที่ กก.ละ 52
สุกรมีชีวิต ทัวไป	43.00 - 44.00	50.00 - 51.00	50.00 - 51.00						บาท แต่มีบางพื้นที่ยังตรึงราคาไว้ ได้ข่าวว่าทาง
สุกรมีชีวิต ฟาร์ม	44.00 - 45.00	51.00 - 53.00	51.00 - 52.00	-1	(ราคาลูกสุกรและสุกรมีชีวิตเป็นราคา ณ แหล่งผลิตสำคัญ)				ภาคใต้ เกิดภาวะน้ำท่วม จึงมีการระบายสุกรมีชีวิต
สุกรชำแหละ ทัวไป	53.00 - 54.00	61.00 - 62.00	60.00 - 61.00	-1	[จ.ราชบุรี นครปฐม ฉะเชิงเทราและชลบุรี]				ออกสู่ตลาดบางส่วน นอกจากนี้ผู้เลี้ยงบางพื้นที่มี
สุกรชำแหละ ฟาร์ม	54.00 - 55.00	62.00 - 63.00	61.00 - 62.00	-1					การเร่งจำหน่ายเพื่อให้ทันต่อราคา ประกอบกับ
สุกรชำแหละ เนื้อสัน - สันใน	86 - 88	100 - 101	100 - 101		95 - 96	115 - 120	115 - 120		สภาพอากาศที่เย็นลง สุกรโตเร็วกว่าปกติ โรงฆ่า
- สันนอก	82 - 84	92 - 94	92 - 94		90 - 95	110 - 115	110 - 115		และผู้ค้าส่งสุกรชำแหละ (หมูซีก) บางพื้นที่จึงปรับ
เนื้อแดง - ตะโพก	78 - 79	86 - 88	86 - 88		85 - 90	105 - 110	105 - 110		ราคาจำหน่าย (หมูซีก) ลดลง เพื่อให้ตลาดคล่องตัว
- ไหล่	73 - 74	76 - 80	76 - 80		85 - 90	100 - 105	100 - 105		ขึ้นและเสนอราคารับซื้อสุกรมีชีวิตต่ำลงเล็กน้อย
เนื้อสามชั้น	75 - 84	85 - 100	85 - 100		85 - 90	100 - 105	100 - 105		
มันแข็ง	34 - 36	43 - 46	43 - 46		38 - 40	48 - 50	48 - 50		
เศษมัน	20 - 23	25 - 30	25 - 30		25 - 30	33 - 36	33 - 36		
มันเปลว	15 - 18	18 - 20	18 - 20		18 - 22	25 - 26	25 - 26		

F. สุกร/สีเหลือง


ผู้รายงาน
(นางอมราพร อินทร์แมน)

หมายเหตุ : ราคาขายส่งเนื้อสันใน -มันเปลว ใช้เพื่อศึกษาวิเคราะห์ให้สมควรเผยแพร่

ฝ่ายติดตามและประเมินภาวะตลาดสินค้าเกษตร สำนักส่งเสริมการค้าสินค้าเกษตร โทร. 02-5475400

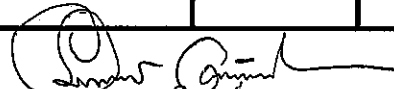
รายงานการติดตามภาวะและราคา "ไก่เนื้อ" ในตลาดกรุงเทพมหานคร

วันที่ 22 ธันวาคม 2551

บาท : ก.ก.

รายการ	ราคาขายส่ง			+ เพิ่ม - ลดลง	ราคาขายปลีก			+ เพิ่ม - ลดลง	ภาวะการค้า
	ปีก่อน 22 ธ.ค. 50	วันก่อน 19 ธ.ค. 51	วันนี้ 22 ธ.ค. 51		ปีก่อน 22 ธ.ค. 50	วันก่อน 19 ธ.ค. 51	วันนี้ 22 ธ.ค. 51		
ลูกไก่									ลูกไก่ไข่ และ ลูกไก่เนื้อ เนื่องจากไก่มีชีวิตและ ไข่ไก่ มีราคา ลดลงเป็นลำดับ จากภาวะตลาดชะลอตัว บริษัทผู้ผลิตลูกไก่ไข่ และ ลูกไก่เนื้อ จึงแจ้ง ปรับราคาลดลง เพื่อจูงใจให้มีการนำเข้าเลี้ยง เพิ่มขึ้น
ลูกไก่ไข่ (ตัว)	17 - 18	19 - 20	17 - 18	- 2					
ลูกไก่เนื้อ (ทั่วไป) (ตัว)	14.00	8.00	6.00	- 2					
ลูกไก่เนื้อ (ซี.พี.) (ตัว)	14.00 - 14.50	8.00 - 8.50	6.00 - 6.50	- 2					
ไก่มีชีวิต (หน้าโรงฆ่า กทม.)									
ไก่มีชีวิต (ทั่วไป)	37 - 38	32 - 33	32 - 33						
ไก่มีชีวิต (ซี.พี.)	36	34	34						
ไก่สดทั้งตัว									
ไก่สดทั้งตัว (รวมเครื่องใน)	47 - 48	43 - 44	43 - 44		55 - 56	55 - 56	55 - 56		
ไก่สดทั้งตัว(ไม่รวมเครื่องใน)					56 - 57	60 - 62	60 - 62		
ไก่สดชำแหละ									
เนื้อสันใน					84 - 85	82 - 83	82 - 83		
เนื้ออก (เนื้อล้วน)					80 - 82	80 - 82	80 - 82		
น่อง สะโพก					60 - 65	65 - 66	65 - 66		
ปีก ทั้งปีก (ปีกเต็ม)					65 - 68	74 - 76	74 - 76		
ปีกบน					65 - 68	70 - 72	70 - 72		
เครื่องใน					65 - 68	65 - 68	65 - 68		
หนัง					30 - 35	36 - 38	36 - 38		
แข้ง ขา คิน					54 - 55	50 - 55	50 - 55		
โครงกระดูก					20 - 22	25 - 26	25 - 26		

ผู้ตรวจ...


(นางอมราพร อินทร์แมน)

ผู้รายงาน...


(นางจริยี่ สมชีพ)

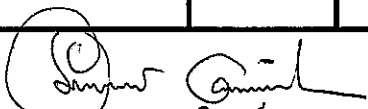
รายงานการติดตามภาวะและราคา "ไข่" ในตลาดกรุงเทพมหานคร

วันที่ 22 ธันวาคม 2551


บาท : ฟอง

รายการ	ราคาขายส่ง				+ เพิ่ม - ลดลง	ราคาขายปลีก			+ เพิ่ม - ลดลง	ภาวะการค้า
	ปีก่อน	วันก่อน	วันนี้			ปีก่อน	วันก่อน	วันนี้		
	22 ธ.ค. 50	19 ธ.ค. 51	22 ธ.ค. 51			22 ธ.ค. 50	19 ธ.ค. 51	22 ธ.ค. 51		
ไข่เป็ดสด คณะ ณ แหล่งผลิต	2.80	3.50	3.50							
ไข่เป็ด ใหญ่	3.10 - 3.20	3.80 - 3.90	3.80 - 3.90		3.40 - 3.50	4.30 - 4.40	4.30 - 4.40		ไข่ไก่ คณะ หน้าฟาร์ม และ ไข่ไก่คัดเบอร์ จากสภาพอากาศที่เย็นลง ทำให้อัตราการให้ไข่เพิ่มมากขึ้น ขณะที่ภาวะตลาดชะลอตัวกำลังซื้อลดลง ปริมาณไข่ไก่ที่ออกสู่ตลาดจึงมีมากเกินไปเกินความต้องการของผู้บริโภค ผู้ค้าจึงเร่งปรับราคาลดลง	
ไข่เป็ด กลาง	2.90 - 3.00	3.70 - 3.80	3.70 - 3.80		3.10 - 3.20	4.10 - 4.20	4.10 - 4.20			
ไข่เป็ด เล็ก	2.70 - 2.80	3.50 - 3.60	3.50 - 3.60		2.90 - 3.00	3.80 - 4.00	3.80 - 4.00			
ไข่เป็ดเค็ม ใหญ่	3.80 - 3.90	4.20 - 4.30	4.20 - 4.30		4.50 - 5.00	5.50 - 6.00	5.50 - 6.00			
ไข่เป็ดเค็ม กลาง	3.50 - 3.60	3.90 - 4.00	3.90 - 4.00		4.00 - 4.50	5.00 - 5.50	5.00 - 5.50			
ไข่ไก่สด คณะ ณ แหล่งผลิต	1.70	2.10	2.00	- 0.10						
ไข่ไก่ เบอร์ 0	2.20 - 2.30	2.50 - 2.60	2.40 - 2.50	- 0.10	2.70 - 2.80	3.00 - 3.10	2.90 - 3.00	- 0.10		
ไข่ไก่ เบอร์ 1	2.00 - 2.10	2.40 - 2.50	2.30 - 2.40	- 0.10	2.40 - 2.50	2.80 - 2.90	2.70 - 2.80	- 0.10		
ไข่ไก่ เบอร์ 2	1.90 - 2.00	2.30 - 2.40	2.20 - 2.30	- 0.10	2.30 - 2.40	2.70 - 2.80	2.60 - 2.70	- 0.10		
ไข่ไก่ เบอร์ 3	1.80 - 1.90	2.20 - 2.30	2.10 - 2.20	- 0.10	2.20 - 2.30	2.50 - 2.60	2.40 - 2.50	- 0.10		
ไข่ไก่ เบอร์ 4	1.70 - 1.80	2.10 - 2.20	2.00 - 2.10	- 0.10	2.00 - 2.10	2.40 - 2.50	2.30 - 2.40	- 0.10		
ไข่ไก่ เบอร์ 5	1.60 - 1.70	2.00 - 2.10	1.90 - 2.00	- 0.10	1.90 - 2.00	2.30 - 2.40	2.20 - 2.30	- 0.10		

ผู้ตรวจ.....


(นางอมราพร อินทร์แมน)

ผู้รายงาน.....


(นางจรรย์ สมชีพ)


รายงานการติดตามภาวะและราคา "สัตว์น้ำ" ในตลาดกรุงเทพมหานคร
 ประจำวันที่ 22 ธันวาคม 2551

บาท : ก.ก.

รายการ	ราคาขายส่ง			+ เพิ่ม - ลดลง	ราคาขายปลีกตลาด กทม.			+ เพิ่ม - ลดลง	ภาวะการค้า
	ปีก่อน 22 ธ.ค. 50	วันก่อน 19 ธ.ค. 51	วันนี้ 22 ธ.ค. 51		ปีก่อน 22 ธ.ค. 50	วันก่อน 19 ธ.ค. 51	วันนี้ 22 ธ.ค. 51		
กุ้งขาว	ตลาดกลางสมุทรสาคร							สัตว์น้ำ ราคาขายส่งสัตว์น้ำขององค์การ สะพานปลาเปลี่ยนแปลงตามปริมาณ และ คุณภาพของสินค้าที่ส่งเข้าตลาด	
- (40 ตัว/กก.)	155	135	130	- 5	200 - 220	170 - 180	170 - 180		
- (50 ตัว/กก.)	145	125	120	- 5	170 - 180	150 - 160	150 - 160		
- (60 ตัว/กก.)	125	115	110	- 5	150 - 160	140 - 150	140 - 150		
- (70 ตัว/กก.)	110	110	105	- 5	140 - 150	130 - 140	130 - 140		
- (80 ตัว/กก.)	100	95	95		130 - 140	120 - 130	120 - 130		
	องค์การสะพานปลา								
กุ้งก้ามกราม (กลาง)									
- (ป๋อเลี้ยงไทย 15-16 ตัว/กก.)	160 - 200	140 - 170	140 - 170		240 - 260	240 - 260	240 - 260		
ปลาหมึกกล้วยคละ	60 - 80	70 - 90	70 - 90		110 - 120	120 - 130	120 - 130		
ปลาหมึกกระดองคละ	70 - 90	80 - 100	80 - 100		110 - 120	120 - 130	120 - 130		
หอยแครงคละ	15 - 40	20 - 30	20 - 30		40 - 55	40 - 50	40 - 50		
หอยลายคละ	25 - 60	30 - 60	30 - 60		70 - 80	50 - 70	50 - 70		
หอยแมลงภู่คละ	18 - 28	18 - 28	18 - 28		30 - 35	30 - 35	30 - 35		
ปลาทูต (9-12 ตัว/กก.)	40 - 50	45 - 55	45 - 55		70 - 80	50 - 70	50 - 70		
ปลาช่อน	80 - 100	80 - 105	80 - 105		100 - 120	120 - 130	120 - 130		
ปลาดุก (บิกอูย)	20 - 35	30 - 36	30 - 36		45 - 50	45 - 50	45 - 50		
ปลานิล	30 - 35	32 - 46	32 - 46		40 - 55	50 - 55	50 - 55		

ผู้ตรวจ...

 (นางอมรภาพ อินทรแมน)

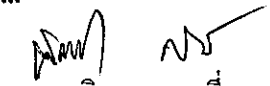
ผู้รายงาน...

 (นางจริย์ สมชีพ)

รายงานการติดตามภาวะตลาด ยางพารา

ประจำวันที่ 22 ธันวาคม 2551

รายการ	หน่วย บาท	วันนี้ปีก่อน	ราคาวันก่อน	ราคาวันนี้	+ เพิ่มขึ้น	ภาวะการค้า
		21 ธ.ค. 50	19 ธ.ค. 51	22 ธ.ค. 51	- ลดลง	
ยางแผ่นดิบ ชั้น 3						ยางพารา ราคาสูงขึ้น เนื่องจากการประกาศลดโควต้าส่งออกยางของผู้ผลิตยางรายใหญ่ 3 ประเทศ ทั้งนี้เพื่อเป็นมาตรการพยุงราคาไม่ให้ตกต่ำในช่วงภาวะเศรษฐกิจชะลอตัว
ราคาเกษตรกรขายได้						
- จ.สุราษฎร์ธานี	กก.	74.50	35.00	37.50	+2.50	
- จ.สงขลา	กก.	75.55	34.65	37.60	+2.95	
- นครศรีธรรมราช	กก.	74.60	33.65	35.90	+2.25	
ราคาตลาดกลาง						
- จ.สุราษฎร์ธานี	กก.	76.72	-	40.43	-	
- จ.สงขลา	กก.	77.19	36.50	40.17	+3.67	
- จ.นครศรีธรรมราช	กก.	76.72	38.89	40.43	+1.54	
ยางแผ่นรมควันชั้น 3						
ราคา FOB ชั้น 3 กรุงเทพ	กก.	84.30	44.55	45.80	+1.25	

ผู้รายงาน.....


(นางสาวพินชา กระบี่ทอง)

รายงานการติดตามภาวะตลาดสินค้าในกรุงเทพมหานคร
 ประจำวันที่ 22 ธันวาคม 2551 สิบเวลา 9.00 - 12.00 น.

หน่วย : บาท/กก.

ลำดับ ที่	รายการ	ราคาขายส่ง (ตลาดปากคลอง)				ราคาขายปลีก (ตลาดทั่วไป)								สถานการณ์
		คณะ			เปลี่ยนแปลง +เพิ่ม -ลด	คณะ			เปลี่ยนแปลง +เพิ่ม -ลด	กัต			เปลี่ยนแปลง +เพิ่ม -ลด	
		วันนี้ก่อน 22 ธค.50	วันก่อน 19 ธค.51	วันนี้ 22 ธค.51		วันนี้ก่อน 22 ธค.50	วันก่อน 19 ธค.51	วันนี้ 22 ธค.51		วันนี้ก่อน 22 ธค.50	วันก่อน 19 ธค.51	วันนี้ 22 ธค.51		
ผักใบ														
1	ผักคะน้า	5-8	6-8	6-8		12-15	10-12	10-12		18-20	15-20	15-20	พืชผักทุกชนิด ราคาทรงตัวเท่าวันก่อน ยกเว้นแตงกวา ราคาปรับตัวลดลง ผลผลิตจาก แหล่งผลิตทั่วไป มีออกสู่ตลาดมากขึ้น	
2	ผักบุ้งจีน	3-5	4-6	4-6		10-12	8-10	8-10		15-18	12-15	12-15		
3	ผักกวางตุ้ง	6-8	2-4	2-4		12-15	8-10	8-10		18-20	12-15	12-15		
4	ผักกาดหอม	5-8	5-8	5-8		10-12	10-15	10-15		15-20	18-20	18-20		
5	ผักกาดขาวปลี	6-8	10-12	10-12		12-15	18-20	18-20		20-25	22-25	22-25		
6	กะหล่ำปลี	5-8	10-15	10-15		12-14	20-25	20-25		15-20	28-30	28-30		
7	ผักชี*	20-25	20-25	20-25		3-4	3-4	3-4		5-6	5-6	5-6		
8	ต้นหอม*	20-25	30-35	30-35		3-4	4-5	4-5		5-6	6-7	6-7		
9	ชี้น้อย*	10-15	8-10	8-10		2-3	2-3	2-3		4-5	4-5	4-5		
ผักผล														
1	มะระจีน	16-20	20-25	20-25		22-25	28-30	28-30		28-30	32-35	32-35	-3ถึง-5	
2	มะเขือเทศสีดา	8-10	45-50	45-50		12-15	50-55	50-55		20-25	58-60	58-60		
3	มะเขือเทศผลใหญ่	6-8	28-30	28-30		12-15	35-40	35-40		18-22	42-45	42-45		
4	มะเขือเจ้าพระยา	12-15	8-12	8-12		20-25	15-18	15-18						
5	ถั่วฝักยาว	25-30	16-20	16-20		30-35	25-28	25-28		38-40	30-35	30-35		
6	แตงกวา	8-15	15-18	12-15	-3	15-18	20-22	18-20	-2	20-25	25-30	22-25		
7	ฟักเขียว	5-8	8-10	8-10		10-14	12-15	12-15		15-20	16-20	16-20		
8	พริกสดชี้ฟ้า*	15-20	40-45	40-45		3-4	5-6	5-6						
9	พริกชี้หนู (จินดา)*	30-35	45-55	45-55		4-5	6-7	6-7						
10	มะนาวแป้น (เบอร์ 1-2)/ผล	1.30-1.70	1.20-1.50	1.20-1.50		1.75-2.00	1.75-2.00	1.75-2.00						
	(เบอร์ 3-4)/ผล	0.70-1.00	0.70-1.00	0.70-1.00		1.00-1.50	1.00-1.50	1.00-1.50						
ผักหัว														
1	กะหล่ำดอก	6-12	16-22	16-22		15-20	25-28	25-28		22-25	30-35	30-35		
2	หัวผักกาด	6-10	6-8	6-8		12-15	10-15	10-15		20-25	18-20	18-20		
ผักหน้า														
1	ผักกะเจต** (1 กำ)	16-20	20-25	20-25		20-25	25-30	25-30					(ผู้รายงาน) (นางสาวผลิกา สุวรรณลักษณ์)	
2	ผักบุ้งไทย** (10 กำ)	60-70	60-70	60-70		7-8	8-9	8-9						
อื่น ๆ														
1	หน่อไม้ฝรั่ง	50-60	70-75	70-75		65-70	75-80	75-80		75-80	85-90	85-90		
2	ข้าวโพดฝักอ่อน	28-30	30-34	30-34		32-35	35-40	35-40						

หมายเหตุ * ราคาขายปลีก หน่วย : บาท/ขีด

**ราคาขายปลีก หน่วย : บาท/กำ