

ภาวะตลาดสินค้าข้าว ประจำวันที่ 20 พฤศจิกายน 2551

ชนิด	สัปดาห์ก่อน ต่ำ-สูง	วันปีก่อน 20 พ.ย.50	วันก่อน 19 พ.ย. 51	วันนี้ 20 พ.ย. 51	เปรียบเทียบ วันนี้/วันก่อน
------	------------------------	------------------------	-----------------------	----------------------	-------------------------------

ข้าวเปลือกเจ้าหน้าปี 5% ปี 2551/52

(ราคารับจำหน่ายข้าวเปลือกเจ้าหน้าปี สีเป็นขาวสารชนิด 25% - 100% ต้นละ 10,800 - 12,000 บาท)

จังหวัดนครสวรรค์	9.30-9.50	6.70-6.80	9.30-9.50		
จังหวัดพิษณุโลก	9.20-9.30	6.50-6.70	9.20-9.30	9.20-9.30	
จังหวัดสุพรรณบุรี	8.70-9.00	6.60-6.70	9.40-9.50	9.40-9.50	
จังหวัดปทุมธานี	9.00-9.50	6.80-6.90	9.00-9.50	9.50-10.00	+ 0.50

ข้าวเปลือกหอมมะลิ ปี 2551/52 (ชนิดสีได้ต้นข้าว 36 กรัม)

(การรับจำหน่ายข้าวเปลือกหอมมะลิ ชนิดสีได้ต้นข้าว 36-42 กรัม ต้นละ 14,400 - 15,000 บาท)

จังหวัดอุดรธานี	9.80-11.00	9.40-9.60	11.00-12.00	11.00-12.00	
จังหวัดสุรินทร์	9.70-12.70	9.40-9.50	13.20-13.30	13.00-13.10	- 0.20
จังหวัดอุบลราชธานี			13.30-13.60	13.30-13.60	

ข้าวเปลือกหอมจังหวัด ปี 2551/52 (ชนิดสีได้ต้นข้าว 36 กรัม)

(ราคารับจำหน่ายข้าวเปลือกหอมจังหวัด ชนิดสีได้ต้นข้าว 36-42 กรัม ต้นละ 12,400 - 13,000 บาท)

จังหวัดนครสวรรค์	9.50-9.70		9.50-9.70	9.50-9.70	
จังหวัดพิษณุโลก				10.00-11.00	
จังหวัดพิจิตร				10.00-12.00	
จังหวัดแพร่				11.60-12.10	

ข้าวเปลือกหอมปทุมธานี ปี 2551/52 (ราคารับจำหน่ายข้าวเปลือกหอมปทุมธานี ชนิดสีได้ต้นข้าว 36-42 กรัม ต้นละ 11,400 - 12,000 บาท)

จังหวัดสุพรรณบุรี	9.00-9.50	7.00-7.20	9.50-10.00	9.50-10.00	
-------------------	-----------	-----------	------------	------------	--

ข้าวเปลือกเหนียวเมล็ดยาวหน้าปี ปี 2551/52

- สั้นป่าตอง

จังหวัดเชียงราย	5.10-5.50		5.10 - 5.50	5.10 - 5.50	
จังหวัดเชียงใหม่	5.40 - 5.80		5.40 - 5.80	5.40 - 5.80	

- กข.6

จังหวัดอุดรธานี	5.10-5.70	9.00-9.20	6.00-6.50	6.00-6.50	
จังหวัดกาฬสินธุ์			7.00-7.50	7.00-7.50	

- กข.10

จังหวัดอุดรธานี	5.00-5.60		5.60-6.00	5.60-6.00	
-----------------	-----------	--	-----------	-----------	--

ข้าวเปลือกเหนียวเมล็ดสั้นหน้าปี (คละ) ปี 2551/52

จังหวัดอุดรธานี	5.00-5.30		5.30-5.70	5.30-5.70	
-----------------	-----------	--	-----------	-----------	--

ชนิด	สัปดาห์ก่อน ต่ำ-สูง	วันนี้ปีก่อน 20 พ.ย.50	วันก่อน 19 พ.ย. 51	วันนี้ 20 พ.ย. 51	เปรียบเทียบ วันนี้/วันก่อน
ข้าวสาร					
ข้าวขาว 100% ชั้น 2 (ใหม่)	17.80-18.50	11.20-11.25	18.40-18.50	18.40-18.50	
ข้าวขาว 5% (ใหม่)	17.00-17.60	11.00-11.05	17.40-17.50	17.40-17.50	
ปลายข้าว เอ.วัน .เลิศ	8.60-9.00	10.10-10.20	9.00-9.10	9.10-9.20	+ 0.10
- ข้าวใหม่	8.60-9.00	10.00-10.05	9.00-9.10	9.10-9.20	+ 0.10
ข้าวเหนียว 100%	17.00-18.10	11.80-11.85	18.00-18.10	18.20-18.30	+ 0.20
ปลายข้าวเหนียว เอ.วัน	8.50-8.60	7.85-7.90	8.50-8.60	8.50-8.60	
ข้าวหอมมะลิ 100% ชั้น 2	24.20-25.60	19.70-19.80	25.50-25.60	25.50-25.60	
- ข้าวใหม่	22.90-25.00	18.40-18.50	25.00-25.10	24.50-24.60	- 0.50
○ ายข้าวหอมมะลิ	12.50-12.60	10.95-11.00	13.00-13.10	13.00-13.10	
- ข้าวใหม่	12.50-12.60	11.00-11.05	13.00-13.10	13.00-13.10	
ข้าวหอมปทุมธานี	20.40-22.00	12.70-13.30	22.50-22.60	22.50-22.60	
- ข้าวใหม่	20.40-22.00	13.00-13.50	22.50-22.60	22.50-22.60	
ปลายข้าวหอมปทุมธานี	9.90-12.60	10.50-10.60	10.00-10.10	10.00-10.10	
- ข้าวใหม่	9.90-12.60	10.55-10.60	10.00-10.10	10.00-10.10	
ข้าวเหนียว 10% เมล็ดยาว	12.70-12.80	18.50-19.00	13.20-13.30	13.20-13.30	
- ข้าวใหม่	13.00-13.50	18.00-18.20	13.80-13.90	13.80-13.90	
ปลายข้าวเหนียว เอ.วัน	8.90-9.10	12.80-13.00	10.00-10.10	10.00-10.10	
- ข้าวใหม่		11.80-11.85			
รำข้าวขาว	6.50-7.00	7.20-7.30	7.50-7.60	7.50-7.60	
ข้าวสารขายปลีก					
○ ข้าวหอมมะลิ	32.00-32.66	24.66-25.33	30.00-32.66	30.00-32.66	
ข้าวขาว 100%	29.33-30.00	16.00-17.33	27.33-30.00	27.33-30.00	
ข้าวเหนียว 10% เมล็ดยาว	14.66-15.33	22.66-23.33	14.66-15.33	14.66-15.33	

สถานการณ์ทั่วไป

- ข้าวเปลือก ราคาข้าวเปลือกเจ้าหน้าปี จ.ปทุมธานี ปรับตัวสูงขึ้น เนื่องจาก ผลผลิตมีปริมาณออกสู่ตลาดน้อย เกษตรกรส่วนใหญ่ต่างนำผลผลิตเข้าร่วมโครงการรับจำนำเป็นจำนวนมาก ส่วน ข้าวเปลือกหอมมะลิ ราคาตกลงตามภาวะตลาด
- ข้าวเปลือก ปริมาณซื้อขาย ณ ท่าข้าวลาดยาวจังหวัดนครสวรรค์และตลาดกลางสินค้าเกษตร จังหวัดพิษณุโลก เมื่อวันที่ 19 พฤศจิกายน 2551 มีปริมาณ 118 และ 24 เมตริกตัน ตามลำดับ
- ข้าวสาร ผู้ส่งออกบางรายที่มีความต้องการ ข้าวเหนียว และ ปลายข้าว ต่างเสนอราคาปรับขึ้นสูงขึ้น แต่ปริมาณที่ได้รับยังไม่เพียงพอกับความต้องการ ขณะเดียวกัน ข้าวหอมมะลิ ราคาปรับตัวลดลง เนื่องจาก ที่ผ่านมาผู้ส่งออก ต่างเร่งรับซื้อเพียงพอกับการส่งมอบแล้ว จึงชะลอการสั่งซื้อ

ข้าวเปลือกภูมิภาค
ประจำวันที่ 17-20 พฤศจิกายน 2551

หน่วย: ตัน

ชนิด	สัปดาห์ก่อน ต่ำ-สูง	จันทร์	อังคาร	พุธ	พฤหัสบดี	ศุกร์	สัปดาห์นี้ ต่ำ-สูง
------	------------------------	--------	--------	-----	----------	-------	-----------------------

ข้าวเปลือกเจ้าหน้าปี ปี 2551/52

(ราคาปรับจํานำข้าวเปลือกเจ้าหน้าปี สีเป็นข้าวสารชนิด 25% - 100% ตันละ 10,800 - 12,000 บาท)

จังหวัดนครสวรรค์	9300-9500	9300-9500	9300-9500	9300-9500			9300-9500
จังหวัดพิษณุโลก	9200-9300	9200-9300	9200-9300	9200-9300	9200-9300		9200-9300
จังหวัดสุพรรณบุรี	8700-9000	8700-9000	9400-9500	9400-9500	9400-9500		8700-9500
จังหวัดปทุมธานี	9000-9500	9000-9500	9000-9500	9000-9500	9500-10000		9000-10000

ข้าวเปลือกหอมมะลิ ปี 2551/52 (สีได้ตันข้าว 36-42 กรัม)

(ราคาปรับจํานำข้าวเปลือกหอมมะลิ ชนิดสีได้ตันข้าว 36 - 42 กรัม ตันละ 14,400 - 15,000 บาท)

จังหวัดอุดรธานี	9800-11000	11000-12000	11000-12000	11000-12000	11000-12000		11000-12000
จังหวัดสุรินทร์	9700-12700	13000-13100	13000-13100	13200-13300	13000-13100		13000-13300
จังหวัดอุบลราชธานี			13300-13600	13300-13600	13300-13600		13300-13600

ข้าวเปลือกหอมจังหวัด ปี 2551/52 (สีได้ตันข้าว 36 กรัม)

(ราคาปรับจํานำข้าวเปลือกหอมจังหวัด ชนิดสีได้ตันข้าว 36 - 42 กรัม ตันละ 12,400 - 13,000 บาท)

จังหวัดนครสวรรค์	9500-9700	9500-9700	9500-9700	9500-9700	9500-9700		9500-9700
จังหวัดพิษณุโลก					10000-11000		10000-11000
จังหวัดพิจิตร					10000-12000		10000-12000
จังหวัดแพร่					11600-12100		11600-12100

ข้าวเปลือกหอมปทุมธานี ปี 2551/52

(ราคาปรับจํานำข้าวเปลือกหอมปทุมธานี ชนิดสีได้ตันข้าว 36 - 42 กรัม ตันละ 11,400 - 12,000 บาท)

จังหวัดสุพรรณบุรี	9000-9500	9000-9500	9500-10000	9500-10000	9500-10000		9000-10000
-------------------	-----------	-----------	-------------------	------------	------------	--	------------

ข้าวเปลือกเหนียวเมล็ดยาวหน้าปี ปี 2551/52

(ราคาปรับจํานำข้าวเปลือกเหนียว 10 % เมล็ดยาว ตันละ 10,000 บาท)

- สันป่าตอง

จังหวัดเชียงราย	5100-5500	5100-5500	5100-5500	5100-5500	5100-5500		5100-5500
จังหวัดเชียงใหม่	5400-5800	5400-5800	5400-5800	5400-5800	5400-5800		5400-5800

- กข. 6

จังหวัดอุดรธานี	5100-5700	6000-6500	6000-6500	6000-6500	6000-6500		6000-6500
จังหวัดกาฬสินธุ์		6800-7000	7000-7500	7000-7500	7000-7500		6800-7500

- กข.10

จังหวัดอุดรธานี	5000-5600	5600-6000	5600-6000	5600-6000	5600-6000		5600-6000
-----------------	-----------	------------------	-----------	-----------	-----------	--	-----------

ข้าวเปลือกเหนียวเมล็ดสั้นหน้าปี (คละ) ปี 2551/52

(ราคาปรับจํานำข้าวเปลือกเหนียว 10 % ชนิดคละ ตันละ 9,000 บาท)

จังหวัดอุดรธานี	5000-5300	5300-5700	5300-5700	5300-5700	5300-5700		5300-5700
-----------------	-----------	------------------	-----------	-----------	-----------	--	-----------

กรมการค้าภายใน

สำนักส่งเสริมการค้าสินค้าเกษตร

โทร. 0 2547 5400

ราคาขายส่งข้าว ผลิตภัณฑ์ และกระสอบป่าน

ในตลาดกรุงเทพมหานคร

ประจำวันที่ 17-20 พฤศจิกายน 2551

ชนิด	สัปดาห์ก่อน ต่ำ-สูง	จันทร์	อังคาร	พุธ	พฤหัสบดี	ศุกร์	สัปดาห์นี้ ต่ำ-สูง
ขายส่งทั่วไป ความชื้นไม่เกิน 14% เป็นราคาตามตัวอย่างที่ผู้ส่งออกหรือผู้ค้าส่งรับซื้อจากโรงสีหรือซื้อผ่านนายหน้า (หยง) ที่ผู้ส่งออกรับซื้อด้วยเงินสด ไม่รวมกระสอบ (คำนวณราคาซื้อรวมกระสอบป่านชนิดบรรจุ 100 กก.หักด้วยราคากระสอบป่านใช้แล้วหนึ่งครั้ง) ส่งหน้าโรงเก็บข้าวของผู้ซื้อ							
							บาท/100 กก.
ข้าวขาว 100% ชั้น 1	2040-2050	2040-2050	2040-2050	2040-2050	2040-2050		2040-2050
ข้าวใหม่	-	-	-	-	-		-
ข้าวขาว 100% ชั้น 2	1910-1920	1910-1920	1910-1920	1910-1920	1910-1920		1910-1920
ข้าวใหม่	1780-1850	1850-1860	1840-1850	1840-1850	1840-1850		1840-1860
ข้าวขาว 100% ชั้น 3	1890-1900	1890-1900	1890-1900	1890-1900	1890-1900		1890-1900
ข้าวใหม่	1750-1820	1830-1840	1820-1830	1820-1830	1820-1830		1820-1840
ข้าวขาว 5%	1850-1860	1850-1860	1850-1860	1850-1860	1850-1860		1850-1860
ข้าวใหม่	1700-1760	1770-1780	1740-1750	1740-1750	1740-1750		1740-1780
ข้าว 10%	1840-1850	1840-1850	1840-1850	1840-1850	1840-1850		1840-1850
ข้าวใหม่	1630-1680	1680-1690	1660-1670	1660-1670	1660-1670		1660-1690
ข้าวขาว 15%	-	-	-	-	-		-
ข้าวใหม่	1550-1600	1600-1610	1560-1570	1560-1570	1560-1570		1560-1610
ข้าวขาว 25%	-	-	-	-	-		-
ข้าวใหม่	1480-1530	1470-1480	1460-1470	1460-1470	1460-1470		1460-1480
ปลายข้าวขาว เอ.วัน.เลิศ	860-900	890-900	900-910	900-910	910-920		890-920
ข้าวใหม่	860-900	890-900	900-910	900-910	910-920		890-920
ปลายข้าวขาว เอ.วัน.พิเศษ	820-860	850-860	860-870	860-870	870-880		850-880
ข้าวใหม่	820-860	850-860	860-870	860-870	870-880		850-880
ปลายข้าวขาว ซี.วัน*	800-810	800-810	810-820	810-820	810-820		800-820
ข้าวเหนียว กข. 6	1390-1400	1390-1400	1390-1400	1390-1400	1390-1400		1390-1400
ข้าวใหม่	-	-	-	-	-		-
ข้าวเหนียว 10% เมล็ดยาว	1270-1280	1270-1280	1320-1330	1320-1330	1320-1330		1270-1330
ข้าวใหม่	1300-1350	1340-1350	1380-1390	1380-1390	1380-1390		1340-1390
ข้าวเหนียว 10% เมล็ดสั้น	1190-1200	1190-1200	1220-1230	1220-1230	1220-1230		1190-1230
ข้าวใหม่	-	-	-	-	-		-
ปลายข้าวเหนียว เอ.วัน	890-910	950-960	1000-1010	1000-1010	1000-1010		950-1010
ข้าวใหม่	-	-	-	-	-		-
ข้าวหนึ่ง 100%	1700-1810	1800-1810	1800-1810	1800-1810	1820-1830		1800-1810
ข้าวหนึ่ง 5%	1600-1710	1750-1760	1750-1760	1750-1760	1750-1760		1750-1760
ปลายข้าวหนึ่ง เอ.วัน	850-860	850-860	850-860	850-860	850-860		850-860
ข้าวหอมมะลิ							
100% ชั้น 1	2500-2660	2650-2660	2650-2660	2650-2660	2650-2660		2650-2660
ข้าวใหม่	2390-2600	2650-2660	2650-2660	2600-2610	2550-2560		2550-2660
100% ชั้น 2	2420-2560	2550-2560	2550-2560	2550-2560	2550-2560		2550-2560
ข้าวใหม่	2290-2500	2550-2560	2550-2560	2500-2510	2450-2460		2450-2560
ปลายข้าวหอมมะลิ	1250-1260	1250-1260	1300-1310	1300-1310	1300-1310		1250-1310
ข้าวใหม่	1250-1260	1250-1260	1300-1310	1300-1310	1300-1310		1250-1310
ข้าวหอมปทุมธานี	2040-2200	2190-2200	2250-2260	2250-2260	2250-2260		2190-2260
ข้าวใหม่	2040-2200	2190-2200	2250-2260	2250-2260	2250-2260		2190-2260
ปลายข้าวหอมปทุมธานี	990-1260	990-1000	1000-1010	1000-1010	1000-1010		990-1010
ข้าวใหม่	990-1260	990-1000	1000-1010	1000-1010	1000-1010		990-1010

หมายเหตุ * ปลายข้าวขาว ซี.วัน เป็นราคาที่สืบเพื่อใช้ในการคำนวณอัตราส่งมอบตามโครงการรับจำนำข้าวเปลือก

* ราคาข้าวหอมมะลิใหม่เป็นข้าว ปี 2551/52

(17 - 20 พฤศจิกายน 2551)

ชนิด	สัปดาห์ก่อน ต่ำ-สูง	จันทร์	อังคาร	พุธ	พฤหัสบดี	ศุกร์	สัปดาห์นี้ ต่ำ-สูง
รำข้าว	ราคาเงินสดไม่รวมกระสอบ ส่งมอบหน้าโรงเก็บข้าวของผู้ซื้อ						บาท/100 กก.
ขาว	650-700	690-700	750-760	750-760	750-760		690-760
หนึ่ง	790-840	830-840	850-860	850-860	850-860		830-860
สกัด	480-530	520-530	620-630	620-630	620-630		520-630
กล้อง	100-110	100-110	100-110	100-110	100-110		100-110
ข้าวสาร	(ขายส่งให้ร้านขายปลีก)						
ข้าวสารเจ้า	บาท/100 กก.						
100% (ข้าวหอม)	2750-2800	2750-2800	2750-2800	2750-2800	2750-2800		2750-2800
ข้าวใหม่	2750-2800	2750-2800	2750-2800	2750-2800	2750-2800		2750-2800
100%	2200-2250	2200-2250	2200-2250	2200-2250	2200-2250		2200-2250
ข้าวใหม่	2200-2250	2200-2250	2200-2250	2200-2250	2200-2250		2200-2250
5%	2150-2200	2150-2200	2150-2200	2150-2200	2150-2200		2150-2200
ข้าวใหม่	2150-2200	2150-2200	2150-2200	2150-2200	2150-2200		2150-2200
ข้าวสารเหนียว							
สันป่าตอง (เขี้ยวงู)							
100%	1800-1850	1800-1850	1800-1850	1800-1850	1800-1850		1800-1850
5%	1400-1450	1400-1450	1400-1450	1400-1450	1400-1450		1400-1450
ข้าวสารเหนียว							
10% เมล็ดยาว	1150-1200	1150-1200	1150-1200	1150-1200	1150-1200		1150-1200
10% เมล็ดสั้น	1050-1100	1050-1100	1050-1100	1050-1100	1050-1100		1050-1100
ผลิตภัณฑ์ข้าว	ราคาเงินสด (กล้องละ 10 กิโลกรัม)						
แป้งข้าว	บาท/3 กล้อง						
เจ้าไม่หน้า(3กล้อง)	730-740	730-740	730-740	730-740	730-740		730-740
เหนียวไม่หน้า(3กล้อง)	805-810	805-810	805-810	805-810	805-810		805-810
กระสอบป่าน (ทอใหม่)	บาท/1 ใบ 10) ขนาด 29 นิ้ว x 43 นิ้ว ราคาเงินสดส่งมอบถึงร้านผู้ซื้อ						
ใหม่	44.00-45.00	44.00-45.00	44.00-45.00	44.00-45.00	44.00-45.00		44.00-45.00
ใช้แล้ว -ไม่มีตรา	30.00 - 31.00	30.00 - 31.00	30.00 - 31.00	30.00 - 31.00	30.00 - 31.00		30.00 - 31.00
- มีตรา	20.00 - 22.00	20.00 - 22.00	20.00 - 22.00	20.00 - 22.00	20.00 - 22.00		20.00 - 22.00

ราคาขายปลีกข้าวสารในตลาดกรุงเทพ ฯ
 ประจำวันที่ 17 - 20 พฤศจิกายน 2551

บาท/15 กก.

ชนิด	สัปดาห์ก่อน ต่ำ-สูง	จันทร์	อังคาร	พุธ	พฤหัสบดี	ศุกร์	สัปดาห์นี้ ต่ำ-สูง
------	------------------------	--------	--------	-----	----------	-------	-----------------------

100% (ข้าวหอม)

ร้านค้าปลีกทั่วไป	480-490	480-490	480-490	480-490	480-490	480-490	480-490
ข้าวใหม่	450-460	450-460	450-460	450-460	450-460	450-460	450-460

ข้าวสารเจ้า 100%

ร้านค้าปลีกทั่วไป	440-450	440-450	440-450	440-450	440-450	440-450	440-450
ข้าวใหม่	410-420	410-420	410-420	410-420	410-420	410-420	410-420

ข้าวสารเจ้า 5%

ร้านค้าปลีกทั่วไป	380-390	380-390	380-390	380-390	380-390	380-390	380-390
ข้าวใหม่	350-360	350-360	350-360	350-360	350-360	350-360	350-360

ข้าวสารเหนียว

สันป่าตอง (เขี้ยวงู)

100%	330-340	330-340	330-340	330-340	330-340	330-340	330-340
5%	280-290	280-290	280-290	280-290	280-290	280-290	280-290
10% เมล็ดยาว	220-230	220-230	220-230	220-230	220-230	220-230	220-230
10% เมล็ดสั้น	180-190	180-190	180-190	180-190	180-190	180-190	180-190


กรมการค้าภายใน

สำนักส่งเสริมการค้าสินค้าเกษตร

โทร. 0 2547 5400

สถานการณ์ทั่วไป

- ข้าวเปลือก ราคาข้าวเปลือกเจ้าหน้าปี จ.ปทุมธานี ปรับตัวสูงขึ้น เนื่องจาก ผลผลิตมีปริมาณออกสู่ตลาดน้อย เพราะเกษตรกรนำผลผลิตเข้าร่วมโครงการรับจำนำเป็นจำนวนมาก ส่วน ข้าวเปลือกหอมมะลิ ราคาปรับตัวลงตามภาวะตลาด
- ข้าวสาร ผู้ส่งออกบางรายที่มีความต้องการ ข้าวเหนียว และ ปลายข้าว ต่างเสนอราคาปรับขึ้นสูงขึ้น แต่ปริมาณที่ได้รับยังไม่เพียงพอกับความต้องการ ขณะเดียวกัน ข้าวหอมมะลิ ราคาปรับตัวลดลง เนื่องจาก ที่ผ่านมามีผู้ส่งออกต่างเร่งรับซื้อเพียงพอกับการส่งมอบแล้ว จึงชะลอการสั่งซื้อ


.....
(นางประทุม กษมาประพุทธิ์)

ผู้รายงาน

ข้าวเปลือกเจ้าหน้าปี 5% ปี 2551/52

แหล่งราคา	2551 ต.ค.	พฤษภาคม 2551																										
		3	4	5	6	7	10	11	12	13	14	16	17	18	19	20	21	24	25	26	27	28						
ตลาดกลางทำข้าวลาดยาว	10577	9400	9400	9400	9400	9400	9400	9400	9400	9400	9400	9400	9400	9400	9400	9400	9400	9400	9400	9400	9400	9400	9400	9400	9400	9400	9400	
จังหวัดพิษณุโลก		9250	9250	9250	9250	9250	9250	9250	9250	9250	9250	9250	9250	9250	9250	9250	9250	9250	9250	9250	9250	9250	9250	9250	9250	9250	9250	
จังหวัดสุพรรณบุรี		9042.86	9150	9150	8850	8850	8850	8850	8850	8850	8850	8850	8850	8850	8850	8850	8850	8850	8850	8850	8850	8850	8850	8850	8850	8850	8850	
จังหวัดปทุมธานี		9285.71	9250	9250	9250	9250	9250	9250	9250	9250	9250	9250	9250	9250	9250	9250	9250	9250	9250	9250	9250	9250	9250	9250	9250	9250	9250	
เฉลี่ย		9244.64	9263	9263	9188	9188	9188	9188	9188	9188	9188	9188	9188	9188	9188	9188	9188	9188	9188	9188	9188	9188	9188	9188	9188	9188	9188	
		ราคาปรับจํานำ ต้นละ 11,800 บาท																										

ข้าวเปลือกเจ้าหน้าปี 25% ปี 2551/52

แหล่งราคา	2551 ต.ค.	พฤษภาคม 2551																										
		3	4	5	6	7	10	11	12	13	14	16	17	18	19	20	21	24	25	26	27	28						
ตลาดกลางทำข้าวลาดยาว	9227	8400	8400	8400	8400	8400	8400	8400	8400	8400	8400	8400	8400	8400	8400	8400	8400	8400	8400	8400	8400	8400	8400	8400	8400	8400	8400	
จังหวัดพิษณุโลก																												
จังหวัดสุพรรณบุรี																												
จังหวัดปทุมธานี																												
เฉลี่ย		8400	8400	8400	8400	8400	8400	8400	8400	8400	8400	8400	8400	8400	8400	8400	8400	8400	8400	8400	8400	8400	8400	8400	8400	8400	8400	
		ราคาปรับจํานำ ต้นละ 10,800 บาท																										

ข่าวเลือกหอมมะลิ ปี 2551/52

หน่วย บาท/ตัน

แหล่งราคา	2551	พฤศจิกายน 2551																										
		เฉลี่ย	3	4	5	6	7	10	11	12	13	14	17	18	19	20	21	24	25	26	27	28						
จังหวัดอุดรธานี	12825	10671	10500	10500	10150	10150	10150	10150	10150	10150	10150	10750	10750	11500	11500	11500	11500	11500	11500	11500	11500	11500	11500	11500	11500	11500	11500	
จังหวัดสุรินทร์	14473	11154	9250	9250	9400	9400	9400	9850	10250	10250	12150	12150	12650	13050	13050	13050	13050	13050	13050	13050	13050	13050	13050	13050	13050	13050	13050	
จังหวัดอุบลราชธานี		13450												13450	13450	13450	13450	13450	13450	13450	13450	13450	13450	13450	13450	13450	13450	
เฉลี่ย	13649	11758	9875	9875	9775	9775	9775	10000	10200	11150	11450	11700	12275	12667	12667	12667	12667	12667	12667	12667	12667	12667	12667	12667	12667	12667	12667	

ราคารับจำหน่าย ชนิดสีได้ต้นข้าว 36-42 กรัม 14,400 - 15,000 บาท/ตัน

ข่าวเลือกเหี่ยว เมล็ดยาวหน้า ปี 2551/52

สันป่าตอง

แหล่งราคา	2551	พฤศจิกายน 2551																										
		เฉลี่ย	3	4	5	6	7	10	11	12	13	14	17	18	19	20	21	24	25	26	27	28						
จังหวัดเชียงใหม่		5396	5750	5750	5300	5300	5300	5300	5300	5300	5300	5300	5300	5300	5300	5300	5300	5300	5300	5300	5300	5300	5300	5300	5300	5300	5300	
จังหวัดเชียงใหม่		5600	5600	5600	5600	5600	5600	5600	5600	5600	5600	5600	5600	5600	5600	5600	5600	5600	5600	5600	5600	5600	5600	5600	5600	5600	5600	
เฉลี่ย		5498	5675	5675	5450	5450	5450	5450	5450	5450	5450	5450	5450	5450	5450	5450	5450	5450	5450	5450	5450	5450	5450	5450	5450	5450	5450	

ราคารับจำหน่าย ต้นละ 10,000 บาท

ข่าวเปลี่ยนหน่วย ชนิตคณะ ปี 2551/52

แหล่งราคา	2551	พฤษภาคม 2551																										
		เฉลี่ย	3	4	5	6	7	10	11	12	13	14	17	18	19	20	21	23	24	25	26	27	28					
จังหวัดอุดรธานี			5150	5150	5050	5050	5050	5050	5050	5050	5050	5150	5150	5500	5500	5500	5500	5500	5500	5500	5500	5500	5500	5500	5500			
เฉลี่ย		5207	5150	5150	5050	5050	5050	5050	5050	5050	5050	5150	5150	5500	5500	5500	5500	5500	5500	5500	5500	5500	5500	5500	5500			
		ราคาปรับจํานำ ต้นละ 9,000 บาท																										

ราคาข้าวสารบรรจุถุงที่ห้างสรรพสินค้าจำหน่าย

ประจำวันที่ 20 พฤศจิกายน 2551

บาท / ถุง

ชนิด	หน่วย	ราคา หน้าถุง	ท็อป	ตั้งอ้าวเสง	สหกรณ์กรุงเทพ	เทสโก	บิ๊กซี	คาร์ฟูร์	แมคโคร
ข้าวหอมมะลิ 100%									
บัวทิพย์	5 กก.	230				191			
สุรินทร์ทิพย์	5 กก.	280	229	214	216				
หงษ์ทอง (แดง)	5 กก.	250	195 *	204	199	193	185	189	190
(ใหม่)	5 กก.	280	215 *	215	211		209	209	205
มาบุญครอง (แดง)	5 กก.	250	199 *	199	199	184 *	184	195	190
มาบุญครอง (เขียว)	5 กก.	230			(180)180			179	185
เกษตร (แดง)	5 กก.	220	189*	183	193		179	175 *	
เกษตร (เขียว)	5 กก.	210	199	178	187	177 *	175	169 *	177
เบญจรงค์	5 กก.	280	189 *	197		178	189		163
ฉัตรทอง (แดง)	5 กก.	255	(235)225		196		(235) 189	(235)198	
ฉัตรอุบล (เหลือง)	5 กก.	200	195	169	188		(250)169	182	179
จักรเพชร	5 กก.	230	(210) 205					192	
แสนดี (ถิ่นสยาม)	5 กก.	250	179 *		186	179	181	169 *	200
ทุ่งกุลลา	5 กก.	300	259	223	241		(250)190*	230	235
ปิ่นเงินเพชร	5 กก.	300	180				160 *	165*	
ไทไท(หอมมะลิอินทรีย์)	5 กก.	300	(250) 239	233					
โคโค	5 กก.	230	189						
ดอกบัว	5 กก.	230	185 *			115 *	185	175	
เทสโก้(สีทอง)	5 กก.	230				183			
อิมทิพย์ (กินรี)	5 กก.	250	161 *		172	161	215	169*	170
เพื่อนไทย	5 กก.								
# ท็อป	5 กก.	220	(230) 169 *						
ช้างทิพย์	4 กก.	240	215	199		199 *		207	200
ปทุมทอง	5 กก.	220	199						
ชามทอง	5 กก.	250	172 *						
พนมรุ้ง	5 กก.	230		182	186	189 *	169*		
รุ้ง	5 กก.	215							185
ศรีเมือง	5 กก.	250	185 *						
เอโร่(แดง)	5 กก.	230							171
เอโร่(เงิน)	5 กก.								160
ส.เขมราฐ	5 กก.	280		196	195				
บัวทอง (แดง)	5 กก.	220	177	168				187	155
เก็กฮวย	5 กก.	300			217				
บัณฑิตน้อย	5 กก.	230			173				
บิ๊กซี	5 กก.	250					149		
คาร์ฟูร์	5 กก.							149 *	
ข้าวหอมมะลิ 5%									
หงษ์ทอง (เขียว)	5 กก.	230	210	194	190		195	192	
ฉลาดชิม	5 กก.	180						155	
เอโร่	5 กก.	240							173
เบญจรงค์	5 กก.	180							
เกษตร	5 กก.	230	185						170

ชนิด	หน่วย	ราคา หน้าจูง	ท๊อป	ตั้งฮั่วเส็ง	สหกรณ์กรุงเทพ	เทสโก	บิกซี	คาร์ฟูร์	แมคโคร
ข้าวหอมมะลิ 10%									
สุพรรณหงส์ (แดง)	5 กก.	280	185 *			170	182		165
เซฟ	5 กก.	210	169 *						
หงษ์ทอง (ส้ม)	5 กก.	210	205	172	193		180	179	
เกษตร (ม่วง)	5 กก.	200		167			170	167	
# อิมทิพย์ (เขียว)	5 กก.	240	193			180			
# คู่ไม้ค่า	5 กก.	185				158			
ข้าวหอมปทุมธานี 100%									
ฉัตร(ม่วง)	5 กก.	195						179	170
มานูญครอง	5 กก.	230		189	209	185	187	180	
คอกบัว	5 กก.	210				169 *		165	
หงษ์ทอง (ส้ม)	5 กก.	240	179 *	173	214		187	188	
เทสโก้(เทา)	5 กก.	200				175			
ปทุมทิพย์	5 กก.	280					182		
เอโร่	5 กก.	230							180
ข้าวผสม (ข้าวหอมมะลิและข้าวขาว)									
แสนดี (เขียว)	5 กก.	220						157	157
มานูญครอง (ชมพู)	5 กก.	220		182	203			175	
# ชวานาไทย	5 กก.	250	(250) 180 *						
# สุพรรณหงส์	5 กก.					139			
# ฉัตร (ส้ม)	5 กก.	195	172	156	164	160	160	157	160
# ฉัตรอรุณ(เขียว)	5 กก.	175				155	155	149	150
# ไวกิ่ง(เขียว)	5 กก.	220						164	175
เกษตร(เขียวอ่อน)	5 กก.	190		173		166*	170	158	159
TESCO (เขียว)	5 กก.	220				166			
ปิ่นเงิน	5 กก.	300	179				160	182	158
เอโร่	5 กก.	220							173
พระพิรุณ	5 กก.	300					128 *		
คาร์ฟูร์ (เขียวเข้ม)	5 กก.							169	
วทอง(เขียว)	5 กก.	180	159				139	139	135
บัวทอง(ฟ้า)	5 กก.	200		157			165	149*	145
มิตรภาพ (เขียว)	5 กก.	260		162		167			150
ข้าวหอมมะลิและข้าวมันญี่ปุ่น									
รัฐญทิพย์	5 กก.	300	255	223	241				235
รัฐญทิพย์	2 กก.	130	109	89	107				
คอกมะลิ	2 กก.	100	95		85				
ท๊อป	2 กก.	95	92						
เบญจรงค์	5 กก.	280							
เนเจอร์ โชน	1.4 กก.	150	112			104			
ข้าวเหนียว									
รัฐญทิพย์	1 กก.	45	45	44.50					
เทสโก้	5 กก.	180				132 *			
บัวทิพย์	5 กก.	160				119	129		
แสนดี	5 กก.	180						136	127
คาร์ฟูร์	5 กก.							145	
บิกซี	5 กก.	160					125		
เอโร่	5 กก.	180							125
ฉัตร	5 กก.	185					(140) 99 *		119

ชนิด	หน่วย	ราคา หน้าถุง	ท็อป	ตั้งฮั่วเสง	สหกรณ์กรุงเทพ	เทสโก้	บิ๊กซี	คาร์ฟูร์	แมกโคร
ข้าวกล้องหอมมะลิ 100 %									
คุ่มค่า	5 กก.					159			
เทสโก้	5 กก.	200				173*			
อิมทิพย์	5 กก.	250							185
เอโร่	5 กก.	250							179
ธัญญทิพย์	5 กก.	300	255	223	241				235
แสนดี	5 กก.	250							183
TOPS	2 กก.	90	85						
เบญจรงค์	2 กก.	120		80		89	89		
ดอกบัว	2 กก.		90			76			
เนเจอร์ โชน	1.4 กก.	150	112			112			
กฟผ	2 กก.	80	73			80			
# เกรทฮาเวสต์	2 กก.	180	127			130			
มาบุญครอง	2 กก.	100	95 *	99	97	96	92	100	
ไทไท	2 กก.	160	105	129		111			
# ดอกมะลิ	2 กก.	100	95		85				
# หงษ์ทอง	2.5 กก.	120	(110) 115 *	99	99	99	109	107	
เทสโก้	2 กก.	90				85			
ข้าวขาว 100%									
สุพรรณหงส์	5 กก.						173		
มิตรภาพ	5 กก.	230		141.00			138		
ดอกบัว	5 กก.	190	179 *			135*		155	
โคโค	5 กก.	180	152						
หงส์ทอง (น้ำเงิน)	5 กก.	230		169.00	177		175 *	175	
เพื่อนไทย	5 กก.								
เกษตร(น้ำเงิน)	5 กก.	180	160 *	161	167		158	139 *	
เบญจรงค์	5 กก.	220		147			(180)158		135
เทสโก้ (น้ำเงิน)	5 กก.	230				131 *			
ปิ่นเงิน	5 กก.						(180)139	160	129
แสนดี	5 กก.	230	170 *		169	(220) 154	159 *	159 *	163
พระพิรุณ	5 กก.	250					(170)145		
ไวกิ่ง	5 กก.	220						149	152
มาบุญครอง (ฟ้า)	5 กก.	220	180	150	167	169	175	169	
มาบุญครอง (น้ำเงิน)	5 กก.	200							165
พนมรุ้ง	5 กก.	210		160	167	165			
เอโร่	5 กก.	230							147
บิ๊กซี	5 กก.	230					159		
อิมทิพย์	5 กก.	220	180					129*	
ข้าวขาว 5%									
โคโค	5 กก.	180	152						
เอโร่	5 กก.	220							152
แสนดี	5 กก.	220						129	152
บัณฑิตน้อย	5 กก.	170			147				
ช้างคู่โลก	5 กก.	170			147				
ฉัตร(น้ำเงิน)	5 กก.	190			163			157	149
ธัญญรักษ์	5 กก.	160			145				

ชนิด	หน่วย	ราคา หน้าถุง	ท็อป	ตั้งฮั่วเสง	สหกรณ์กรุงเทพ	เทสโก	บิ๊กซี	คาร์ฟูร์	แมกโคร
ข้าวขาว 10%									
คาร์ฟูร์								169	
ชวานาไทย	5 กก.	250	140 *						129
ปทุมทิพย์	5 กก.	230					168		128
เซฟแพค	5 กก.								145
ท็อปส์	5 กก.	190	169 *						
ข้าวขาว 25%									
เฟิร์สท ไพรซ์	5 กก.								
กัศรา	5 กก.	160					155		
ข้าว(อื่น ๆ)									
เซฟแพค (ขข 35%)	5 กก.	180							182
คาร์ฟูร์ (ขข 35 %)	5 กก.							145	
กลีกรไทย (ขข 35%)	5 กก.	220					142		
คัมค่า (ขข. 35 %)	5 กก.	150				133			
หงษ์ทอง (ข้าวสังข์หยด)	2 กก.	95	77 *	75			81	83	

* จัดรายการพิเศษ

กรมการค้าภายใน สำนักส่งเสริมการค้าสินค้าเกษตร โทร 02 5475400

ราคาขายปลีกข้าวสารร้านค้าทั่วไปในตลาดกรุงเทพฯ

ประจำวันที่ 20 พฤศจิกายน 2551

หน่วย : บาท

ชนิด	หน่วย	ราคาหน้าถุง	ราคาจำหน่าย
บรรจุถุง			
-ข้าวหอมมะลิ 100%			
หงษ์ทอง	5 กก.	250	210
-ข้าวขาว 100%			
มาบุญครอง	5 กก.	220	185
ข้าวตวง (ถัง)			
-ข้าวหอมมะลิ			
ส้มโอ	1 กก. /15 กก.		34-36/500-530
แสนดี	1 กก. /15 กก.		34-35/500-510
สามงู	1 กก. /15 กก.		34-35/500-510
เก้าใบโพธิ์	1 กก. /15 กก.		30-32/450-480
ดวงใจ	1 กก. /15 กก.		33-35/480-520
อื่น ๆ	1 กก. /15 กก.		29-30/420-440
-ข้าวขาว 100%			
กำไธ	1 กก. /15 กก.		28-30/420-440
สาดี	1 กก. /15 กก.		28/410
กึ่งมังกร	1 กก. /15 กก.		28-30/420-440
เพชรคู่	1 กก. /15 กก.		29/430
นกกนางแอ่น	1 กก. /15 กก.		30/440
บัวชมพู	1 กก. /15 กก.		28-30/420-440
ตราลูกโลกคู่	1 กก. /15 กก.		28-29/410-430
แสนดี	1 กก. /15 กก.		29-30/420-440
ไวกิ่ง	1 กก. /15 กก.		27-29/390-430
เรือ่งไทย	1 กก. /15 กก.		27-28/390-410
อื่น ๆ	1 กก. /15 กก.		27-29/390-420

เปรียบเทียบราคาข้าวสารบรรจุถุงตลาดกรุงเทพฯ

หน่วย : บาท/รกก.

ชนิดข้าว	ราคาวันนี้	เดือนก่อน	ปีก่อน
	20 พ.ย. 51	20 ต.ค. 51	20 พ.ย.50
ข้าวหอมมะลิ 100 %	185 - 195	200 - 210	135 - 145
ข้าวหอมปทุมธานี 100 %	180 - 200	180 - 200	98 - 107
ข้าวผสม (ข้าวหอมมะลิและข้าวขาว)	150 - 170	150 - 170	82 - 94
ข้าวขาว 100%	160 - 170	170 - 180	75 - 90
ข้าวขาว 5%	145 - 163	145 - 175	70 - 85
ข้าวเหนียว	123 - 136	130 - 149	-
<p>สถานการณ์</p> <p>-ปริมาณข้าวบรรจุถุงมีเพียงพอกับความต้องการของผู้บริโภค เนื่องจากมีข้าวงวดใหม่ทยอยออกจำหน่ายอย่างต่อเนื่อง</p> <p>-การจำหน่ายในห้างสรรพสินค้าส่วนใหญ่ซื้อได้โดยไม่จำกัดปริมาณ</p>			

สำนักส่งเสริมการค้าสินค้าเกษตร

19 พฤศจิกายน 2551

รายงานการติดตามภาวะตลาด "ผลิตภัณฑ์ที่มีสภาพแข็ง"
ประจำวันที่ 20 พฤศจิกายน 2551

รายการสินค้า	หน่วย	ปีก่อน วันนี้ 20 พ.ย.50	ปีนี้ (2551)		+ เพิ่ม - ลด	สถานการณ์
			วันก่อน 18 พ.ย.	วันนี้ 20 พ.ย.		
1) ราคาซื้อขายในประเทศ มันเส้น ¹ - ส่งมอบ ณ คลังสินค้าเขต จ.อยุธยา - ส่งมอบ ณ คลังสินค้าเขต จ.ชลบุรี แป้งมันประเภทสตาร์ช ² พันพิเศษ ² - ส่งมอบ ณ คลังสินค้าเขตกรุงเทพฯและปริมณฑล	บาท/กก.	4.55-4.65	3.90-4.00	3.85-4.00	-0.05	ราคาปรับขึ้นเล็กน้อย เนื่องจากความต้องการใช้ภายในและต่างประเทศลดลง ผู้ประกอบการต่างจะลดการซื้อขายหรือหยุดรับซื้อเพื่อรอดูสถานการณ์ตลาด ส่งผลให้ราคาอ่อนตัวลงลง ทั้งนี้ ราคาปรับขึ้นเล็กน้อย ทำเรือ จ.อยุธยา และ จ.ชลบุรี ส่วนใหญ่อยู่ที่ กก.ละ 3.85 และ 3.90 บาท
2) ราคาส่งออก F.O.B. มันเส้น ¹ แป้งมันประเภทสตาร์ช พันพิเศษ ² มันอัดเม็ดแข็ง	บาท/กก. US\$/ตัน บาท/กก. US\$/ตัน บาท/กก. US\$/ตัน บาท/กก.	11.50-11.70 155-160 4.61-4.76 350 11.78	140-145 4.79-4.96 270-280 9.30-9.66	140-145 4.79-4.96 270-280 9.30-9.66		
3) ราคาขายส่งตลาด กทม. แป้งมัน - ซุปเปอร์ไฮเกรด - ละเอียดย่างดี - ละเอียดย่างรอง - สาธิตเม็ดเล็ก - สาธิตเม็ดใหญ่	บาท/กก.	12.30-12.60 16.00-16.25 14.50-15.00 16.50-17.00 18.50-19.00	12.00-12.20 17.00-17.50 16.20-16.70 17.40-17.80 18.20-18.70	12.00-12.20 17.00-17.50 16.20-16.70 17.40-17.80 18.20-18.70		ผู้รายงาน..... (นางกฤษณา พดด้วง) ผู้ตรวจ..... (นางประทุม กษมาประพจน์)

*อัตราแลกเปลี่ยน ณ วันที่ 27 ต.ค.51 (34.4842)

กรมการค้าภายใน สำนักงานบริหารการค้าอันพหุภาคี ฝ่ายติดตามและประเมินภาวะตลาดสินค้าเกษตร โทร. 0-2547 5400

หมายเหตุ ¹ ปริมาณการบรรจุภัณฑ์และภาชนะบรรจุภัณฑ์เพิ่ม รวมกับบรรจุภัณฑ์แต่ไม่รวมภาษีมูลค่าเพิ่ม


รายงานการติดตามภาวะตลาด "ปาล์มน้ำมัน และน้ำมันปาล์ม" ในกรุงเทพมหานคร

ประจำวันที่ 20 พฤศจิกายน 2551

f: ราคาปาล์มสด

รายการ	หน่วย	ราคาขายส่ง			+ เพิ่มขึ้น - ลดลง	ภาวะการค้า
		ราคาวันที่ก่อน	ราคาวันนี้	ราคาวันที่		
		20 พ.ย. 50	19 พ.ย. 51	20 พ.ย. 51		
ผลปาล์มทะเลลาย (ราคาโรงสกัดรับซื้อ)						
คุณภาพ เบอร์เซ็ทน้ำมัน (คละ)						
- จ.กระบี่	บาท/กก.	4.60 - 5.20	2.40 - 3.10	2.40 - 3.10	+0.10	ราคาสูงขึ้นที่จ.กระบี่ ฐานบุรีธานีและสตูล ด้วยโรงสกัด
- จ.สุราษฎร์ธานี	บาท/กก.	5.10 - 5.15	2.70 - 2.80	2.70 - 2.90	+0.10	ปรับราคาปรับซื้อสูงขึ้นตามความต้องการ อีกทั้งปริมาณเมือก
- จ.ชุมพร	บาท/กก.	5.00 - 5.15	2.40 - 2.60	2.40 - 2.70		สตูลลดลง ประกอบกับข่าว ครม.เห็นชอบตามโครงการ
- จ.ตรัง	บาท/กก.	4.90 - 5.15	2.70 - 3.10	2.70 - 3.10		แทรกแซงตลาดน้ำมันปาล์ม ขณะนี้อยู่ระหว่างการดำเนินการ
- จ.สตูล	บาท/กก.	5.10 - 5.20	2.80 - 3.00	2.80 - 3.00	+0.10	
- จ.สตูล	บาท/กก.	4.60 - 4.80	2.40 - 2.60	2.50 - 2.60		
- จ.สตูล	บาท/กก.	4.50 - 5.00	2.20 - 2.80	2.20 - 2.70	-0.10	น้ำมันปาล์มดิบ น้ำมันปาล์มบริสุทธิ์และน้ำมันปาล์มสำเร็จรูป
- จ.กระบี่	บาท/กก.	4.60	2.40	2.60	+0.20	ราคาสูงขึ้น โรงสกัดปรับราคาจำหน่ายสูงขึ้น หลังจาก
- จ.สุราษฎร์ธานี	บาท/กก.	4.50	2.20	2.20		ข่าว ครม. เห็นชอบตามโครงการแทรกแซงตลาดน้ำมันปาล์ม
- จ.ชุมพร	บาท/กก.	4.60	2.60	2.60		ประกอบกับราคาตลาดมาเลเซียปรับตัวสูงขึ้นด้วย เป็นผลให้
- จ.ตรัง	บาท/กก.	5.00	2.80	2.70	-0.10	ตลาดเริ่มมีการซื้อขาย โรงกลั่นบางโรงแจ้งปรับราคาจำหน่าย
- จ.สตูล	บาท/กก.	4.60	2.40	2.50	+0.10	น้ำมันปาล์มสำเร็จรูปสูงขึ้น
- จ.สตูล	บาท/กก.	4.80 - 5.20	2.60 - 3.10	2.60 - 3.10		อึ้ง ได้ข่าวว่าหลายฝ่ายต่างรอดูสถานการณ์ว่าภาครัฐ
- จ.กระบี่	บาท/กก.	5.15	2.80	2.90	+0.10	จะเริ่มดำเนินการอย่างไรต่อไป ซึ่งระหว่างนี้อยู่ในช่วงการ
- จ.สุราษฎร์ธานี	บาท/กก.	5.15	2.60	2.70	+0.10	รอค่าเงินการค้าต่าง ๆ
- จ.ชุมพร	บาท/กก.	5.15	3.10	3.10		
- จ.ตรัง	บาท/กก.	5.20	3.00	2.90	-0.10	
- จ.สตูล	บาท/กก.	4.80	2.60	2.60		
- จ.สตูล	บาท/กก.	6.60 - 6.90	4.30 - 4.80	4.30 - 4.80		
ผลปาล์มร่วง จ.ชุมพร						
น้ำมันปาล์มดิบ (ราคาซื้อขายทั่วไปส่งมอบถึงผู้ซื้อ)						
- เกรต A (น้ำมันจากเปลือก)	บาท/กก.	29.75 - 30.00	17.50 - 18.00	18.50 - 19.00	+1	
- เกรต B (น้ำมันรวม)	บาท/กก.	28.75 - 29.00	16.50 - 17.00	17.50 - 18.00	+1	
- น้ำมันเมล็ดในปาล์มดิบ	บาท/กก.	32.25 - 33.00	21.00 - 21.50	21.00 - 21.50		






รายการ	หน่วย	ราคาขายส่ง			+ เพิ่มขึ้น - ลดลง	ภาวะการค้า
		ราคาก่อน	ราคาวันที่	ราคาวันที่		
		20 พ.ย. 50	19 พ.ย. 51	20 พ.ย. 51		
น้ำมันปาล์มบริสุทธิ์ * (ราคาซื้อขายทั่วไปส่งมอบถึงผู้ซื้อ)						
- โอเลอิน	บาท/กก.	35.25	27.03 - 27.40	27.03 - 28.90	+1.50	
- สเตอริน	บาท/กก.	28.25 - 28.50	14.00 - 15.00	14.00 - 15.00		
น้ำมันปาล์มสำเร็จรูป (ราคารวม VAT)						
- ราคาขายส่ง (โรงกลั่นส่งมอบถึงยี่บัว)						
- ชนิดบรรจุปีบ 12.50 กก.	บาท/กก.	42.00	33.20 - 33.60	33.20 - 35.20	+1.60	
- ตรามรกต	บาท/ปีบ	525	415	415		
- ตราหยก	บาท/ปีบ	525	415	420	+5	
- ตราโอเลอิน	บาท/ปีบ	525	415	415		
- ตราเกสร	บาท/ปีบ	525	420	440	+20	
- ชนิดบรรจุขวด 1 ลิตร (12 ขวด/หีบ)	บาท/ขวด	39.17 - 40.00	30.00 - 33.33	31.25 - 33.33	+1.25	
- ตรามรกต	บาท/หีบ	480	400	400		
- ตราหยก	บาท/หีบ	475	390	390		
- ตราโอเลอิน	บาท/หีบ	480	390	390		
- ตราเกสร	บาท/หีบ	470	360	375	+15	
ราคาขายปลีก ในตลาดกรุงเทพฯ						
- ชนิดบรรจุปีบ	บาท/กก.	44 - 45	32 - 35	32 - 35		
- ชนิดบรรจุขวด 1 ลิตร	บาท/ขวด	41 - 42	32 - 38	32 - 38		
ตลาดมาเลเซีย						
- น้ำมันปาล์มดิบ (Crude Palm Oil)	ริงกิต/ตัน	(19 พ.ย.50) 2,948.75	(18 พ.ย.51) 1,405.00	(19 พ.ย.51) 1,453.75		อัตราแลกเปลี่ยน US\$ = 35.0260 บาท (อัตรากลาง) 1 ริงกิต = 9.7029 บาท (อัตรากลาง) (19 พ.ย.51)
"	บาท/กก.	29.64	13.65	14.11	+0.46	
- น้ำมันบริสุทธิ์ (RBD Palm Olein)	USD/ตัน	935.00	490.00	505.00		
"	บาท/กก.	31.66	17.16	17.69	+0.53	
- สเตียร์บริสุทธิ์ (RBD Stearin)	USD/ตัน	890.00	320.00	325.00		
"	บาท/กก.	30.14	11.21	11.38	+0.17	


 (นาง อมราพร อินทร์แมน)
 ผู้รายงาน

หมายเหตุ : * น้ำมันปาล์มบริสุทธิ์เป็นราคาไม่รวม VAT
 ฝ่ายติดตามและเป็นภาวะตลาดสินค้าเกษตร สำนักส่งเสริมการค้าสินค้าเกษตร กรมการค้าภายใน โทร. 02-5475400

**รายงานการติดตามภาวะแล้งภาคครัวเรือนและผลิตภัณฑ์ และน้ำมันรำข้าว ในเขตภาคกรุงเทพมหานคร
ประจำวันที่ 20 พฤศจิกายน 2551**

Apt_33 รายงาน F:รายงาน ผลป.

รายการสินค้า	หน่วย	ปีก่อน วันที่ 20 พ.ย. 50	ราคาขายส่ง		+เพิ่ม -ลด	สถานการณ์
			วันก่อน 19 พ.ย. 51	วันนี้ 20 พ.ย. 51		
เมล็ดถั่วเหลือง						
เกรดแปรรูปผลิตภัณฑ์อาหาร	บาท/กก.	20.00 - 21.00	19.50 - 20.50	19.50 - 20.50		น้ำมันถั่วเหลืองบริสุทธิ์ ราคาลดลงเนื่องจากเมล็ดถั่วเหลือง เกรดสกัดน้ำมัน มีราคาลดลงอย่างต่อเนื่อง อีกทั้งภาวะตลาดน้ำมันพืชโดยรวม ชะลอตัว โรงสกัดและโรงกลั่นจึงปรับราคาจำหน่ายลดลง เพื่อให้สอดคล้องกับภาวะตลาด
เกรดผลิตภัณฑ์สัตว์	บาท/กก.	17.50 - 18.50	18.50 - 19.50	18.50 - 19.50		
เกรดสกัดน้ำมัน (สกัดน้ำมันความชื้นไม่เกิน 13%)	บาท/กก.	16.50 - 17.00	15.00 - 15.50	15.00 - 15.50		
น้ำมันถั่วเหลืองบริสุทธิ์						
ชนิดบรรจุถัง (200 ลิตร)	บาท/กก.	37.44 - 39.59	52.43 - 53.50	50.29 - 52.43	-1.07 ถึง -2.14	ผู้รายงาน... วราพงษ์ ขุฑุณทดวิ (นางวรารักษ์ บุญสนอง)
ชนิดบรรจุถัง 1 ลิตร (หน้าโรงงาน)	บาท/กก.	39.98 - 49.52	54.94 - 55.64	53.46 - 54.94	-0.70 ถึง -1.48	
ตราอู่น	บาท/ขวด	39.08 - 39.34	46.85 - 49.45	46.85 - 48.75	-0.70	ผู้ตรวจ  (นางอมรพร อินทร์เม่น)
ตราไก่	บาท/ขวด	40.36 - 40.69	46.55 - 49.45	46.55 - 48.75	-0.70	
ชนิดบรรจุขวด 1 ลิตร (ขายส่ง)						
ตราอู่น	บาท/ขวด	39.83 - 40.00	48.33 - 52.13	48.33 - 49.33	-2.80	ผู้ตรวจ  (นางอมรพร อินทร์เม่น)
ตราไก่	บาท/ขวด	40.59 - 40.92	48.00 - 51.50	48.00 - 48.75	-2.75	
น้ำมันรำข้าวบริสุทธิ์						
ชนิดบรรจุถัง 1.3.75 ลิตร	บาท/กก.	40.67 - 43.23	55.64 - 56.50	55.64 - 56.50		ผู้ตรวจ  (นางอมรพร อินทร์เม่น)
ชนิดบรรจุขวด 1 ลิตร (หน้าโรงงาน)	บาท/ขวด	38.01 - 38.34	47.26 - 49.04	47.26 - 49.04		
ตราคิง	บาท/ขวด	37.92 - 38.17	49.04 - 50.82	49.04 - 50.82		ผู้ตรวจ  (นางอมรพร อินทร์เม่น)
ตราหิม	บาท/ขวด	40.00 - 42.00	49.50 - 53.00	49.50 - 53.00		
ราคายาขยปลีก ชนิดขวด 1 ลิตร						
น้ำมันถั่วเหลือง	บาท/ขวด	41.00 - 43.00	49.50 - 52.00	49.50 - 52.00		ผู้ตรวจ  (นางอมรพร อินทร์เม่น)
- ตราอู่น	บาท/ขวด	40.00 - 42.00	49.50 - 53.00	49.50 - 53.00		
- ตราไก่	บาท/ขวด	40.00 - 41.00	50.50 - 55.00	50.50 - 55.00		
น้ำมันรำข้าวบริสุทธิ์	บาท/ขวด	40.00 - 42.00	49.50 - 53.00	49.50 - 53.00		
- ตราคิง	บาท/ขวด	40.00 - 41.00	50.50 - 55.00	50.50 - 55.00		
- ตราหิม	บาท/ขวด	40.00 - 41.00	50.50 - 55.00	50.50 - 55.00		

รายงานการติดตามภาวะตลาด ยางพารา

ประจำวันที่ 20 พฤศจิกายน 2551

รายการ	หน่วย	วันที่ก่อน	ราคารวันก่อน	ราคารวันนี้		+ เติบขึ้น - ลดลง	ภาวะการค่า
				19 พ.ย. 51	20 พ.ย. 51		
ยางแผ่นดิบชั้น 3		20 พ.ย. 50					
ราคากลางซื้อขายได้							
- จ.สุราษฎร์ธานี	กก.	71.30	51.00	45.00	-6.00	ยางพารา ราคาตกลงอย่างต่อเนื่อง ตามราตาในตลาดต่างประเทศที่เกิดความผันผวน สืบเนื่องจากภาวะเศรษฐกิจโลกชะลอตัว	
- จ.สงขลา	กก.	72.10	51.40	45.50	-5.90		
- นครศรีธรรมราช	กก.	71.10	51.50	47.60	-3.90		
ราคากลางกลาง							
- จ.สุราษฎร์ธานี	กก.	73.39	52.29	49.47	-2.82		
- จ.สงขลา	กก.	74.36	53.10	47.10	-6.00		
- นครศรีธรรมราช	กก.	73.39	52.29	49.10	-3.19		
ยางแผ่นรมควันชั้น 3							
ราคา FOB ชั้น 3 กรุงเทพ	กก.	82.70	62.60	61.25	-1.35		

ผู้รายงาน.....



(นางสาวพิณชชา กระบี่ทอง)


รายงานการติดตามภาวะและราคา "สุกร" ในตลาดอุ้งเทพงมหานคร

วันที่ 20 พฤศจิกายน 2551

หน่วย : บาท/ตัว/กก.

รายการ	ราคาขายส่ง		+เพิ่ม -ลดลง	ราคาขายปลีก		+เพิ่ม -ลดลง	ภาวะการค้า
	ราคาวันนี้ก่อน	ราคาวันนี้		ราคาวันนี้ก่อน	ราคาวันนี้		
	20 พ.ย. 50	14 พ.ย. 51		20 พ.ย. 51	20 พ.ย. 51		
สุกร							
ลูกสุกร ทัวไป (หน. 12 กก./ตัว)	1,100	1,200		1,200			วันพระนี้ 20 พ.ย. 51 ราคาสุกรมีชีวิตปรับตัวสูงขึ้น กก.ละ 1.00 บาท จากเดิม กก.ละ 52 - 53 บาท
ลูกสุกร ซี.พี. (หน. 16 กก./ตัว)	1,300	1,400		1,400			เป็น กก.ละ 53 - 54 บาท ส่วนใหญ่จะซื้อขายกันที่ กก.ละ 53 บาท เนื่องจากภาวะตลาดกระตือรือร้น
สุกรมีชีวิต	44.00 - 45.00	51.00 - 52.00	+1	52.00 - 53.00			โรงฆ่าและผู้ค้าส่งสุกรฆ่าและ (หมูซีพี) ต่างมีความต้องการสุกรมีชีวิตเพิ่มมากขึ้น ด้วยคาดว่าตลาดจะคล่องตัวขึ้น ซึ่งจะเข้าสู่สภาพอากาศที่เย็นลง ไม่มีฝนตก การจับจ่ายใช้สอยดีขึ้น ประกอบกับปริมาณสุกรมีชีวิตที่โตได้ขนาดช่วงนี้เริ่มลดลง และต่อไปสุกรก็จะโตเร็วขึ้นกว่าปกติ ผู้เลี้ยงจึงปรับราคาจำหน่ายสูงขึ้น
สุกรมีชีวิต	45.00 - 46.00	52.00 - 53.00	+1	53.00 - 54.00			
สุกรฆ่าและ	54.00 - 55.00	62.00 - 63.00		62.00 - 63.00			
สุกรฆ่าและ	55.00 - 56.00	63.00 - 64.00		63.00 - 64.00			
สุกรฆ่าและ เนื้อสัน - สันใน	88 - 90	98 - 99		98 - 99	95 - 100	115 - 120	
- สันนอก	84 - 86	89 - 91		89 - 91	92 - 95	110 - 115	
เนื้อแดง - ตะโพก	80 - 81	86 - 88		86 - 88	90 - 95	105 - 110	
- ไหล	75 - 76	78 - 80		78 - 80	90 - 95	100 - 110	
เนื้อสามชั้น	75 - 83	86 - 100		86 - 100	88 - 90	100 - 110	
มันแข็ง	34 - 36	43 - 46		43 - 46	38 - 40	48 - 50	
เศษมัน	20 - 23	31 - 32		31 - 32	25 - 30	40 - 42	
มันเปลว	15 - 18	22 - 24		22 - 24	18 - 22	28 - 30	

F. สุกร/สีเหลือง


 (นางอมรพร อินทร์เมฆ)

รายงานการติดตามภาวะและราคา "สัตว์น้ำ" ในตลาดกรุงเทพมหานคร
ประจำวันที่ 20 พฤศจิกายน 2551

บาท : ก.ก.

รายการ	ราคาขายส่ง			+ เพิ่ม - ลดลง	ราคาขายปลีกตลาด กทม.			+ เพิ่ม - ลดลง	ภาวะการค้า
	ปีก่อน 20 พ.ย. 51	วันก่อน 19 พ.ย. 51	วันนี้ 20 พ.ย. 51		ปีก่อน 20 พ.ย. 51	วันก่อน 19 พ.ย. 51	วันนี้ 20 พ.ย. 51		
กุ้งขาว	ตลาดกลางสมุทรสาคร								ราคาขายส่งสัตว์น้ำขององค์กร สะพานปลาเปลี่ยนแปลงตามปริมาณ และ คุณภาพของสินค้าที่ส่งเข้าตลาด
- (40 ตัว/กก.)	140	120	120	180 - 190	160 - 170	160 - 170			
- (50 ตัว/กก.)	130	110	110	150 - 160	140 - 150	140 - 150			
- (60 ตัว/กก.)	120	100	100	130 - 140	130 - 140	130 - 140			
- (70 ตัว/กก.)	110	90	90	120 - 130	120 - 130	120 - 130			
- (80 ตัว/กก.)	95	90	90	110 - 120	110 - 120	110 - 120			
กุ้งก้ามกราม (กลาง)	องค์การสะพานปลา								
- (บอเลี้ยง ไทย 15-16 ตัว/กก.)	200 - 250	150 - 170	150 - 170	260 - 300	240 - 260	240 - 260			
ปลาหมึกกล้วยทะเล	70 - 80	85 - 90	80 - 90	110 - 120	120 - 130	120 - 130			
ปลาหมึกกระดองทะเล	80 - 90	95 - 115	90 - 110	110 - 120	120 - 130	120 - 130			
หอยแครงทะเล	25 - 35	28 - 30	25 - 30	40 - 55	40 - 50	40 - 50			
หอยลายทะเล	40 - 50	26 - 50	25 - 50	70 - 80	50 - 70	50 - 70			
หอยแมลงภูทะเล	20 - 30	20 - 25	20 - 25	30 - 35	30 - 35	30 - 35			
ปลาชุกต (9-12 ตัว/กก.)	40 - 50	42 - 55	40 - 55	70 - 80	50 - 70	50 - 70			
ปลาช่อน	80 - 100	95 - 100	90 - 100	100 - 120	120 - 130	120 - 130			
ปลาตูก (บิกอูย)	25 - 35	30 - 35	30 - 35	45 - 50	45 - 50	45 - 50			
ปลาชนิด	30 - 35	38 - 40	40 - 45	40 - 55	50 - 55	50 - 55			

ผู้ตรวจ...
(นางอมรพร อินทร์แมน)

ผู้รายงาน...

(นางจริย สมชีพ)

สำนักส่งเสริมการค้าสินค้าเกษตร ฝ่ายติดตามและประเมินภาวะตลาดสินค้าเกษตร 02 5475400

รายงานการติดตามภาวะตลาดสินค้าในกรุงเทพมหานคร
ประจำวันที่ 20 พฤศจิกายน 2551 เวลา 9.00 - 12.00 น.

หน่วย : บาท/กก.

ลำดับ ที่	รายการ	ราคาขายส่ง (ตลาดปากคลอง)						ราคาขายปลีก (ตลาดทั่วไป)						เปลี่ยนแปลง		
		ดตะ			เปลี่ยนแปลง			ดตะ			เปลี่ยนแปลง					
		วันเปิดก่อน 20 พย.50	วันก่อน 19 พย.51	วันที่ 20 พย.51	วันเปิดก่อน 20 พย.50	วันก่อน 19 พย.51	วันที่ 20 พย.51	วันเปิดก่อน 20 พย.50	วันก่อน 19 พย.51	วันที่ 20 พย.51	วันเปิดก่อน 20 พย.50	วันก่อน 19 พย.51	วันที่ 20 พย.51			
1	ผักคะน้า	8-10	20-25	20-25	12-15	28-30	28-30	28-30	28-30	20-25	32-35	32-35	32-35	32-35	32-35	
2	ผักบุ้งจีน	6-8	20-25	20-25	10-12	30-32	30-32	30-32	30-32	14-16	35-40	35-40	35-40	35-40	35-40	
3	ผักกวางตุ้ง	7-10	10-12	10-12	14-15	18-20	18-20	18-20	18-20	22-25	22-25	22-25	22-25	22-25	22-25	
4	ผักกาดหอม	6-8	30-35	30-35	10-12	40-45	40-45	40-45	40-45	15-20	50-55	50-55	50-55	50-55	50-55	
5	ผักกาดขาวปลี	8-12	20-25	20-25	15-20	28-30	28-30	28-30	28-30	22-25	35-40	35-40	35-40	35-40	35-40	
6	กะหล่ำปลี	5-8	20-25	20-25	12-14	28-30	28-30	28-30	28-30	15-20	32-35	32-35	32-35	32-35	32-35	
7	ผักขี*	20-25	30-40	30-40	3-4	5-6	5-6	5-6	5-6	6-7	7-8	7-8	7-8	7-8	7-8	
8	ตำหอม*	15-20	50-55	50-55	4-5	6-7	6-7	6-7	6-7	6-7	8-9	8-9	8-9	8-9	8-9	
9	ขึ้นฉ่าย*	10-15	50-70	40-60	2-3	7-8	7-8	7-8	6-7	4-5	9-10	9-10	8-9	8-9	8-9	-1
1	มะระจีน	15-20	35-38	35-38	20-25	38-40	38-40	38-40	38-40	25-30	42-45	42-45	42-45	42-45	42-45	
2	มะเขือเทศสีดา	10-12	32-35	32-35	15-20	35-40	35-40	35-40	35-40	25-30	42-45	42-45	42-45	42-45	42-45	
3	มะเขือเทศผลใหญ่	8-10	16-20	22-25	15-18	20-22	28-30	28-30	28-30	20-25	25-30	25-30	25-30	25-30	25-30	+5ถึง7
4	มะเขือเจ้าพระยา	16-22	15-20	15-20	25-30	28-30	28-30	28-30	28-30	35-40	35-40	35-40	35-40	35-40	35-40	
5	ถั่วฝักยาว	26-30	25-30	25-30	30-35	30-32	30-32	30-32	30-32	20-25	25-28	25-28	25-28	25-28	25-28	-3
6	แตงกวา	10-15	15-20	12-16	15-18	20-22	18-20	18-20	18-20	15-20	18-20	18-20	18-20	18-20	18-20	
7	พริกเขียว	5-8	10-12	10-12	4-5	7-8	7-8	7-8	7-8	14-16	14-16	14-16	14-16	14-16	14-16	
8	พริกสดขี้น้ำ*	20-25	50-55	50-55	5-6	7-8	7-8	7-8	7-8	1.75-2.00	1.75-2.00	1.75-2.00	1.75-2.00	1.75-2.00	1.75-2.00	
9	พริกขี้น้ำ (จินดา)*	30-35	50-60	50-60	5-6	7-8	7-8	7-8	7-8	1.00-1.50	1.00-1.50	1.00-1.50	1.00-1.50	1.00-1.50	1.00-1.50	
10	มะนาวเป็น (เบอร์ 1-2)/ผล (เบอร์ 3-4)/ผล	1.30-1.70 0.70-1.00	1.20-1.50 0.70-1.00	1.20-1.50 0.70-1.00	1.75-2.00 1.00-1.50	1.75-2.00 1.00-1.50	1.75-2.00 1.00-1.50	1.75-2.00 1.00-1.50	1.75-2.00 1.00-1.50	25-28 15-18	40-45 28-30	40-45 28-30	40-45 28-30	40-45 28-30	40-45 28-30	
1	กะหล่ำดอก	12-18	35-40	35-40	25-28	40-45	40-45	40-45	40-45	30-35	48-50	48-50	48-50	48-50	48-50	
2	หัวผักกาด	10-14	20-24	20-24	15-18	28-30	28-30	28-30	28-30	20-25	32-35	32-35	32-35	32-35	32-35	
1	ผักกะเฉด** (1 ก้า)	16-20	16-20	16-20	20-25	20-25	20-25	20-25	20-25	20-25	20-25	20-25	20-25	20-25	20-25	
2	ผักบุ้งไทย** (10 ก้า) อื่น ๆ	50-55	60-70	60-70	6-7	8-9	8-9	8-9	8-9	58-60	68-70	68-70	68-70	68-70	68-70	
1	หน่อไม้ฝรั่ง	45-50	50-60	50-60	50-55	60-65	60-65	60-65	60-65	30-35	30-35	30-35	30-35	30-35	30-35	
2	ข้าวโพดฝักอ่อน	26-28	26-30	26-30	30-32	30-35	30-35	30-35	30-35	58-60	68-70	68-70	68-70	68-70	68-70	

หมายเหตุ * ราคาขายปลีก หน่วย : บาท/ก้า

(ผู้รายงาน)
(นางสาวลลิตา สุวรรณลักษณ์)

กรมการค้าภายใน สำนักส่งเสริมการค้าสินค้าเกษตร ฝ่ายติดตามและประเมินภาวะตลาดสินค้าเกษตร โทร. 0 2547 5400