

ภาวะตลาดสินค้าข้าว ประจำวันที่ 25 กรกฎาคม 2551

ชนิด	สัปดาห์ก่อน ต่ำ-สูง	วันนี้ปีก่อน 23 ก.ค. 50	วันก่อน 24 ก.ค. 51	วันนี้ 25 ก.ค. 51	เปรียบเทียบ วันนี้/วันก่อน
ข้าวเปลือกเจ้านาปรัง ความชื้นไม่เกิน 15 % ปี 2551					
(ราคารับจำนำข้าวเปลือกเจ้า 100 % 14,000 บาท , 5% 13,800 บาท, 10% 13,600 บาท, 15% 13,400 บาท)					
จังหวัดนครสวรรค์	12.00-12.50	6.20-6.30	12.50-13.00		
จังหวัดพิษณุโลก	12.00-13.00	6.00-6.30	12.00-13.00	12.00-13.00	
จังหวัดสุพรรณบุรี	12.60-12.70	6.30-6.40	12.60-12.70	12.60-12.70	
จังหวัดปทุมธานี	11.50-12.00	6.30-6.40	12.00-12.50	12.00-12.50	
ข้าวเปลือกหอมมะลิ ปี 2550/51 (ราคารับจำนำ ปี 2550/51 9,000 - 9300 บาท/ตัน สีได้ตันข้าว 36-42 กรัม)					
(สีได้ตันข้าว 36 กรัม)					
จังหวัดอุดรธานี	14.40-14.80	9.00-9.20	14.40-14.80	14.40-14.80	
จังหวัดสุรินทร์	15.00-15.10	9.00-9.10	15.00-15.10	15.00-15.10	
ข้าวเปลือกหอมปทุมธานีนาปรัง ความชื้นไม่เกิน 15 % ปี 2551					
(ราคารับจำนำที่ 42 กรัม 14,000 บาท)					
จังหวัดสุพรรณบุรี	12.60-12.70	6.50-6.70	12.60-12.70	12.60-12.70	
ข้าวเปลือกเหนียวเมล็ดยาวนาปี ปี 2550/51 (ราคารับจำนำ ปี 2550/51 8,100 บาท/ตัน)					
จังหวัดอุดรธานี	8.50-8.80	12.60-12.80	8.50-8.80	8.50-8.80	
ข้าวสาร					
ข้าวขาว 100% ชั้น 2 (ใหม่)	22.00-22.10	10.65-10.70	22.40-22.50	22.00-22.10	- 0.40
ข้าวขาว 5% (ใหม่)	21.00-21.10	10.30-10.35	21.40-21.50	21.40-21.50	
ปลายข้าว เอ.วัน .เล็ค (ใหม่)	15.00-15.10	8.30-8.35	14.50-14.60	14.50-14.60	
ข้าวเหนียว 100%	24.00-24.10	10.75-10.80	24.90-25.00	24.50-24.60	- 0.40
ปลายข้าวเหนียว เอ.วัน	10.00-10.05	7.55-7.60	10.00-10.05	10.00-10.05	
ข้าวหอมมะลิ 100% ชั้น 2	26.40-26.80	17.40-17.60	26.40-26.50	25.40-25.50	- 1.00
ปลายข้าวหอมมะลิ	17.00-17.10	10.00-10.05	16.90-17.00	17.00-17.10	+ 0.10
ข้าวหอมปทุมธานี	23.40-23.50	12.70-12.90	23.40-23.50	22.50-22.60	- 0.90
ปลายข้าวหอมปทุมธานี	16.40-16.50	9.10-9.15	16.50-16.60	16.50-16.60	
ข้าวเหนียว 10% เมล็ดยาว	14.90-15.00	21.20-21.40	14.90-15.00	14.90-15.00	
ปลายข้าวเหนียว เอ.วัน	12.20-12.30	15.30-15.50	13.50-13.60	13.50-13.60	
รำข้าวขาว	8.50-8.55	6.30-6.40	8.50-8.55	8.50-8.55	
ข้าวสารขายปลีก					
ข้าวหอมมะลิ	34.66-39.33	24.66-25.33	34.66-39.33	34.66-39.33	
ข้าวขาว 100%	31.33-33.33	16.00-17.33	31.33-33.33	31.33-33.33	
ข้าวเหนียว 10% เมล็ดยาว	17.33-18.00	21.33-22.00	17.33-18.00	17.33-18.00	

สถานการณ์ทั่วไป

- ข้าวเปลือก ราคาข้าวเปลือกยังเคลื่อนไหวอยู่ในเกณฑ์ดีต่อเนื่องจากวันก่อน
- ปริมาณข้าวเปลือก ปริมาณซื้อขาย ณ ท่าข้าวลาดยาวจังหวัดนครสวรรค์และตลาดกลางสินค้าเกษตร

จังหวัดพิษณุโลก เมื่อวันที่ 24 กรกฎาคม 2551 มีปริมาณ 209 และ 110 เมตริกตัน ตามลำดับ

- ข้าวสาร ราคาข้าวขาว ข้าวหอม และ ข้าวเหนียว ปรับตัวลง เนื่องจากผลผลิตออกสู่ตลาดมีปริมาณ

เพิ่มขึ้น ขณะที่ความต้องการของตลาดเริ่มชะลอลง ส่วนปลายข้าวหอมมะลิ ตลาดต่างประเทศยังมีความต้องการอย่างสม่ำเสมอ

ข้าวเปลือกภูมิภาค
ประจำวันที่ 21 - 25 กรกฎาคม 2551

ชนิด	สัปดาห์ก่อน ต่ำ-สูง	จันทร์	อังคาร	พุธ	พฤหัสบดี	ศุกร์	สัปดาห์นี้ ต่ำ-สูง
------	------------------------	--------	--------	-----	----------	-------	-----------------------

บาท/1000กก.

ข้าวเปลือกเจ้านาปรัง ความชื้นไม่เกิน 15 % ปี 2551

(ราคารับจำนำข้าวเปลือกเจ้า 100% 14,000 บาท, 5% 13,800 บาท, 10% 13,600 บาท, 15% 13,400 บาท)

จังหวัดนครสวรรค์	12000-12500	12500-13000	12500-13000	12500-13000	12500-13000	12500-13000	12500-13000
		(20 ก.ค. 51)					
จังหวัดพิษณุโลก	12000-13000	12000-13000	12000-13000	12000-13000	12000-13000	12000-13000	12000-13000
จังหวัดสุพรรณบุรี	12600-12700	12600-12700	12600-12700	12600-12700	12600-12700	12600-12700	12600-12700
จังหวัดปทุมธานี	11000-12000	11500-12000	12000-12500	12000-12500	12000-12500	12000-12500	11500-12500

ข้าวเปลือกหอมมะลิ ปี 2550/51 (สีได้ต้นข้าว 36-42 กรัม)

(สีได้ต้นข้าว 36 กรัม)

จังหวัดอุดรธานี	14400-14800	14400-14800	14400-14800	14400-14800	14400-14800	14400-14800	14400-14800
จังหวัดสุรินทร์	15000-15100	15000-15100	15000-15100	15000-15100	15000-15100	15000-15100	15000-15100

ข้าวเปลือกหอมปทุมธานีนาปรัง ความชื้นไม่เกิน 15 % ปี 2551

(ราคารับจำนำที่ 42 กรัม 14,000 บาท)

จังหวัดสุพรรณบุรี	12600-12700	12600-12700	12600-12700	12600-12700	12600-12700	12600-12700	12600-12700
-------------------	-------------	-------------	-------------	-------------	-------------	-------------	-------------

ข้าวเปลือกเหนียวเมล็ดยาวนาปี ปี 2550/51

จังหวัดอุดรธานี	8500-8800	8500-8800	8500-8800	8500-8800	8500-8800	8500-8800	8500-8800
-----------------	-----------	-----------	-----------	-----------	-----------	-----------	-----------

กรมการค้าภายใน

สำนักส่งเสริมการค้าสินค้าเกษตร

โทร. 0 2547 5400

ราคาขายส่งข้าว ผลิตภัณฑ์ และกระสอบป่าน

ในตลาดกรุงเทพมหานคร

ประจำวัน ที่ 21-25 กรกฎาคม 2551

ชนิด	สัปดาห์ก่อน ต่ำ-สูง	จันทร์	อังคาร	พุธ	พฤหัสบดี	ศุกร์	สัปดาห์นี้ ต่ำ-สูง
ขายส่งทั่วไป ความชื้นไม่เกิน 14% เป็นราคาตามตัวอย่างที่ผู้ส่งออกหรือผู้ค้าส่งรับซื้อจากโรงสีหรือซื้อผ่านนายหน้า (ทยง) ที่ผู้ส่งออกรับซื้อด้วยเงินสด ไม่รวมกระสอบ (คำนวณราคาซื้อรวมกระสอบป่านชนิดบรรจุ 100 กก.หักด้วยราคากระสอบป่านใช้แล้วหนึ่งครั้ง) ส่งหน้าโรงเก็บข้าวของผู้ซื้อ							
							บาท/100 กก.
ข้าวขาว 100% ชั้น 1	2550-2555	2550-2555	2550-2555	2550-2555	2550-2555	2550-2555	2550-2555
ข้าวใหม่	-	-	-	-	-	-	-
ข้าวขาว 100% ชั้น 2	2400-2405	2400-2405	2400-2405	2400-2405	2400-2405	2400-2405	2400-2405
ข้าวใหม่	2200-2210	2250-2260	2240-2250	2240-2250	2240-2250	2200-2210	2200-2260
ข้าวขาว 100% ชั้น 3	2390-2395	2390-2395	2390-2395	2390-2395	2390-2395	2390-2395	2390-2395
ข้าวใหม่	2180-2190	2230-2240	2220-2230	2220-2230	2220-2230	2180-2190	2180-2240
ข้าวขาว 5%	2350-2355	2350-2355	2350-2355	2350-2355	2350-2355	2350-2355	2350-2355
ข้าวใหม่	2100-2110	2150-2160	2140-2150	2140-2150	2140-2150	2140-2150	2140-2160
ข้าวขาว 10%	2345-2350	2345-2350	2345-2350	2345-2350	2345-2350	2345-2350	2345-2350
ข้าวใหม่	2080-2090	2130-2140	2120-2130	2120-2130	2120-2130	2120-2130	2120-2140
ข้าวขาว 15%	-	-	-	-	-	-	-
ข้าวใหม่	2060-2070	2110-2120	2100-2110	2100-2110	2100-2110	2100-2110	2100-2120
ข้าวขาว 25%	-	-	-	-	-	-	-
ข้าวใหม่	2040-2050	2090-2100	2080-2090	2080-2090	2080-2090	2080-2090	2080-2100
ปลายข้าวขาว เอ.วัน.เลิศ	1500-1510	1500-1510	1440-1450	1440-1450	1450-1460	1450-1460	1440-1510
ข้าวใหม่	1500-1510	1500-1510	1440-1450	1440-1450	1450-1460	1450-1460	1440-1510
ปลายข้าวขาว เอ.วัน.พิเศษ	1470-1480	1470-1480	1410-1420	1410-1420	1420-1430	1420-1430	1410-1480
ข้าวใหม่	1470-1480	1470-1480	1410-1420	1410-1420	1420-1430	1420-1430	1410-1480
ปลายข้าวขาว ซี.วัน*	1020-1030	1020-1030	1020-1030	1020-1030	1020-1030	1020-1030	1020-1030
ข้าวเหนียว กข. 6	1640-1650	1640-1650	1640-1650	1640-1650	1640-1650	1640-1650	1640-1650
ข้าวใหม่	-	-	-	-	-	-	-
ข้าวเหนียว 10% เมล็ดยาว	1490-1500	1490-1500	1490-1500	1490-1500	1490-1500	1490-1500	1490-1500
ข้าวใหม่	-	-	-	-	-	-	-
ข้าวเหนียว 10% เมล็ดสั้น	1390-1400	1390-1400	1390-1400	1390-1400	1390-1400	1390-1400	1390-1400
ข้าวใหม่	-	-	-	-	-	-	-
ปลายข้าวเหนียว เอ.วัน	1220-1230	1200-1210	1200-1210	1300-1310	1350-1360	1350-1360	1200-1360
ข้าวใหม่	-	-	-	-	-	-	-
ข้าวหึ่ง 100%	2400-2410	2500-2510	2490-2500	2490-2500	2490-2500	2450-2460	2450-2510
ข้าวหึ่ง 5%	2300-2310	2400-2410	2390-2400	2390-2400	2390-2400	2350-2360	2350-2410
ปลายข้าวหึ่ง เอ.วัน	1000-1005	1000-1005	1000-1005	1000-1005	1000-1005	1000-1005	1000-1005
ข้าวหอมมะลิ							
100% ชั้น 1	2710-2750	2710-2720	2710-2720	2710-2720	2710-2720	2610-2620	2610-2720
ข้าวใหม่	-	-	-	-	-	-	-
100% ชั้น 2	2640-2680	2640-2650	2640-2650	2640-2650	2640-2650	2540-2550	2540-2650
ข้าวใหม่	-	-	-	-	-	-	-
ปลายข้าวหอมมะลิ	1700-1710	1700-1710	1690-1700	1690-1700	1690-1700	1700-1710	1690-1710
ข้าวใหม่	-	-	-	-	-	-	-
ข้าวหอมปทุมธานี	2340-2350	2340-2350	2340-2350	2340-2350	2340-2350	2250-2260	2250-2350
ข้าวใหม่	-	-	-	-	-	-	-
ปลายข้าวหอมปทุมธานี	1640-1650	1640-1650	1650-1660	1650-1660	1650-1660	1650-1660	1640-1660
ข้าวใหม่	-	-	-	-	-	-	-

หมายเหตุ* ปลายข้าวขาว ซี.วัน เป็นราคาที่สืบเพื่อใช้ในการคำนวณอัตราส่งมอบตามโครงการรับจำนำข้าวเปลือก

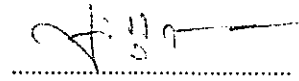
ราคาขายปลีกข้าวสารในตลาดกรุงเทพฯ
 ประจำวันที่ 21-25 กรกฎาคม 2551

บาท/15 กก.

ชนิด	สัปดาห์ก่อน ต่ำ-สูง	จันทร์	อังคาร	พุธ	พฤหัสบดี	ศุกร์	สัปดาห์นี้ ต่ำ-สูง
100% (ข้าวหอม)							
ร้านค้าปลีกทั่วไป	580-590	580-590	580-590	580-590	580-590	580-590	580-590
ข้าวใหม่	520-530	520-530	520-530	520-530	520-530	520-530	520-530
ข้าวสารเจ้า 100%							
ร้านค้าปลีกทั่วไป	490-500	490-500	490-500	490-500	490-500	490-500	490-500
ข้าวใหม่	470-480	470-480	470-480	470-480	470-480	470-480	470-480
ข้าวสารเจ้า 5%							
ร้านค้าปลีกทั่วไป	440-450	440-450	440-450	440-450	440-450	440-450	440-450
ข้าวใหม่	420-430	420-430	420-430	420-430	420-430	420-430	420-430
ข้าวสารเหนียว							
สันป่าตอง (เขี้ยว)							
100%	390-400	390-400	390-400	390-400	390-400	390-400	390-400
5%	340-350	340-350	340-350	340-350	340-350	340-350	340-350
10% เมล็ดยาว	260-270	260-270	260-270	260-270	260-270	260-270	260-270
10% เมล็ดสั้น	210-220	210-220	210-220	210-220	210-220	210-220	210-220

สถานการณ์ทั่วไป

- ข้าวเปลือก ราคาข้าวเปลือกยังเคลื่อนไหวอยู่ในเกณฑ์ดีต่อเนื่องจากวันก่อน
- ข้าวสาร ราคาข้าวขาว ข้าวหอมปทุมธานี และ ข้าวเหนียว ปรับตัวลง เนื่องจากผลผลิตออกสู่ตลาดมีปริมาณเพิ่มขึ้น ขณะที่ความต้องการของตลาดเริ่มชะลอลง ยกเว้นปลายข้าวหอมมะลิ ตลาดต่างประเทศยังมีความต้องการอย่างสม่ำเสมอ



ผู้รายงาน

(นางประชুম กษมาประพุกดิ์)

ราคาข้าวสารขายส่งในตลาดกรุงเทพฯ ณ โถงผู้ส่งออก (ความชื้นไม่เกิน 14%)

ชนิด	2551 ม.ย.	กรกฎาคม 2551																							วันที่ ปีก่อน 23 ก.ค. 51	
		เฉลี่ย	1	2	3	4	7	8	9	10	11	14	15	16	17	18	21	22	23	24	25	28	29	30		31
ข้าวขาว 100% ชั้น 2	2478	2402	2402	2402	2402	2402	2402	2402	2402	2402	2402	2402	2402	2402			2402	2402	2402	2402	2402					1315
ข้าวใหม่	2192	2174	2005	2095	2145	2195	2145	2105	2155	2155	2155	2205	2205	2205			2255	2245	2245	2245	2205					1068
ข้าวขาว 5%	2428	2352	2352	2352	2352	2352	2352	2352	2352	2352	2352	2352	2352	2352			2352	2352	2352	2352	2352					1255
ข้าวใหม่	2105	2086	1955	1995	2095	2095	2045	2005	2055	2055	2105	2105	2105	2105	หยุด	หยุด	2155	2145	2145	2145	2145					1032
ปลายข้าวขาวเอวันเลิศ	1554	1502	1405	1445	1495	1645	1545	1545	1545	1545	1545	1505	1505	1505			1505	1445	1445	1455	1455					817
ข้าวใหม่	1554	1502	1405	1445	1495	1645	1545	1545	1545	1545	1545	1505	1505	1505			1505	1445	1445	1455	1455					822
ปลายข้าวขาว ซีวัน	1071	1025	1022	1022	1025	1025	1025	1025	1025	1025	1025	1025	1025	1025			1025	1025	1025	1025	1025					735
ข้าวหนึ่ง 100%	2354	2336	2055	2105	2105	2305	2255	2305	2305	2305	2305	2405	2405	2405			2505	2495	2495	2495	2455					1072
ปลายข้าวหนึ่ง เอ.วัน	1068	1002	1002	1002	1002	1002	1002	1002	1002	1002	1002	1002	1002	1002			1002	1002	1002	1002	1002					757
ข้าวหอมมะลิ 100% ชั้น 2	2729	2668	2715	2715	2715	2715	2675	2675	2675	2675	2675	2675	2675	2645	วัน	วัน	2645	2645	2645	2645	2545					1790
ข้าวใหม่	2729	-	-	-	-	-	-	-	-	-	-	-	-	-			-	-	-	-	-					1750
ปลายข้าวหอมมะลิ	1688	1708	1702	1702	1705	1795	1705	1705	1705	1705	1705	1705	1705	1705			1705	1695	1695	1695	1705					1003
ข้าวใหม่	1688	-	-	-	-	-	-	-	-	-	-	-	-	-			-	-	-	-	-					998
ข้าวหอมปทุมธานี	2455	2335	2302	2302	2302	2395	2345	2345	2345	2345	2345	2345	2345	2345	อาสาพท	เข้า	2345	2345	2345	2345	2255					1380
ข้าวใหม่	2455	-	-	-	-	-	-	-	-	-	-	-	-	-			-	-	-	-	-					1280
ปลายข้าวหอมปทุมธานี	1623	1648	1602	1595	1645	1745	1645	1645	1645	1645	1645	1645	1645	1645			1645	1655	1655	1655	1655					885
ข้าวใหม่	1623	-	-	-	-	-	-	-	-	-	-	-	-	-			-	-	-	-	-					912
ข้าวเหนียว ก.ข 6	1812	1657	1698	1698	1698	1698	1645	1645	1645	1645	1645	1645	1645	1645			1645	1645	1645	1645	1645					2230
ข้าวใหม่	-	-	-	-	-	-	-	-	-	-	-	-	-	-			-	-	-	-	-					-
ข้าวเหนียว 10% เมล็ดยาว	1594	1507	1548	1548	1548	1548	1495	1495	1495	1495	1495	1495	1495	1495	บูชา	พรรษา	1495	1495	1495	1495	1495					2130
ข้าวใหม่	-	-	-	-	-	-	-	-	-	-	-	-	-	-			-	-	-	-	-					-
ข้าวเหนียว 10% เมล็ดสั้น	1524	1407	1448	1448	1448	1448	1395	1395	1395	1395	1395	1395	1395	1395			1395	1395	1395	1395	1395					2070
ข้าวใหม่	-	-	-	-	-	-	-	-	-	-	-	-	-	-			-	-	-	-	-					-
ปลายข้าวเหนียว เอ.วัน	1319	1244	1252	1225	1225	1225	1225	1225	1225	1225	1225	1225	1225	1225			1205	1205	1305	1355	1355					1590
ข้าวใหม่	1319	-	-	-	-	-	-	-	-	-	-	-	-	-			-	-	-	-	-					-
รำข้าวขาว	821	852	852	852	852	852	852	852	852	852	852	852	852	852			852	852	852	852	852					615

ข้าวเปลือกเจ้าหน้าปรี ปี 2551 (ความชื้นไม่เกิน 15 %)

หน่วย:บาท/ตัน

แหล่งราคา	2551	กรกฎาคม																									
	พ.ค.	เฉลี่ย	1	2	3	4	6	7	8	9	10	11	13	14	15	16	20	21	22	23	24	25	27	28	29	30	31
ตลาดกลางท่าข้าวลาดยาว	12522	12382	12250	12250	12250	12250	12250	12250	12250	12250	12250	12250	12250	12250	12250	12250	12750	12750	12750	12750	12750						
จ. พิษณุโลก	12321	12500	12500	12500	12500			12500	12500	12500	12500	12500		12500	12500	12500		12500	12500	12500	12500	12500					
จ. สุพรรณบุรี	12845	12650	12650	12650	12650			12650	12650	12650	12650	12650		12650	12650	12650		12650	12650	12650	12650	12650					
จ. ปทุมธานี	11917	11809	11250	11250	11250	11750			11750	11750	11750	11750	11750		11750	11750	11750		12250	12250	12250	12250	12250				
เฉลี่ย	12401	12335	12133	12163	12163	12288	12250	12288	12288	12288	12288	12288	12250	12288	12288	12288	12750	12538	12538	12538	12538	12467					
			ราคารับจำนำข้าวเปลือกเจ้า 100% 14,000 บาท, 5% 13,800บาท, 10% 13,600 บาท, 15% 13,400 บาท)																								

ข้าวเปลือกเจ้าหน้าปรี ปี 2551 (ความชื้นไม่เกิน 25 %)

หน่วย:บาท/ตัน

แหล่งราคา	2551	กรกฎาคม 2551																									
	พ.ค.	เฉลี่ย	1	2	3	4	6	7	8	9	10	11	13	14	15	16	20	21	22	23	24	25	27	28	29	30	31
ตลาดกลางท่าข้าวลาดยาว	10533	10671	10500	10500	10500	10500	10500	10500	10500	10500	10500	10500	10500	10500	10500	10500	11150	11150	11150	11150	11150						
จ. พิษณุโลก	10514	10600	10600	10600	10600	10600			10600	10600	10600	10600	10600		10600	10600	10600		10600	10600	10600	10600	10600				
จ. สุพรรณบุรี	11358	11306	11350	11350	11350	11350			11350	11350	11350	11350	11350		11350	11350	11350		11200	11200	11200	11200	11200				
จ. ปทุมธานี	10417	10309	9750	9750	9750	10250			10250	10250	10250	10250	10250		10250	10250	10250		10750	10750	10750	10750	10750				
เฉลี่ย	10706	10738	10567	10550	10550	10675	10500	10675	10675	10675	10675	10675	10500	10675	10675	10675	11150	10925	10925	10925	10925	10850					

ข้าวเปลือกหอมมะลิ ปี 2550/51

หน่วย บาท/ตัน

แหล่งราคา	2551	กรกฎาคม 2551																					
	มิ.ย.	เฉลี่ย	1	2	3	4	7	8	9	10	11	14	15	16	21	22	23	24	25	28	29	30	31
จังหวัดอุดรธานี	15052	14600	14600	14600	14600	14600	14600	14600	14600	14600	14600	14600	14600	14600	14600	14600	14600	14600	14600	14600	14600	14600	14600
จังหวัดสุรินทร์	15169	15050	15050	15050	15050	15050	15050	15050	15050	15050	15050	15050	15050	15050	15050	15050	15050	15050	15050	15050	15050	15050	15050
เฉลี่ย	15111	14825	14825	14825	14825	14825	14825	14825	14825	14825	14825	14825	14825	14825	14825	14825	14825	14825	14825	14825	14825	14825	14825

ราคารับจำนำ ปี 2550/51 9,000 - 9,300 บาท/ตัน

ข้าวเปลือกเหนียว 10 % เมล็ดยาว ปี 2550/51

หน่วย บาท/ตัน

แหล่งราคา	2551	กรกฎาคม 2551																					
	มิ.ย.	เฉลี่ย	1	2	3	4	7	8	9	10	11	14	15	16	21	22	23	24	25	28	29	30	31
จังหวัดอุดรธานี	9293	8709	8900	8900	8900	8900	8650	8650	8650	8650	8650	8650	8650	8650	8650	8650	8650	8650	8650	8650	8650	8650	8650

ราคารับจำนำ ปี 2550/51 8,100 บาท/ตัน

ราคาข้าวสารบรรจุถุงที่ห้างสรรพสินค้าจำหน่าย
ประจำวันที 25 กรกฎาคม 2551

บาท / ถุง

ชนิด	หน่วย	ราคา หน้าถุง	ท็อป	ตั้งหัวเสง	สหกรณ์กรุงเทพ	เทสโก	บิ๊กซี	คาร์ฟูร์	แมคโคร
ข้าวหอมมะลิ 100%									
บัวทิพย์	5 กก.	230				199			
สุรินทร์ทิพย์	5 กก.	280	250	230	230				
หงษ์ทอง (แดง)	5 กก.	250	220*	199*	214	220	220	190	215
(ใหม่)	5 กก.	280	249	219*	225			229	230
มาบุญครอง (แดง)	5 กก.	250	239	198*	225	210	210		210
มาบุญครอง (เขียว)	5 กก.	230			188				
เกษตร (แดง)	5 กก.	250	222	199	235		197	204	
เกษตร (เขียว)	5 กก.	240	216	195	230	192	192	190	183
เบญจรงค์	5 กก.	280	209	186		195	195		
ฉัตรทอง (แดง)	5 กก.	255	240		230			200	
ฉัตรอุบล (เหลือง)	5 กก.	210	210	203	203		188	186	185
ฉัตรเพชร	5 กก.	230	230					195	
แสนดี (ถิ่นสยาม)	5 กก.	250			209	205		205	189
ทุ่งกุลา	5 กก.	300	259	223	241		223	230	235
ปิ่นเงินเพชร	5 กก.	300	215				198		
ไทโท(หอมมะลิอินทรีย์)	5 กก.	300	275	245					
โคโค	5 กก.	230	200						
ดอกบัว	5 กก.	230	190*			199	199	204	
เทสโก้(สีทอง)	5 กก.	230				183*			
อิมทิพย์ (กินรี)	5 กก.	250	209		193	167*	210	230	215
เพื่อนไทย	5 กก.								
# ท็อป	5 กก.	220	209						
ช้างทิพย์	4 กก.	240	215	211		209		207	200
ปทุมทอง	5 กก.	220	199						178
ขามทอง	5 กก.	250	199						
พนมรุ้ง	5 กก.	230			182	204			
ง	5 กก.	215							185
ศรีเมือง	5 กก.	250	229						
เอโร่(แดง)	5 กก.	250							183
เอโร่(เงิน)	5 กก.	200							175
ส.พมราชู	5 กก.	280		245	230				
บัวทอง (แดง)	5 กก.	220		194				187	170
เล็กสวย	5 กก.				177				
บัณฑิตน้อย	5 กก.	230			189				
บิ๊กซี	5 กก.	250					189		
คาร์ฟูร์	5 กก.							169	
ข้าวหอมมะลิ 5%									
หงษ์ทอง (เขียว)	5 กก.	230	229	195	209		215	209	
แสนดี (ทุ่งกุลา)	5 กก.	240			193			207	(210)185
เอโร่	5 กก.								176
เบญจรงค์	5 กก.	180							180
เกษตร	5 กก.	230							173

ชนิด	หน่วย	ราคา หน้าถุง	ท็อป	ตั้งหัวตั้ง	สหกรณ์กรุงเทพ	เทสโก	บิ๊กซี	คาร์ฟูร์	แมคโคร
ข้าวหอมมะลิ 10%									
สุพรรณหงส์ (แดง)	5 กก.	280	205			170			175
เขฟ	5 กก.	210	209						
หงษ์ทอง (ส้ม)	5 กก.	210		215	200		205	200	
เกษร (ม่วง)	5 กก.	230	218	185			188	192	
# อิมทิพย์ (เขียว)	5 กก.	240	215						
# คู่มีค่า	5 กก.	185				180			
ท็อป	5 กก.								
ข้าวหอมปทุมธานี 100%									
ฉัตร(ม่วง)	5 กก.	195						167	165*
มานูญครอง (ส้ม)	5 กก.	230		185		200	200	205	
ดอกบัว	5 กก.	210				194		185	189
หงษ์ทอง (ส้ม)	5 กก.	230	229	193*	219		225	(240)220	193
เทสโก้(เทา)	5 กก.	200				175			
อิมทิพย์	5 กก.	280							
เอโร่	5 กก.	230							179
ข้าวผสม (ข้าวหอมมะลิและข้าวขาว)									
แสนดี (เขียว)	5 กก.	220						194	170
มานูญครอง (ชมพู)	5 กก.	220		196	203			199*	
# ชวานาไทย	5 กก.	250	199						
# สุพรรณหงส์	5 กก.					170			
# ฉัตร (ส้ม)	5 กก.	230	193	176	166	160*		160	
# ฉัตรอรุณ(เขียว)	5 กก.	215				150*		150*	150*
# ไวกิ่ง(เขียว)	5 กก.	220						193	168
เกษร(เขียวอ่อน)	5 กก.	220		(190)175*			179	175	(190)167
TESCO (เขียว)	5 กก.	220				166*			
ปิ่นเงิน	5 กก.	300	199				185	182	165
เอโร่	5 กก.	220							167
พระพิรุณ	5 กก.	300					185		
คาร์ฟูร์ (เขียวเข้ม)	5 กก.							179	
บัวทอง(เขียว)	5 กก.	180	170				169	170*	150
บัวทอง(ฟ้า)	5 กก.	200		183				180	160
มิตรภาพ (เขียว)	5 กก.	260		165		165			155
ข้าวหอมมะลิและข้าวมันญี่ปุ่น									
ธัญญทิพย์	5 กก.	300	259	223	241				235
ธัญญทิพย์	2 กก.	130	109	89	106				
ดอกมะลิ	2 กก.	100	95		95				
ท็อป	2 กก.	95	90						
เบญจรงค์	5 กก.	280	205				184		
เนเจอร์ โชน	1.4 กก.	150				104			
ข้าวเหนียว									
ธัญญทิพย์	1 กก.	45		44.50					
เทสโก้	5 กก.	180				139*			
บัวทิพย์	5 กก.	160				135	133		
แสนดี	5 กก.	180						176.50	139
คาร์ฟูร์	5 กก.							169	
บิ๊กซี	5 กก.	180							
เอโร่	5 กก.	180							135
ฉัตร	5 กก.	185					139		132

ชนิด	หน่วย	ราคา หน้าถุง	ที่อป	ตั้งอ้วเสง	สหกรณ์กรุงเทพ	เทสโก	บิ๊กซี	คาร์ฟูร์	แมคโคร
ข้าวกล้องหอมมะลิ 100 %									
คุ่มค่า	5 กก.	160							
เทสโก้	5 กก.	200				173*			
เบญจรงค์	2 กก.	70							
ดอกบัว	2 กก.		86						
เนเจอร์โซน	1.4 กก.	150	106			112			
กฟผ	2 กก.	80	75						
# เกรทสาเวสต์	2 กก.	180	139						
ธัญญทิพย์	5 กก.	300	259	223	241				235
มาบุญครอง	2 กก.	100	100	93.50	93	96		105	
เพื่อนไทย	2 กก.								
ไทไท	2 กก.	160	120			111			
# ดอกมะลิ	2 กก.	80							
ชัยทอง	2.5 กก.	110	107		91	99		83	
เบญจรงค์	2 กก.								
TOPS	5 กก.								
เทสโก้	2 กก.	90				85			
แสนดี	5 กก.	250							190
ข้าวขาว 100%									
สุพรรณหงส์	5 กก.								
มิตรภาพ	5 กก.			162.50					
ดอกบัว	5 กก.	190	190			178	145	178	
โคโค	5 กก.	159	149						
หงส์ทอง (น้ำเงิน)	5 กก.	230		191	198		205	209	
เพื่อนไทย	5 กก.								
เกษตร(น้ำเงิน)	5 กก.	210	169		166		163	163	
เบญจรงค์	5 กก.	220							160
อสโก้ (น้ำเงิน)	5 กก.	230				199			
ปิ่นเงิน	5 กก.	250	199				175	160*	
แสนดี	5 กก.	230	205		177		189		180
พระพิรุณ	5 กก.	250							
ไวกิ่ง	5 กก.	220						190	160
มาบุญครอง (ฟ้า)	5 กก.	220	199	165	193	189	181	189	
มาบุญครอง (น้ำเงิน)	5 กก.	220							(200)180
ปทุมทอง	5 กก.	220	199						
เอโร่	5 กก.	230							175
บิ๊กซี	5 กก.	230							
อิมทิพย์	5 กก.	220	210					190	
ข้าวขาว 5%									
โคโค	5 กก.	180	149*						
เอโร่	5 กก.	220							156
แสนดี	5 กก.	220						192.50	158
บัณฑิตน้อย	5 กก.	170			157				
ช้างคู่โลก	5 กก.	170			157				
ฉัตร(น้ำเงิน)	5 กก.	190			149			145	145
ธัญญรักษ์	5 กก.				146				

ชนิด	หน่วย	ราคา หน้าถุง	ท้อป	ตั้งอ้วตง	สหกรณ์กรุงเทพ	เทสโก	บิ๊กซี	คาร์ฟูร์	แมคโคร
ข้าวขาว 10%									
สุพรรณหงส์	5 กก.								
ชานาไทย	5 กก.	250	159*						159
ปทุมทิพย์	5 กก.	230							140
เซฟแพค	5 กก.								153
ท็อปส์	5 กก.	190	190						
ข้าวขาว 25%									
เฟิร์สทไฟรซ์	5 กก.								
ภัตรา	5 กก.	160					160		
ข้าว (อื่น ๆ)									
คาร์ฟูร์ 35	5 กก.							145	
กสิกรไทย (ขข 35%)	5 กก.	220					155		
คุ้มคำ (ขข. 35 %)	5 กก.	150				133			
หงษ์ทอง (ข้าวสังข์หยด)	2 กก.	85		85					

* จัดรายการพิเศษ

กรมการค้าภายใน สำนักส่งเสริมการค้าสินค้าเกษตร โทร 02 5475400

ราคาขายปลีกข้าวสารร้านค้าทั่วไปในตลาดกรุงเทพฯ

ประจำวันที่ 25 กรกฎาคม 2551

หน่วย : บาท

ชนิด	หน่วย	ราคาหน้าถุง	ราคาจำหน่าย
บรรจุถุง			
-ข้าวหอมมะลิ 5%			
โชคลาก	5 กก.		195
แสนดี	5 กก.	240	240
-ข้าวขาว 100%			
มานูญครอง	5 กก.	220	208 - 220
แสนดี	5 กก.	230	230
ข้าวตวง (ถัง)			
-ข้าวหอมมะลิ			
ส้มโอ	1 กก. /15 กก.		38-40/570-590
แสนดี	1 กก. /15 กก.		38-40/580
สามงู	1 กก. /15 กก.		37-38/550-570
เก้าใบโพธิ์	1 กก. /15 กก.		35-37/530-560
ดวงใจ	1 กก. /15 กก.		37-40/560-580
อื่น ๆ	1 กก. /15 กก.		35-40/520-580
-ข้าวขาว 100%			
กำไล	1 กก. /15 กก.		32-33/480-490
สาดี	1 กก. /15 กก.		33/495
กึ่งมังกร	1 กก. /15 กก.		34-35/495-510
เพชรคู่	1 กก. /15 กก.		31/465
คู่ครัว	1 กก. /15 กก.		35/520
บัวชมพู	1 กก. /15 กก.		34/510
ตราลูกโลกคู่	1 กก. /15 กก.		32-35/480-500
แสนดี	1 กก. /15 กก.		35-36/520
ไวกิ่ง	1 กก. /15 กก.		32-33/480
เรือไทย	1 กก. /15 กก.		32-33/480-490
อื่น ๆ	1 กก. /15 กก.		30-32/450-480

รายงานการติดตามภาวะตลาดสินค้า ข้าวโพดและถั่วชนิดต่าง ๆ ในกรุงเทพมหานคร

ประจำวันที่ 25 กรกฎาคม 2551

บาท/ กก.

รายการ	ปี 2550	ปี 2551		การเปลี่ยนแปลง + เพิ่ม - ลด	สถานการณ์
	วันปีก่อน 25 ก.ค. 50	วันก่อน 23 ก.ค. 51	วันนี้ 25 ก.ค. 51		
ราคาขายส่ง					<p>ข้าวโพดและถั่วชนิดต่าง ๆ</p> <p>ราคาข้าวโพดที่ไซโลและโรงงานอาหารสัตว์ รับซื้อปรับตัวลดลง เนื่องจากพ่อค้าท้องถิ่นทยอยนำสินค้าในสต็อก ออกสู่ตลาดเพิ่มขึ้น เพื่อรองรับผลผลิตฤดูใหม่ออกสู่ตลาด ขณะเดียวกัน ความต้องการของตลาดภายในและส่งออกอ่อนซึ้ง ชะลอตัว</p>
ข้าวโพด					
ไซโล	-	10.25-10.35	10.25-10.35	- 0.15 ถึง - 0.20	
โรงงานอาหารสัตว์	7.17-7.25	10.55-10.70	10.35-10.55		
ข้าวฟ่าง					
ขาว	-	-	-		
แดง	-	-	-		
ถั่วเขียวผิวมัน					
อย่างดี	24.00-25.00	25.00-26.00	25.00-26.00		
อย่างรอง	22.00-23.00	19.00-20.00	19.00-20.00		
ถั่วดำ	17.00-19.00	23.00-24.00	23.00-24.00		

ผู้รายงาน

(นางประทุม กษมาประพุทธิ)

ประจำวันที่ 25 กรกฎาคม 2551

รายการสินค้า	หน่วย	ปีก่อน	ปีนี้ (2551)		+ เพิ่ม - ลด	สถานการณ์
		วันนี้ 25 ก.ค.50	วันก่อน 22 ก.ค.	วันนี้ 25 ก.ค.		
1) ราคาซื้อขายในประเทศ						ผลิตภัณฑ์มันสำปะหลัง ภาวะการซื้อขायมีปริมาณไม่มากนัก ส่วนใหญ่ซื้อเท่าที่จำเป็นต้องใช้สำหรับราคามันเส้นและแป้งมันอยู่ในระดับทรงตัว
มันเส้น¹						
- ส่งมอบ ณ คลังสินค้าเขต จ.อยุธยา	บาท/กก.		5.50-5.70	5.50-5.70		
- ส่งมอบ ณ คลังสินค้าเขต จ.ชลบุรี	บาท/กก.		5.70-5.80	5.70-5.80		
แป้งมันประเภทสตาร์ช ชั้นพิเศษ²						
- ส่งมอบ ณ คลังสินค้าเขตกรุงเทพและปริมณฑล	บาท/กก.		11.20-11.50	11.20-11.50		
2) ราคาส่งออก F.O.B.						
มันเส้น¹	US\$/ตัน		185-190	185-190		
	บาท/กก.		6.18-6.35	6.18-6.35		
แป้งมันประเภทสตาร์ช ชั้นพิเศษ²	US\$/ตัน		360-370	360-370		
	บาท/กก.		11.90-12.24	11.90-12.24		
มันอัดเม็ดแข็ง	US\$/ตัน		-	-		
	บาท/กก.		-	-		
3) ราคาขายส่งตลาด กทม.						
แป้งมัน - ซุปเปอร์ไฮเกรด	บาท/กก.	12.00-12.80	13.00-13.20	13.00-13.20		ผู้รายงาน..... (นางกฤษณา พลศักดิ์)
- ละเอียดอย่างดี	บาท/กก.	16.00-16.25	17.70-18.00	17.70-18.00		
- ละเอียดอย่างรอง	บาท/กก.	14.50-15.00	17.00-17.40	17.00-17.40		
- สาकुเม็ดเล็ก	บาท/กก.	16.50-17.00	18.00-18.50	18.00-18.50		
- สาकुเม็ดใหญ่	บาท/กก.	18.50-19.00	19.00-19.50	19.00-19.50		
* อัตราแลกเปลี่ยน ณ วันที่ 21 กรกฎาคม 2551(33.0896)						

กรมการค้าภายใน สำนักส่งเสริมการค้าสินค้าเกษตร ฝ่ายติดตามและประเมินภาวะตลาดสินค้าเกษตร โทร. 0 2547 5400

หมายเหตุ ¹ ไม่รวมค่าบรรจุภัณฑ์และภาษีมูลค่าเพิ่ม ² รวมค่าบรรจุภัณฑ์และภาษีมูลค่าเพิ่ม

รายงานการติดตามภาวะตลาด "กระเทียม" ในกรุงเทพมหานคร

ประจำวันที่ 25 กรกฎาคม 2551

บาท/กก.

รายการสินค้า	ราคาขายส่ง			+ เพิ่ม - ลด	ราคาขายปลีก			+ เพิ่ม - ลด	สถานการณ์
	วันนี้ ปีก่อน 25 ก.ค.50	ปีนี้ (2551)			วันนี้ ปีก่อน 25 ก.ค.50	ปีนี้ (2551)			
		วันก่อน 16 ก.ค.	วันนี้ 25 ก.ค.			วันก่อน 16 ก.ค.	วันนี้ 25 ก.ค.		
กระเทียมแห้งมัดจุก หัวใหญ่	38-40	32-34	32-34		54-56	40-45	40-45		กระเทียม ราคาซื้อขายอยู่ในระดับทรงตัว
หัวกลาง	35-36	28-30	28-30		48-52	38-40	38-40		
หัวเล็ก	34-35	24-26	24-26		44-46	35-36	35-36		
กระเทียมแห้งตัดจุก หัวใหญ่	40-42	29-30	29-30		48-52	-	-		
หัวกลาง	38-39	27-28	27-28		44-46	-	-		
หัวเล็ก	35-36	24-26	24-26		40-44	-	-		
กระเทียมแกละกลีบ กลีบใหญ่	46-48	32-34	32-34		60-65	42-46	42-46		
กลีบกลาง	42-44	29-30	29-30		55-58	38-40	38-40		
กลีบเล็ก	34-40	26-27	26-27		48-50	34-36	34-36		

ผู้รายงาน.....

(นางกฤษณา พลศักดิ์)

ผู้ตรวจ.....

(นางประจักษ์ กษมาประพาศ)

รายงานการติดตามภาวะตลาด "หอมแดง" ในกรุงเทพมหานคร

ประจำวันที่ 25 กรกฎาคม 2551

บาท/กก.

รายการสินค้า	ราคาขายส่ง			+ เพิ่ม - ลด	ราคาขายปลีก			+ เพิ่ม - ลด	สถานการณ์
	วันนี้	ปีนี้ (2551)			วันนี้	ปีนี้ (2551)			
	ปีก่อน	วันก่อน	วันนี้		ปีก่อน	วันก่อน	วันนี้		
	25 ก.ค.50	24 ก.ค.	25 ก.ค.		25 ก.ค.50	24 ก.ค.	25 ก.ค.		
หอมแดงภาคเหนือมัดจุกหัวใหญ่	25-26	58-60	58-60		30-34	70-75	70-75		หอมแดง ราคาขายปลีกปรับตัวสูงขึ้นตาม ราคาขายส่งที่ปรับสูงขึ้นก่อนหน้า ผู้ค้าปลีกบางรายขายหอมแดงตัดจุกราคา กก.ละ 85-90 บาท
หัวกลาง	20-22	54-56	54-56		26-28	65-68	65-68		
หัวเล็ก	16-18	44-46	44-46		24-25	55-60	55-60		
หอมแดงภาคเหนือตัดจุกหัวใหญ่	28-30	62-65	62-65		35-40	74-78	76-80	+2	
หัวกลาง	23-25	56-60	56-60		30-32	68-70	70-74	+2 ถึง 4	
หัวเล็ก	18-20	46-48	46-48		26-28	60-65	60-65		
หอมแดงศรีสะเกษมัดจุกหัวใหญ่	-	-	-		-	-	-		
หัวกลาง	-	-	-		-	-	-		
หัวเล็ก	-	-	-		-	-	-		
หอมแดงศรีสะเกษตัดจุกหัวใหญ่	-	-	-		-	-	-		
หัวกลาง	-	-	-		-	-	-		
หัวเล็ก	-	-	-		-	-	-		

ผู้รายงาน.....

(นางกฤษณา พลศักดิ์)

ผู้ตรวจ.....

(นางประทุม กษมาประพุก)

รายงานการติดตามภาวะสินค้าในตลาดกรุงเทพมหานคร


ประจำวันที่ 25 กรกฎาคม 2551

หน่วย : บาท/กก.

F-หอมหัวใหญ่ มันฝรั่ง

รายการสินค้า	ขายส่ง			+ เพิ่ม - ลด	ขายปลีก			สถานการณ์	
	วันนี้ปีก่อน 25 กค.50	ปีนี้ (2551)			วันนี้ปีก่อน 25 กค.50	ปีนี้ (2551)			+ เพิ่ม - ลด
		วันก่อน 16 กค.51	วันนี้ 25 กค.51			วันก่อน 16 กค.51	วันนี้ 25 กค.51		
หอมหัวใหญ่								หอมหัวใหญ่ และมันฝรั่ง ราคาจำหน่ายทรงตัว	
เบอร์ 0-1	7 - 12	19 - 20	19 - 20	18 - 20	28 - 30	28 - 30			
เบอร์ 2	13 - 14	17 - 18	17 - 18	20 - 22	24 - 26	24 - 26			
มันฝรั่ง									
เกรด โอ	17 - 18	22 - 24	22 - 24	26 - 30	32 - 36	32 - 36			
เกรด เอ	15 - 16	20 - 22	20 - 22	24 - 25	28 - 30	28 - 30			
เกรด บี	13 - 14	18 - 20	18 - 20	20 - 22	24 - 26	24 - 26			

ผู้รายงาน


(นางสาวผลิกา สุวรรณลักษณ์)

รายงานการติดตามภาวะตลาด "พริกแห้ง" ในกรุงเทพมหานคร

ประจำวันที่ 25 กรกฎาคม 2551

บาท/ก.ก.

รายการสินค้า	ราคาขายส่ง			+ เพิ่ม - ลด	ราคาขายปลีก			+ เพิ่ม - ลด	สถานการณ์
	วันนี้ ปีก่อน 25 ก.ค.50	ปีนี้ (2551)			วันนี้ ปีก่อน 25 ก.ค.50	ปีนี้ (2551)			
		วันก่อน 16 ก.ค.	วันนี้ 25 ก.ค.			วันก่อน 16 ก.ค.	วันนี้ 25 ก.ค.		
พริกชี้หนูแห้ง									พริกชี้หนูแห้ง ราคาทรงตัว
อย่างดี	-	110-130	110-130	-	140-150	140-150			
อย่างรอง	70-80	85-90	85-90	100-110	110-120	110-120			

ผู้รายงาน.....
 (นางกฤษณา พลศักดิ์)
 ผู้ตรวจ.....
 (นางประชুম กษมาประพฤทธิ)

รายงานการติดตามภาวะตลาด "พริกไทย" ในกรุงเทพมหานคร
ประจำวันที่ 25 กรกฎาคม 2551

บาท/กก.

รายการสินค้า	ราคาขายส่ง			+ เพิ่ม - ลด	ราคาขายปลีก			+ เพิ่ม - ลด	สถานการณ์
	วันนี้	ปีนี้ (2551)			วันนี้	ปีนี้ (2551)			
	ปีก่อน	วันก่อน	วันนี้		ปีก่อน	วันก่อน	วันนี้		
	25 ก.ค.50	16 ก.ค.	25 ก.ค.		25 ก.ค.50	16 ก.ค.	25 ก.ค.		
พริกไทยขาว อย่างดี อย่างรอง	200-210	190-210	190-210		250-260	250-280	250-280		พริกไทย ภาวะการซื้อขายมีความเคลื่อนไหว ไม่มากนัก ราคาทรงตัว
พริกไทยดำ อย่างดี	140-150	140-145	140-145		180-190	180-200	180-200		
อย่างรอง	110-115	130-140	130-140						
									ผู้รายงาน..... (นางกฤษณา พลศักดิ์)
									ผู้ตรวจ..... (นางประชุม กษมาประพุทธิ)

รายงานการติดตามภาวะสินค้าในตลาดกรุงเทพมหานคร
 ประจำวันที่ 25 กรกฎาคม 2551

หน่วย : บาท/กก.

F:มะขามเปียก กระเจี๊ยบ ลูกเดือย

รายการสินค้า	ขายส่ง			+ เพิ่ม - ลด	ขายปลีก			+ เพิ่ม - ลด	สถานการณ์
	วันนี้ปีก่อน 25 กค.50	ปีนี้ (2551)			วันนี้ปีก่อน 25 กค.50	ปีนี้ (2551)			
		วันก่อน 16 กค.51	วันนี้ 25 กค.51			วันก่อน 16 กค.51	วันนี้ 25 กค.51		
มะขามเปียก (แคะเมล็ด)	19 - 20	36 - 38	36 - 38	25 - 30	42 - 48	42 - 48		มะขามเปียก กระเจี๊ยบแห้ง และลูกเดือยกะเทาะเปลือก ราคาจำหน่ายทรงตัว	
(ไม่แคะเมล็ด)	9 - 10	15 - 16	15 - 16	-	-	-	-		
กระเจี๊ยบแห้ง	240 - 280	180 - 200	180 - 200	260 - 300	220 - 250	220 - 250			
ลูกเดือยกะเทาะเปลือก	-	28 - 35	28 - 35	-	35 - 40	35 - 40			

ผู้รายงาน

(นางสาวผลิกา สุวรรณลักษณ์)

สำนักส่งเสริมการค้าสินค้าเกษตร ฝ่ายติดตามและประเมินภาวะตลาดสินค้าเกษตร โทร. 0 2547 5400

รายงานการติดตามภาวะตลาด "ปาล์มน้ำมัน และน้ำมันปาล์ม" ในกรุงเทพมหานคร


๕. ราคาปาล์ม/ลิตร

ประจำวันที่ 25 กรกฎาคม 2551

รายการ	หน่วย	ราคาขายส่ง			+ เพิ่มขึ้น - ลดลง	ภาวะการค้า
		ราคาวันนี้ปีก่อน	ราคาวันก่อน	ราคาวันนี้		
		25 ก.ค. 50	24 ก.ค. 51	25 ก.ค. 51		
ผลปาล์มทะเล (ราคาโรงสกัดรับซื้อ)						
คุณภาพ เเปอร์เซ็นต์น้ำมัน (คละ)	บาท/กก.	3.85 - 4.30	5.30 - 6.05	4.90 - 5.60	-0.40ถึง-0.45	ผลปาล์มทะเล ราคาลดลง ปริมาณผลปาล์มยังมีออกสู่ตลาดต่อเนื่อง แต่ภาวะตลาดน้ำมันปาล์มชะลอตัว โรงงานสกัดจึงแจ้งปรับ ราคารับซื้อผลปาล์มลดลง เพื่อให้สอดคล้องกับภาวะตลาด และความต้องการของแต่ละโรง น้ำมันปาล์มดิบ น้ำมันปาล์มบริสุทธิ์ และน้ำมันปาล์มสำเร็จรูป ผลกระทบจากราคาน้ำมันปาล์มดิบตลาดมาเลเซีย ผันผวนในวันนี้ ส่งผลให้โรงงานสกัดต่างรอดูสถานการณ์และ ปรับราคาจำหน่ายลดลง เพื่อให้การซื้อขายคล่องตัวขึ้น ได้ข่าว ว่ามีการต่อรองราคากันที่ก.ล. 31.00 บาท แต่ยังไม่มีการซื้อ ขาย อย่างไรก็ตาม ส่งผลให้โรงกลั่นปรับราคาจำหน่ายน้ำมัน ปาล์มสำเร็จรูปลดลง เพื่อให้สอดคล้องกับภาวะตลาดที่ชะลอ ตัวต่อเนื่อง
- จ.กระบี่	บาท/กก.	4.00 - 4.10	5.30 - 5.60	5.00 - 5.35	-0.25ถึง-0.30	
- จ.สุราษฎร์ธานี	บาท/กก.	4.20 - 4.30	5.30 - 5.40	4.90 - 5.20	-0.20ถึง-0.40	
- จ.ชุมพร	บาท/กก.	3.85 - 4.25	5.90 - 6.00	5.50 - 5.60	-0.40	
- จ.ตรัง	บาท/กก.	3.90 - 4.05	5.55 - 6.05	5.20 - 5.50	-0.55 ถึง-0.35	
- จ.สตูล	บาท/กก.	3.90 - 4.30	5.40 - 5.60	5.00 - 5.30	-0.30ถึง-0.40	
คุณภาพ เเปอร์เซ็นต์น้ำมัน (15%)	บาท/กก.	3.65 - 3.90	4.76 - 5.40	4.41 - 5.30	-0.10ถึง-0.35	
- จ.กระบี่	บาท/กก.	3.80	5.10	4.80	-0.30	
- จ.สุราษฎร์ธานี	บาท/กก.	3.79	4.76	4.41	-0.35	
- จ.ชุมพร	บาท/กก.	3.65	5.40	5.10	-0.30	
- จ.ตรัง	บาท/กก.	3.90	5.70	5.30	-0.40	
- จ.สตูล	บาท/กก.	3.90	5.40	5.00	-0.40	
คุณภาพ เเปอร์เซ็นต์น้ำมัน (17%)	บาท/กก.	4.05 - 4.30	5.40 - 6.00	5.20 - 5.60	-0.20ถึง-0.40	
- จ.กระบี่	บาท/กก.	4.10	5.60	5.35	-0.25	
- จ.สุราษฎร์ธานี	บาท/กก.	4.30	5.40	5.20	-0.20	
- จ.ชุมพร	บาท/กก.	4.25	6.00	5.60	-0.40	
- จ.ตรัง	บาท/กก.	4.05	5.90	5.50	-0.40	
- จ.สตูล	บาท/กก.	4.30	5.60	5.30	-0.30	
ผลปาล์มร่วง จ.ชุมพร	บาท/กก.	5.90 - 6.20	7.00 - 8.00	7.00 - 8.00		
น้ำมันปาล์มดิบ (ราคาซื้อขายทั่วไปส่งมอบถึงผู้ซื้อ)						
- เกรด A (น้ำมันจากเปลือก)	บาท/กก.	24.75 - 25.00	31.75 - 32.00	31.50 - 31.75	-0.25	
- เกรด B (น้ำมันรวม)	บาท/กก.	23.75 - 24.00	30.25 - 30.50	30.00 - 30.25	-0.25	
น้ำมันเมล็ดในปาล์มดิบ	บาท/กก.	28.00 - 28.50	39.00 - 40.00	39.00 - 40.00		

รายการ	หน่วย	ราคาขายส่ง			+ เพิ่มขึ้น - ลดลง	ภาวะการค้า
		ราคาวันที่ปีก่อน	ราคาวันก่อน	ราคาวันนี้		
		25 ก.ค. 50	24 ก.ค. 51	25 ก.ค. 51		
น้ำมันปาล์มบริสุทธิ์ *(ราคาซื้อขายทั่วไปส่งมอบถึงผู้ซื้อ)						
- โอเลอิน	บาท/กก.	30.77 - 31.14	43.48 - 43.85	42.36 - 43.48	-0.37 ถึง -1.12	
- สเตอริน	บาท/กก.	25.00 - 25.25	32.50 - 33.00	32.50 - 33.00		
น้ำมันปาล์มสำเร็จรูป (ราคารวม VAT)						
- ราคาขายส่ง (โรงกลั่นส่งมอบถึงมือ)						
- ชนิดบรรจุปีป 12.50 กก.	บาท/กก.	37.20 - 37.60	50.80 - 51.20	49.60 - 50.80	-0.40 ถึง -1.20	
- ตรามรกต	บาท/ปีป	470	640	620	-20	
- ตราหยก	บาท/ปีป	465	640	635	-5	
- ตราโอลีน	บาท/ปีป	470	635	635		
- ตราเกสร	บาท/ปีป	465	640	630	-10	
- ชนิดบรรจุขวด 1 ลิตร (12 ขวด/หีบ)	บาท/ขวด	34.58 - 35.41	46.67 - 47.50	46.25 - 47.50	-0.42	
- ตรามรกต	บาท/หีบ	425	570	570		
- ตราหยก	บาท/หีบ	425	565	555	-10	
- ตราโอลีน	บาท/หีบ	425	565	560	-5	
- ตราเกสร	บาท/หีบ	415	560	555	-5	
- ราคาขายปลีก ในตลาดกรุงเทพฯ						
- ชนิดบรรจุปีป	บาท/กก.	38 - 40	52 - 53	52 - 53		
- ชนิดบรรจุขวด 1 ลิตร	บาท/ขวด	37 - 38	47.50 - 48.00	47.50 - 48.00		
ตลาดมาเลเซีย						
- น้ำมันปาล์มดิบ (Crude Palm Oil)	ริงกิต/ตัน	2,611.30	3,095.00	3,130.00		
"	บาท/กก.	25.58	31.85	32.23	+0.38	
- น้ำมันบริสุทธิ์ (RBD Palm Olein)	USD/ตัน	812.50	1,080.00	1,095.00		
"	บาท/กก.	27.31	36.04	36.64	+0.60	
- สเตอรินบริสุทธิ์ (RBD Stearin)	USD/ตัน	780.00	855.00	850.00		
"	บาท/กก.	26.22	28.53	28.44	-0.09	
หมายเหตุ : * น้ำมันปาล์มบริสุทธิ์เป็นราคาไม่รวม VAT						

อัตราแลกเปลี่ยน US\$ = 33.4580 บาท (อัตรากลาง)
 1 ริงกิต = 10.2978 บาท (อัตรากลาง)
 (24 ก.ค. 51)


 (นางอมราพร อินทร์แมน) ผู้รายงาน

รายงานการติดตามภาวะตลาด "มะพร้าวและผลิตภัณฑ์" ในกรุงเทพมหานคร
 ประจำวันที่ 25 กรกฎาคม 2551


รายการสินค้า	หน่วย	ราคาขายส่ง			+ เพิ่ม - ลด	สถานการณ์
		ปีก่อน วันนี้ 25 ก.ค. 50	ปีนี้ (2551)			
			วันก่อน 16 ก.ค. 51	วันนี้ 25 ก.ค. 51		
มะพร้าวผล						
ราคาที่ร้านค้าส่งขายส่งให้ผู้ซื้อทั่วไป	บาท/ผล	6.50 - 7.00	10.50 - 11.00	11.00 - 11.50	+0.50	มะพร้าวผล ราคาสูงขึ้น เป็นผลกระทบจากค่าขนส่งที่อยู่ในระดับสูง ชาวสวนต่างชะลอการเก็บเกี่ยวผลผลิตและรวบรวมไว้รอการจำหน่าย เพื่อให้สอดคล้องกับค่าใช้จ่าย เป็นผลให้ปริมาณมะพร้าวผลมีออกสู่ตลาดลดลง ขณะที่ความต้องการมีอย่างต่อเนื่อง อนึ่ง บางพื้นที่มีฝนตก ซึ่งเป็นอุปสรรคต่อการเก็บเกี่ยวด้วย
ทับสะแก ผลใหญ่ (ปอกเปลือก)						
เนื้อมะพร้าวแห้ง 90%	บาท/กก.	12.65 - 12.70	21.50 - 22.00	21.50 - 22.00		
ราคาที่โรงงานหีบเขตกทม.-ปริมาตรรับซื้อหน้าโรงงาน						
เนื้อมะพร้าวขาว รับซื้อหน้าโรงงาน	บาท/กก.	9.50 - 10.00	18.50 - 19.00	18.50 - 19.00		
น้ำมันมะพร้าวดิบ	บาท/กก.	27.00 - 27.17	45.00 - 45.83	45.00 - 45.83		
ราคาซื้อขายทั่วไป ส่งมอบถึงผู้ซื้อ		(1620-1630*)	(2700-2750*)	(2700-2750*)		
น้ำมันมะพร้าวสำเร็จรูป - ชนิดบรรจุปีบ (12.50 กก.)						
ราคาที่โรงงานกลั่นขายส่งถึงยี่ปั้ว	บาท/กก.	36.00 - 38.00	53.60 - 54.40	53.60 - 54.40		
ตราฝักกาด	บาท/ปีบ	450	670	670		
ตราไฟปোক	บาท/ปีบ	465	670	670		
ตราดอกไม้	บาท/ปีบ	475	680	680		
ราคาขายปลีก						
มะพร้าวผล ทับสะแก ผลใหญ่ (ปอกเปลือก)	บาท/ผล	8.50 - 9.00	13.50 - 14.00	14.00 - 15.00	+0.50ถึง 1.00	
มะพร้าวขูด (ไม่ขูดผิว)	บาท/กก.	25.00 - 26.00	28.00 - 30.00	28.00 - 30.00		
น้ำมันมะพร้าวสำเร็จรูป - ชนิดบรรจุปีบ (12.50 กก.)	บาท/กก.	38 - 42	56 - 58	56 - 58		
ตราฝักกาด	บาท/ปีบ	455	675	675		
ตราไฟปোক	บาท/ปีบ	470	675	675		
ตราดอกไม้	บาท/ปีบ	480	685	685		


ผู้รายงาน
 (นางอมราพร อินทร์แมน)

รายงานการติดตาม **อะและราคา** ถั่วเหลืองและผลิตภัณฑ์ และน้ำมันรำข้าว ในตลาดกรุงเทพมหานคร
 ประจำวันที่ 25 กรกฎาคม 2551

Apr_35 รวมพ.รายงาน ๕๓๓.

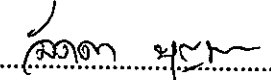

รายการสินค้า	หน่วย	ปีก่อน วันนี้ 25 ก.ค. 50	ราคาขายส่ง		+ เพิ่ม - ลด	สถานการณ์
			วันก่อน 16 ก.ค. 51	วันนี้ 25 ก.ค. 51		
เมล็ดถั่วเหลือง						ถั่วเหลือง และผลิตภัณฑ์ และน้ำมันรำข้าว ราคาจำหน่ายยังทรงตัว
เกรดแปรรูปผลิตภัณฑ์อาหาร	บาท/กก.	14.50 - 15.00	26.00 - 27.00	26.00 - 27.00		
เกรดผลิตอาหารสัตว์	บาท/กก.	12.75 - 13.25	24.00 - 25.00	24.00 - 25.00		
เกรดสกัดน้ำมัน (สกัดน้ำมันความชื้นไม่เกิน 13%)	บาท/กก.	11.60 - 12.00	21.75 - 22.00	21.75 - 22.00		
น้ำมันถั่วเหลืองบริสุทธิ์						
ชนิดบรรจุถัง (200 ลิตร)	บาท/กก.	34.24 - 34.78	52.75 - 53.50	52.75 - 53.50		
ชนิดบรรจุปีป 13.75 ลิตร	บาท/กก.	36.98 - 37.60	55.64 - 56.40	55.64 - 56.40		
ชนิดบรรจุขวด 1 ลิตร (หน้าโรงงาน)						
ตราจูน	บาท/ขวด	36.00 - 36.25	46.75 - 46.85	46.75 - 46.85		
ตราทุ๊ก	บาท/ขวด	35.50 - 35.83	46.50 - 46.85	46.50 - 46.85		
ชนิดบรรจุขวด 1 ลิตร (ขายส่ง)						
ตราจูน	บาท/ขวด	36.16 - 36.50	48.75 - 49.33	48.75 - 49.33		
ตราทุ๊ก	บาท/ขวด	35.92 - 36.25	48.50 - 49.00	48.50 - 49.00		
น้ำมันรำข้าวบริสุทธิ์						
ชนิดบรรจุปีป 13.75 ลิตร	บาท/กก.	36.38 - 37.84	56.67 - 58.21	56.67 - 58.21		
ชนิดบรรจุขวด 1 ลิตร (หน้าโรงงาน)						
ตราคิง	บาท/ขวด	34.92 - 35.32	46.85 - 48.85	46.85 - 48.85		
ตราซิม	บาท/ขวด	34.55 - 35.00	46.85 - 49.60	46.85 - 49.60		
ราคาขายปลีก - ชนิดขวด 1 ลิตร						
น้ำมันถั่วเหลือง						
- ตราจูน	บาท/ขวด	38.00 - 40.00	49.50 - 52.00	49.50 - 52.00		
- ตราทุ๊ก	บาท/ขวด	38.00 - 40.00	49.50 - 52.00	49.50 - 52.00		
น้ำมันรำข้าวบริสุทธิ์						
- ตราคิง	บาท/ขวด	38.00 - 40.00	49.50 - 53.50	49.50 - 53.50		
- ตราซิม	บาท/ขวด	38.00 - 40.00	49.50 - 54.50	49.50 - 54.50		

ผู้รายงาน.....
 (นางลัดดา บุญมา)

ผู้ตรวจ.....
 (นางอมราพร อินทร์แมน)

รายงานการติดตามภาวะและราคา "วัตถุดิบอาหารสัตว์" ในตลาดกรุงเทพมหานคร
 ประจำวันที่ 25 กรกฎาคม 2551

Agri_35 รายงาน B รายงาน สกป.

รายการสินค้า	หน่วย บาท	ปีก่อน วันนี้ 25 ก.ค. 50	ปีนี้ (2551)		+ เพิ่ม - ลด	สถานการณ์
			วันก่อน 23 ก.ค. 51	วันนี้ 25 ก.ค. 51		
ปลาป่น						
โปรตีนร้อยละ 60 ขึ้นไป กลิ่นเบอร์ 1	กก.	27.40	34.90	34.90		ปลาป่น กากถั่วเหลือง และเมล็ดถั่วเหลือง ราคาจำหน่ายยังทรงตัว สำหรับปลาป่นเกรดกึ่ง ราคา กก.ละ 35.30 บาท
โปรตีนร้อยละ 60 ลงมา กลิ่นเบอร์ 1	กก.	26.70	34.20	34.20		
โปรตีนร้อยละ 60 ขึ้นไป กลิ่นเบอร์ 2	กก.	24.80	34.60	34.60		
โปรตีนร้อยละ 60 ลงมา กลิ่นเบอร์ 2	กก.	19.80	33.70	33.70		
โปรตีนร้อยละ 60 ขึ้นไป กลิ่นเบอร์ 3	กก.	19.70	34.10	34.10		
โปรตีนร้อยละ 60 ลงมา กลิ่นเบอร์ 3	กก.	18.80	33.20	33.20		
หัวปลา โปรตีนร้อยละ 45 ขึ้นไป	กก.	19.40	34.20	34.20		
ปลาขาย โปรตีนร้อยละ 60	กก.	17.40	32.10	32.10		
กากถั่วเหลือง						
นำเข้า โปรตีนร้อยละ 42-45	กก.	11.00 - 11.10	18.50 - 18.75	18.50 - 18.75		ผู้รายงาน.....  (นางลัดดา บุญมา)
นำเข้า โปรตีนร้อยละ 46-48	กก.	11.60 - 11.70	19.80 - 19.90	19.80 - 19.90		
ผลิตในประเทศ (เมล็ดนำเข้า)	กก.	11.45 - 11.55	19.75 - 19.85	19.75 - 19.85		
ผลิตในประเทศ (เมล็ดในประเทศ)	กก.	11.85 - 11.95	20.10 - 20.20	20.10 - 20.20		
เมล็ดถั่วเหลือง						
เกรดสกัดน้ำมัน (สกัดน้ำมันความชื้นไม่เกิน 13%)	กก.	11.60 - 12.00	21.75 - 22.00	21.75 - 22.00		ผู้ตรวจ.....  (นางอมราพร อินทร์แมน)

รายงานการติดตามภาวะตลาด "ถั่วลิสงและผลิตภัณฑ์" ในกรุงเทพมหานคร
 ประจำวันที่ 25 กรกฎาคม 2551

รายการ	หน่วย บาท	ราคาขายส่ง			+เพิ่ม -ลดลง	ราคาขายปลีก (บาท/กก.)			+เพิ่ม -ลดลง	สถานการณ์
		ราคาวันปีก่อน	ราคาวันก่อน	ราคาวันนี้		ราคาวันปีก่อน	ราคาวันก่อน	ราคาวันนี้		
		25 ก.ค. 50	16 ก.ค. 51	25 ก.ค. 51		25 ก.ค. 50	16 ก.ค. 51	25 ก.ค. 51		
ถั่วลิสงกะเทาะเปลือก									ถั่วลิสงกะเทาะเปลือกและผลิตภัณฑ์ ราคาทรงตัว ถั่วรุ่นใหม่จะเริ่มมีออก สู่ตลาด ประมาณกลางเดือนสิงหาคมนี้ ขณะนี้ไม่มีถั่วจากอินเดีย ส่งเข้ามาสมทบ เป็นส่วนใหญ่ ส่วนจากจีนและเวียดนาม มีส่งเข้ามาน้อย เพราะมีความชื้นสูง	
- ชนิดคัดพิเศษ	กก.	36 - 40	50 - 52	50 - 52	43 - 48	60 - 62	60 - 62			
- ชนิดคัดธรรมดา	กก.	34 - 35	45 - 48	45 - 48	40 - 42	50 - 55	50 - 55			
- ชนิดคละ	กก.	28 - 31	39 - 40	39 - 40	32 - 33	42 - 45	42 - 45			
กากถั่วลิสงนำเข้า	กก.	-	-	-						
ผลิตภัณฑ์จากถั่วลิสง										
น้ำมันถั่วลิสงดิบ	กก.	-	-	-						
น้ำมันถั่วลิสงบริสุทธิ์										
ชนิดบรรจุปีบ 15 กก.	กก.	58 - 60	73.33 (1,100บาท/ปีบ)	73.33 (1,100บาท/ปีบ)		-	-			
ชนิดบรรจุปีบ 5 กก.	กก.	60	74	74		-	-			
ชนิดบรรจุปีบ 3 กก.	กก.	-	-	-		-	-			
ชนิดบรรจุขวด 2 ลิตร	ขวด	120	150	150	125 - 128	155	155			
ชนิดบรรจุขวด 1 ลิตร (ตรากางบิน)	ขวด	60	75	75	65 - 68	80	80			

F: ถั่วลิสง

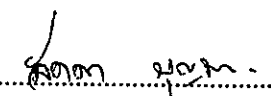
ผู้รายงาน...


 (นางอมรพร อินทร์แมน)


รายงานการติดตามภาวะตลาด "ทานตะวันและผลิตภัณฑ์" ในกรุงเทพมหานคร
 ประจำวันที่ 25 กรกฎาคม 2551

Agri_35 รายงาน ๕ รายงาน สกป.

รายการสินค้า	หน่วย	ปีก่อน วันนี้ 25 ก. ค. 50	ปีนี้ (2551)		+ เพิ่ม - ลด	สถานการณ์
			วันก่อน 16 ก. ค. 51	วันนี้ 25 ก. ค. 51		
ราคาขายส่ง						
เมล็ดทานตะวัน						<p>น้ำมันทานตะวันสำเร็จรูป ราคาทรงตัว</p> <p>อนึ่ง น้ำมันทานตะวันสำเร็จรูป ที่วางจำหน่ายในท้องตลาดไม่มีสินค้าวางจำหน่าย แต่มีเป็นบางห้างฯ มีสินค้าวางจำหน่ายเล็กน้อย และระดับราคาอยู่ในเกณฑ์สูง เช่น ตราอรุณ ชนิดบรรจุขวด 1 ลิตร ราคาขวดละ 80 - 82 บาท</p>
ราคาที่จุดรับซื้อ ณ แหล่งผลิต	บาท/กก.	-	-	-		
ราคาที่โรงงานหีบรับซื้อหน้าโรงงาน	บาท/กก.	-	-	-		
กากทานตะวัน (ผลิตภายในประเทศ)	บาท/กก.					
น้ำมันทานตะวันสำเร็จรูป						
ราคาที่โรงงานกลั่นขายส่งถึงยี่ปัว	บาท/หีบ	530 - 540	835 - 855	835 - 855		
ชนิดบรรจุขวด (12 ขวด/หีบ)						
ตราภูึก (น้ำมันในประเทศ)	บาท/ขวด	44.17 - 44.67	-	-		
ตราหิม (น้ำมันในประเทศ)	บาท/ขวด	44.50 - 45.00	69.58 - 71.25	69.58 - 71.25		
ราคาขายปลีก						
ชนิดบรรจุขวด (12 ขวด/หีบ)						
ตราภูึก (น้ำมันในประเทศ)	บาท/ขวด	45.50 - 46.50	-	-		
ตราหิม (น้ำมันในประเทศ)	บาท/ขวด	45.50 - 46.50	75.00 - 77.00	75.00 - 77.00		

ผู้รายงาน..........

(นางลัดดา บุญมา)


ผู้ตรวจ..........

(นางอมราพร อินทร์แมน)


รายงานการติดตามภาวะตลาด "กระสอบ" ในกรุงเทพมหานคร
 ประจำวันที่ 25 กรกฎาคม 2551

บาท/ใบ

รายการ	ราคาขายส่ง			+เพิ่ม -ลด	ภาวะการค้า
	ปีก่อน 25 ก.ค.50	วันก่อน 16 ก.ค.51	วันนี้ 25 ก.ค.51		
กระสอบ (ขนาด 29 นิ้ว x 43 นิ้ว)					กระสอบ การใช้มีน้อย ระดับราคาทรงตัว
กระสอบใหม่	35.00-36.00	33.75-35.00	33.75-35.00		
กระสอบใช้แล้วไม่มีตรา	26.00-27.00	24.00-26.00	24.00-26.00		
กระสอบใช้แล้วมีตรา	17.50-20.50	17.00-19.00	17.00-19.00		
กระสอบใหม่ 50 กก. (ไม่มีตรา)	21.00-22.45	21.00-22.45	21.00-22.45		

ผู้รายงาน..... 

(นางกฤษณา พลศักดิ์)

ผู้ตรวจ..... 

(นางประชุม กษมาประพฤทธิ์)

รายงานการติดตามภาวะตลาด "ละหุ่ง" ในกรุงเทพมหานคร
 ประจำวันที่ 25 กรกฎาคม 2551

บาท/ก.ก.

รายการ	ราคาขายส่ง			+เพิ่ม -ลด	สถานการณ์
	ปีก่อน 25 ก.ค.50	วันก่อน 16 ก.ค.51	วันนี้ 25 ก.ค.		
ละหุ่ง ละหุ่ง (กระเพาะเปลือก)	13.00	13.00	13.00		ละหุ่ง การซื้อขายมีปริมาณไม่มากนัก ราคาทรงตัว ผู้รายงาน..... (นางกฤษณา พลศักดิ์) ผู้ตรวจ..... (นางประทุม กษมาประพาศ์)

ฝ่ายติดตามและประเมินภาวะตลาดสินค้าเกษตร สำนักส่งเสริมการค้าสินค้าเกษตร กรมการค้าภายใน โทร. 0 2547 5400

รายงานการติดตามภาวะตลาด "งา" ในกรุงเทพมหานคร

ประจำวันที่ 25 กรกฎาคม 2551

บาท/ก.ก

รายการ	ราคาขายส่ง			+เพิ่ม -ลด	ราคาขายปลีก			+เพิ่ม -ลด	สถานการณ์
	ปีก่อน วันนี้ 25 ก.ค.50	ปีนี้ (2551)			ปีก่อน วันนี้ 25 ก.ค.50	ปีนี้ (2551)			
		วันก่อน 22 ก.ค.	วันนี้ 25 ก.ค.			วันก่อน 22 ก.ค.	วันนี้ 25 ก.ค.		
งาเกษตร	27-29	50-55	50-55					งา ราคาทรงตัวเท่ากับวันก่อน	
งาดำ	28-30	105-110	105-110		56-60	120-130	120-130		
งาขาวเมล็ดใหญ่	-	-	-		54-55	110-120	110-120		

ผู้รายงาน.....
 (นางกฤษณา พลศักดิ์)
 ผู้ตรวจ.....
 (นางประจักษ์ กษมาประพฤทธิ์)


รายงานการติดตามภาวะและราคา "สุกร" ในตลาดกรุงเทพมหานคร

วันที่ 25 กรกฎาคม 2551

หน่วย : บาท/ตัว/กก.

รายการ	ราคาขายส่ง			+เพิ่ม -ลดลง	ราคาขายปลีก			+เพิ่ม -ลดลง	ภาวะการค้า
	ราคาวันนี้ปีก่อน	ราคาวันก่อน	ราคาวันนี้		ราคาวันนี้ปีก่อน	ราคาวันก่อน	ราคาวันนี้		
	25 ก.ค. 50	21 ก.ค. 51	25 ก.ค. 51		25 ก.ค. 50	21 ก.ค. 51	25 ก.ค. 51		
สุกร									สุกรมีชีวิต
ลูกสุกร ทัวไป (นน. 12 กก./ตัว)	1,100	800	800						วันพระนี้ (25 ก.ค.51) ราคาสุกรมีชีวิตปรับตัวสูงขึ้น กก.ละ 2.00 บาท จากเดิม กก.ละ 51 - 52 บาท เป็น กก.ละ 53 - 54 บาท และบางพื้นที่เป็น กก.ละ 55 บาท ทั้งนี้ขึ้นอยู่กับคุณภาพและปริมาณ
ลูกสุกร ซี.พี. (นน. 16 กก./ตัว)	1,300	1,000	1,000		(ราคาลูกสุกรและสุกรมีชีวิตเป็นราคา ณ แหล่งผลิตสำคัญ)				เนื่องจากผู้เลี้ยงยังคงรับภาระต้นทุนการเลี้ยงที่อยู่ในระดับสูง ประกอบกับปริมาณสุกรมีชีวิตที่ออกสู่ตลาดลดลง จากความสูญเสียที่เกิดจากโรคแห่งติดต่อก่อนหน้านี้ อีกทั้งลูกสุกรช่วงนั้นอยู่ในเกณฑ์สูงด้วย (ตัวละ 1,700-1,800 บาท) ซึ่งช่วงนี้สุกรมีชีวิตที่ออกสู่ตลาดน้ำหนักจะเริ่มลดลง อยู่ที่ (ประมาณ 100-103 กก./ตัว) ซึ่งเป็นที่ต้องการของตลาด สำหรับสุกรชำแหละ (หมูซีก) และชิ้นส่วนต่าง ๆ ทั้งขายส่งและขายปลีก คาดว่าจะปรับตัวสูงตามไปด้วย
สุกรมีชีวิต ทัวไป	44.00 - 45.00	50.00 - 51.00	52.00 - 53.00	+2	[จ.ราชบุรี นครปฐม ฉะเชิงเทราและชลบุรี]				
สุกรมีชีวิต ฟาร์ม	45.00 - 46.00	51.00 - 52.00	53.00 - 54.00	+2					
สุกรชำแหละ ทัวไป	53.00 - 54.00	61.00 - 62.00	61.00 - 62.00						
สุกรชำแหละ ฟาร์ม	54.00 - 55.00	62.00 - 63.00	62.00 - 63.00						
สุกรชำแหละ เนื้อสัน - สันใน	89 - 90	91 - 93	91 - 93		95 - 98	110 - 115	110 - 115		
- สันนอก	81 - 82	85 - 86	85 - 86		85 - 90	105 - 110	105 - 110		
เนื้อแดง - ตะโพก	76 - 77	83 - 85	83 - 85		85 - 90	100 - 110	100 - 110		
- ไหล่	71 - 72	78 - 80	78 - 80		85 - 90	100 - 105	100 - 105		
เนื้อสามชั้น	72 - 78	85 - 100	85 - 100		80 - 85	100 - 105	100 - 105		
มันแข็ง	32 - 35	43 - 44	43 - 44		35 - 38	45 - 48	45 - 48		
เศษมัน	18 - 22	26 - 27	26 - 27		20 - 25	35 - 40	35 - 40		
มันเปลว	15 - 16	20 - 22	20 - 22		18 - 20	26 - 33	26 - 33		

F. สุกร/สีเหลือง

 ผู้รายงาน
(นางอมรรพร อินทร์แมน)

หมายเหตุ : ราคาขายส่งเนื้อสันใน - มันเปลว ใช้เพื่อศึกษาวิเคราะห์ที่ไม่สมควรเผยแพร่

ฝ่ายติดตามและประเมินภาวะตลาดสินค้าเกษตร สำนักส่งเสริมการค้าสินค้าเกษตร โทร. 02-5475400


รายงานการติดตามภาวะและราคา "โค - กระบือ" ในตลาดกรุงเทพมหานคร

วันที่ 25 กรกฎาคม 2551

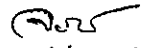
บาท : ก.ก.

รายการ	ราคาขายส่ง			+ เพิ่ม - ลดลง	ราคาขายปลีก			+ เพิ่ม - ลดลง	ภาวะการค้า
	ปีก่อน 25 ก.ค. 50	วันก่อน 16 ก.ค. 51	วันนี้ 25 ก.ค. 51		ปีก่อน 25 ก.ค. 50	วันก่อน 16 ก.ค. 51	วันนี้ 25 ก.ค. 51		
โค									เนื้อโคและเนื้อกระบือ ราคาทรงตัว
โคมีชีวิต	52 - 53	52 - 53	52 - 53						
เนื้อโคติดกระดูก	95 - 97	95 - 97	95 - 97						
เนื้อโคเราะกระดูกขาหน้า	105 - 107	105 - 107	105 - 107						
เนื้อโคเราะกระดูกขาหลัง	109 - 110	109 - 110	109 - 110						
เนื้อโคธรรมดา					115 - 120	115 - 120	115 - 120		
เนื้อโคสันนอก - สะโพก					125 - 130	125 - 130	125 - 130		
เนื้อโคสันใน					180 - 190	180 - 190	180 - 190		
กระบือ									
กระบือมีชีวิต	50 - 51	50 - 51	50 - 51						
เนื้อกระบือติดกระดูก	93 - 95	93 - 95	93 - 95						
เนื้อกระบือเราะกระดูกขาหน้า	103 - 105	103 - 105	103 - 105						
เนื้อกระบือเราะกระดูกขาหลัง	105 - 107	105 - 107	105 - 107						
เนื้อกระบือธรรมดา					115 - 120	115 - 120	115 - 120		
เนื้อกระบือสันนอก-สะโพก					125 - 130	125 - 130	125 - 130		
เนื้อกระบือสันใน					180 - 190	180 - 190	180 - 190		

ผู้ตรวจ.....


(นางอมราพร อินทร์แถม)

ผู้รายงาน.....


(นางจริย์ สมชีพ)


รายงานการติดตามภาวะและราคา "ไก่เนื้อ" ในตลาดกรุงเทพมหานคร

วันที่ 25 กรกฎาคม 2551

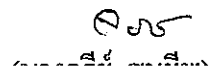
บาท : ก.ก.

รายการ	ราคาขายส่ง			+ เพิ่ม - ลดลง	ราคาขายปลีก			+ เพิ่ม - ลดลง	ภาวะการค้า
	ปีก่อน 25 ก.ค. 50	วันก่อน 21 ก.ค. 51	วันนี้ 25 ก.ค. 51		ปีก่อน 25 ก.ค. 50	วันก่อน 21 ก.ค. 51	วันนี้ 25 ก.ค. 51		
ลูกไก่									ไก่มีชีวิต และ ไก่สดทั้งตัว ราคาสูงขึ้น เนื่องจากปริมาณไก่เนื้อมี ออกสู่ตลาดลดลง ผลจากผู้เลี้ยงชะลอการเลี้ยง จากภาวะต้นทุนที่สูงขึ้น ส่งผลให้ไก่สดทั้งตัว มีราคาสูงขึ้นตาม
ลูกไก่ไข่ (ตัว)	19 - 20	15 - 16	15 - 16						
ลูกไก่เนื้อ (ทั่วไป) (ตัว)	14.00	11.00	11.00						
ลูกไก่เนื้อ (ซี.พี.) (ตัว)	14.00 - 14.50	11.00 - 11.50	11.00 - 11.50						
ไก่มีชีวิต (หน้าโรงฆ่า กทม.)									
ไก่มีชีวิต (ทั่วไป)	36 - 37	39 - 40	42 - 43	+ 3					
ไก่มีชีวิต (ซี.พี.)	33	37	39	+ 2					
ไก่สดทั้งตัว									
ไก่สดทั้งตัว (รวมเครื่องใน)	46 - 47	48 - 50	50 - 52	+ 2	55 - 56	58 - 60	60 - 62	+ 2	
ไก่สดทั้งตัว(ไม่รวมเครื่องใน)					56 - 58	65 - 67	66 - 68	+ 1	
ไก่สดชำแหละ									
เนื้อสันใน					78 - 80	90 - 95	90 - 95		
เนื้ออก (เนื้อล้วน)					75 - 78	90 - 95	90 - 95		
น่อง สะโพก					60 - 62	68 - 70	68 - 70		
ปีก ทั้งปีก (ปีกเต็ม)					70 - 72	74 - 75	74 - 75		
ปีกบน					70 - 72	74 - 75	74 - 75		
เครื่องใน					65 - 68	68 - 70	68 - 70		
หนัง					30 - 35	36 - 38	36 - 38		
แข้ง ขา ตีน					54 - 55	55 - 58	55 - 58		
โครงกระดูก					24 - 25	25 - 28	25 - 28		

ผู้ตรวจ...



ผู้รายงาน...



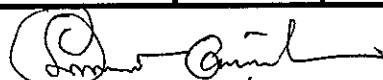
รายงานการติดตามภาวะและราคา "ไข่" ในตลาดกรุงเทพมหานคร

วันที่ 25 กรกฎาคม 2551

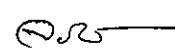
บาท : ฟอง

รายการ	ราคาขายส่ง			+ เพิ่ม - ลดลง	ราคาขายปลีก			+ เพิ่ม - ลดลง	ภาวะการค้า
	ปีก่อน	วันก่อน	วันนี้		ปีก่อน	วันก่อน	วันนี้		
	25 ก.ค. 50	16 ก.ค. 51	25 ก.ค. 51		25 ก.ค. 50	16 ก.ค. 51	25 ก.ค. 51		
ไข่เป็ดสด คณะ ณ แหล่งผลิต	3.00	3.20	3.20						ไข่เป็ด และ ไข่ไก่ ราคาทรงตัว
ไข่เป็ด ใหญ่	3.30 - 3.40	3.50 - 3.60	3.50 - 3.60		3.60 - 3.70	3.80 - 4.00	3.80 - 4.00		
ไข่เป็ด กลาง	3.10 - 3.20	3.40 - 3.50	3.40 - 3.50		3.30 - 3.40	3.60 - 3.80	3.60 - 3.80		
ไข่เป็ด เล็ก	2.90 - 3.00	3.20 - 3.30	3.20 - 3.30		3.10 - 3.20	3.40 - 3.60	3.40 - 3.60		
ไข่เป็ดเค็ม ใหญ่	4.00 - 4.10	4.00 - 4.10	4.00 - 4.10		5.00 - 5.50	5.00 - 5.50	5.00 - 5.50		
ไข่เป็ดเค็ม กลาง	3.70 - 3.80	3.70 - 3.80	3.70 - 3.80		4.50 - 5.00	4.50 - 5.00	4.50 - 5.00		
ไข่ไก่สด คณะ ณ แหล่งผลิต	2.10	2.10	2.10						
ไข่ไก่ เบอร์ 0	2.60 - 2.70	2.60 - 2.70	2.60 - 2.70		2.90 - 3.00	2.90 - 3.00	2.90 - 3.00		
ไข่ไก่ เบอร์ 1	2.40 - 2.60	2.40 - 2.50	2.40 - 2.50		2.70 - 2.80	2.70 - 2.80	2.70 - 2.80		
ไข่ไก่ เบอร์ 2	2.30 - 2.50	2.30 - 2.40	2.30 - 2.40		2.60 - 2.70	2.60 - 2.70	2.60 - 2.70		
ไข่ไก่ เบอร์ 3	2.20 - 2.30	2.20 - 2.30	2.20 - 2.30		2.40 - 2.50	2.50 - 2.60	2.50 - 2.60		
ไข่ไก่ เบอร์ 4	2.10 - 2.20	2.10 - 2.20	2.10 - 2.20		2.20 - 2.30	2.40 - 2.50	2.40 - 2.50		
ไข่ไก่ เบอร์ 5	2.00 - 2.10	2.00 - 2.10	2.00 - 2.10		2.10 - 2.20	2.30 - 2.40	2.30 - 2.40		

ผู้ตรวจ.....


(นางอมราพร อินทร์แมน)

ผู้รายงาน.....



(นางจริย์ สมชีพ)

รายงานการติดตามภาวะและราคา "สัตว์น้ำ" ในตลาดกรุงเทพมหานคร
 ประจำวันที่ 25 กรกฎาคม 2551

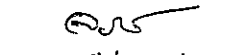
บาท :ก.ก.

รายการ	ราคาขายส่ง			+ เพิ่ม - ลดลง	ราคาขายปลีกตลาด กทม.			+ เพิ่ม - ลดลง	ภาวะการค้า
	ปีก่อน 25 ก.ค. 50	วันก่อน 24 ก.ค. 51	วันนี้ 25 ก.ค. 51		ปีก่อน 25 ก.ค. 50	วันก่อน 24 ก.ค. 51	วันนี้ 25 ก.ค. 51		
กุ้งขาว	ตลาดกลางสมุทรสาคร							สัตว์น้ำ ราคาทรงตัว	
- (40 ตัว/กก.)	115	135	135		180 - 200	180 - 190	180 - 190		
- (50 ตัว/กก.)	95	120	120		150 - 170	150 - 160	150 - 160		
- (60 ตัว/กก.)	85	115	115		130 - 140	140 - 150	140 - 150		
- (70 ตัว/กก.)	85	110	110		110 - 120	130 - 140	130 - 140		
- (80 ตัว/กก.)	80	105	105		100 - 110	110 - 120	110 - 120		
	องค์กรสะพานปลา								
กุ้งก้ามกราม (กลาง)									
- (ป่อเลี้ยงไทย 15-16 ตัว/กก.)	235 - 265	160 - 190	160 - 190		260 - 300	240 - 260	240 - 260		
ปลาหมึกกล้วยคละ	70 - 80	50 - 90	50 - 90		120 - 130	120 - 130	120 - 130		
ปลาหมึกกระดองคละ	80 - 90	80 - 100	80 - 100		120 - 130	120 - 130	120 - 130		
หอยแครงคละ	20 - 35	25 - 45	25 - 45		40 - 55	40 - 60	40 - 60		
หอยลายคละ	40 - 50	40 - 50	40 - 50		70 - 90	70 - 80	70 - 80		
หอยแมลงภู่คละ	20 - 25	15 - 25	15 - 25		30 - 35	30 - 35	30 - 35		
ปลาทูสด (9-12 ตัว/กก.)	40 - 55	40 - 55	40 - 55		60 - 80	50 - 70	50 - 70		
ปลาช่อน	80 - 100	75 - 110	75 - 110		100 - 120	110 - 120	110 - 120		
ปลาดุก (บึกอูย)	25 - 35	28 - 38	28 - 38		45 - 50	45 - 50	45 - 50		
ปลานิล	28 - 35	38 - 45	38 - 45		40 - 55	40 - 55	40 - 55		

ผู้ตรวจ...


 (นางอมรรพร อินทร์แมน)

ผู้รายงาน...

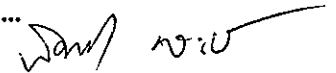

 (นางจรีย์ สมชีพ)

รายงานการติดตามภาวะตลาด ยางพารา

ประจำวันที่ 25 กรกฎาคม 2551

รายการ	หน่วย	วันนี้ปีก่อน	ราคาวันก่อน	ราคาวันนี้	+ เพิ่มขึ้น	ภาวะการค้า
		25 ก.ค. 50	24 ก.ค. 51	25 ก.ค. 51	- ลดลง	
ยางแผ่นดิบชั้น 3						ยางพารา ราคาเคลื่อนไหวตามความต้องการของตลาดต่างประเทศ
ราคาเกษตรกรขายได้						
- จ.สุราษฎร์ธานี	กก.	63.40	94.75	95.85	+1.10	
- จ.สงขลา	กก.	62.20	96.70	97.30	+0.60	
- นครศรีธรรมราช	กก.	61.25	95.70	95.50	-0.20	
ราคาตลาดกลาง						
- จ.สุราษฎร์ธานี	กก.	64.27	97.28	98.79	+1.51	
- จ.สงขลา	กก.	64.27	98.68	99.13	+0.45	
- จ.นครศรีธรรมราช	กก.	64.27	98.54	98.82	+0.28	
ยางแผ่นรมควันชั้น 3						
ราคา FOB ชั้น 3 กรุงเทพ	กก.	70.50	106.10	106.20	+0.10	

ผู้รายงาน.....



(นางสาวพิชชา กระบี่ทอง)

รายงานการติดตามภาวะตลาดสินค้าในกรุงเทพมหานคร
 ประจำวันที่ 25 กรกฎาคม 2551 สิบเวลา 9.00 - 12.00 น.

หน่วย : บาท/กก.

ลำดับ ที่	รายการ	ราคาขายส่ง (ตลาดปากคลอง)				ราคาขายปลีก (ตลาดทั่วไป)								สถานการณ์
		กละ			เปลี่ยนแปลง +เพิ่ม -ลด	กละ			เปลี่ยนแปลง +เพิ่ม -ลด	กัต			เปลี่ยนแปลง +เพิ่ม -ลด	
		วันนีปีก่อน 25 กค.50	วันก่อน 24 กค.51	วันนี้ 25 กค.51		วันนีปีก่อน 25 กค.50	วันก่อน 24กค.51	วันนี้ 25กค.51		วันนีปีก่อน 25 กค.50	วันก่อน 24 กค.51	วันนี้ 25 กค.51		
ผักใบ														
1	ผักคะน้า	10-15	20-22	20-22		18-20	24-25	24-25		25-30	28-35	28-35	ราคาพืชผักทรงตัวเท่ากับวันก่อน ปริมาณสินค้ามีเข้าสู่ตลาดพอเพียงกับความต้องการ ของผู้บริโภค	
2	ผักบุ้งจีน	8-10	5-8	5-8		12-14	10-12	10-12		15-18	15-20	15-20		
3	ผักกวางตุ้ง	4-6	6-8	6-8		10-12	12-15	12-15		15-18	18-20	18-20		
4	ผักกาดหอม	25-30	30-35	30-35		30-35	35-40	35-40		45-50	40-45	40-45		
5	ผักกาดขาวปลี	10-14	8-10	8-10		18-20	15-18	15-18		22-25	20-25	20-25		
6	กะหล่ำปลี	8-11	6-8	6-8		15-18	15-18	15-18		20-25	20-25	20-25		
7	ผักชี*	60-70	70-80	70-80		8-9	9-10	9-10		10-11	11-12	11-12		
8	ต้นหอม*	25-30	30-40	30-40		3-4	5-6	5-6		5-6	7-8	7-8		
9	ชี้น้ำยา*	60-70	25-30	25-30		7-8	4-5	4-5		9-10	6-7	6-7		
ผักผล														
1	มะระจีน	14-20	20-24	20-24		20-25	24-26	24-26		28-30	28-30	28-30	ราคาพืชผักทรงตัวเท่ากับวันก่อน ปริมาณสินค้ามีเข้าสู่ตลาดพอเพียงกับความต้องการ ของผู้บริโภค	
2	มะเขือเทศสีดา	25-28	20-24	20-24		30-35	24-30	24-30		38-40	30-35	30-35		
3	มะเขือเทศผลใหญ่	12-15	10-16	10-16		20-25	15-20	15-20		28-30	25-30	25-30		
4	มะเขือเจ้าพระยา	12-18	8-10	8-10		20-25	15-20	15-20		30-35	30-35	30-35		
5	ถั่วฝักยาว	15-20	15-20	15-20		20-25	25-28	25-28		18-22	20-25	20-25		
6	แตงกวา	6-10	10-15	10-15		12-15	15-18	15-18		22-25	18-20	18-20		
7	ฟักเขียว	12-15	8-12	8-12		15-20	14-16	14-16		3-5	5-6	5-6		
8	พริกสดชี้ฟ้า*	20-25	30-35	30-35		3-5	5-6	5-6		3-5	5-6	5-6		
9	พริกชี้หนู (จินดา)*	20-25	35-40	35-40		3-5	5-6	5-6		1.00-1.30	1.20-1.50	1.20-1.50		
10	มะนาวแป้น (เบอร์ 1-2)/ผล	1.00-1.30	1.20-1.50	1.20-1.50		1.50-1.75	1.75-2.00	1.75-2.00		0.30-0.70	0.70-1.00	0.70-1.00		
ผักหัว														
1	กะหล่ำดอก	15-20	24-26	24-26		25-30	30-34	30-34		25-30	18-20	18-20	(ผู้รายงาน)	
2	หัวผักกาด	15-18	12-15	12-15		20-25	18-20	18-20		28-30	22-25	22-25		
ผักน้ำ														
1	ผักกะเจต** (1 กำ)	15-20	13-18	13-18		20-25	20-25	20-25		50-60	60-70	60-70	(ผู้ตรวจ)	
2	ผักบุ้งไทย** (10 กำ)	50-60	60-70	60-70		6-7	8-9	8-9		45-50	45-55	45-55		
อื่น ๆ														
1	หน่อไม้ฝรั่ง	45-50	45-55	45-55		50-55	55-60	55-60		58-60	62-65	62-65	(นางสาวผลิกา สุวรรณลักษณ์)	
2	ข้าวโพดฝักอ่อน	24-26	22-24	22-24		28-30	28-30	28-30						

หมายเหตุ * ราคาขายปลีก หน่วย : บาท/ขีด


**ราคาขายปลีก หน่วย : บาท/กำ

รายงานการติดตามภาวะตลาด"ขิง" ในกรุงเทพมหานคร

ประจำวันที่ 25 กรกฎาคม 2551

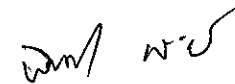
รายการ	หน่วย บาท	ราคาขายส่ง			+ เพิ่มขึ้น	ราคาขายปลีก			+ เพิ่มขึ้น	ภาวะการค้า
		ปีก่อน	วันก่อน	วันนี้	- ลดลง	ปีก่อน	วันก่อน	วันนี้	- ลดลง	
		25 ก.ค. 50	16 ก.ค. 51	25 ก.ค. 51		25 ก.ค. 50	16 ก.ค. 51	25 ก.ค. 51		
ขิงอ่อน	กก.	26 - 30	20 - 25	20 - 25		35 - 40	35 - 45	35 - 45		ราคาจำหน่ายทรงตัว ไม่เปลี่ยนแปลง
ขิงแก่ (กละ)	กก.	15 - 25	25 - 30	25 - 30		25 - 30	35 - 40	35 - 40		

ผู้ตรวจ



(นางสาวผลิกา สุวรรณลักษณ์)

ผู้รายงาน



(นางสาวพิชชา กระบี่ทอง)

รายงานการติดตามภาวะตลาด "ผลไม้" ในกรุงเทพมหานคร

ประจำวันที่ 25 กรกฎาคม 2551

รายการ	หน่วย บาท	ราคาขายส่ง			+ เพิ่มขึ้น - ลดลง	ราคาขายปลีก			+ เพิ่มขึ้น - ลดลง	ภาวะการค้า
		ปีก่อน	วันก่อน	วันนี้		ปีก่อน	วันก่อน	วันนี้		
		25 ก.ค.50	22 ก.ค. 51	25 ก.ค. 51		25 ก.ค. 50	22 ก.ค. 51	25 ก.ค. 51		
1. ส้มเขียวหวาน										ราคาจำหน่ายทรงตัว ไม่เปลี่ยนแปลง
เบอร์ 6	กก.	32 - 33	32 - 35	32 - 35		40 - 42	45 - 50	45 - 50		
เบอร์ 5	กก.	26 - 29	28 - 32	28 - 32		35 - 40	38 - 40	38 - 40		
เบอร์ 4	กก.	20 - 25	23 - 25	23 - 25		25 - 30	30 - 32	30 - 32		
2. ส้มโอ										
พันธุ์ทองดี ใหญ่	ผล	25 - 30	25 - 30	25 - 30		30 - 35	30 - 35	30 - 35		
พันธุ์ทองดี เล็ก	ผล	18 - 20	18 - 20	18 - 20		20 - 25	20 - 25	20 - 25		
3. มะละกอแขกดำ	กก.	25 - 30	12 - 15	12 - 15		30 - 35	18 - 25	18 - 25		
4. แตงโมพันธุ์กินรี	กก.	12 - 13	13 - 14	13 - 14		15 - 20	18 - 20	18 - 20		
5. กล้วยหอมทอง(ใหญ่)	ผล.	2.00 - 2.50	2.00 - 2.50	2.00 - 2.50		2.50 - 3.00	2.50 - 3.00	2.50 - 3.00		
6. กล้วยน้ำว้า	หวี	15 - 20	12 - 18	12 - 18		18 - 25	15 - 25	15 - 25		
7.กล้วยไข่ (ใหญ่)	หวี	16 - 18	14 - 17	14 - 17		20 - 28	20 - 25	20 - 25		
กล้วยไข่ (กลาง)	หวี	12 - 14	10 - 13	10 - 13		15 - 18	15 - 18	15 - 18		
8. ฝรั่ง สาลี (คละ)	กก.	12 - 13	15 - 18	15 - 18		15 - 18	18 - 20	18 - 20		
ฝรั่ง (คัด)	กก.	18 - 20	20 - 22	20 - 22		20 - 25	22 - 25	22 - 25		
9. สับปะรดศรีราชา										
เบอร์ 1	กก.	10.00 - 12.00	13.00 - 15.00	13.00 - 15.00		15 - 17	17 - 20	17 - 20		
เบอร์ 2	กก.	8.00 - 9.00	11.00 - 12.00	11.00 - 12.00		13 - 14	15 - 16	15 - 16		
เบอร์ 3	กก.	6.00 - 7.00	9.00 - 10.00	9.00 - 10.00		10 - 12	10 - 13	10 - 13		

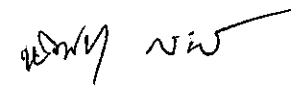
รายการ	หน่วย บาท	ราคาขายส่ง			+ เพิ่มขึ้น - ลดลง	ราคาขายปลีก			+ เพิ่มขึ้น - ลดลง	ภาวะการค้า
		ปีก่อน	วันก่อน	วันนี้		ปีก่อน	วันก่อน	วันนี้		
		25 ก.ค.50	22 ก.ค. 51	25 ก.ค. 51		25 ก.ค. 50	22 ก.ค. 51	25 ก.ค. 51		
10. เงาะโรงเรียน	กก.	12 - 14	18 - 20	18 - 20		18 - 20	20 - 25	20 - 25		
11. ทุเรียนพันธุ์หมอนทอง	กก.	30 - 32	35 - 38	35 - 38		38 - 40	45 - 50	45 - 50		
12. ลองกอง เบอร์ A	กก.	-	50 - 55	50 - 55		-	60 - 65	60 - 65		
ลองกอง เบอร์ B	กก.	25 - 35	30 - 35	30 - 35		35 - 50	45 - 50	45 - 50		
13. น้อยหน้า	กก.	30 - 35	35 - 40	35 - 40		35 - 45	40 - 45	40 - 45		
14. ลำไยพันธุ์อีดอ	กก.	20 - 35	28 - 32	28 - 32		25 - 40	35 - 45	35 - 45		

ผู้ตรวจ



(นางสาวพอลิกา สุวรรณลักษณ์)

ผู้รายงาน



(นางสาวพิชชา กระบี่ทอง)