

ภาวะตลาดสินค้าข้าว ประจำวันที่ 2 กรกฎาคม 2551

ชนิด	สัปดาห์ก่อน ต่ำ-สูง	วันปีก่อน 29 มิ.ย. 50	วันก่อน 1 ก.ค. 51	วันนี้ 2 ก.ค. 51	เปรียบเทียบ วันนี้/วันก่อน
------	------------------------	--------------------------	----------------------	---------------------	-------------------------------

ข้าวเปลือกเจ้านาปรัง ความชื้นไม่เกิน 15 % ปี 2551

(ราคารับจำนำข้าวเปลือกเจ้า 100 % 14,000 บาท , 5% 13,800 บาท, 10% 13,600 บาท, 15% 13,400 บาท)

จังหวัดนครสวรรค์	12.00-13.00	6.20-6.30	12.00-12.50		
จังหวัดพิษณุโลก	12.00-13.00	6.00-6.30	12.00-13.00	12.00-13.00	
จังหวัดสุพรรณบุรี	12.60-13.80	6.40-6.50	12.60-12.70	12.60-12.70	
จังหวัดปทุมธานี	11.50-12.50	6.30-6.40	11.00-11.50	11.00-11.50	

ข้าวเปลือกหอมมะลิ ปี 2550/51 (ราคารับจำนำ ปี 2550/51 9,000 - 9300 บาท/ตัน สีได้ตันข้าว 36-42 กรัม)

(สีได้ตันข้าว 36 กรัม)

จังหวัดอุดรธานี	14.40-15.00	9.00-9.20	14.40-14.80	14.40-14.80	
จังหวัดสุรินทร์	15.00-15.10	8.80-8.90	15.00-15.10	15.00-15.10	

ข้าวเปลือกหอมจังหวัด ปี 2550/51 (ราคารับจำนำ ปี 2550/51 7,500-7,800 บาท/ตัน สีได้ตันข้าว 34-40 กรัม)

จังหวัด	12.00-13.50		12.00-12.00	12.00-12.00	
---------	-------------	--	-------------	-------------	--

ข้าวเปลือกหอมปทุมธานีนาปรัง ความชื้นไม่เกิน 15 % ปี 2551

(ราคารับจำนำที่ 42 กรัม 14,000 บาท)

จังหวัดสุพรรณบุรี	12.60-12.70	6.60-6.80	12.60-12.70	12.60-12.70	
-------------------	-------------	-----------	-------------	-------------	--

ข้าวเปลือกเหนียวเมล็ดยาวนาปี ปี 2550/51 (ราคารับจำนำ ปี 2550/51 8,100 บาท/ตัน)

จังหวัดอุดรธานี	9.00-9.50	12.60-12.80	8.80-9.00	8.80-9.00	
-----------------	-----------	-------------	-----------	-----------	--

ข้าวสาร

ข้าวขาว 100% ชั้น 2 (ใหม่)	20.50-22.55	10.90-10.95	20.00-20.10	20.90-21.00	+ 0.90
ข้าวขาว 5% (ใหม่)	19.80-21.55	10.60-10.65	19.50-19.60	19.90-20.00	+ 0.40
ปลายข้าว เอ.วัน .เลิศ (ใหม่)	15.50-16.05	8.20-8.25	14.00-14.10	14.40-14.50	+ 0.40
ข้าวหนึ่ง 100%	21.00-24.05	10.90-10.95	20.50-20.60	21.00-21.10	+ 0.50
ปลายข้าวหนึ่ง เอ.วัน	10.00-10.05	7.55-7.60	10.00-10.05	10.00-10.05	
ข้าวหอมมะลิ 100% ชั้น 2	27.10-27.20	17.80-18.00	27.10-27.20	27.10-27.20	
ปลายข้าวหอมมะลิ	17.00-17.55	9.20-9.30	17.00-17.05	17.00-17.05	
ข้าวหอมจังหวัด	25.00-26.10	17.00-17.20	25.00-25.10	25.00-25.10	
ข้าวหอมปทุมธานี	23.00-25.55	13.70-13.90	23.00-23.05	23.00-23.05	
ปลายข้าวหอมปทุมธานี	16.50-17.05	8.80-8.90	16.00-16.05	15.90-16.00	- 0.05 ถึง - 0.10
ข้าวเหนียว 10% เมล็ดยาว	15.45-15.60	21.20-21.40	15.45-15.50	15.45-15.50	
ข้าวเหนียว เอ.วัน	12.50-13.10	-	12.50-12.55	12.20-12.30	- 0.25 ถึง - 0.30
รำข้าวขาว	8.25-9.10	6.10-6.20	8.50-8.55	8.50-8.55	
ข้าวสารขายปลีก					
ข้าวหอมมะลิ	35.33-40.66	24.66-25.33	34.66-39.33	34.66-39.33	
ข้าวขาว 100%	32.00-34.00	16.00-17.33	31.33-33.33	31.33-33.33	
ข้าวเหนียว 10% เมล็ดยาว	17.33-18.00	21.33-22.00	17.33-18.00	17.33-18.00	

สถานการณ์ทั่วไป

- ข้าวเปลือก ปริมาณการซื้อขายมีไม่มากนัก ราคาข้าวโดยรวมทรงตัวอยู่ในเกณฑ์สูง
- ปริมาณข้าวเปลือก ปริมาณซื้อขาย ณ ท่าข้าวลาดยาวจังหวัดนครสวรรค์และตลาดกลางสินค้าเกษตร

จังหวัดพิษณุโลก เมื่อวันที่ 1 กรกฎาคม 2551 มีปริมาณ 219 และ 46 เมตริกตัน ตามลำดับ

- ข้าวสาร โรงสีส่วนใหญ่ยังรื้อรอจำหน่ายเพราะต้องการราคาที่สูงขึ้นเพื่อให้คุ้มกับต้นทุน ผู้ส่งออกบางราย

ที่มีความต้องการข้าวต่างปรับราคารับซื้อสูงขึ้น เพื่อให้ได้สินค้าแต่ปริมาณที่ได้รับยังไม่เพียงพอ ขณะที่ผลผลิตออกสู่ตลาด

มีปริมาณน้อย ส่งผลให้ราคาข้าวโดยรวมปรับตัวสูงขึ้น ส่วนปลายข้าวหอมปทุมธานีและปลายข้าวเหนียว ราคาลดลงตามภาวะตลาด

ข้าวเปลือกภูมิภาค
ประจำวันที 30 มิถุนายน - 2 กรกฎาคม 2551

ชนิด	สีปดาก่อน ต่ำ-สูง	จันทร์	อังคาร	พุธ	พฤหัสบดี	ศุกร์	สีปดากัน ต่ำ-สูง
------	----------------------	--------	--------	-----	----------	-------	---------------------

บาท/1000กก.

ข้าวเปลือกเจ้านาปรัง ความชื้นไม่เกิน 15 % ปี 2551

(ราคาปรับจํานำข้าวเปลือกเจ้า100% 14,000บาท, 5% 13,800 บาท, 10% 13,600 บาท, 15% 13,400 บาท)

จังหวัดนครสวรรค์	12000-13000	12000-12500	12000-12500	✓			12000-12500
จังหวัดพิษณุโลก	12000-13000	12000-13000	12000-13000	12000-13000	✓		12000-13000
จังหวัดสุพรรณบุรี	12600-12700	12600-12700	12600-12700	12600-12700			12600-12700
จังหวัดปทุมธานี	11500-12500	11000-11500	11000-11500	11000-11500			11000-11500

ข้าวเปลือกหอมมะลิ ปี 2550/51 (สีได้ต้นข้าว 36-42 กรัม)

(สีได้ต้นข้าว 36 กรัม)

จังหวัดอุดรธานี	14400-15000	14400-14800	14400-14800	14400-14800	✓		14400-14800
จังหวัดสุรินทร์	15000-15100	15000-15100	15000-15100	15000-15100	✓		15000-15100

ข้าวเปลือกหอมจังหวัด ปี 2550/51 (สีได้ต้นข้าว 34-40 กรัม)

(สีได้ต้นข้าว 40 กรัม)

จังหวัดแพร่	12000-13500	12000-13000	12000-12000	12000-12000			12000-13000
-------------	-------------	-------------	-------------	-------------	--	--	-------------

ข้าวเปลือกหอมปทุมธานีนาปรัง ความชื้นไม่เกิน 15 % ปี 2551

(ราคาปรับจํานำที่ 42 กรัม 14,000 บาท)

จังหวัดสุพรรณบุรี	12600-13800	12600-12700	12600-12700	12600-12700			12600-12700
-------------------	-------------	-------------	-------------	-------------	--	--	-------------

ข้าวเปลือกเหนียวเมล็ดยาวนาปี ปี 2550/51

จังหวัดอุดรธานี	9000-5000	8800-9000	8800-9000	8800-9000	✓		8800-9000
-----------------	-----------	-----------	-----------	-----------	---	--	-----------

กรมการค้าภายใน

สำนักส่งเสริมการค้าสินค้าเกษตร

โทร. 0 2547 5400

ราคาขายส่งข้าว ผลิตภัณฑ์ และกระสอบป่าน
ในตลาดกรุงเทพมหานคร
ประจำวันที 30 มิถุนายน - 2 กรกฎาคม 2551

ชนิด	สีปด้าหรือ ดำ-สูง	จันทร์	อังคาร	พุธ	พฤหัสบดี	ศุกร์	สีปด้าหรือ ดำ-สูง
------	----------------------	--------	--------	-----	----------	-------	----------------------

ขายส่งทั่วไป ความชื้นไม่เกิน 14% เป็นราคาตามตัวอย่างที่ผู้ส่งออกหรือผู้ค้าส่งรับซื้อจากโรงสีหรือซื้อผ่านนายหน้า (หยัง) ที่ผู้ส่งออกรับซื้อด้วยเงินสด
ไม่รวมกระสอบ (คำนวณราคาซื้อรวมกระสอบป่านชนิดบรรจุ 100 กก.หักด้วยราคากระสอบป่านใช้แล้วหนึ่งครั้ง) ส่งหน้าโรงเก็บข้าวของผู้ซื้อ

บาท/100 กก.

ข้าวขาว 100% ชั้น 1	2550-2655	2550-2555	2550-2555	2550-2555			2550-2555
ข้าวใหม่	-	-	-	-			-
ข้าวขาว 100% ชั้น 2	2400-2505	2400-2405	2400-2405	2400-2405			2400-2405
ข้าวใหม่	2050-2205	2000-2005	2000-2010	2090-2100 / ↑			2000-2100
ข้าวขาว 100% ชั้น 3	2390-2495	2390-2395	2390-2395	2390-2395			2390-2395
ข้าวใหม่	2040-2195	1990-1995	1990-2000	2080-2090			1990-2090
ข้าวขาว 5%	2350-2455	2350-2355	2350-2355	2350-2355			2350-2355
ข้าวใหม่	1980-2125	1950-1955	1950-1960	1990-2000			1950-2000
ข้าวขาว 10%	2345-2450	2345-2350	2345-2350	2345-2350			2345-2350
ข้าวใหม่	1955-2100	1925-1930	1925-1935	1965-1975			1925-1975
ข้าวขาว 15%	-	-	-	-			-
ข้าวใหม่	1940-2085	1910-1915	1910-1920	1950-1960			1910-1960
ข้าวขาว 25%	-	-	-	-			-
ข้าวใหม่	1925-2070	1895-1900	1895-1905	1935-1945			1895-1945
ปลายข้าวขาว เอ.วัน.เลิศ	1550-1605	1450-1455	1400-1410	1440-1450			1400-1455
ข้าวใหม่	1550-1605	1450-1455	1400-1410	1440-1450			1400-1455
ปลายข้าวขาว เอ.วัน.พิเศษ	1540-1595	1440-1445	1390-1400	1430-1440			1390-1445
ข้าวใหม่	1540-1595	1440-1445	1390-1400	1430-1440			1390-1445
ปลายข้าวขาว ซี.วัน*	1020-1055	1020-1025	1020-1025	1020-1025			1020-1025
ข้าวเหนียว กข. 6	1695-1800	1695-1700	1695-1700	1695-1700			1695-1700
ข้าวใหม่	-	-	-	-			-
ข้าวเหนียว 10% เมล็ดยาว	1545-1560	1545-1550	1545-1550	1545-1550			1545-1550
ข้าวใหม่	-	-	-	-			-
ข้าวเหนียว 10% เมล็ดสั้น	1445-1500	1445-1450	1445-1450	1445-1450			1445-1450
ข้าวใหม่	-	-	-	-			-
ปลายข้าวเหนียว เอ.วัน	1250-1310	1250-1255	1250-1255	1220-1230			1220-1255
ข้าวใหม่	-	-	-	-			-
ข้าวหนึ่ง 100%	2100-2405	2050-2055	2050-2060	2100-2110			2050-2110
ข้าวหนึ่ง 5%	2000-2305	1950-1955	1950-1960	2000-2010			1950-2010
ปลายข้าวหนึ่ง เอ.วัน	1000-1005	1000-1005	1000-1005	1000-1005			1000-1005
ข้าวหอมมะลิ							
100% ชั้น 1	2810-2820	2810-2820	2810-2820	2810-2820			2810-2820
ข้าวใหม่	-	-	-	-			-
100% ชั้น 2	2710-2720	2710-2720	2710-2720	2710-2720			2710-2720
ข้าวใหม่	-	-	-	-			-
ปลายข้าวหอมมะลิ	1700-1755	1700-1705	1700-1705	1700-1705			1700-1710
ข้าวใหม่	-	-	-	-			-
ข้าวหอมจังหวัด	-	-	2500-2510	2500-2510			2500-2510
ข้าวใหม่	2500-2510	2500-2510	-	-			2500-2510
ข้าวหอมปทุมธานี	2300-2555	2300-2305	2300-2305	2300-2305			2300-2305
ข้าวใหม่	-	-	-	-			-
ปลายข้าวหอมปทุมธานี	1650-1705	1600-1605	1600-1605	1590-1600			1590-1605
ข้าวใหม่	-	-	-	-			-

หมายเหตุ* ปลายข้าวขาว ซี.วัน. เป็นราคาที่สืบเพื่อใช้ในการคำนวณอัตราส่งมอบตามโครงการรับจำนำข้าวเปลือก

(30 มิถุนายน - 2 กรกฎาคม 2551)

ชนิด	สัปดาห์ก่อน ต่ำ-สูง	จันทร์	อังคาร	พุธ	พฤหัสบดี	ศุกร์	สัปดาห์นี้ ต่ำ-สูง
รำข้าว	ราคาเงินสดไม่รวมกระสอบ ส่งมอบหน้าโรงเก็บข้าวของผู้ซื้อ						บาท/100 กก.
ขาว	825-910	850-855	850-855	850-855			850-855
นิ่ง	1005-1065	1005-1010	1005-1010	1005-1010			1005-1010
สกัด	580-640	580-585	580-585	580-585			580-585
กล็อง	100-120	100-110	100-110	100-110			100-110
ข้าวสาร							
(ขายส่งให้ร้านขายปลีก)	บาท/100 กก.						
ข้าวสารเจ้า							
100% (ข้าวหอม)	3200-3250	3200-3250	3200-3250	3200-3250			3200-3250
ข้าวใหม่	3200-3250	3200-3250	3200-3250	3200-3250			3200-3250
100%	2600-2650	2600-2650	2600-2650	2600-2650			2600-2650
ข้าวใหม่	2500-2550	2500-2550	2500-2550	2500-2550			2500-2550
5%	2550-2600	2550-2600	2550-2600	2550-2600			2550-2600
ข้าวใหม่	2450-2500	2450-2500	2450-2500	2450-2500			2450-2500
ข้าวสารเหนียว							
สั้นป้าตอง (เขี้ยวงู)							
100% (ใหม่)	2300-2350	2300-2350	2300-2350	2300-2350			2300-2350
5% (ใหม่)	1900-1950	1900-1950	1900-1950	1900-1950			1900-1950
ข้าวสารเหนียว							
10% เมล็ดยาว(ใหม่)	1650-1700	1650-1700	1650-1700	1650-1700			1650-1700
10% เมล็ดสั้น(ใหม่)	1595-1645	1595-1645	1595-1645	1595-1645			1595-1645
ผลิตภัณฑ์ข้าว	ราคาเงินสด (กล็องละ 10 กิโลกรัม)						
แป้งข้าวเจ้าเหนียว							บาท/3 กล็อง
เจ้าไม่น้ำ(3กล็อง)	895-900	895-900	895-900	895-900			895-900
เหนียวไม่น้ำ(3กล็อง)	835-840	835-840	835-840	835-840			835-840
กระสอบป่าน (ทอในประเทศด้วยใยปอ) ขนาด 29 นิ้ว x 43 นิ้ว	ราคาเงินสดส่งมอบถึงร้านผู้ซื้อ						บาท/1 ใบ
ใหม่	33.75-35.00	33.75-35.00	33.75-35.00	33.75-35.00			33.75-35.00
ใช้แล้ว - ไม่มีตรา	24.00-26.00	24.00-26.00	24.00-26.00	24.00-26.00			24.00-26.00
- มีตรา	17.00-19.00	17.00-19.00	17.00-19.00	17.00-19.00			17.00-19.00

ราคาขายปลีกข้าวสารในตลาดกรุงเทพฯ
 ประจำวันที่ 30 มิถุนายน - 2 กรกฎาคม 2551

บาท/15 กก.

ชนิด	สัปดาห์ก่อน ต่ำ-สูง	จันทร์	อังคาร	พุธ	พฤหัสบดี	ศุกร์	สัปดาห์นี้ ต่ำ-สูง
------	------------------------	--------	--------	-----	----------	-------	-----------------------

100% (ข้าวหอม)

ร้านค้าปลีกทั่วไป	600-610	580-590	580-590	580-590			580-590
ข้าวใหม่	530-540	520-530	520-530	520-530			520-530

ข้าวสารเจ้า 100%

ร้านค้าปลีกทั่วไป	500-510	490-500	490-500	490-500			490-500
ข้าวใหม่	480-490	470-480	470-480	470-480			470-480

ข้าวสารเจ้า 5%

ร้านค้าปลีกทั่วไป	450-460	440-450	440-450	440-450			440-450
ข้าวใหม่	430-440	420-430	420-430	420-430			420-430

ข้าวสารเหนียว

สั้นปาดอง (เขี้ยวงู)

100%	390-400	390-400	390-400	390-400			390-400
5%	340-350	340-350	340-350	340-350			340-350
10% เมล็ดยาว	260-270	260-270	260-270	260-270			260-270
10% เมล็ดสั้น	210-220	210-220	210-220	210-220			210-220

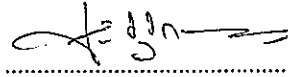
กรมการค้าภายใน

สำนักส่งเสริมการค้าสินค้าเกษตร

โทร. 0 2547 5400

สถานการณ์ทั่วไป

- ข้าวเปลือก ปริมาณการซื้อขายมีไม่มากนัก ราคาข้าวโดยรวมทรงตัวอยู่ในเกณฑ์สูง
- ข้าวสาร โรงสีส่วนใหญ่ยังรื้อรอจำหน่ายเพราะต้องการราคาที่สูงขึ้นเพื่อให้คุ้มกับต้นทุน ผู้ส่งออกบางรายที่มีความต้องการข้าวต่างปรับราคารับซื้อสูงขึ้น เพื่อให้ได้สินค้าแต่ปริมาณที่ได้รับยังไม่เพียงพอ ขณะที่ผลผลิตออกสู่ตลาดมีปริมาณน้อย ส่งผลให้ราคาข้าวโดยรวมปรับตัวสูงขึ้น ส่วนปลายข้าวหอมปทุมธานีและปลายข้าวเหนียว ราคาลดลงตามภาวะตลาด



ผู้รายงาน

(นางประชุม กษมาประพตน์)

ข้าวเปลือกเจ้าหน้าปรี ปี 2551 (ความชื้นไม่เกิน 15 %)

หน่วย:บาท/ตัน

แหล่งราคา	2551 พ.ค.	กรกฎาคม																										
		เฉลี่ย	1	2	3	4	6	7	8	9	10	11	13	14	15	16	20	21	22	23	24	25	27	28	29	30	31	
ตลาดกลางท่าข้าวลาดยาว	12522	12250	12250																									
จ. พิษณุโลก	12321	12500	12500	12500																								
จ. สุพรรณบุรี	12845	12650	12650	12650																								
จ. ปทุมธานี	11917	11250	11250	11250																								
เฉลี่ย	12401	12163	12133	12133																								
ราคาปรับหน้าข้าวเปลือกเจ้า 100% 14,000 บาท, 5% 13,800บาท, 10% 13,600 บาท, .15% 13,400 บาท)																												

ข้าวเปลือกเจ้าหน้าปรี ปี 2551 (ความชื้นไม่เกิน 25 %)

หน่วย:บาท/ตัน

แหล่งราคา	2551 พ.ค.	กรกฎาคม 2551																										
		เฉลี่ย	1	2	3	4	6	7	8	9	10	11	13	14	15	16	20	21	22	23	24	25	27	28	29	30	31	
ตลาดกลางท่าข้าวลาดยาว	10533	10500	10500																									
จ. พิษณุโลก	10514	10600	10600	10600																								
จ. สุพรรณบุรี	11358	11350	11350	11350																								
จ. ปทุมธานี	10417	9750	9750	9750																								
เฉลี่ย	10706	10567	10567	10567																								

ข้าวเปลือกหอมมะลิ ปี 2550/51

หน่วย บาท/ตัน

แหล่งราคา	2551 มิ.ย.	กรกฎาคม 2551																					
		เฉลี่ย	1	2	3	4	7	8	9	10	11	14	15	16	21	22	23	24	25	28	29	30	31
จังหวัดอุดรธานี	15052	14600	14600	14600																			
จังหวัดสุรินทร์	15169	15050	15050	15050																			
เฉลี่ย	15111	14825	14825	14825																			

ราคารับจำนำ ปี 2550/51 9,000 - 9,300 บาท/ตัน

ข้าวเปลือกเหนียว 10 % เมล็ดยาว ปี 2550/51

หน่วย บาท/ตัน

แหล่งราคา	2551 มิ.ย.	กรกฎาคม 2551																					
		เฉลี่ย	1	2	3	4	7	8	9	10	11	14	15	16	21	22	23	24	25	28	29	30	31
จังหวัดอุดรธานี	9293	8900	8900	8900																			

ราคารับจำนำ ปี 2550/51 8,100 บาท/ตัน

ราคาข้าวสารบรรจุถุงที่ห้างสรรพสินค้าจำหน่าย

ประจำวันที่ 2 กรกฎาคม 2551

บาท / ถุง

ชนิด	หน่วย	ราคา หน้าถุง	ท็อป	ตั้งอ้าวเสง	สหกรณ์กรุงเทพ	เทสโก	บิ๊กซี	คาร์ฟูร์	แมคโคร
ข้าวหอมมะลิ 100%									
บัวทิพย์	5 กก.	230				199			
สุรินทร์ทิพย์	5 กก.	280		230	230				
หงษ์ทอง (แดง)	5 กก.	250	240	220	219	215	223	220	220
(ใหม่)	5 กก.	280	232*	231	230		234	229	230
มานูญครอง (แดง)	5 กก.	250	239	204.50	225	210	220	189*	210
มานูญครอง (เขียว)	5 กก.	230			205				210
เกษตร (แดง)	5 กก.	250	210*	199	235		197	202	
เกษตร (เขียว)	5 กก.	240	199*	195	230	190	192	197	194
เบญจรงค์	5 กก.		(280) 209	197		199	184		185
นั้ตรทอง (แดง)	5 กก.	240	215*		230		200	220	
นั้ตรอุบล (เหลือง)	5 กก.	210	195*	203	203		188	186	185
ไ้ตรเพชร	5 กก.	230	217*					195	
แสนดี (ดินสยาม)	5 กก.	250				190		215	189
ทุ่งกุลา	5 กก.	300	259	223			223		235
ปิ่นเงินเพชร	5 กก.	300	215				198	189	
ไทไท(หอมมะลิอินทรีย์)	5 กก.	300	275	245					
โคโค	5 กก.	230	200						
ดอกบัว	5 กก.	230	212			199	200	204	
เทสโก้(สีทอง)	5 กก.	230				193			
อิมทิพย์ (กินรี)	5 กก.	250	209				230	230	(240)185
เพื่อนไทย	5 กก.								
# ท็อป	5 กก.	220	209						
ช้างทิพย์	4 กก.	240	215*	211				207	200
ปทุมทอง	5 กก.	220	199*						(200)180
ชามทอง	5 กก.		199*						
พนมรุ้ง	5 กก.	230			182	204			
รุ้ง	5 กก.	215							185
ศรีเมือง	5 กก.	250	229						
เอโร่(แดง)	5 กก.	250							190
เอโร่(เงิน)	5 กก.	200							175
ส.เขมรรฐ	5 กก.	280		245	230				
บัวทอง (แดง)	5 กก.	220	199	194				187	185
เก็กฮวย	5 กก.	220							
บัณเฑาะ้น้อย	5 กก.	230							
บิ๊กซี	5 กก.	250					183		
คาร์ฟูร์	5 กก.							169	
ข้าวหอมมะลิ 5%									
หงษ์ทอง (เขียว)	5 กก.	230	229	210	209		215		
แสนดี (ทุ่งกุลา)	5 กก.	240						207	185
เอโร่	5 กก.	240							182
เบญจรงค์	5 กก.	180							180

ชนิด	หน่วย	ราคา หน้าถุง	ที่อป	ตั้งอ้วเส็ง	สหกรณ์กรุงเทพ	เทสโก	บิ๊กซี	คาร์ฟูร์	แมคโคร
ข้าวหอมมะลิ 10%									
สุพรรณหงส์ (แดง)	5 กก.	280	205			170			180
เซฟ	5 กก.	210	209						
หงษ์ทอง (ส้ม)	5 กก.	210		215	200		205	200	
เกษตร (ม่วง)	5 กก.	230	191*	185			188	192	
# อิมทิพย์ (เขียว)	5 กก.	240	215						
# คุ่มคำ	5 กก.	185				180			
ที่อป	5 กก.								
ข้าวหอมปทุมธานี 100%									
ฉัตร(ม่วง)	5 กก.	195						179	165
มาบุญครอง (ส้ม)	5 กก.	230		185		200	205	205	
ดอกบัว	5 กก.	210				194		159*	189
หงษ์ทอง (ส้ม)	5 กก.	230	229	215	219		225	220	193
เทสโก้(เทา)	5 กก.	200				175			
พุ่มทิพย์	5 กก.	280							
เอโร่	5 กก.	230							179
ข้าวผสม (ข้าวหอมมะลิและข้าวขาว)									
แสนดี (เขียว)	5 กก.	220						194	162
มาบุญครอง (ชมพู)	5 กก.	220		196	203			199*	
# ชวานาไทย	5 กก.	300	199						
# สุพรรณหงส์	5 กก.								
# ฉัตร (ส้ม)	5 กก.	230		176	177	160*	160		
# ฉัตรอรุณ(เขียว)	5 กก.	215				150*		150*	150
# ไว่กิ่ง(เขียว)	5 กก.	220						200	(180)175
เกษตร(เขียวอ่อน)	5 กก.	220					179		
TESCO (เขียว)	5 กก.	220				175			
ปิ่นเงิน	5 กก.	250	199				182	182	167
เอโร่	5 กก.	220							172
พระพิรุณ	5 กก.	300					185		
คาร์ฟูร์ (เขียวเข้ม)	5 กก.							175	
บัวทอง(เขียว)	5 กก.	180	170				169	170*	
บัวทอง(ฟ้า)	5 กก.	200		183				155*	175
มิตรภาพ (เขียว)	5 กก.	260		191		165			160
ข้าวหอมมะลิและข้าวมันญี่ปุ่น									
ธัญญทิพย์	5 กก.	300	259	223	241				235
ธัญญทิพย์	2 กก.	130	109	89	106				
ดอกมะลิ	2 กก.	100	95		95				
ที่อป	2 กก.	90							
เบญจรงค์	5 กก.	280	205				184		
เนเจอร์ โชน	1.4 กก.					104			
ข้าวเหนียว									
ธัญญทิพย์	1 กก.	45		44.50					
เทสโก้	5 กก.	180				125			
บัวทิพย์	5 กก.	150				125			
แสนดี	5 กก.	180						176.50	145
คาร์ฟูร์	5 กก.							169	
บิ๊กซี	5 กก.	180					147		
เอโร่	5 กก.	180							142
ฉัตร	5 กก.	185					139		132

ชนิด	หน่วย	ราคา หน้าถุง	ที่อุป	ตั้งฮั่วแสง	สหกรณ์กรุงเทพ	เทสโก	บิ๊กซี	คาร์ฟูร์	แมคโคร
ข้าวขาว 10%									
สุพรรณหงษ์	5 กก.								
ชานาไทย	5 กก.		(195)159*						(250)159
ปทุมทิพย์	5 กก.	220							
เชพแพค	5 กก.								155
ท็อปส์	5 กก.	190	190						
ข้าวขาว 25%									
เฟิร์สทไพร์ช	5 กก.								
ภัตรา	5 กก.	160					160		
ข้าว(อื่น ๆ)									
คาร์ฟูร์ 35	5 กก.							145	
กลีกรไทย (ขข 35%)	5 กก.	220					155		
คุ้มคำ (ขข. 35 %)	5 กก.	150				133			
หงษ์ทอง (ข้าวสังข์หยด)	2 กก.	85	85	85			85		

* จัดรายการพิเศษ

กรมการค้าภายใน สำนักส่งเสริมการค้าสินค้าเกษตร โทร 02 5475400

ราคาขายปลีกข้าวสารร้านค้าทั่วไปในตลาดกรุงเทพฯ

ประจำวันที่ 2 กรกฎาคม 2551

หน่วย : บาท

ชนิด	หน่วย	ราคาหน้าถุง	ราคาจำหน่าย
บรรจุถุง			
-ข้าวหอมมะลิ 5%			
โชคลาก	5 กก.		195
แสนดี	5 กก.	240	240
-ข้าวขาว 100%			
มานูญครอง	5 กก.	220	208 - 220
แสนดี	5 กก.	230	230
ข้าวตวง (ถัง)			
-ข้าวหอมมะลิ			
ส้มโอ	1 กก./15 กก.		38-40/570-590
แสนดี	1 กก./15 กก.		38-40/580
สามงู	1 กก./15 กก.		37-38/550-570
เก้าใบโพธิ์	1 กก./15 กก.		35-37/530-560
ดวงใจ	1 กก./15 กก.		37-40/560-580
อื่น ๆ	1 กก./15 กก.		35-40/520-580
-ข้าวขาว 100%			
กำไล	1 กก./15 กก.		32-33/480-490
สาตี	1 กก./15 กก.		33/495
กึ่งมังกร	1 กก./15 กก.		34-35/495-510
เพชรคู่	1 กก./15 กก.		31/465
คู่ครัว	1 กก./15 กก.		35/520
บัวชมพู	1 กก./15 กก.		34/510
ตราลูกโลกคู่	1 กก./15 กก.		32-35/480-500
แสนดี	1 กก./15 กก.		35-36/520
ไวกิ่ง	1 กก./15 กก.		32-33/480
เรื่องไทย	1 กก./15 กก.		32-33/480-490
อื่น ๆ	1 กก./15 กก.		30-32/450-480

รายงานการติดตามภาวะตลาด "ปาล์มน้ำมัน และน้ำมันปาล์ม" ในกรุงเทพมหานคร

ประจำวันที 2 กรกฎาคม 2551

f: ราคาปาล์ม/สีดำ

รายการ	หน่วย	ราคาขายส่ง			+ เพิ่มขึ้น - ลดลง	ภาวะการค้า
		ราคาวันปีก่อน	ราคาวันก่อน	ราคาวันนี้		
		2 ก.ค. 50	1 ก.ค. 51	2 ก.ค. 51		
ผลปาล์มทะเลาย (ราคาโรงสกัดรับซื้อ)						
คุณภาพ เบอร์เซนต์น้ำมัน (คณะ)	บาท/กก.	4.10 - 4.70	6.00 - 6.30	6.00 - 6.30		ผลปาล์มทะเลาย ราคาลดลงที่ จ.สุราษฎร์ธานี โรงสกัดแจ้งปรับราคา รับซื้อลดลงตามความต้องการ หลังจากที่ปรับราคารับซื้อ สูงขึ้นไปก่อนหน้านี้
- จ.กระบี่	บาท/กก.	4.45 - 4.65	6.10 - 6.25	6.10 - 6.25		
- จ.สุราษฎร์ธานี	บาท/กก.	4.40 - 4.50	6.10 - 6.25	6.00 - 6.20	-0.05ถึง-0.10	
- จ.ชุมพร	บาท/กก.	4.25 - 4.70	6.00 - 6.30	6.00 - 6.30		
- จ.ตรัง	บาท/กก.	4.30 - 4.45	6.15 - 6.30	6.15 - 6.30		
- จ.สตูล	บาท/กก.	4.10 - 4.30	6.00 - 6.20	6.00 - 6.20		
คุณภาพ เบอร์เซนต์น้ำมัน (15%)	บาท/กก.	3.97 - 4.30	5.40 - 6.15	5.38 - 6.15	-0.02	น้ำมันปาล์มดิบ ราคาสูงขึ้นตามความต้องการของตลาดที่ยังมีอย่าง ต่อเนื่อง ประกอบกับความผันผวนของน้ำมันปาล์มดิบในตลาด มาเลเซีย อีกทั้งราคาผลปาล์มแม้ว่าจะอ่อนตัวลง แต่ก็ยัง อยู่ในระดับสูง
- จ.กระบี่	บาท/กก.	4.30	5.50	5.50		
- จ.สุราษฎร์ธานี	บาท/กก.	3.97	5.47	5.38	-0.09	
- จ.ชุมพร	บาท/กก.	4.25	5.40	5.40		
- จ.ตรัง	บาท/กก.	4.25	6.15	6.15		
- จ.สตูล	บาท/กก.	4.10	6.00	6.00		
คุณภาพ เบอร์เซนต์น้ำมัน (17%)	บาท/กก.	4.30 - 4.70	6.20 - 6.40	6.20 - 6.40		
- จ.กระบี่	บาท/กก.	4.65	6.25	6.25		
- จ.สุราษฎร์ธานี	บาท/กก.	4.50	6.25	6.20	-0.05	
- จ.ชุมพร	บาท/กก.	4.70	6.30	6.30		
- จ.ตรัง	บาท/กก.	4.45	6.40	6.40		
- จ.สตูล	บาท/กก.	4.30	6.20	6.20		
ผลปาล์มร่วง จ.ชุมพร	บาท/กก.	6.30 - 6.70	7.00 - 7.70	7.00 - 7.70		
น้ำมันปาล์มดิบ (ราคาซื้อขายทั่วไปส่งมอบถึงผู้ซื้อ)						
- เกรด A (น้ำมันจากเปลือก)	บาท/กก.	24.50 - 24.75	36.50 - 36.75	36.75 - 37.00/ก	+0.25	
- เกรด B (น้ำมันรวม)	บาท/กก.	23.50 - 23.75	35.00 - 35.25	35.25 - 35.50	+0.25	
น้ำมันเมล็ดในปาล์มดิบ	บาท/กก.	27.00 - 27.50	42.50 - 43.00	42.50 - 43.00		

รายการ	หน่วย	ราคาขายส่ง			+ เพิ่มขึ้น - ลดลง	ภาวะการค้า
		ราคาวันนี้: ปีก่อน	ราคาวันก่อน	ราคาวันนี้		
		2 ก.ค. 50	1 ก.ค. 51	2 ก.ค. 51		
น้ำมันปาล์มบริสุทธิ์ *(ราคาซื้อขายทั่วไปส่งมอบถึงผู้ซื้อ)						
- โอเลอิน	บาท/กก.	31.89	44.60	44.60		
- สเตอริน	บาท/กก.	25.00 - 25.25	34.50 - 35.00	34.50 - 35.00		
น้ำมันปาล์มสำเร็จรูป (ราคารวม VAT)						
- ราคาขายส่ง (โรงกลั่นส่งมอบถึงมือ)						
- ชนิดบรรจุปีบ 12.50 กก.	บาท/กก.	38.40	52.00	52.00		
- ตรามรกต	บาท/ปีบ	480	650	650		
- ตราหยก	บาท/ปีบ	480	650	650		
- ตราโอลีน	บาท/ปีบ	480	650	650		
- ตราเกสร	บาท/ปีบ	480	650	650		
- ชนิดบรรจุขวด 1 ลิตร (12 ขวด/หีบ)	บาท/ขวด	35.83 - 36.67	47.50	47.50		
- ตรามรกต	บาท/หีบ	430	570	570		
- ตราหยก	บาท/หีบ	440	570	570		
- ตราโอลีน	บาท/หีบ	440	570	570		
- ตราเกสร	บาท/หีบ	440	570	570		
- ราคาขายปลีก ในตลาดกรุงเทพฯ						
- ชนิดบรรจุปีบ	บาท/กก.	38 - 40	52 - 55	52 - 55		
- ชนิดบรรจุขวด 1 ลิตร	บาท/ขวด	37 - 38	47.50 - 48.00	47.50 - 48.00		
ตลาดมาเลเซีย						
- น้ำมันปาล์มดิบ (Crude Palm Oil)	ริงกิต/ตัน	2,507.50	3,602.50	3,552.50		
"	บาท/กก.	25.17	36.93	36.42	-0.51	
- น้ำมันบริสุทธิ์ (RBD Palm Olein)	USD/ตัน	760.00	1,232.50	1,222.50		
"	บาท/กก.	26.25	41.32	40.98	-0.34	
- สเตียรินบริสุทธิ์ (RBD Stearin)	USD/ตัน	740.00	985.00	970.00		
"	บาท/กก.	25.56	33.02	32.52	-0.50	
หมายเหตุ : * น้ำมันปาล์มบริสุทธิ์เป็นราคาไม่รวม VAT						

อัตราแลกเปลี่ยน US\$ = 33.5240 บาท (อัตรากลาง)
 1 ริงกิต = 10.2521 บาท (อัตรากลาง)
 (30 มิ.ย.51)

หมายเหตุ : 1 ก.ค.51 เป็นวันหยุดครึ่งปีธนาคาร


 ผู้รายงาน

(นางอมราพร อินทร์แมน)

รายงานการติดตามภาวการณ์และราคา ถั่วเหลืองและผลิตภัณฑ์ และน้ำมันรำข้าว ในตลาดกรุงเทพมหานคร
 ประจำวันที่ 2 กรกฎาคม 2551

April 35 2011 11:58 AM Page 1 of 1

รายการสินค้า	หน่วย	ปีก่อน วันนี้ 2 ก.ค. 50	ราคาขายส่ง		+ เพิ่ม - ลด	สถานการณ์
			วันก่อน 27 มิ.ย. 51	วันนี้ 2 ก.ค. 51		
เมล็ดถั่วเหลือง						เมล็ดถั่วเหลือง ราคาสูงขึ้นตามราคาในตลาดต่างประเทศ จากสภาพอากาศไม่เอื้ออำนวย มีฝนตกหนัก นำท่วม ในเขตพื้นที่เพาะปลูกถั่วเหลืองของสหรัฐฯ ทำให้พ่อค้าท้องถิ่นที่มีสินค้าในสต็อก ส่งสินค้าออกสู่ตลาดน้อย กระทบราคาไม่เพียงพอกับความต้องการของตลาด อีกทั้งสินค้ามีคุณภาพดี ราคาจำหน่ายจึงปรับตัวสูงขึ้น
เกรดแปรรูปผลิตภัณฑ์อาหาร	บาท/กก.	14.50 - 15.00	25.00 - 25.50	26.00 - 27.00	+1.00ถึง1.50	
เกรดผลิตอาหารสัตว์	บาท/กก.	12.75 - 13.25	22.50 - 23.00	24.00 - 25.00	+1.50ถึง2.00	
เกรดสกัดน้ำมัน (สกัดน้ำมันความชื้นไม่เกิน 13%)	บาท/กก.	11.60 - 12.00	19.75 - 20.00	21.75 - 22.00	+2.00	
น้ำมันถั่วเหลืองบริสุทธิ์						
ชนิดบรรจุถัง (200 ลิตร)	บาท/กก.	34.24 - 34.78	52.75 - 53.50	52.75 - 53.50		
ชนิดบรรจุปี๊บ 13.75 ลิตร	บาท/กก.	36.98 - 37.60	55.64 - 56.40	55.64 - 56.40		
ชนิดบรรจุขวด 1 ลิตร (หน้าโรงงาน)						
ตราอรุณ	บาท/ขวด	36.00 - 36.25	46.75 - 46.85	46.75 - 46.85		
ตราคุ้ม	บาท/ขวด	35.50 - 35.83	46.50 - 46.85	46.50 - 46.85		
ชนิดบรรจุขวด 1 ลิตร (ขายส่ง)						
ตราอรุณ	บาท/ขวด	36.16 - 36.50	48.75 - 49.33	48.75 - 49.33		
ตราคุ้ม	บาท/ขวด	35.92 - 36.25	48.50 - 49.00	48.50 - 49.00		
น้ำมันรำข้าวบริสุทธิ์						
ชนิดบรรจุปี๊บ 13.75 ลิตร	บาท/กก.	36.38 - 37.84	53.92 - 55.21	53.92 - 55.21		
ชนิดบรรจุขวด 1 ลิตร (หน้าโรงงาน)						
ตราคิง	บาท/ขวด	34.92 - 35.32	46.50 - 46.85	46.50 - 46.85		
ตราซิม	บาท/ขวด	34.55 - 35.00	46.65 - 46.85	46.65 - 46.85		
ราคาขายปลีก - ชนิดขวด 1 ลิตร						
น้ำมันถั่วเหลือง						
- ตราอรุณ	บาท/ขวด	38.00 - 40.00	49.50 - 52.00	49.50 - 52.00		
- ตราคุ้ม	บาท/ขวด	38.00 - 40.00	49.50 - 52.00	49.50 - 52.00		
น้ำมันรำข้าวบริสุทธิ์						
- ตราคิง	บาท/ขวด	38.00 - 40.00	49.50 - 52.00	49.50 - 52.00		
- ตราซิม	บาท/ขวด	38.00 - 40.00	49.50 - 52.50	49.50 - 52.50		

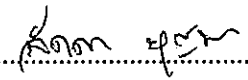
ผู้รายงาน.....
 (นางลัดดา บุญมา)

ผู้ตรวจ.....
 (นางอมราพร อินทร์แมน)


รายงานการตีพิมพ์ภาวะและราคา "วัตถุดิบอาหารสัตว์" ในตลาดกรุงเทพมหานคร
 ประจำวันที่ 2 กรกฎาคม 2551

Agri_35 รายงาน E:รายงาน สกป.

รายการสินค้า	หน่วย บาท	ปีก่อน วันนี้ 2 ก.ค. 50	ปีนี้ (2551)		+ เพิ่ม - ลด	สถานการณ์
			วันก่อน 27 มิ.ย. 51	วันนี้ 2 ก.ค. 51		
ปลาป่น						<p>ปลาป่น ราคาทรงตัว สำหรับปลาป่นเกรดกุ้ง ราคา กก.ละ 32.70 บาท</p> <p>เมล็ดถั่วเหลือง ราคาสูงขึ้นตามราคาในตลาดต่างประเทศ จากสภาพอากาศไม่เอื้ออำนวย มีฝนตกหนัก น้ำท่วมในเขตพื้นที่เพาะปลูกถั่วเหลืองของสหรัฐฯ ทำให้พ่อค้าท้องถิ่นที่มีสินค้าในสต็อก ส่งสินค้าออกสู่ตลาดน้อย กระจุกตัว ไม่เพียงพอกับความต้องการของตลาด อีกทั้งสินค้ามีคุณภาพดี ราคาจำหน่ายจึงปรับตัวสูงขึ้น ส่งผลให้กากถั่วเหลืองมีราคาสูงขึ้นตาม</p>
โปรตีนร้อยละ 60 ขึ้นไป กลิ่นเบอร์ 1	กก.	24.10	32.00	32.00		
โปรตีนร้อยละ 60 ลงมา กลิ่นเบอร์ 1	กก.	23.40	31.30	31.30		
โปรตีนร้อยละ 60 ขึ้นไป กลิ่นเบอร์ 2	กก.	21.50	31.40	31.40		
โปรตีนร้อยละ 60 ลงมา กลิ่นเบอร์ 2	กก.	19.00	30.50	30.50		
โปรตีนร้อยละ 60 ขึ้นไป กลิ่นเบอร์ 3	กก.	17.90	30.90	30.90		
โปรตีนร้อยละ 60 ลงมา กลิ่นเบอร์ 3	กก.	17.00	30.00	30.00		
หัวปลา โปรตีนร้อยละ 45 ขึ้นไป	กก.	17.60	31.80	31.80		
ปลาขย โปรตีนร้อยละ 60	กก.	15.10	29.70	29.70		
กากถั่วเหลือง						
นำเข้า โปรตีนร้อยละ 42-45	กก.	10.75 - 10.85	18.00 - 18.20	18.50 - 18.70	+0.50	
นำเข้า โปรตีนร้อยละ 46-48	กก.	11.30 - 11.40	19.25 - 19.40	19.80 - 19.90	+0.50ถึง0.55	
ผลิตในประเทศ (เมล็ดนำเข้า)	กก.	11.25 - 11.35	19.20 - 19.30	19.75 - 19.85	+0.55	
ผลิตในประเทศ (เมล็ดในประเทศ)	กก.	11.65 - 11.75	19.50 - 19.60	20.10 - 20.20	+0.60	
เมล็ดถั่วเหลือง						
เกรดสกัดน้ำมัน (สกัดน้ำมันความชื้นไม่เกิน 13%)	กก.	11.60 - 12.00	19.75 - 20.00	21.75 - 22.00	+2.00	

ผู้รายงาน..... 

(นางลัดดา บุญมา)

ผู้ตรวจ..... 

(นางอมราพร อินทร์แมน)

รายงานการติดตามภาวะและราคา "สุกร" ในตลาดกรุงเทพมหานคร

วันที่ 2 กรกฎาคม 2551

หน่วย : บาท/ตัว/กก.

รายการ	ราคาขายส่ง			+เพิ่ม -ลดลง	ราคาขายปลีก			+เพิ่ม -ลดลง	ภาวะการค้า
	ราคาวันนี้ปีก่อน	ราคาวันก่อน	ราคาวันนี้		ราคาวันนี้ปีก่อน	ราคาวันก่อน	ราคาวันนี้		
	2 ก.ค. 50	30 มิ.ย. 51	2 ก.ค. 51		2 ก.ค. 50	30 มิ.ย. 51	2 ก.ค. 51		
สุกร									
ลูกสุกร ทัวไป (นน. 12 กก./ตัว)	900	1,000	1,000						วันพระนี้ (2 ก.ค.51) ราคาสุกรมีชีวิตปรับตัวลดลง กก.ละ 2.00 บาท จากเดิม กก.ละ 52 - 53 บาท เหลือ กก.ละ 50 - 51 บาท แต่มีบางพื้นที่ระดับราคาอยู่ที่ กก.ละ 52 บาท ซึ่งขึ้นอยู่กับคุณภาพและปริมาณเป็นสำคัญ ทั้งนี้เนื่องจากปริมาณสุกรมีชีวิตมือออกสู่ตลาดมากเกินความต้องการในระยะนี้ ซึ่งเป็นผลจากผู้เลี้ยงระบายออกเพื่อให้ทันต่อราคาและเพื่อลดภาระต้นทุนการเลี้ยงที่อยู่ในเกณฑ์สูง อีกทั้งมีการปลดแม่พันธุ์ออกบางส่วนด้วย โดยเฉพาะที่จ.นครปฐม ราชบุรี และชลบุรี ประกอบกับภาวะตลาดในช่วงนี้ยังไม่คล่องตัว กำลังซื้อลดลง แนวโน้ม คาดว่าราคาสุกรชำแหละ (หมูซีก) และชิ้นส่วนต่างๆ จะปรับตัวลดลงตามไปด้วย
ลูกสุกร ซี.พี. (นน. 16 กก./ตัว)	1,100	1,200	1,200		(ราคาลูกสุกรและสุกรมีชีวิตเป็นราคา ณ แหล่งผลิตสำคัญ)				
สุกรมีชีวิต ทัวไป	41.00 - 42.00	50.00 - 51.00	49.00 - 50.00	-1	[จ.ราชบุรี นครปฐม ฉะเชิงเทราและชลบุรี]				
สุกรมีชีวิต ฟาร์ม	42.00 - 43.00	52.00 - 53.00	50.00 - 51.00	-2					
สุกรชำแหละ ทัวไป	50.00 - 51.00	61.00 - 62.00	61.00 - 62.00						
สุกรชำแหละ ฟาร์ม	51.00 - 52.00	63.00 - 64.00	63.00 - 64.00						
สุกรชำแหละ เนื้อสัน - สันใน	88 - 89	92 - 93	92 - 93		95 - 98	115 - 120	115 - 120		
- สันนอก	76 - 77	89 - 90	89 - 90		85 - 90	110 - 115	110 - 115		
เนื้อแดง - ตะโพก	70 - 71	85 - 89	85 - 89		85 - 90	105 - 110	105 - 110		
- ไหล่	65 - 66	80 - 84	80 - 84		80 - 85	100 - 105	100 - 105		
เนื้อสามชั้น	72 - 76	89 - 102	89 - 102		80 - 85	100 - 110	100 - 110		
มันแข็ง	30 - 34	43 - 44	43 - 44		34 - 37	45 - 48	45 - 48		
เศษมัน	17 - 20	26 - 27	26 - 27		18 - 25	35 - 40	35 - 40		
มันเปลว	13 - 14	20 - 22	20 - 22		15 - 18	26 - 33	26 - 33		

F. สุกร/สีเหลือง


ผู้รายงาน
(นางอมราพร อินทร์แมน)

หมายเหตุ : ราคาขายส่งเนื้อสันใน -มันเปลว ใช้เพื่อศึกษาวิเคราะห์ไม่สมควรเผยแพร่

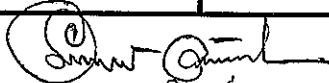
ฝ่ายติดตามและประเมินภาวะตลาดสินค้าเกษตร สำนักส่งเสริมการค้าสินค้าเกษตร โทร. 02-5475400

รายงานการติดตามภาวะและราคา "สัตว์น้ำ" ในตลาดกรุงเทพมหานคร
 ประจำวันที่ 2 กรกฎาคม 2551

บาท : ก.ก.

รายการ	ราคาขายส่ง			+ เพิ่ม - ลดลง	ราคาขายปลีกตลาด กทม.			+ เพิ่ม - ลดลง	ภาวะการค้า
	ปีก่อน 2 ก.ค. 50	วันก่อน 1 ก.ค. 51	วันนี้ 2 ก.ค. 51		ปีก่อน 2 ก.ค. 50	วันก่อน 1 ก.ค. 51	วันนี้ 2 ก.ค. 51		
กุ้งขาว	ตลาดกลางสมุทรสาคร							สัตว์น้ำ ราคาขายส่งสัตว์น้ำขององค์การ สะพานปลาเปลี่ยนแปลงตามปริมาณ และ คุณภาพของสินค้าที่ส่งเข้าตลาด	
- (40 ตัว/กก.)	140	130	130		210 - 230	180 - 190	180 - 190		
- (50 ตัว/กก.)	105	115	115		180 - 200	150 - 160	150 - 160		
- (60 ตัว/กก.)	90	110	110		150 - 170	140 - 150	140 - 150		
- (70 ตัว/กก.)	85	100	105		140 - 145	130 - 140	130 - 140		
- (80 ตัว/กก.)	80	100	100		130 - 140	110 - 120	110 - 120		
	องค์การสะพานปลา								
กุ้งก้ามกราม (กลาง)									
- (ป่อเลี้ยงไทย 15-16 ตัว/กก.)	225 - 265	170 - 190	170 - 190		260 - 300	240 - 260	240 - 260		
ปลาหมึกกล้วยคละ	60 - 80	75 - 100	75 - 100		120 - 130	120 - 130	120 - 130		
ปลาหมึกกระดองคละ	85 - 95	90 - 110	90 - 110		120 - 130	120 - 130	120 - 130		
หอยแครงคละ	22 - 40	30 - 45	30 - 45		40 - 55	40 - 60	40 - 60		
หอยลายคละ	35 - 45	40 - 60	40 - 60		70 - 90	70 - 80	70 - 80		
หอยแมลงภู่คละ	20 - 25	20 - 25	20 - 25		30 - 35	30 - 35	30 - 35		
ปลาทุลดา (9-12 ตัว/กก.)	42 - 50	40 - 55	40 - 55		60 - 80	50 - 70	50 - 70		
ปลาช่อน	70 - 90	100 - 110	75 - 100	-10 ถึง -25	100 - 120	110 - 120	110 - 120		
ปลาดุก (บึกอูย)	22 - 35	30 - 35	30 - 35		45 - 50	45 - 50	45 - 50		
ปลานิล	25 - 35	38 - 45	35 - 45	- 3	40 - 55	40 - 55	40 - 55		

ผู้ตรวจ...


 (นางอมราพร อินทร์แมน)

ผู้รายงาน...


 (นางจริย์ สมชีพ)

รายงานการติดตามภาวะตลาด ยางพารา

ประจำวันที่ 2 กรกฎาคม 2551

รายการ	หน่วย บาท	วันนี้ปีก่อน	ราคาก่อน	ราคาวันนี้	+ เพิ่มขึ้น	ภาวะการค้า	
		2 ก.ค. 50	1 ก.ค. 51	2 ก.ค. 51	- ลดลง		
ยางแผ่นดิบชั้น 3							
ราคาเกษตรกรขายได้							
- จ.สุราษฎร์ธานี	กก.	62.50	101.15	100.95	-0.20	ยางพารา ราคาสูงขึ้น เนื่องจากภาวะฝนตกเป็นอุปสรรคในการกรีดยาง ส่งผลให้ปริมาณยางมีออกสู่ตลาดน้อย	
- จ.สงขลา	กก.	63.10	100.65	102.10	+1.45		
- นครศรีธรรมราช	กก.	63.40	100.30	100.65	+0.35		
ราคาตลาดกลาง							
- จ.สุราษฎร์ธานี	กก.	65.41	102.23	103.35	+1.12		
- จ.สงขลา	กก.	64.60	102.73	103.23	+0.50		
- จ.นครศรีธรรมราช	กก.	64.72	-	103.32	-		
ยางแผ่นรมควันชั้น 3							
ราคา FOB ชั้น 3 กรุงเทพฯ	กก.	73.40	110.20	110.05	-0.15		



ผู้รายงาน.....

พิกพ/ นช
(นางสาวพินชา กระบี่ทอง)

รายงานการติดตามภาวะตลาดสินค้าในกรุงเทพมหานคร
 ประจำวันที่ 2 กรกฎาคม 2551 สิบเวลา 9.00 - 12.00 น.

หน่วย : บาท/กก.

ลำดับ ที่	รายการ	ราคาขายส่ง (ตลาดปากคลอง)				ราคาขายปลีก (ตลาดทั่วไป)								สถานการณ์
		คณะ			เปลี่ยนแปลง +เพิ่ม -ลด	คณะ			เปลี่ยนแปลง +เพิ่ม	คัต			เปลี่ยนแปลง +เพิ่ม -ลด	
		วันเฝ้าก่อน 2 กค.50	วันก่อน 1 กค.51	วันนี้ 2 กค.51		วันเฝ้าก่อน 2 กค.50	วันก่อน 1 กค.51	วันนี้ 2 กค.51		วันเฝ้าก่อน 2 กค.50	วันก่อน 1 กค.51	วันนี้ 2 กค.51		
ผักใบ														
1	ผักคะน้า	25-30	12-15	12-15		30-35	18-20	18-20		40-45	25-30	25-30		ต้นหอม มะเขือเทศสีดาและมะเขือเทศ - ผลใหญ่ เนื่องจากมีฝนตกในแหล่งผลิต ทำให้เกษตรกร เร่งเก็บเกี่ยวผลผลิตเพื่อหลีกเลี่ยงความเสียหาย ประกอบกับมีคุณภาพปานกลาง ปริมาณสินค้ามีเข้าสู่ ตลาดมาก ราคาจึงอ่อนตัวลง
2	ผักบุ้งจีน	12-15	12-16	12-16		18-20	18-20	18-20		22-25	22-25	22-25		
3	ผักกวางตุ้ง	8-10	15-18	15-18		12-15	20-25	20-25		18-20	28-30	28-30		
4	ผักกาดหอม	60-70	25-30	25-30		75-80	30-35	30-35		80-100	38-40	38-40		
5	ผักกาดขาวปลี	12-15	5-8	5-8		18-20	15-18	15-18		25-30	20-25	20-25		
6	กะหล่ำปลี	8-11	5-8	5-8		15-18	15-18	15-18		20-25	20-25	20-25		
7	ผักชี*	180-200	60-70	60-70		19-20	7-8	7-8		21-22	9-10	9-10		
8	ต้นหอม*	60-70	50-60	40-50	-10	7-8	7-8	6-7	-1	9-10	9-10	8-9	-1	
9	ชี้น้ำยา*	110-120	40-50	40-50		12-13	6-7	6-7		14-15	8-9	8-9		
ผักผล														
1	มะระจีน	18-25	20-24	20-24		25-30	24-26	24-26		32-35	28-30	28-30		
2	มะเขือเทศสีดา	25-28	20-25	18-22	-2ถึง-3	30-35	25-30	25-30		38-40	35-40	35-40		
3	มะเขือเทศผลใหญ่	18-20	22-25	18-20	-4ถึง-5	22-25	28-30	28-30		30-35	35-40	35-40		
4	มะเขือเจ้าพระยา	10-14	12-15	12-15		16-20	20-25	20-25						
5	ถั่วฝักยาว	28-35	25-30	25-30		35-40	30-35	30-35		45-50	38-40	38-40		
6	แตงกวา	8-12	10-15	10-15		12-15	15-18	15-18		15-20	20-25	20-25		
7	ฟักเขียว	10-12	8-12	8-12		12-14	14-16	14-16		18-20	18-20	18-20		
8	พริกสดชี้ฟ้า*	15-20	30-35	30-35		3-5	5-6	5-6						
9	พริกชี้หนู (จินดา)*	20-25	25-30	25-30		3-5	4-5	4-5						
10	มะนาวแป้น (เบอร์ 1-2)/ผล	1.30-1.70	1.20-1.50	1.20-1.50		1.75-2.00	1.75-2.00	1.75-2.00						
	(เบอร์ 3-4)/ผล	0.90-1.20	0.70-1.00	0.70-1.00		1.00-1.50	1.00-1.50	1.00-1.50						
ผักหัว														
1	กะหล่ำดอก	35-38	22-24	22-24		40-45	25-30	25-30		50-55	35-40	35-40		
2	หัวผักกาด	10-15	10-14	10-14		15-18	15-18	15-18		20-25	20-25	20-25		
ผักน้ำ														
1	ผักกะเจต** (1 กำ)	12-16	13-18	13-18		18-20	20-25	20-25						
2	ผักบุ้งไทย** (10 กำ)	50-60	60-70	60-70		6-7	8-9	8-9						
อื่น ๆ														
1	หน่อไม้ฝรั่ง	45-50	45-55	45-55		50-55	55-60	55-60		58-60	62-65	62-65		
2	ข้าวโพดฝักอ่อน	24-26	22-24	22-24		28-30	28-30	28-30						


 (นางสกุลรัตน์ จันทรประทีป) (ผู้รายงาน)

 (นางสาวพอลิกา สุวรรณลักษณ์) (ผู้ตรวจ)

หมายเหตุ * ราคาขายปลีก หน่วย : บาท/ขีด

**ราคาขายปลีก หน่วย : บาท/กำ

รายงานการติดตามภาวะตลาด "ผลไม้" ในกรุงเทพมหานคร

ประจำวันที่ 2 กรกฎาคม 2551

รายการ	หน่วย บาท	ราคาขายส่ง			+ เพิ่มขึ้น - ลดลง	ราคาขายปลีก			+ เพิ่มขึ้น - ลดลง	ภาวะการค้า
		ปีก่อน	วันก่อน	วันนี้	ปีก่อน	วันก่อน	วันนี้			
		2 ก.ค. 50	27 มิ.ย.51	2 ก.ค. 51	2 ก.ค. 50	27 มิ.ย. 51	2 ก.ค. 51			
1. ส้มเขียวหวาน										มังคุด เนื่องจากเข้าสู่ช่วงปลายฤดู ผลผลิตใกล้หมด ปริมาณสินค้ามีออกสู่ตลาด ไม่มากนัก ราคาจำหน่ายปรับตัวสูงขึ้น
เบอร์ 6	กก.	27 - 32	25 - 30	25 - 30	35 - 38	35 - 40	35 - 40			
เบอร์ 5	กก.	20 - 27	22 - 23	22 - 23	30 - 35	30 - 32	30 - 32			
เบอร์ 4	กก.	15 - 18	18 - 20	18 - 20	20 - 25	25 - 28	25 - 28			
2. ส้มโอ									ส่วนลำไย ผลผลิตภาคเหนือทยอย ออกสู่ตลาดแล้ว	
พันธุ์ทองดี ใหญ่	ผล	30 - 35	25 - 30	25 - 30	35 - 40	30 - 35	30 - 35			
พันธุ์ทองดี เล็ก	ผล	20 - 25	18 - 20	18 - 20	25 - 30	20 - 25	20 - 25			
3. มะละกอแขกดำ	กก.	25 - 30	12 - 15	12 - 15	30 - 35	18 - 25	18 - 25			
4. แดงโมพันธุ์กินรี	กก.	12 - 13	13 - 14	13 - 14	15 - 20	18 - 20	18 - 20			
5. กล้วยหอมทอง(ใหญ่)	ผล.	2.00 - 2.50	2.00 - 2.50	2.00 - 2.50	2.50 - 3.00	2.50 - 3.00	2.50 - 3.00			
6. กล้วยน้ำว้า	หวี	12 - 14	12 - 18	12 - 18	15 - 25	15 - 25	15 - 25			
7. กล้วยไข่ (ใหญ่)	หวี	16 - 18	14 - 17	14 - 17	20 - 28	20 - 25	20 - 25			
กล้วยไข่ (กลาง)	หวี	12 - 14	10 - 13	10 - 13	15 - 18	15 - 18	15 - 18			
8. ฝรั่ง สาลี่ (คละ)	กก.	12 - 13	15 - 18	15 - 18	15 - 18	18 - 20	18 - 20			
ฝรั่ง (คัด)	กก.	18 - 20	20 - 22	20 - 22	20 - 25	22 - 25	22 - 25			
9. สับปะรดศรีราชา										
เบอร์ 1	กก.	10.00 - 12.00	10.00 - 12.00	10.00 - 12.00	15 - 17	15 - 17	15 - 17			
เบอร์ 2	กก.	8.00 - 9.00	8.00 - 9.00	8.00 - 9.00	13 - 14	13 - 14	13 - 14			
เบอร์ 3	กก.	6.00 - 7.00	6.00 - 7.00	6.00 - 7.00	10 - 12	10 - 12	10 - 12			

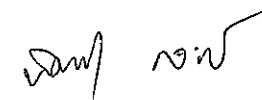
รายการ	หน่วย บาท	ราคาขายส่ง			+ เพิ่มขึ้น	ราคาขายปลีก			+ เพิ่มขึ้น	ภาวะการค้า
		ปีก่อน	วันก่อน	วันนี้	- ลดลง	ปีก่อน	วันก่อน	วันนี้	- ลดลง	
		2 ก.ค. 50	27 มิ.ย.51	2 ก.ค. 51		2 ก.ค. 50	27 มิ.ย. 51	2 ก.ค. 51		
10. เงาะ โรงเรียน	กก.	12 - 14	11 - 15	11 - 15		18 - 20	15 - 20	15 - 20		
11. ทุเรียนพันธุ์หมอนทอง	กก.	32 - 35	32 - 35	32 - 35		40 - 45	40 - 45	40 - 45		
12. มังคุด (ผิวมัน)	กก.	16 - 20	23 - 30	30 - 40	+7ถึง10	25 - 30	30 - 35	35 - 45	+5ถึง10	
มังคุด (ผิวกละ)	กก.	12 - 15	20 - 25	20 - 28	+3	18 - 20	25 - 28	30 - 35	+5ถึง7	
13. ลองกอง เบอร์ A	กก.	-	50 - 55	50 - 55		-	60 - 65	60 - 65		
ลองกอง เบอร์ B	กก.	25 - 35	30 - 35	30 - 35		35 - 50	45 - 50	45 - 50		
14. ลิ้นจี่พันธุ์จักรพรรดิ	กก.	35 - 60	40 - 55	40 - 55		40 - 65	50 - 60	50 - 60		
15. น้อยหน้า	กก.	30 - 40	40 - 45	40 - 45		40 - 50	45 - 50	45 - 50		
16. ลำไย	กก.	-	-	20 - 30		-	-	25 - 40		

ผู้ตรวจ



(นางสาวผลิกา สุวรรณลักษณ์)

ผู้รายงาน



(นางสาวพิชชา กระบี่ทอง)