

ภาวะตลาดสินค้าข้าว ประจำวันที่ 7 พฤศจิกายน 2551

ชนิด	สัปดาห์ก่อน ต่ำ-สูง	วันนึ่งปีก่อน 7 พ.ย.50	วันก่อน 6 พ.ย. 51	วันนี้ 7 พ.ย. 51	เปรียบเทียบ วันนี้/วันก่อน
------	------------------------	---------------------------	----------------------	---------------------	-------------------------------

ข้าวเปลือกเจ้าหน้าปี 5% ปี 2551/52

(ราคารับจำนำข้าวเปลือกเจ้าหน้าปี สีเป็นข้าวสารชนิด 25% - 100% ตันละ 10,800 - 12,000 บาท)

จังหวัดนครสวรรค์	9.30-9.50	6.30-6.40	9.30-9.50	
จังหวัดพิษณุโลก	10.00-10.50	6.30-6.50	9.20-9.30	9.20-9.30
จังหวัดสุพรรณบุรี	10.40-10.50	6.40-6.50	8.70-9.00	8.70-9.00
จังหวัดปทุมธานี	9.00-10.00	6.70-6.80	9.00-9.50	9.00-9.50

ข้าวเปลือกหอมมะลิ ปี 2551/52 (ชนิดสีได้ต้นข้าว 36 กรัม)

(ราคารับจำนำข้าวเปลือกหอมมะลิ ชนิดสีได้ต้นข้าว 36-42 กรัม ตันละ 14,400 - 15,000 บาท)

จังหวัดอุดรธานี		9.00-9.20	9.80 - 10.50	9.80 - 10.50
จังหวัดสุรินทร์		9.20-9.30	9.30 - 9.50	9.30 - 9.50

ข้าวเปลือกหอมปทุมธานี ปี 2551/52 (ราคารับจำนำข้าวเปลือกหอมจังหวัด ชนิดสีได้ต้นข้าว 36-42 กรัม ตันละ 11,400 - 12,000 บาท)

จังหวัดสุพรรณบุรี		6.60-6.80	9.00-9.50	9.00-9.50
-------------------	--	-----------	-----------	-----------

ข้าวเปลือกเหนียวเมล็ดยาวหน้าปี ปี 2551/52

- สันปาดอง

จังหวัดเชียงราย	5.60 - 5.90		5.10 - 5.50	5.10 - 5.50
จังหวัดเชียงใหม่	5.40 - 5.80		5.40 - 5.80	5.40 - 5.80

- กข.6

จังหวัดอุดรธานี	5.40 - 5.50	9.00-9.20	5.10 - 5.30	5.10 - 5.30
-----------------	-------------	-----------	-------------	-------------

- กข.10

จังหวัดอุดรธานี	5.30 - 5.50		5.00 - 5.10	5.00 - 5.10
-----------------	-------------	--	-------------	-------------

ข้าวเปลือกเหนียวเมล็ดสั้นหน้าปี (คละ) ปี 2551/52

จังหวัดอุดรธานี	5.20 - 5.30		5.00 - 5.10	5.00 - 5.10
-----------------	-------------	--	-------------	-------------

ชนิด	สัปดาห์ก่อน ต่ำ-สูง	วันนี้อยู่ก่อน 7 พ.ย.50	วันก่อน 6 พ.ย. 51	วันนี้ 7 พ.ย. 51	เปรียบเทียบ วันนี้/วันก่อน
ข้าวสาร					
ข้าวขาว 100% ชั้น 2 (ใหม่)	18.40-19.60	10.85-10.90	17.50-17.60	17.80-17.90	+ 0.30
ข้าวขาว 5% (ใหม่)	17.40-18.10	10.65-10.70	16.50-16.60	16.80-16.90	+ 0.30
ปลายข้าว เอ.วัน .เลิศ	9.00-9.10	10.10-10.20	8.50-8.60	8.60-8.70	
- ข้าวใหม่		9.65-9.70	8.50-8.60	8.60-8.70	
ข้าวหนึ่ง 100%	18.00-18.60	11.45-11.50	17.00-17.10	17.00-17.10	
ปลายข้าวหนึ่ง เอ.วัน	9.90-10.00	7.65-7.70	8.50-8.60	8.50-8.60	
ข้าวหอมมะลิ 100% ชั้น 2	24.20-24.30	17.70-17.90	24.20-24.30	24.20-24.30	
○ - ข้าวใหม่			2170-2180	2170-2180	
ปลายข้าวหอมมะลิ	17.90-18.00	10.65-10.70	17.00-17.10	17.00-17.10	
- ข้าวใหม่			15.00-15.10	12.90-13.00	- 2.10
ข้าวหอมปทุมธานี	21.50-22.50	11.90-12.10	18.40-18.50	20.00-20.10	+ 1.60
			18.40-18.50	20.00-20.10	+ 1.60
ปลายข้าวหอมปทุมธานี	15.00-15.10	10.30-10.35	11.50-11.60	11.50-11.60	
			11.50-11.60	11.50-11.60	
ข้าวเหนียว 10% เมล็ดยาว	13.30-13.90	18.50-19.00	12.70-12.80	12.70-12.80	
ปลายข้าวเหนียว เอ.วัน	10.00-10.10	12.80-13.00	8.90-9.00	8.90-9.00	
- ข้าวใหม่		11.55-11.60			
รำข้าวขาว	6.40-6.50	6.95-7.05	6.40-6.50	6.50-6.60	+ 0.10
ข้าวสารขายปลีก					
ข้าวหอมมะลิ	30.00-36.66	24.66-25.33	30.00-32.66	30.00-32.66	
ข้าวขาว 100%	27.33-32.00	16.00-17.33	27.33-30.00	27.33-30.00	
ข้าวเหนียว 10% เมล็ดยาว	14.66-16.00	22.66-23.33	14.66-15.33	14.66-15.33	

สถานการณ์ทั่วไป

- ข้าวเปลือก ปริมาณการซื้อขายมีไม่มาก ระดับราคาซื้อขายยังคงทรงตัว
- ข้าวเปลือก ปริมาณซื้อขาย ณ ทำข้าวลวดยาวจังหวัดนครสวรรค์และตลาดกลางสินค้าเกษตร จังหวัดพิษณุโลก เมื่อวันที่ 6 พฤศจิกายน 2551 มีปริมาณ 110 และ - เมตริกตัน ตามลำดับ
- ข้าวสาร ผู้ส่งออกยังมีความต้องการข้าวเพื่อเตรียมส่งมอบ ขณะที่ โรงสีชะลอการจำหน่าย เพราะต้องการราคาที่ดีคุ้มกับต้นทุน ส่งผลให้ราคาข้าวขาว ข้าวหอมปทุมธานี และ ปลายข้าวขาว ปรับตัวสูงขึ้น ส่วนปลายข้าวหอมมะลิ ราคาอ่อนตัวลงตามภาวะตลาด

ข้าวเปลือกภูมิภาค
ประจำวันที่ 3-7 พฤศจิกายน 2551

หน่วย: ตัน

ชนิด	สีปาดหน้าก่อน ต่ำ-สูง	จันทร์	อังคาร	พุธ	พฤหัสบดี	ศุกร์	สีปาดหน้า ต่ำ-สูง
------	--------------------------	--------	--------	-----	----------	-------	----------------------

ข้าวเปลือกเจ้าหน้าปี ปี 2551/52

(ราคารับจำนำข้าวเปลือกเจ้าหน้าปี สีเป็นข้าวสารชนิด 25% - 100% ตันละ 10,800 - 12,000 บาท)

จังหวัดนครสวรรค์	9300-9500	9300-9500	9300-9500	9300-9500	9300-9500	9300-9500	9300-9500
จังหวัดพิษณุโลก	9200-9300	9200-9300	9200-9300	9200-9300	9200-9300	9200-9300	9200-9300
จังหวัดสุพรรณบุรี	9100-9200	9100-9200	9100-9200	9100-9200	8700-9000	8700-9000	8700-9200
จังหวัดปทุมธานี	9000-9500	9000-9500	9000-9500	9000-9500	9000-9500	9000-9500	9000-9500

ข้าวเปลือกหอมมะลิ ปี 2551/52 (สีได้ต้นข้าว 36-42 กรัม)

(ราคารับจำนำข้าวเปลือกหอมมะลิ ชนิดสีได้ต้นข้าว 36 - 42 กรัม ตันละ 14,400 - 15,000 บาท)

จังหวัดอุดรธานี	10000-11000	10000-11000	9800-10500	9800-10500	9800-10500	9800-10500	9800-11000
จังหวัดสุรินทร์	9200-9300	9200-9300	9300-9500	9300-9500	9300-9500	9300-9500	9200-9500

ข้าวเปลือกหอมปทุมธานี ปี 2551/52

(ราคารับจำนำข้าวเปลือกหอมปทุมธานี ชนิดสีได้ต้นข้าว 36 - 42 กรัม ตันละ 11,400 - 12,000 บาท)

จังหวัดสุพรรณบุรี	10000-10200	10000-10200	10000-10200	9000-9500	9000-9500	9000-9500	9000-10200
-------------------	-------------	-------------	-------------	-----------	-----------	-----------	------------

ข้าวเปลือกเหนียวเมล็ดยาวหน้าปี ปี 2551/52

(ราคารับจำนำข้าวเปลือกเหนียว 10 % เมล็ดยาว ตันละ 10,000 บาท)

- สั้นปาดอง

จังหวัดเชียงราย	5600-5900	5600-5900	5600-5900	5600-5900	5100-5500	5100-5500	5100-5900
จังหวัดเชียงใหม่	5400-5800	5400-5800	5400-5800	5400-5800	5400-5800	5400-5800	5400-5800

- กข. 6

จังหวัดอุดรธานี - กข.6	5400-5500	5400-5600	5400-5600	5100-5300	5100-5300	5100-5300	5100-5600
------------------------	-----------	-----------	-----------	-----------	-----------	-----------	-----------

- กข.10

จังหวัดอุดรธานี	5300-5500	5300-5500	5300-5500	5000-5100	5000-5100	5000-5100	5000-5500
-----------------	-----------	-----------	-----------	-----------	-----------	-----------	-----------

ข้าวเปลือกเหนียวเมล็ดสั้นหน้าปี (คละ) ปี 2551/52

(ราคารับจำนำข้าวเปลือกเหนียว 10 % ชนิดคละ ตันละ 9,000 บาท)

จังหวัดอุดรธานี	5200-5300	5000-5300	5000-5300	5000-5100	5000-5100	5000-5100	5000-5300
-----------------	-----------	-----------	-----------	-----------	-----------	-----------	-----------

กรมการค้าภายใน

สำนักส่งเสริมการค้าสินค้าเกษตร

โทร. 0 2547 5400

ราคาขายส่งข้าว ผลิตภัณฑ์ และกระสอบป่าน

ในตลาดกรุงเทพมหานคร

ประจำวันวันที่ 3-7 พฤศจิกายน 2551

ชนิด	สัปดาห์ก่อน ค่าสูง	จันทร์	อังคาร	พุธ	พฤหัสบดี	ศุกร์	สัปดาห์นี้ ต่ำสูง
ขายส่งทั่วไป	ความขึ้นไม่เกิน 14% เป็นราคาตามตัวอย่างที่ผู้ส่งออกหรือผู้ค้าส่งรับซื้อจากโรงสีหรือซื้อผ่านนายหน้า (หญิง) ที่ผู้ส่งออกรับซื้อด้วยเงินสด ไม่รวมกระสอบ (คำนวณราคาซื้อรวมกระสอบป่านชนิดบรรจุ 100 กก.หักด้วยราคากระสอบป่านใช้แล้วหนึ่งครั้ง) ส่งหน้าโรงเก็บข้าวของผู้ซื้อ						
	บาท/100 กก.						
ข้าวขาว 100% ชั้น 1	2040-2050	2040-2050	2040-2050	2040-2050	2040-2050	2040-2050	2040-2050
ข้าวใหม่	-	-	-	-	-	-	-
ข้าวขาว 100% ชั้น 2	1910-1920	1910-1920	1910-1920	1910-1920	1910-1920	1910-1920	1910-1920
ข้าวใหม่	1700-1820	1700-1710	1700-1710	1700-1710	1750-1760	1780-1790	1700-1790
ข้าวขาว 100% ชั้น 3	1890-1900	1890-1900	1890-1900	1890-1900	1890-1900	1890-1900	1890-1900
ข้าวใหม่	1670-1790	1670-1680	1670-1680	1670-1680	1720-1730	1750-1760	1670-1760
ข้าวขาว 5%	1850-1860	1850-1860	1850-1860	1850-1860	1850-1860	1850-1860	1850-1860
ข้าวใหม่	1600-1730	1600-1610	1600-1610	1600-1610	1650-1660	1680-1690	1600-1690
ข้าวขาว 10%	1840-1850	1840-1850	1840-1850	1840-1850	1840-1850	1840-1850	1840-1850
ข้าวใหม่	1540-1660	1540-1550	1540-1550	1540-1550	1590-1600	1620-1630	1540-1630
ข้าวขาว 15%	-	-	-	-	-	-	-
ข้าวใหม่	1460-1580	1460-1470	1460-1470	1460-1470	1510-1520	1540-1550	1460-1550
ข้าวขาว 25%	-	-	-	-	-	-	-
ข้าวใหม่	1380-1500	1380-1390	1380-1390	1380-1390	1430-1440	1470-1480	1380-1480
ปลายข้าวขาว เอ.วัน.เลิศ	900-910	890-900	850-860	850-860	850-860	860-870	850-900
ข้าวใหม่	900-910	890-900	850-860	850-860	850-860	860-870	850-900
ปลายข้าวขาว เอ.วัน.พิเศษ	860-870	850-860	810-820	810-820	810-820	820-830	810-860
ข้าวใหม่	860-870	850-860	810-820	810-820	810-820	820-830	810-860
ปลายข้าวขาว ซี.วัน*	820-830	820-830	800-810	800-810	800-810	800-810	800-830
ข้าวเหนียว กข. 6	1390-1410	1390-1400	1390-1400	1390-1400	1390-1400	1390-1400	1390-1400
ข้าวใหม่	-	-	-	-	-	-	-
ข้าวเหนียว 10% เมล็ดยาว	1270-1340	1270-1280	1270-1280	1270-1280	1270-1280	1270-1280	1270-1280
ข้าวใหม่	-	-	-	-	-	-	-
ข้าวเหนียว 10% เมล็ดสั้น	1190-1240	1190-1200	1190-1200	1190-1200	1190-1200	1190-1200	1190-1200
ข้าวใหม่	-	-	-	-	-	-	-
ปลายข้าวเหนียว เอ.วัน	1000-1010	850-860	850-860	890-900	890-900	890-900	850-900
ข้าวใหม่	-	-	-	-	-	-	-
ข้าวหนึ่ง 100%	1690-1710	1690-1700	1690-1700	1700-1710	1700-1710	1700-1710	1690-1710
ข้าวหนึ่ง 5%	1640-1660	1640-1650	1640-1650	1600-1610	1600-1610	1600-1610	1600-1650
ปลายข้าวหนึ่ง เอ.วัน	990-1000	990-1000	990-1000	850-860	850-860	850-860	850-1000
ข้าวหอมมะลิ							
100% ชั้น 1	2500-2510	2500-2510	2500-2510	2500-2510	2500-2510	2500-2510	2500-2510
ข้าวใหม่	-	2270-2280	2270-2280	2270-2280	2270-2280	2270-2280	2270-2280
100% ชั้น 2	2420-2430	2420-2430	2420-2430	2420-2430	2420-2430	2420-2430	2420-2430
ข้าวใหม่	-	2170-2180	2170-2180	2170-2180	2170-2180	2170-2180	2170-2180
ปลายข้าวหอมมะลิ	1790-1800	1790-1800	1700-1710	1700-1710	1700-1710	1700-1710	1700-1800
ข้าวใหม่	-	1700-1710	1500-1510	1500-1510	1500-1510	1290-1300	1290-1710
ข้าวหอมปทุมธานี	2000-2160	2000-2010	1840-1850	1840-1850	1840-1850	2000-2010	1840-2010
ข้าวใหม่	-	1500-1510	1840-1850	1840-1850	1840-1850	2000-2010	1500-2010
ปลายข้าวหอมปทุมธานี	1500-1510	1500-1510	1150-1160	1150-1160	1150-1160	1150-1160	1150-1510
ข้าวใหม่	-	1150-1160	1150-1160	1150-1160	1150-1160	1150-1160	1150-1160

หมายเหตุ * ปลายข้าวขาว ซี.วัน. เป็นราคาที่สืบเพื่อใช้ในการคำนวณอัตราส่งมอบตามโครงการรับจำนำข้าวเปลือก

* ราคาข้าวหอมมะลิใหม่เป็นข้าว ปี 2551/52

ราคาขายปลีกข้าวสารในตลาดกรุงเทพฯ

ประจำวันที่ 3-7 พฤศจิกายน 2551

บาท/15 กก.

ชนิด	สัปดาห์ก่อน ต่ำ-สูง	จันทร์	อังคาร	พุธ	พฤหัสบดี	ศุกร์	สัปดาห์นี้ ต่ำ-สูง
------	------------------------	--------	--------	-----	----------	-------	-----------------------

100% (ข้าวหอม)

ร้านค้าปลีกทั่วไป	480-490	480-490	480-490	480-490	480-490	480-490	480-490
ข้าวใหม่	450-460	450-460	450-460	450-460	450-460	450-460	450-460

ข้าวสารเจ้า 100%

ร้านค้าปลีกทั่วไป	440-450	440-450	440-450	440-450	440-450	440-450	440-450
ข้าวใหม่	410-420	410-420	410-420	410-420	410-420	410-420	410-420

ข้าวสารเจ้า 5%

ร้านค้าปลีกทั่วไป	380-390	380-390	380-390	380-390	380-390	380-390	380-390
ข้าวใหม่	350-360	350-360	350-360	350-360	350-360	350-360	350-360

ข้าวสารเหนียว

สันป่าตอง (เขี้ยวงู)

100%	330-340	330-340	330-340	330-340	330-340	330-340	330-340
5%	280-290	280-290	280-290	280-290	280-290	280-290	280-290
10% เมล็ดยาว	220-230	220-230	220-230	220-230	220-230	220-230	220-230
10% เมล็ดสั้น	180-190	180-190	180-190	180-190	180-190	180-190	180-190

กรมการค้าภายใน

สำนักส่งเสริมการค้าสินค้าเกษตร


โทร. 0 2547 5400

สถานการณ์ทั่วไป

- ข้าวเปลือก ปริมาณการซื้อขายมีไม่มาก ระดับราคาซื้อขายยังคงทรงตัว

- ข้าวสาร ผู้ส่งออกยังมีความต้องการข้าวเพื่อเตรียมส่งมอบ ขณะที่ โรงสีชะลอการจำหน่าย

เพราะต้องการราคาที่สูงกับต้นทุน ส่งผลให้ราคาข้าวขาว ข้าวหอมปทุมธานี และ ปลายข้าวขาว ปรับตัวสูงขึ้น ส่วนปลายข้าวหอมมะลิ ราคาอ่อนตัวลงตามภาวะตลาด


.....
(นางประชুম กษมาประพุทธิ)

ผู้รายงาน

ข้าวเปลือกเจ้าหน้าปี 5% ปี 2551/52

แหล่งราคา	2551	พฤศจิกายน 2551																							
	ต.ค.	เฉลี่ย	3	4	5	6	7	10	11	12	13	14	17	18	19	20	21	24	25	26	27	28			
ตลาดกลางทำข้าวลาดยาว	10577	9400	9400	9400	9400	9400																			
จังหวัดพิษณุโลก		9250	9250	9250	9250	9250	9250																		
จังหวัดสุพรรณบุรี		9030	9150	9150	9150	8850	8850																		
จังหวัดปทุมธานี		9250	9250	9250	9250	9250	9250																		
เฉลี่ย		9232.5	9262.5	9262.5	9262.5	9187.5	9116.7																		
			ราคารับจำนำ ต้นละ 11,800 บาท																						

ข้าวเปลือกเจ้าหน้าปี 25% ปี 2551/52

แหล่งราคา	2551	พฤศจิกายน 2551																								
	ต.ค.	เฉลี่ย	3	4	5	6	7	10	11	12	13	14	17	18	19	20	21	24	25	26	27	28				
ตลาดกลางทำข้าวลาดยาว	9227	8400	8400	8400	8400	8400																				
จังหวัดพิษณุโลก																										
จังหวัดสุพรรณบุรี																										
จังหวัดปทุมธานี								7750																		
เฉลี่ย		8400	8400	8400	8400	8400	7750																			
			ราคารับจำนำ ต้นละ 10,800 บาท																							

ข้าวเปลือกหอมมะลิ ปี 2551/52

หน่วย บาท/ตัน

แหล่งราคา	2551 ต.ค.	พฤศจิกายน 2551																				
		เฉลี่ย	3	4	5	6	7	10	11	12	13	14	17	18	19	20	21	24	25	26	27	28
จังหวัดอุดรธานี	12825	10290	10500	10500	10150	10150	10150															
จังหวัดสุรินทร์	14473	9340	9250	9250	9400	9400	9400															
เฉลี่ย	13649	9815	9875	9875	9775	9775	9775															

ราคารับจำนำ ชนิดสีได้ต้นข้าว 36-42 กรัม 14,400 - 15,000 บาท/ตัน

ข้าวเปลือกเหนียว เมล็ดยาวหน้าปี ปี 2551/52

สันป่าตอง

แหล่งราคา	2551	พฤศจิกายน 2551																				
		เฉลี่ย	3	4	5	6	7	10	11	12	13	14	17	18	19	20	21	24	25	26	27	28
จังหวัดเชียงราย		5570	5750	5750	5750	5300	5300															
จังหวัดเชียงใหม่		5600	5600	5600	5600	5600	5600															
เฉลี่ย		5585	5675	5675	5675	5450	5450															

ราคารับจำนำ ต้นละ 10,000 บาท

ข้าวเปลือกเหนียว ชนิดละ ปี 2551/52

แหล่งราคา	2551	พฤศจิกายน 2551																									
		เฉลี่ย	3	4	5	6	7	9	10	11	12	13	14	16	17	18	19	20	21	23	24	25	26	27	28		
จังหวัดอุดรธานี		5090	5150	5150	5050	5050	5050																				
เฉลี่ย		5090	5150	5150	5050	5050	5050																				
			ราคาปรับจํานำ ต้นละ 9,000 บาท																								

ราคาข้าวสารบรรจุถุงที่ห้างสรรพสินค้าจำหน่าย

ประจำวัน ที่ 7 พฤศจิกายน 2551

บาท / ถุง

ชนิด	หน่วย	ราคา หน้าถุง	ท็อป	ตั้งอ้าวเสง	สหกรณ์กรุงเทพ	เทสโล	บิกซี	คาร์ฟูร์	แมคโคร
ข้าวหอมมะลิ 100%									
บัวทิพย์	5 กก.	230				178			
สุรินทร์ทิพย์	5 กก.	280	239	214	216				
หงษ์ทอง (แดง)	5 กก.	250	219	199*	199	193	189	189	190
(ใหม่)	5 กก.	280	229	209*	220		205	209	205
มานูญครอง (แดง)	5 กก.	250	195*	204	199	215	190	195	190
มานูญครอง (เขียว)	5 กก.	230			(180)180			179	185
เกษกร (แดง)	5 กก.	220	189*	194	193		179	185	
เกษกร (เขียว)	5 กก.	210	199	187	187	179	175	179	177
เบญจรงค์	5 กก.	280	209	179		195	158*		163
ฉัตรทอง (แดง)	5 กก.	255	(235)225		(270)230		207	(235)198	
ฉัตรอุบล (เหลือง)	5 กก.	200	175*	203	203		(250)169	182	179
ฉัตรเพชร	5 กก.	230	209					192	
แสนดี (ดินสยาม)	5 กก.	250	175*		186	189	169*	189	200
ทุ่งกุลา	5 กก.	300	259	223	241		(250)190*	230	235
ปิ่นเงินเพชร	5 กก.	300	180				158*	165*	
ไทไท(หอมมะลิอินทรีย์)	5 กก.	300	239	233.00					
โคโค	5 กก.	230	195						
ดอกบัว	5 กก.	230	212			159	185	199	
เทสโก้(สีทอง)	5 กก.	230				183			
อิมทิพย์ (กินรี)	5 กก.	250	205		172	195	215	169*	170
เพื่อนไทย	5 กก.								
# ท็อป	5 กก.	220	169*						
ช้างทิพย์	4 กก.	240	219	211		209		207	200
ปทุมทอง	5 กก.	220	180						
ขามทอง	5 กก.	250	209						
พนมรุ้ง	5 กก.	230		189	186	189	169*		
รุ่ง	5 กก.	215							185
ศรีเมือง	5 กก.	250	209						
เอโร่(แดง)	5 กก.	230							171
เอโร่(เงิน)	5 กก.								160
ส.เขมราชู	5 กก.	280		196	195				
บัวทอง (แดง)	5 กก.	220	177	168				187	155
เก็กฮวย	5 กก.	300			217				
บัณฑิตน้อย	5 กก.	230			173				
บิกซี	5 กก.	250					179		
คาร์ฟูร์	5 กก.							159*	
ข้าวหอมมะลิ 5%									
หงษ์ทอง (เขียว)	5 กก.	230	210	176	200		200	192	
ฉลาดชิม	5 กก.	180						155	
เอโร่	5 กก.	240							173
เบญจรงค์	5 กก.	180							
เกษกร	5 กก.	230	185						170

ชนิด	หน่วย	ราคา หน้าถ่วง	ท้อป	ตั้งอ่าวเส็ง	สหกรณ์กรุงเทพ	เทสโก้	บิกซี	คาร์ฟูร์	แมคโคร
ข้าวหอมมะลิ 10%									
สุพรรณหงส์ (แดง)	5 กก.	280	205			170	182		165
เซฟ	5 กก.	210	209						
หงษ์ทอง (ส้ม)	5 กก.	210	205	165*	193		190	179	
เกษตร (ม่วง)	5 กก.	200		174			170	167	
# อิมทิพย์ (เขียว)	5 กก.	240	193			180			
# คู่มีค่า	5 กก.	185				180			
ข้าวหอมปทุมธานี 100%									
ฉัตร(ม่วง)	5 กก.	195						179	170
มานูญครอง	5 กก.	230		189	209	180	187	180	
ดอกบัว	5 กก.	210				180		165	
หงษ์ทอง (ส้ม)	5 กก.	240	210	220	214		169	188	
เทสโก้(เทา)	5 กก.	200				175			
ปทุมทิพย์	5 กก.	280					182		
เอโร่	5 กก.	230							180
ข้าวผสม (ข้าวหอมมะลิและข้าวขาว)									
แสนดี (เขียว)	5 กก.	220						157	157
มานูญครอง (ชมพู)	5 กก.	220		182	203			175	
# ชวานาไทย	5 กก.	250	(300)199						
# สุพรรณหงส์	5 กก.					137			
# ฉัตร (ส้ม)	5 กก.	195	172	176	164	160	160	157	160
# ฉัตรอรุณ(เขียว)	5 กก.	175				160	155	149	150
# ไวกิ่ง(เขียว)	5 กก.	220						164	175
เกษตร(เขียวอ่อน)	5 กก.	190		173		166*	170	158	159
TESCO (เขียว)	5 กก.	220				166			
ปิ่นเงิน	5 กก.	300	179				160	182	158
เอโร่	5 กก.	220							173
พระพิรุณ	5 กก.	300					149**		
คาร์ฟูร์ (เขียวเข้ม)	5 กก.							169	
บัวทอง(เขียว)	5 กก.	180	159				139	139	135
บัวทอง(ฟ้า)	5 กก.	200		157			165	149*	145
มิตรภาพ (เขียว)	5 กก.	260		157		165			150
ข้าวหอมมะลิและข้าวมันปู									
ธัญญทิพย์	5 กก.	300	255	223	241				235
ธัญญทิพย์	2 กก.	130	109	89	130				
ดอกมะติ	2 กก.	100	95		95				
ท้อป	2 กก.	95	92						
เบญจรงค์	5 กก.	280							
เนเจอร์ โชน	1.4 กก.	150	112			104			
ข้าวเหนียว									
ธัญญทิพย์	1 กก.	45	45	44.50					
เทสโก้	5 กก.	180				132			
บัวทิพย์	5 กก.	160				119	132		
แสนดี	5 กก.	180						136	127
คาร์ฟูร์	5 กก.							145	
บิกซี	5 กก.	160					129		
เอโร่	5 กก.	180							125
ฉัตร	5 กก.	185					(130)123		119

ชนิด	หน่วย	ราคา หน้าถุง	ท็อป	ตั้งหัวแสง	สหกรณ์กรุงเทพ	เทสโก	บิ๊กซี	คาร์ฟูร์	แมคโคร
ข้าวกล้องหอมมะลิ 100 %									
คุ่มค่า	5 กก.					159			
เทสโก้	5 กก.	200				173*			
อิมทิพย์	5 กก.	250							185
เอโร่	5 กก.	250							179
ธัญญทิพย์	5 กก.	300	255	223	241				235
แสนดี	5 กก.	250							183
TOPS	2 กก.	90	85						
เบญจรงค์	2 กก.	120		80		89	89		
คอกบัว	2 กก.		90			76			
เนเจอร์โซน	1.4 กก.	150	112			112			
กฟผ	2 กก.	80	75			80			
# เกรทชาวาสต์	2 กก.	180	123			130			
มานูญครอง	2 กก.	100	100	99	91	96	92	100	
ไทไท	2 กก.	160	105	129		111			
# คอกมะลิ	2 กก.	100	95		85				
# หงษ์ทอง	2.5 กก.	120	117	99	99	99	109	107	
เทสโก้	2 กก.	90				85			
ข้าวขาว 100%									
สุพรรณหงส์	5 กก.						173		
มิตรภาพ	5 กก.	230		141.00			138		
คอกบัว	5 กก.	190	190			135*		155	
โคโค	5 กก.	180	152						
หงส์ทอง (น้ำเงิน)	5 กก.	230		178*	177		195	175	
เพื่อนไทย	5 กก.								
เกษตร(น้ำเงิน)	5 กก.	180	160*	161	161		158	156	
เบญจรงค์	5 กก.	220		147			(180)158		135
ทสโก้ (น้ำเงิน)	5 กก.	230				131			
ปิ่นเงิน	5 กก.						(180)139	160	129
แสนดี	5 กก.	230	170*		169	(220) 154	169	179	163
พระพิรุณ	5 กก.	250					(170)145		
ไวกิ่ง	5 กก.	220						149	152
มานูญครอง (ฟ้า)	5 กก.	220	180	172	172	169*	175	169	
มานูญครอง (น้ำเงิน)	5 กก.	200							165
พนมรุ้ง	5 กก.	210		162	159	179			
เอโร่	5 กก.	230							147
บิ๊กซี	5 กก.	230					159		
อิมทิพย์	5 กก.	220	180					129*	
ข้าวขาว 5%									
โคโค	5 กก.	180	152						
เอโร่	5 กก.	220							152
แสนดี	5 กก.	220						129	152
บัณฑิตน้อย	5 กก.	170			147				
ช้างคู่โลก	5 กก.	170			147				
ฉัตร(น้ำเงิน)	5 กก.	190			163			157	149
ธัญญรักษ์	5 กก.	160			145				

ชนิด	หน่วย	ราคา หน้าถุง	ที่อป	ตั้งอ้วแสง	สหกรณ์กรุงเทพ	เทสโก	บิ๊กซี	คาร์ฟูร์	แมคโคร
ข้าวขาว 10%									
คาร์ฟูร์								169	
ชานาไทย	5 กก.	250	159						129
ปทุมทิพย์	5 กก.	230					168		128
เซฟแพค	5 กก.								145
ทีอปลัส	5 กก.	190	190						
ข้าวขาว 25%									
เฟิร์สท ไพรซ์	5 กก.								
ภัตรา	5 กก.	160					155		
ข้าว(อื่น ๆ)									
เซฟแพค (ขบ 35%)	5 กก.	180							182
คาร์ฟูร์ (ขบ 35 %)	5 กก.							145	
กลีกรไทย (ขบ 35%)	5 กก.	220					155		
คุ้มคำ (ขบ. 35 %)	5 กก.	150				133			
หงษ์ทอง (ข้าวสังข์หยด)	2 กก.	95	85	75			81	83	

* จัดรายการพิเศษ

กรมการค้าภายใน สำนักส่งเสริมการค้าสินค้าเกษตร โทร 02 5475400

ราคาขายปลีกข้าวสารร้านค้าทั่วไปในตลาดกรุงเทพฯ

ประจำวันที่ 7 พฤศจิกายน 2551

หน่วย : บาท


ชนิด	หน่วย	ราคาหน้าถุง	ราคาจำหน่าย
บรรจุถุง			
-ข้าวหอมมะลิ 100%			
หงษ์ทอง	5 กก.	250	210
-ข้าวขาว 100%			
มานูญครอง	5 กก.	220	185
ข้าวตวง (ถัง)			
-ข้าวหอมมะลิ			
ส้มโอ	1 กก. /15 กก.		34-36/500-530
แสนดี	1 กก. /15 กก.		34-35/500-510
สามงู	1 กก. /15 กก.		34-35/500-510
เก้าใบโพธิ์	1 กก. /15 กก.		30-32/450-480
ดวงใจ	1 กก. /15 กก.		33-35/480-520
อื่น ๆ	1 กก. /15 กก.		29-30/420-440
-ข้าวขาว 100%			
กำไล	1 กก. /15 กก.		28-30/420-440
สาตี	1 กก. /15 กก.		28/410
กึ่งมังกร	1 กก. /15 กก.		28-30/420-440
เพชรคู่	1 กก. /15 กก.		29/430
นกนางแอ่น	1 กก. /15 กก.		30/440
บัวชมพู	1 กก. /15 กก.		28-30/420-440
ตราลูกโลกคู่	1 กก. /15 กก.		28-29/410-430
แสนดี	1 กก. /15 กก.		29-30/420-440
ไวกิ่ง	1 กก. /15 กก.		27-29/390-430
เรืองไทย	1 กก. /15 กก.		27-28/390-410
อื่น ๆ	1 กก. /15 กก.		27-29/390-420

รายงานการติดตามภาวะตลาดสินค้า ข้าวโพดและถั่วชนิดต่าง ๆ ในกรุงเทพมหานคร
 ประจำวันที่ 7 พฤศจิกายน 2551

บาท/ กก.

รายการ	ปี 2550		ปี 2551		การเปลี่ยนแปลง + เพิ่ม - ลด	สถานการณ์
	วันนี้ปีก่อน 7 พ.ย. 50	วันนี้ก่อน 6 พ.ย. 51	วันนี้ 7 พ.ย. 51			
ราคาขายส่ง						ข้าวโพดและถั่วชนิดต่าง ๆ ราคาข้าวโพดอ่อนตัวลง เกษตรกรนำผลผลิตออก จำหน่ายเพิ่มมากขึ้น เนื่องจากยังไม่มีกรับจำหน่ายข้าวโพดตาม นโยบายของรัฐบาล
ข้าวโพด	ไซโล	8.16-8.25	หยุดรับซื้อชั่วคราว	หยุดรับซื้อชั่วคราว		
	โรงงานอาหารสัตว์	8.50-8.56	8.40-8.50	8.30-8.45	- 0.05 ถึง -0.10	
ข้าวฟ่าง	ขาว	-	-	-		
	แดง	-	-	-		
ถั่วเขียวผิวมัน	อย่างดี	24.00-25.00	26.00-27.00	26.00-27.00		
	อย่างรอง	19.00-20.00	20.00-21.00	20.00-21.00		
ถั่วดำ		18.00-20.00	23.00-24.00	23.00-24.00		

ผู้รายงาน



(นางประจุม กษมาประพุทธิ)

รายงานการติดตามภาวะตลาด "ผลิตภัณฑ์มันปะหลัง"
 ประจำวันที่ 7 พฤศจิกายน 2551

รายการสินค้า	หน่วย	ปีก่อน วันนี้ 7 พ.ย.50	ปีนี้ (2551)		+ เพิ่ม - ลด	สถานการณ์
			วันก่อน 31 ต.ค.	วันนี้ 7 พ.ย.		
1) ราคาซื้อขายในประเทศ						ผลิตภัณฑ์มันปะหลัง ระดับราคาซื้อขายโดยทั่วไป ยังทรงตัวเท่ากับวันก่อน การซื้อขายมีปริมาณน้อยโดยเฉพาะ มันเส้น ส่วนแป้งมันผู้ประกอบการบางโรงแจ้งราคาขาย กก.ละ 9.50 บาท
มันเส้น¹						
- ส่งมอบ ณ คลังสินค้าเขต จ.อยุธยา	บาท/กก.	4.80-5.00	3.90-4.10	3.90-4.10		
- ส่งมอบ ณ คลังสินค้าเขต จ.ชลบุรี	บาท/กก.	5.00-5.05	4.00-4.20	4.00-4.20		
แป้งมันประเภทสตาร์ช ชั้นพิเศษ²						
- ส่งมอบ ณ คลังสินค้าเขตกรุงเทพและปริมณฑล	บาท/กก.	11.50-11.70	8.80-9.20	8.80-9.20		
2) ราคาส่งออก F.O.B.						
มันเส้น¹						
	US\$/ตัน	160-165	140-145	140-145		
	บาท/กก.	5.45-5.62	4.79-4.96	4.79-4.96		
แป้งมันประเภทสตาร์ช ชั้นพิเศษ²						
	US\$/ตัน	350-360	270-280	270-280		
	บาท/กก.	11.90-12.24	9.30-9.66	9.30-9.66		
มันอัดเม็ดแข็ง						
	US\$/ตัน	180-190	-	-		
	บาท/กก.	6.12-6.46	-	-		
3) ราคาขายส่งตลาด กทม.						
แป้งมัน - ซุปเปอร์ไฮเกรด	บาท/กก.	12.30-12.60	12.00-12.20	12.00-12.20		
- ละเอียดอย่างดี	บาท/กก.	16.00-16.25	17.00-17.50	17.00-17.50		
- ละเอียดอย่างรอง	บาท/กก.	14.50-15.00	16.20-16.70	16.20-16.70		
- สาकुเม็ดเล็ก	บาท/กก.	16.50-17.00	17.40-17.80	17.40-17.80		
- สาकुเม็ดใหญ่	บาท/กก.	18.50-19.00	18.20-18.70	18.20-18.70		
*อัตราแลกเปลี่ยน ณ วันที่ 27 ต.ค.51 (34.4842)						

ผู้รายงาน.....
 (นางกฤษณา พลศักดิ์)

ผู้ตรวจ.....
 (นางประทุม กษมาประพุกธิ์)

รายงานการติดตามภาวะตลาด "ปาล์มน้ำมัน และน้ำมันปาล์ม" ในกรุงเทพมหานคร


f: ราคาปาล์ม/ลิตร

ประจำวันที่ 7 พฤศจิกายน 2551

รายการ	หน่วย	ราคาขายส่ง			+ เพิ่มขึ้น - ลดลง	ภาวะการค้า
		ราคาวันปีก่อน	ราคาวันก่อน	ราคาวันนี้		
		7 พ.ย. 50	6 พ.ย. 51	7 พ.ย. 51		
ผลปาล์มทะเลาย (ราคาโรงสกัดรับซื้อ)						
คุณภาพ เบอร์เซนต์น้ำมัน (คณะ)						
- จ.กระบี่	บาท/กก.	4.50 - 5.05	2.10 - 2.70	2.30 - 2.70	+0.20	ผลปาล์มทะเลายและผลปาล์มร่วง ราคาสูงขึ้น จากภาวะตลาดน้ำมันปาล์มกระเตื้องขึ้น โรงสกัดจึงปรับราคารับซื้อสูงขึ้นตามความต้องการ ขณะที่ ปริมาณผลปาล์มเริ่มลดลง
- จ.สุราษฎร์ธานี	บาท/กก.	4.70 - 4.95	2.50 - 2.60	2.50 - 2.60		
- จ.ชุมพร	บาท/กก.	4.80 - 5.00	2.30 - 2.60	2.30 - 2.60		
- จ.ตรัง	บาท/กก.	4.70 - 4.90	2.30 - 2.70	2.40 - 2.70	+0.10	
- จ.สตูล	บาท/กก.	4.90 - 5.05	2.35 - 2.60	2.45 - 2.60	+0.10	
- จ.สตูล	บาท/กก.	4.50 - 4.70	2.10 - 2.30	2.30 - 2.40	+0.10ถึง0.20	
คุณภาพ เบอร์เซนต์น้ำมัน (15%)						
- จ.กระบี่	บาท/กก.	4.32 - 4.90	2.10 - 2.40	2.11 - 2.40	+0.01	น้ำมันปาล์มดิบ ราคาสูงขึ้น จากผลปาล์มมีปริมาณลดลง และราคา ปรับตัวสูงขึ้น อีกทั้งตลาดน้ำมันปาล์มดิบเริ่มกระเตื้องขึ้น โรงสกัดจึงปรับราคาจำหน่ายสูงขึ้น แต่ยังคงดูความชัดเจน ในการดำเนินการแทรกแซงตลาดน้ำมันปาล์มดิบ ซึ่งอยู่ใน ระหว่างการดำเนินการ สำหรับตลาดมาเลเซียราคาน้ำมัน ปาล์มดิบผันผวน เข้าวันนี้ราคาสูงขึ้นประมาณ 20 ริงกิต/ตัน อย่างไรก็ตาม โรงกลั่นบางโรงปรับราคาน้ำมันปาล์ม สำเร็จรูปสูงขึ้นอีก และบางโรงไม่เปิดราคาจำหน่ายช่วงนี้ บางพื้นที่ยี่บัวปรับราคาจำหน่ายลดลง เพื่อให้ตลาดคล่อง ตัวขึ้น จาก ปีบละ 405 - 410 บาท เหลือ ปีบละ 385 - 390 บาท (บรรทุกเอง) เป็นต้น
- จ.สุราษฎร์ธานี	บาท/กก.	4.40	2.30	2.30		
- จ.ชุมพร	บาท/กก.	4.32	2.11	2.11		
- จ.ตรัง	บาท/กก.	4.40	2.30	2.40	+0.10	
- จ.ตรัง	บาท/กก.	4.90	2.40	2.40		
- จ.สตูล	บาท/กก.	4.50	2.10	2.30	+0.20	
คุณภาพ เบอร์เซนต์น้ำมัน (17%)						
- จ.กระบี่	บาท/กก.	4.70 - 5.05	2.30 - 2.70	2.40 - 2.70	+0.10	
- จ.สุราษฎร์ธานี	บาท/กก.	4.95	2.60	2.60		
- จ.ชุมพร	บาท/กก.	5.00	2.60	2.60		
- จ.ตรัง	บาท/กก.	4.90	2.70	2.70		
- จ.ตรัง	บาท/กก.	5.05	2.60	2.60		
- จ.สตูล	บาท/กก.	4.70	2.30	2.40	+0.10	
ผลปาล์มร่วง จ.ชุมพร	บาท/กก.	6.20 - 6.70	4.10 - 4.60	4.20 - 4.60	+0.10	
น้ำมันปาล์มดิบ (ราคาซื้อขายทั่วไปส่งมอบถึงผู้ซื้อ)						
- เกรด A (น้ำมันจากเปลือก)	บาท/กก.	29.50 - 29.75	16.00 - 16.25	16.75 - 17.00	+0.75	
- เกรด B (น้ำมันรวม)	บาท/กก.	28.50 - 28.75	15.00 - 15.25	15.75 - 16.00	+0.75	
น้ำมันเมล็ดในปาล์มดิบ	บาท/กก.	31.25 - 32.00	20.50 - 21.00	20.50 - 21.00		

รายการ	หน่วย	ราคาขายส่ง			+ เพิ่มขึ้น - ลดลง	ภาวะการค้า
		ราคาวันนี้ปีก่อน	ราคาวันก่อน	ราคาวันนี้		
		7 พ.ย. 50	6 พ.ย. 51	7 พ.ย. 51		
น้ำมันปาล์มบริสุทธิ์ * (ราคาซื้อขายทั่วไปส่งมอบถึงผู้ซื้อ)						
- โอเลอิน	บาท/กก.	32.64 - 34.50	25.16 - 26.65	25.53 - 26.65	+0.37	
- สเตอริน	บาท/กก.	28.00 - 28.25	13.25 - 14.25	13.25 - 14.25		
น้ำมันปาล์มสำเร็จรูป (ราคารวม VAT)						
- ราคาขายส่ง (โรงกลั่นส่งมอบถึงยี่ป้า)						
- ชนิดบรรจุปีบ 12.50 กก.	บาท/กก.	39.20 - 41.20	31.20 - 32.80	31.60 - 32.80	+0.40	
- ตรามรกต	บาท/ปีบ	490	405	405		
- ตราหยก	บาท/ปีบ	515	405	405		
- ตราโอลีน	บาท/ปีบ	515	410	410		
- ตราเกสร	บาท/ปีบ	515	390	395	+5	
- ชนิดบรรจุขวด 1 ลิตร (12 ขวด/หีบ)	บาท/ขวด	37.92 - 39.17	28.33 - 31.67	28.33 - 31.67		
- ตรามรกต	บาท/หีบ	455	370	370		
- ตราหยก	บาท/หีบ	465	380	380		
- ตราโอลีน	บาท/หีบ	470	370	370		
- ตราเกสร	บาท/หีบ	460	340	340		
- ราคาขายปลีก ในตลาดกรุงเทพฯ						
- ชนิดบรรจุปีบ	บาท/กก.	42 - 43	30 - 32	30 - 32		
- ชนิดบรรจุขวด 1 ลิตร	บาท/ขวด	38 - 40	32 - 35	32 - 35		
ตลาดมาเลเซีย		(6 พ.ย.50)	(5 พ.ย.51)	(6 พ.ย.51)		
- น้ำมันปาล์มดิบ (Crude Palm Oil)	ริงกิต/ตัน	2,943.75	1,660.00	1,590.00		
"	บาท/กก.	29.92	16.43	15.73	-0.70	
- น้ำมันบริสุทธิ์ (RBD Palm Olein)	USD/ตัน	945.00	550.00	640.00		
"	บาท/กก.	32.16	19.21	18.92	-0.29	
- สเตียรินบริสุทธิ์ (RBD Stearin)	USD/ตัน	895.00	395.00	385.00		
"	บาท/กก.	30.46	13.80	13.49	-0.31	

อัตราแลกเปลี่ยน US\$ = 35.0400 บาท (อัตรากลาง)
 1 ริงกิต = 9.8906 บาท (อัตรากลาง)
 (6 พ.ย.51)


 ผู้รายงาน
 (นาง อมราพร อินทร์แมน)

รายงานการติดตามภาวะแล้งอากาศ ถั่วเหลืองและผลิตภัณฑ์ และน้ำมันรำข้าว ในตลาดกรุงเทพมหานคร
 ประจำวันที่ 7 พฤศจิกายน 2551

Agri_35 รายงาน P:รายงาน ผศป.

รายการสินค้า	หน่วย	ปีก่อน วันนี้ 7 พ.ย. 50	ราคาขายส่ง		+เพิ่ม -ลด	สถานการณ์
			วันก่อน 3 พ.ย. 51	วันนี้ 7 พ.ย. 51		
เมล็ดถั่วเหลือง						น้ำมันถั่วเหลืองบริสุทธิ์ ราคาลดลงเนื่องจากเมล็ดถั่วเหลือง ซึ่งเป็นวัตถุดิบมีราคาตกลงเป็นลำดับ ประกอบกับภาวะตลาดน้ำมันพืชโดยรวมชะลอตัว โรงสกัดและโรงกลั่น จึงปรับราคาจำหน่ายลง
เกรดแปรรูปผลิตภัณฑ์อาหาร	บาท/กก.	19.00 - 19.50	21.00 - 22.00	21.00 - 22.00		
เกรดผลิตอาหารสัตว์	บาท/กก.	16.50 - 17.50	20.00 - 20.50	20.00 - 20.50		
เกรดสกัดน้ำมัน (สกัดน้ำมันความชื้นไม่เกิน 13%)	บาท/กก.	16.00 - 16.50	16.50 - 17.00	16.50 - 17.00		
น้ำมันถั่วเหลืองบริสุทธิ์						
ชนิดบรรจุถัง (200 ลิตร)	บาท/กก.	34.72 - 37.45	53.82 - 54.57	52.43 - 53.50	-1.07 ถึง -1.39	
ชนิดบรรจุปี๊บ 13.75 ลิตร	บาท/กก.	37.84 - 39.52	56.50 - 57.20	54.94 - 55.64	-1.56	
ชนิดบรรจุขวด 1 ลิตร (หน้าโรงงาน)						
ตราอรุณ	บาท/ขวด	36.67 - 37.00	48.50 - 51.10	46.85 - 49.45	-1.65	
ตรากุ๊ก	บาท/ขวด	36.75 - 37.08	48.20 - 51.10	46.55 - 49.45	-1.65	
ชนิดบรรจุขวด 1 ลิตร (ขายส่ง)						
ตราอรุณ	บาท/ขวด	37.16 - 37.58	49.00 - 52.83	48.33 - 52.13	-0.67 ถึง -0.70	
ตรากุ๊ก	บาท/ขวด	37.50 - 37.83	48.75 - 52.25	48.00 - 51.50	-0.75	
น้ำมันรำข้าวบริสุทธิ์						
ชนิดบรรจุปี๊บ 13.75 ลิตร	บาท/กก.	38.52 - 41.09	57.42 - 58.21	57.42 - 58.21		
ชนิดบรรจุขวด 1 ลิตร (หน้าโรงงาน)						
ตราคิง	บาท/ขวด	36.50 - 36.83	49.10 - 51.35	49.10 - 51.35		
ตราซิม	บาท/ขวด	37.08 - 37.50	50.30 - 53.05	50.30 - 53.05		
ราคาขายปลีก ชนิดขวด 1 ลิตร						
น้ำมันถั่วเหลือง						
- ตราอรุณ	บาท/ขวด	38.50 - 40.00	49.50 - 54.00	49.50 - 53.00	-1.00	
- ตรากุ๊ก	บาท/ขวด	39.00 - 40.00	49.50 - 54.00	49.50 - 52.00	-2.00	
น้ำมันรำข้าวบริสุทธิ์						
- ตราคิง	บาท/ขวด	39.00 - 40.00	52.00 - 55.00	52.00 - 55.00		
- ตราซิม	บาท/ขวด	39.00 - 40.00	52.50 - 57.00	52.50 - 57.00		

ผู้รายงาน.....*อรุณ*.....*บุญสนอง*.....
 (นางวาราศรี บุญสนอง)

ผู้ตรวจ.....*[Signature]*.....
 (นางอมราพร อินทร์แมน)

รายงานการติดตามภาวะตลาด "หอมแดง" ในกรุงเทพมหานคร
ประจำวันที่ 7 พฤศจิกายน 2551

บาท/กก.

รายการสินค้า	ราคาขายส่ง			+ เพิ่ม - ลด	ราคาขายปลีก			+ เพิ่ม - ลด	สถานการณ์
	วันนี้	ปีนี้ (2551)			วันนี้	ปีนี้ (2551)			
		ปีก่อน	วันก่อน			วันนี้	ปีก่อน		
	7 พ.ย.50	31 ต.ค.	7 พ.ย.		7 พ.ย.50	31 ต.ค.	7 พ.ย.		
หอมแดงภาคเหนือมัดจุกหัวใหญ่	50-52	50-52	50-52		60-64	60-65	60-65	หอมแดง ราคาเคลื่อนไหวอยู่ในระดับทรงตัว	
หัวกลาง	42-45	46-48	46-48		54-60	56-58	56-58		
หัวเล็ก	36-38	35-36	35-36		50-52	50-54	50-54		
หอมแดงภาคเหนือตัดจุกหัวใหญ่	54-56	54-58	54-58		64-68	65-70	65-70		
หัวกลาง	42-48	50-52	50-52		58-62	60-64	60-64		
หัวเล็ก	38-40	38-40	38-40		52-54	54-58	54-58		
หอมแดงศรีสะเกษมัดจุกหัวใหญ่	-	-	-		-	-	-		
หัวกลาง	-	-	-		-	-	-		
หัวเล็ก	-	-	-		-	-	-		
หอมแดงศรีสะเกษตัดจุกหัวใหญ่	-	-	-		-	-	-		
หัวกลาง	-	-	-		-	-	-		
หัวเล็ก	-	-	-		-	-	-		

ผู้รายงาน.....

(นางกฤษณา พลศักดิ์)

ผู้ตรวจ.....

(นางประชুম กษมาประพุกธิ์)

รายงานการติดตามภาวะสินค้าในตลาดกรุงเทพมหานคร


ประจำวันที่ 7 พฤศจิกายน 2551

F:หอมหัวใหญ่ มันฝรั่ง

หน่วย : บาท/กก.

รายการสินค้า	ขายส่ง			+ เพิ่ม - ลด	ขายปลีก			สถานการณ์	
	วันนี้ปีก่อน 7 พย.50	ปีนี้ (2551)			วันนี้ปีก่อน 7 พย.50	ปีนี้ (2551)			+ เพิ่ม - ลด
		วันก่อน 31 ตค.51	วันนี้ 7 พย.51			วันก่อน 31 ตค.51	วันนี้ 7 พย.51		
หอมห้องเย็น								หอมห้องเย็น มันฝรั่ง ราคาจำหน่ายยังทรงตัว	
เบอร์ 0-1	-	-	-	-	-	-			
เบอร์ 2	-	-	-	-	-	-			
มันฝรั่ง									
เกรด โอ	23 - 25	22 - 24	22 - 24	32 - 35	32 - 36	32 - 36			
เกรด เอ	22 - 23	20 - 22	20 - 22	30 - 32	28 - 30	28 - 30			
เกรด บี	16 - 18	-	-	25 - 28	-	-			

ผู้รายงาน



(นางสาวพอลิกา สุวรรณลักษณ์)

รายงานการติดตามภาวะตลาด "กระเทียม" ในกรุงเทพมหานคร
ประจำวันที่ 7 พฤศจิกายน 2551

บาท/กก.

รายการสินค้า	ราคาขายส่ง			+ เพิ่ม - ลด	ราคาขายปลีก			+ เพิ่ม - ลด	สถานการณ์	
	วันนี้ ปีก่อน	ปีนี้ (2551)			วันนี้ ปีก่อน	ปีนี้ (2551)				
		วันก่อน	วันนี้			วันก่อน	วันนี้			
	7 พ.ย.50	31 ต.ค.	7 พ.ย.	7 พ.ย.50	31 ต.ค.	7 พ.ย.				
กระเทียมแห้งมัดจุก หัวใหญ่	36-38	33-34	33-34		54-56	45-50	45-50		กระเทียม ราคาจำหน่ายทรงตัว การซื้อขาย มีน้อย	
หัวกลาง	34-35	30-32	30-32		48-52	40-44	40-44			
หัวเล็ก	33-34	26-28	26-28		44-46	38-40	38-40			
กระเทียมแห้งตัดจุก หัวใหญ่	38-40	27-28	27-28		48-52	-	-			
หัวกลาง	37-38	25-26	25-26		44-46	-	-			
หัวเล็ก	34-36	22-24	22-24		40-44	-	-			
กระเทียมแกะกลีบ กลีบใหญ่	43-45	30-34	30-34		60-65	44-48	44-48			
กลีบกลาง	40-42	28-30	28-30		55-58	38-40	38-40			
กลีบเล็ก	38-39	26-28	26-28		48-50	36-38	36-38			

ผู้รายงาน.....
(นางกฤษณา พลศักดิ์)

ผู้ตรวจ.....
(นางประจุม กษมาประพฤทธิ)

รายงานการติดตามภาวะตลาด "พริกแห้ง" ในกรุงเทพมหานคร
ประจำวันที่ 7 พฤศจิกายน 2551

บาท/ก.ก.

รายการสินค้า	ราคาขายส่ง			+ เพิ่ม - ลด	ราคาขายปลีก			+ เพิ่ม - ลด	สถานการณ์
	วันนี้	ปีนี้ (2551)			วันนี้	ปีนี้ (2551)			
	ปีก่อน	วันก่อน	วันนี้		ปีก่อน	วันก่อน	วันนี้		
7 พ.ย.50	31 ต.ค.	7 พ.ย.		7 พ.ย.50	31 ต.ค.	7 พ.ย.			
พริกชี้หนูแห้ง									พริกชี้หนูแห้ง ราคาเคลื่อนไหวอยู่ในระดับทรงตัว
อย่างดี	110-120	110-130	110-130		140-150	140-150	140-150		
อย่างรอง	80-85	85-90	85-90		100-110	110-120	110-120		
									ผู้รายงาน..... (นางกฤษณา พลศักดิ์)
									ผู้ตรวจ..... (นางประจักษ์ กษมาประพฤทธิ)

รายงานการติดตามภาวะตลาด "พริกไทย" ในกรุงเทพมหานคร
ประจำวันที่ 7 พฤศจิกายน 2551

บาท/กก.


รายการสินค้า	ราคาขายส่ง			+ เพิ่ม - ลด	ราคาขายปลีก			+ เพิ่ม - ลด	สถานการณ์
	วันนี้ ปีก่อน 7 พ.ย.50	ปีนี้ (2551)			วันนี้ ปีก่อน 7 พ.ย.50	ปีนี้ (2551)			
		วันก่อน 31 ต.ค.	วันนี้ 7 พ.ย.			วันก่อน 31 ต.ค.	วันนี้ 7 พ.ย.		
พริกไทยขาว อย่างดี อย่างรอง	190-195	170-180	170-180		250-260	240-260	240-260		พริกไทย ราคาซื้อขายยังเคลื่อนไหวอยู่ใน ระดับทรงตัว
พริกไทยดำ อย่างดี	135-140	120-130	120-130		180-190	160-180	160-180		
พริกไทยดำ อย่างรอง	110-115	100-110	100-110						

ผู้รายงาน.....
(นางกฤษณา พลศักดิ์)

ผู้ตรวจ.....
(นางประทุม กษมาประพทธิ)

รายงานการติดตามภาวะตลาด "ทานตะวันและผลิตภัณฑ์" ในกรุงเทพมหานคร
ประจำวันที่ 7 พฤศจิกายน 2551

Agt_35 รายงาน E:รายงาน ผ.คป.

รายการสินค้า	หน่วย	ปีก่อน	ปีนี้ (2551)		+ เพิ่ม - ลด	สถานการณ์
		วันนี้ 7 พ.ย. 50	วันก่อน 31 ต.ค. 51	วันนี้ 7 พ.ย. 51		
ราคาขายส่ง						น้ำมันทานตะวันสำเร็จรูป ราคาจำหน่ายยังทรงตัว ผู้รายงาน..... อรศรี บุญสนอง (นางวราศรี บุญสนอง) ผู้ตรวจ.....  (นางอมราพร อินทร์แมน)
เมล็ดทานตะวัน						
ราคาที่จุดรับซื้อ ณ แหล่งผลิต	บาท/กก.	-	-	-		
ราคาที่โรงงานหีบรับซื้อหน้าโรงงาน	บาท/กก.	-	-	-		
กากทานตะวัน (ผลิตภายในประเทศ)	บาท/กก.					
น้ำมันทานตะวันสำเร็จรูป						
ราคาที่โรงงานกลั่นขายส่งถึงมือปั๊ม	บาท/หีบ	540 - 550	985 - 1010	985 - 1010		
ชนิดบรรจุขวด (12 ขวด/หีบ)						
ตราภูิก (น้ำมันในประเทศ)	บาท/ขวด	45.33 - 45.83	-	-		
ตราchim (น้ำมันในประเทศ)	บาท/ขวด	45.00 - 45.42	82.08 - 84.17	82.08 - 84.17		
ราคาขายปลีก						
ชนิดบรรจุขวด (12 ขวด/หีบ)						
ตราภูิก (น้ำมันในประเทศ)	บาท/ขวด	46.50 - 47.50				
ตราchim (น้ำมันในประเทศ)	บาท/ขวด	46.50 - 47.00	90.00 - 94.00	90.00 - 94.00		

รายงานการติดตามภาวะตลาด "ถั่วลิสงและผลิตภัณฑ์" ในกรุงเทพมหานคร
 ประจำวันที่ 7 พฤศจิกายน 2551

รายการ	หน่วย	ราคาขายส่ง			+เพิ่ม -ลดลง	ราคาขายปลีก (บาท/กก.)			+เพิ่ม -ลดลง	สถานการณ์
		ราคาวันนี้ปีก่อน	ราคาวันก่อน	ราคาวันนี้		ราคาวันนี้ปีก่อน	ราคาวันก่อน	ราคาวันนี้		
		7 พ.ย. 50	31 ต.ค. 51	7 พ.ย. 51		7 พ.ย. 50	31 ต.ค. 51	7 พ.ย. 51		
ถั่วลิสงกะเทาะเปลือก									ถั่วลิสงกะเทาะเปลือกและผลิตภัณฑ์ ระดับราคาทรงตัว	
- ชนิดคัดพิเศษ	กก.	52 - 55	52 - 55	52 - 55	58 - 65	62 - 65	62 - 65			
- ชนิดคัดธรรมดา	กก.	48 - 50	45 - 50	45 - 50	55 - 56	52 - 58	52 - 58			
- ชนิดคละ	กก.	-	40 - 43	40 - 43	-	45 - 50	45 - 50			
กากถั่วลิสงนำเข้า	กก.	-	-	-						
ผลิตภัณฑ์จากถั่วลิสง										
น้ำมันถั่วลิสงดิบ	กก.	-	-	-						
น้ำมันถั่วลิสงบริสุทธิ์										
ชนิดบรรจุปีบ 15 กก.	กก.	73.33 (1,100บาท/ปีบ)	83.33 (1,250บาท/ปีบ)	83.33 (1,250บาท/ปีบ)	-	-	-			
ชนิดบรรจุปีบ 5 กก.	กก.	74	80	80	-	-	-			
ชนิดบรรจุปีบ 3 กก.	กก.	-	-	-	-	-	-			
ชนิดบรรจุขวด 2 ลิตร	ขวด	150	160	160	155	165 - 170	165 - 170			
ชนิดบรรจุขวด 1 ลิตร (ตราควางบิน)	ขวด	75	80	80	80	85	85			

F: ถั่วลิสง

ผู้รายงาน...


 (นางอมราพร อินทร์แมน)

รายงานการติดตามภาวะตลาด "มะพร้าวและผลิตภัณฑ์" ในกรุงเทพมหานคร

ประจำวันที่ 7 พฤศจิกายน 2551

รายการสินค้า	หน่วย	ราคาขายส่ง			+ เพิ่ม - ลด	สถานการณ์
		ปีก่อน วันนี้ 7 พ.ย. 50	ปีนี้ (2551)			
			วันก่อน 31 ต.ค. 51	วันนี้ 7 พ.ย. 51		
มะพร้าวผล						
ราคาที่ร้านค้าส่งขายส่งให้ผู้ซื้อทั่วไป	บาท/ผล	8.00 - 8.50	15.50 - 16.00	16.00 - 16.50	+0.50	<p>มะพร้าวผล</p> <p>ราคาสูงขึ้น เนื่องจากปริมาณมือออกสู่ตลาดลดลง จากเป็นช่วงที่มะพร้าวผลให้ผลผลิตน้อยและเริ่มจะขาดออก ส่วนใหญ่จึงเป็นมะพร้าวผลเล็ก ชาวสวนจึงขายส่งเข้าโรงกะเทาะ หรือโรงงานกะทิ มะพร้าวผลใหญ่จึงมีมือออกสู่ตลาดลดลง ขณะที่ความต้องการของตลาดยังมีอย่างต่อเนื่อง</p>
ทับสะแก ผลใหญ่ (ปอกเปลือก)	บาท/ผล	8.00 - 8.50	15.50 - 16.00	16.00 - 16.50	+0.50	
เนื้อมะพร้าวแห้ง 90%	บาท/กก.	13.50 - 13.60	18.50 - 19.00	18.50 - 19.00		
ราคาที่โรงงานหีบเขตกทม.-ปริมาณลรับซื้อหน้าโรงงาน	บาท/กก.	10.50 - 11.00	25.00 - 26.00	25.00 - 26.00		
เนื้อมะพร้าวขาว รับซื้อหน้าโรงงาน	บาท/กก.	10.50 - 11.00	25.00 - 26.00	25.00 - 26.00		
น้ำมันมะพร้าวดิบ	บาท/กก.	32.33 - 32.67	35.83 - 36.00	35.83 - 36.00		
ราคาซื้อขายทั่วไป ส่งมอบถึงผู้ซื้อ		(1940-1960*)	(2150-2160*)	(2150-2160*)		
น้ำมันมะพร้าวสำเร็จรูป - ชนิดบรรจุปีบ (12.50 กก.)	บาท/กก.	40.80 - 41.20	36.80 - 38.40	36.80 - 38.40		
ราคาที่โรงงานกลั่นขายส่งถึงยี่ปัว	บาท/กก.	40.80 - 41.20	36.80 - 38.40	36.80 - 38.40		
ตราฝักกาด	บาท/ปีบ	510	460	460		
ตราไฟป๊อก	บาท/ปีบ	510	460	460		
ตราดอกไม้	บาท/ปีบ	515	480	480		
ราคาขายปลีก						
มะพร้าวผล ทับสะแก ผลใหญ่ (ปอกเปลือก)	บาท/ผล	10.00 - 10.50	18.00 - 18.50	18.50 - 19.00	+0.50	
มะพร้าวชุด (ไม่ชุดผิว)	บาท/กก.	28.00 - 30.00	32.00 - 35.00	32.00 - 35.00		
น้ำมันมะพร้าวสำเร็จรูป - ชนิดบรรจุปีบ (12.50 กก.)	บาท/กก.	42 - 43	40 - 42	40 - 42		
ตราฝักกาด	บาท/ปีบ	515	465	465		
ตราไฟป๊อก	บาท/ปีบ	515	465	465		
ตราดอกไม้	บาท/ปีบ	520	485	485		

ผู้รายงาน
(นางอมราพร อินทร์แมน)

รายงานการติดตามภาวะและราคา "วัตถุดิบอาหารสัตว์" ในตลาดกรุงเทพมหานคร
 ประจำวันที่ 7 พฤศจิกายน 2551

Agri_35 รายงาน P:รายงาน สดป.

รายการสินค้า	หน่วย บาท	ปีก่อน วันนี้ 7 พ.ย. 50	ปีนี้ (2551)		+ เพิ่ม - ลด	สถานการณ์
			วันก่อน 6 พ.ย. 51	วันนี้ 7 พ.ย. 51		
ปลาป่น						
เกรดกึ่ง	กก.	26.50	25.80	25.30	-0.50	ปลาป่น ราคาตกลง เนื่องจากภาวะตลาดชะลอตัว วัตถุดิบชนิดอื่น ๆ ปรับตัวลดลงต่อเนื่อง บางส่วนหันไปใช้ทดแทนได้ เป็นผลให้ผู้ผลิตปรับราคาปลาป่นลดลงเพื่อให้สอดคล้องกับภาวะตลาด กากถั่วเหลือง ราคาตกลงตามราคาในตลาดต่างประเทศ ที่ปรับตัวลดลงอย่างต่อเนื่อง ประกอบกับความต้องการใช้ภายในประเทศชะลอตัว
โปรตีนร้อยละ 60 ขึ้นไป กลิ่นเบอร์ 1	กก.	25.80	25.40	24.90	-0.50	
โปรตีนร้อยละ 60 ลงมา กลิ่นเบอร์ 1	กก.	25.10	24.70	24.20	-0.50	
โปรตีนร้อยละ 60 ขึ้นไป กลิ่นเบอร์ 2	กก.	23.20	25.30	24.80	-0.50	
โปรตีนร้อยละ 60 ลงมา กลิ่นเบอร์ 2	กก.	22.30	24.40	23.90	-0.50	
โปรตีนร้อยละ 60 ขึ้นไป กลิ่นเบอร์ 3	กก.	22.20	24.80	24.30	-0.50	
โปรตีนร้อยละ 60 ลงมา กลิ่นเบอร์ 3	กก.	21.30	23.90	23.40	-0.50	
หัวปลา โปรตีนร้อยละ 45 ขึ้นไป	กก.	22.40	23.60	23.10	-0.50	
ปลาขาย โปรตีนร้อยละ 60	กก.	20.50	21.50	21.00	-0.50	
กากถั่วเหลือง						
นำเข้า โปรตีนร้อยละ 42-45	กก.	14.40 - 14.50	14.30 - 14.50	14.30 - 14.50		ผู้รายงาน..... <i>อรราช์ บุญสนอง</i> (นางวราศรี บุญสนอง)
นำเข้า โปรตีนร้อยละ 46-48	กก.	15.00 - 15.20	14.70 - 14.80	14.70 - 14.80		
ผลิตในประเทศ (เมล็ดนำเข้า)	กก.	15.35 - 15.50	15.00 - 15.10	14.90 - 15.00	-0.10	
ผลิตในประเทศ (เมล็ดในประเทศ)	กก.	-	15.40 - 15.60	15.30 - 15.50	-0.10	
เมล็ดถั่วเหลือง						
เกรดสกัดน้ำมัน (สกัดน้ำมันความชื้นไม่เกิน 13%)	กก.	16.00 - 16.50	16.50 - 17.00	16.50 - 17.00		ผู้ตรวจ..... <i>อมราพร อินทร์แมน</i> (นางอมราพร อินทร์แมน)

รายงานการติดตามภาวะสินค้าในตลาดกรุงเทพมหานคร

ประจำวันที่ 7 พฤศจิกายน 2551

F:มะขามเปียก กระจับปี่ ลูกเดือย

หน่วย : บาท/กก.

รายการสินค้า	ขายส่ง			+ เพิ่ม - ลด	ขายปลีก			สถานการณ์	
	วันนี้ปีก่อน 7 พย.50	ปีนี้ (2551)			วันนี้ปีก่อน 7 พย.50	ปีนี้ (2551)			+ เพิ่ม - ลด
		วันก่อน 31 ตค.51	วันนี้ 7 พย.51			วันก่อน 31 ตค.51	วันนี้ 7 พย.51		
มะขามเปียก (แคะเมล็ด)	19 - 20	33 - 34	33 - 34		25 - 30	38 - 40	38 - 40	มะขามเปียก กระจับปี่และลูกเดือยกะเทาะเปลือก ราคาจำหน่ายทรงตัว	
(ไม่แคะเมล็ด)	9 - 10	15 - 16	15 - 16		-	-	-		
กระจับปี่แห้ง	-	150 - 200	150 - 200		-	200 - 250	200 - 250		
ลูกเดือยกะเทาะเปลือก	-	28 - 35	28 - 35		-	35 - 40	35 - 40		

ผู้รายงาน

(นางสาวผลิภา สุวรรณลักษณ์)

สำนักส่งเสริมการค้าสินค้าเกษตร ฝ่ายติดตามและประเมินภาวะตลาดสินค้าเกษตร โทร. 0 2547 5400

รายงานการติดตามภาวะตลาด ยางพารา

ประจำวันที่ 7 พฤศจิกายน 2551

รายการ	หน่วย บาท	วันนี้ปีก่อน	ราคาก่อน	ราคาวันนี้	+ เพิ่มขึ้น	ภาวะการค้า
		7 พ.ย. 50	6 พ.ย. 51	7 พ.ย. 51	- ลดลง	
ยางแผ่นดิบชั้น 3						ยางพารา ราคาเคลื่อนไหวตามความต้องการของตลาด ต่างประเทศ
ราคาเกษตรกรขายได้						
- จ.สุราษฎร์ธานี	กก.	79.50	57.40	55.00	-2.40	
- จ.สงขลา	กก.	79.70	56.60	55.30	-1.30	
- นครศรีธรรมราช	กก.	79.20	56.65	55.15	-1.50	
ราคาตลาดกลาง						
- จ.สุราษฎร์ธานี	กก.	81.81	59.00	56.76	-2.24	
- จ.สงขลา	กก.	81.85	59.00	58.00	-1.00	
- จ.นครศรีธรรมราช	กก.	81.32	59.00	57.69	-1.31	
ยางแผ่นรมควันชั้น 3						
ราคา FOB ชั้น 3 กรุงเทพ	กก.	87.80	66.20	64.00	-2.20	

ผู้รายงาน.....

(นางสาวพิณชา กระบี่ทอง)

รายงานการติดตามภาวะตลาด "กระสอบ" ในกรุงเทพมหานคร
 ประจำวันที่ 7 พฤศจิกายน 2551


บาท/ใบ

รายการ	ราคาขายส่ง			+เพิ่ม -ลด	ภาวะการค้า
	ปีก่อน 7 พ.ย.50	วันก่อน 4 พ.ย.51	วันนี้ 7 พ.ย.51		
กระสอบ (ขนาด 29 นิ้ว x 43 นิ้ว)					กระสอบ . ระดับราคายังทรงตัวอยู่ในเกณฑ์สูง ตลาดมีความต้องการอย่างต่อเนื่อง
กระสอบใหม่	35.00-36.00	44.00-45.00	44.00-45.00		
กระสอบใช้แล้วไม่มีตรา	26.00-27.00	30.00-31.00	30.00-31.00		
กระสอบใช้แล้วมีตรา	17.50-20.50	20.00-22.00	20.00-22.00		
กระสอบใหม่ 50 กก. (ไม่มีตรา)	21.00-22.45	24.00-25.00	24.00-25.00		
					ผู้รายงาน..... (นางกฤษณา พลศักดิ์)
					ผู้ตรวจ..... (นางประชুম กษมาประพุกดิ์)


รายงานการติดตามภาวะตลาด "งา" ในกรุงเทพมหานคร
 ประจำวันที่ 7 พฤศจิกายน 2551

บาท/กก.

รายการ	ราคาขายส่ง			+เพิ่ม -ลด	ราคาขายปลีก			+เพิ่ม -ลด	สถานการณ์
	ปีก่อน วันนี้ 7 พ.ย.50	ปีนี้ (2551)			ปีก่อน วันนี้ 7 พ.ย.50	ปีนี้ (2551)			
		วันก่อน 5 พ.ย.	วันนี้ 7 พ.ย.			วันก่อน 5 พ.ย.	วันนี้ 7 พ.ย.		
งาเกษตร	38-40	40-45	40-45					งา ราคาทรงตัวเท่ากับวันก่อน	
งาดำ	42-44	85-95	85-95		66-68	100-110	100-110		
งาขาวเมล็ดใหญ่	-	-	-		62-64	85-95	85-95		

ผู้รายงาน..... 

(นางกฤษณา พลศักดิ์)

ผู้ตรวจ..... 

(นางประทุม กษมาประพทธิ์)

รายงานการติดตามภาวะตลาด "ละหุ่ง" ในกรุงเทพมหานคร
 ประจำวันที่ 7 พฤศจิกายน 2551

บาท/ก.ก.


รายการ	ราคาขายส่ง			+เพิ่ม -ลด	สถานการณ์
	ปีก่อน 7 พ.ย.50	วันก่อน 31 ต.ค.51	วันนี้ 7 พ.ย.51		
ละหุ่ง ละหุ่ง (กระเพาะเปลือก)	13.00	13.00	13.00		ละหุ่ง ระดับราคาทรงตัว ผู้รายงาน..... (นางกฤษณา พลศักดิ์) ผู้ตรวจ..... (นางประทุม กษมาประพฤทธิ์)

รายงานการติดตามภาวะตลาด"จิง" ในกรุงเทพมหานคร

ประจำวันที่ 7 พฤศจิกายน 2551

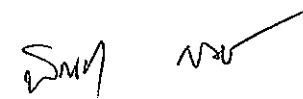
รายการ	หน่วย บาท	ราคาขายส่ง			+ เพิ่มขึ้น	ราคาขายปลีก			+ เพิ่มขึ้น	ภาวะการค้า
		ปีก่อน	วันก่อน	วันนี้	- ลดลง	ปีก่อน	วันก่อน	วันนี้	- ลดลง	
		7 พ.ย. 50	31 ต.ค. 51	7 พ.ย. 51		7 พ.ย. 50	31 ต.ค. 51	7 พ.ย. 51		
จิงอ่อน	กก.	17 - 20	20 - 25	20 - 25		25 - 30	35 - 45	35 - 45		ราคาจำหน่ายทรงตัว ไม่เปลี่ยนแปลง
จิงแก่ (คละ)	กก.	20 - 25	30 - 35	30 - 35		30 - 35	40 - 45	40 - 45		

ผู้ตรวจ



(นางสาวพลิษา สุวรรณลักษณ์)

ผู้รายงาน



(นางสาวพิชชา กระบี่ทอง)

รายงานการติดตามภาวะและราคา "สุกร" ในตลาดกรุงเทพมหานคร

วันที่ 7 พฤศจิกายน 2551

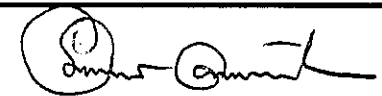
หน่วย : บาท/ตัว/กก.

รายการ	ราคาขายส่ง			+เพิ่ม -ลดลง	ราคาขายปลีก			+เพิ่ม -ลดลง	ภาวะการค้า
	ราคาวันปีก่อน	ราคาวันก่อน	ราคาวันนี้		ราคาวันปีก่อน	ราคาวันก่อน	ราคาวันนี้		
	7 พ.ย. 50	6 พ.ย. 51	7 พ.ย. 51		7 พ.ย. 50	6 พ.ย. 51	7 พ.ย. 51		
สุกร									
ลูกสุกร ทัวไป (นน. 12 กก./ตัว)	1,000	1,200	1,200						ลูกสุกร สุกรมีชีวิตและสุกรชำแหละ ระดับราคาทรงตัว แนวโน้มคาดว่าจะปรับ ตัวลดลงอีกในช่วงต่อไป
ลูกสุกร ซี.พี. (นน. 16 กก./ตัว)	1,300	1,400	1,400						
สุกรมีชีวิต ทัวไป	44.00 - 45.00	51.00 - 52.00	51.00 - 52.00						
สุกรมีชีวิต ฟาร์ม	45.00 - 46.00	53.00 - 54.00	53.00 - 54.00						
สุกรชำแหละ ทัวไป	54.00 - 55.00	62.00 - 63.00	62.00 - 63.00						
สุกรชำแหละ ฟาร์ม	55.00 - 57.00	63.00 - 64.00	63.00 - 64.00						
สุกรชำแหละ เนื้อสัน - สันใน	88 - 90	100 - 101	100 - 101		95 - 100	115 - 120	115 - 120		
- สันนอก	83 - 85	90 - 92	90 - 92		92 - 95	110 - 115	110 - 115		
เนื้อแดง - ตะโพก	78 - 80	87 - 88	87 - 88		90 - 95	105 - 110	105 - 110		
- ไหล่	74 - 75	80 - 81	80 - 81		88 - 90	105 - 110	105 - 110		
เนื้อสามชั้น	74 - 83	87 - 102	87 - 102		85 - 90	100 - 110	100 - 110		
มันแข็ง	34 - 36	43 - 46	43 - 46		38 - 40	48 - 50	48 - 50		
เศษมัน	20 - 23	31 - 32	31 - 32		25 - 30	40 - 42	40 - 42		
มันเปลว	15 - 18	22 - 24	22 - 24		18 - 22	28 - 30	28 - 30		

(ราคาลูกสุกรและสุกรมีชีวิตเป็นราคา ณ แหล่งผลิตสำคัญ)

[จ.ราชบุรี นครปฐม ฉะเชิงเทราและชลบุรี]

F. สุกร/สีเหลือง



(นางอมราพร อินทร์แมน)

หมายเหตุ : ราคาขายส่งเนื้อสันใน - มันเปลว ใช้เพื่อศึกษาวิเคราะห์ไม่สมควรเผยแพร่

ฝ่ายติดตามและประเมินภาวะตลาดสินค้าเกษตร สำนักส่งเสริมการค้าสินค้าเกษตร โทร. 02-5475400

รายงานการติดตามภาวะและราคา "โค - กระบือ" ในตลาดกรุงเทพมหานคร

วันที่ 7 พฤศจิกายน 2551

บาท : ก.ก.

รายการ	ราคาขายส่ง				+ เพิ่ม - ลดลง	ราคาขายปลีก				+ เพิ่ม - ลดลง	ภาวะการค้า
	ปีก่อน	วันก่อน	วันนี้	+ เพิ่ม - ลดลง		ปีก่อน	วันก่อน	วันนี้	+ เพิ่ม - ลดลง		
	7 พ.ย. 50	31 ต.ค. 51	7 พ.ย. 51			7 พ.ย. 50	31 ต.ค. 51	7 พ.ย. 51			
โค											เนื้อโคและเนื้อกระบือ ราคาทรงตัว
โคมีชีวิต	52 - 53	52 - 53	52 - 53								
เนื้อโคติดกระดูก	95 - 97	95 - 97	95 - 97								
เนื้อโคเราะกระดูกขาหน้า	105 - 107	105 - 107	105 - 107								
เนื้อโคเราะกระดูกขาหลัง	109 - 110	109 - 110	109 - 110								
เนื้อโคธรรมดา					115 - 120	115 - 120	115 - 120				
เนื้อโคสันนอก - สะโพก					125 - 130	125 - 130	125 - 130				
เนื้อโคสันใน					180 - 190	180 - 190	180 - 190				
กระบือ											
กระบือมีชีวิต	50 - 51	50 - 51	50 - 51								
เนื้อกระบือติดกระดูก	93 - 95	93 - 95	93 - 95								
เนื้อกระบือเราะกระดูกขาหน้า	103 - 105	103 - 105	103 - 105								
เนื้อกระบือเราะกระดูกขาหลัง	105 - 107	105 - 107	105 - 107								
เนื้อกระบือธรรมดา					115 - 120	115 - 120	115 - 120				
เนื้อกระบือสันนอก-สะโพก					125 - 130	125 - 130	125 - 130				
เนื้อกระบือสันใน					180 - 190	180 - 190	180 - 190				

ผู้ตรวจ.....

(นางอมราพร อินทร์แมน)

ผู้รายงาน.....

(นางจริย์ สมชีพ)

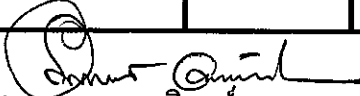
รายงานการติดตามภาวะและราคา "ไก่เนื้อ" ในตลาดกรุงเทพมหานคร

วันที่ 7 พฤศจิกายน 2551

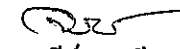
บาท : ก.ก.

รายการ	ราคาขายส่ง			+ เพิ่ม - ลดลง	ราคาขายปลีก			+ เพิ่ม - ลดลง	ภาวะการค้า
	ปีก่อน 7 พ.ย. 50	วันก่อน 3 พ.ย. 51	วันนี้ 7 พ.ย. 51		ปีก่อน 7 พ.ย. 50	วันก่อน 3 พ.ย. 51	วันนี้ 7 พ.ย. 51		
ลูกไก่									ไก่มีชีวิต และ ไก่สดทั้งตัว ราคาสูงขึ้น ผลจากผู้เลี้ยงชะลอ การเลี้ยง เนื่องจากราคาไก่มีชีวิตลดลงอย่าง ต่อเนื่อง ส่งผลให้ปริมาณไก่ที่โตได้มีออกสู่ ตลาดลดลง
ลูกไก่ไข่ (ตัว)	19 - 20	15 - 16	15 - 16						
ลูกไก่เนื้อ (ทั่วไป) (ตัว)	14.00	7.00	7.00						
ลูกไก่เนื้อ (ซี.พี.) (ตัว)	14.00 - 14.50	7.00 - 7.50	7.00 - 7.50						
ไก่มีชีวิต (หน้าโรงฆ่า กทม.)									
ไก่มีชีวิต (ทั่วไป)	37 - 38	31 - 32	34 - 35	+ 3					
ไก่มีชีวิต (ซี.พี.)	36	31	33	+ 2					
ไก่สดทั้งตัว									
ไก่สดทั้งตัว (รวมเครื่องใน)	47 - 48	42 - 43	44 - 45	+ 2	55 - 56	58 - 60	58 - 60		
ไก่สดทั้งตัว(ไม่รวมเครื่องใน)					56 - 57	64 - 66	64 - 66		
ไก่สดชำแหละ									
เนื้อสันใน					84 - 85	90 - 92	90 - 92		
เนื้ออก (เนื้อล้วน)					80 - 82	85 - 90	85 - 90		
น่อง สะโพก					60 - 65	65 - 67	65 - 67		
ปีก ทั้งปีก (ปีกเต็ม)					65 - 68	70 - 75	70 - 75		
ปีกบน					65 - 68	65 - 70	70 - 72	+ 2 ถึง 5	
เครื่องใน					65 - 68	65 - 68	65 - 68		
หนัง					30 - 35	36 - 38	36 - 38		
แข้ง ขา ตีน					54 - 55	50 - 55	50 - 55		
โครงกระดูก					20 - 22	25 - 28	25 - 28		

ผู้ตรวจ...


 (นางอมราพร อินทร์แมน)

ผู้รายงาน...

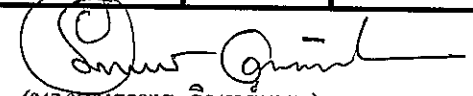

 (นางจรรย์ สมชีพ)

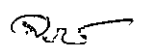
รายงานการติดตามภาวะและราคา "ไข่" ในตลาดกรุงเทพมหานคร

วันที่ 7 พฤศจิกายน 2551

บาท : ฟอง

รายการ	ราคาขายส่ง			+ เพิ่ม - ลดลง	ราคาขายปลีก			+ เพิ่ม - ลดลง	ภาวะการค้า
	ปีก่อน	วันก่อน	วันนี้		ปีก่อน	วันก่อน	วันนี้		
	7 พ.ย. 50	31 ต.ค. 51	7 พ.ย. 51		7 พ.ย. 50	31 ต.ค. 51	7 พ.ย. 51		
ไข่เป็ดสด คณะ ณ แหล่งผลิต	3.00	3.50	3.50						ไข่เป็ด และ ไข่ไก่ ราคาทรงตัว
ไข่เป็ด ใหญ่	3.30 - 3.40	3.80 - 3.90	3.80 - 3.90		3.60 - 3.70	4.30 - 4.40	4.30 - 4.40		
ไข่เป็ด กลาง	3.10 - 3.20	3.70 - 3.80	3.70 - 3.80		3.30 - 3.40	4.10 - 4.20	4.10 - 4.20		
ไข่เป็ด เล็ก	2.90 - 3.00	3.50 - 3.60	3.50 - 3.60		3.10 - 3.20	3.80 - 4.00	3.80 - 4.00		
ไข่เป็ดเค็ม ใหญ่	4.00 - 4.10	4.20 - 4.30	4.20 - 4.30		5.00 - 5.50	5.50 - 6.00	5.50 - 6.00		
ไข่เป็ดเค็ม กลาง	3.70 - 3.80	3.90 - 4.00	3.90 - 4.00		4.50 - 5.00	5.00 - 5.50	5.00 - 5.50		
ไข่ไก่สด คณะ ณ แหล่งผลิต	2.00	2.00	2.00						
ไข่ไก่ เบอร์ 0	2.50 - 2.60	2.50 - 2.60	2.50 - 2.60		2.90 - 3.00	2.90 - 3.00	2.90 - 3.00		
ไข่ไก่ เบอร์ 1	2.30 - 2.40	2.30 - 2.40	2.30 - 2.40		2.70 - 2.80	2.70 - 2.80	2.70 - 2.80		
ไข่ไก่ เบอร์ 2	2.20 - 2.30	2.20 - 2.30	2.20 - 2.30		2.60 - 2.70	2.50 - 2.60	2.50 - 2.60		
ไข่ไก่ เบอร์ 3	2.10 - 2.20	2.10 - 2.20	2.10 - 2.20		2.40 - 2.50	2.30 - 2.50	2.30 - 2.50		
ไข่ไก่ เบอร์ 4	2.00 - 2.10	2.00 - 2.10	2.00 - 2.10		2.20 - 2.30	2.20 - 2.30	2.20 - 2.30		
ไข่ไก่ เบอร์ 5	1.85 - 1.95	1.90 - 2.00	1.90 - 2.00		2.10 - 2.20	2.10 - 2.20	2.10 - 2.20		

ผู้ตรวจ.....

 (นางอมราพร อินทรแมน)

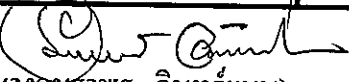
ผู้รายงาน.....

 (นางจรีเย่ สมรชีพ)


F: ไข่

รายงานการติดตามภาวะและราคา "สัตว์น้ำ" ในตลาดกรุงเทพมหานคร
 ประจำวันที่ 7 พฤศจิกายน 2551

บาท : ก.ก.

รายการ	ราคาขายส่ง			+ เพิ่ม - ลดลง	ราคาขายปลีกตลาด กทม.			+ เพิ่ม - ลดลง	ภาวะการค้า
	ปีก่อน 7 พ.ย. 50	วันก่อน 6 พ.ย. 51	วันนี้ 7 พ.ย. 51		ปีก่อน 7 พ.ย. 50	วันก่อน 6 พ.ย. 51	วันนี้ 7 พ.ย. 51		
กุ้งขาว	ตลาดกลางสมุทรสาคร							สัตว์น้ำ ราคาขายส่งสัตว์น้ำขององค์การ สะพานปลาเปลี่ยนแปลงตามปริมาณ และ คุณภาพของสินค้าที่ส่งเข้าตลาด	
- (40 ตัว/กก.)	140	120	120		180 - 190	160 - 170	160 - 170		
- (50 ตัว/กก.)	130	110	110		150 - 160	140 - 150	140 - 150		
- (60 ตัว/กก.)	125	100	100		130 - 140	130 - 140	130 - 140		
- (70 ตัว/กก.)	115	95	95		120 - 130	120 - 130	120 - 130		
- (80 ตัว/กก.)	100	90	90		110 - 120	110 - 120	110 - 120		
	องค์การสะพานปลา								
กุ้งก้ามกราม (กลาง)									
- (ป๋อเลี้ยงไทย 15-16 ตัว/กก.)	200 - 245	150 - 170	150 - 170		260 - 300	240 - 260	240 - 260		
ปลาหมึกกล้วยคละ	70 - 80	90 - 100	90 - 100		110 - 120	120 - 130	120 - 130		
ปลาหมึกกระดองคละ	90 - 95	100 - 110	100 - 110		110 - 120	120 - 130	120 - 130		
หอยแครงคละ	25 - 35	25 - 35	25 - 35		40 - 55	40 - 50	40 - 50		
หอยลายคละ	40 - 60	30 - 55	30 - 55		70 - 80	50 - 70	50 - 70		
หอยแมลงภู่คละ	22 - 25	20 - 25	20 - 25		30 - 35	30 - 35	30 - 35		
ปลาทุสด (9-12 ตัว/กก.)	40 - 50	40 - 55	40 - 55		70 - 80	50 - 70	50 - 70		
ปลาช่อน	80 - 100	90 - 100	90 - 100		100 - 120	120 - 130	120 - 130		
ปลาตูก (บึกอูย)	25 - 35	30 - 35	30 - 35		45 - 50	45 - 50	45 - 50		
ปลานิล	30 - 35	35 - 40	36 - 40	+ 1	40 - 55	50 - 55	50 - 55		

ผู้ตรวจ... 
 (นางอมราพร อินทร์แมน)

ผู้รายงาน... 
 (นางจริยี่ สมชีพ)

รายงานการติดตามภาวะตลาดสินค้าในกรุงเทพมหานคร
 ประจำวันที่ 7 พฤศจิกายน 2551 สิบเวลา 9.00 - 12.00 น.

หน่วย : บาท/กก.

ลำดับ ที่	รายการ	ราคาขายส่ง (ตลาดปากคลอง)				ราคาขายปลีก (ตลาดทั่วไป)								สถานการณ์
		คณะ			เปลี่ยนแปลง +เพิ่ม -ลด	คณะ			เปลี่ยนแปลง +เพิ่ม -ลด	คัต			เปลี่ยนแปลง +เพิ่ม -ลด	
		วันนี้ปีก่อน 7 พย.50	วันก่อน 6 พย.51	วันนี้ 7 พย.51		วันนี้ปีก่อน 7 พย.50	วันก่อน 6 พย.51	วันนี้ 7 พย.51		วันนี้ปีก่อน 7 พย.50	วันก่อน 6 พย.51	วันนี้ 7 พย.51		
ผักใบ														
1	ผักคะน้า	10-12	24-28	24-28		15-20	30-32	30-32		25-30	35-40	35-40		ผักกาดหอม ผักชี และมะเขือเจ้าพระยา สินค้าเข้าสู่ตลาดน้อยลง เพราะได้รับผลกระทบจาก ภาวะฝนตกชุกต่อเนื่อง ทำให้ผลผลิตเสียหายและ หมตรุ่นเร็ว ราคาปรับตัวสูงขึ้น
2	ผักบุ้งจีน	6-10	20-25	20-25		10-12	25-28	25-28		15-18	30-32	30-32		
3	ผักกวางตุ้ง	6-8	20-25	20-25		12-15	25-28	25-28		20-25	30-35	30-35		
4	ผักกาดหอม	6-10	45-50	60-65	+15	10-15	50-55	65-70	+15	20-25	58-60	72-75	+14ถึง15	
5	ผักกาดขาวปลี	12-14	15-18	15-18		18-20	20-25	20-25		22-25	28-30	28-30		
6	กะหล่ำปลี	5-8	15-18	15-18		12-14	22-25	22-25		15-20	28-32	28-32		
7	ผักชี*	25-35	80-100	100-120	+20	4-5	9-10	11-12	+2	6-7	11-12	13-14	+2	
8	ต้นหอม*	30-35	60-70	60-70		5-6	7-8	7-8		7-8	9-10	9-10		
9	ชี้นฉ่าย*	15-20	110-150	110-150		2-3	15-16	15-16		4-5	17-18	17-18		
ผักผล														
1	มะระจีน	12-18	20-24	20-24		18-20	25-30	25-30		22-25	32-35	32-35		
2	มะเขือเทศสีดา	10-12	25-28	25-28		15-20	30-32	30-32		25-30	35-40	35-40		
3	มะเขือเทศผลใหญ่	8-10	16-20	16-20		15-18	20-22	20-22		20-25	25-30	25-30		
4	มะเขือเจ้าพระยา	15-20	20-22	22-25	+2ถึง3	20-25	25-30	28-30	+3					
5	ถั่วฝักยาว	25-30	30-35	30-35		30-35	35-40	35-40		40-45	42-45	42-45		
6	แตงกวา	10-15	15-20	15-20		15-18	20-22	20-22		20-25	25-28	25-28		
7	พริกเขียว	5-8	10-12	10-12		10-14	14-16	14-16		15-20	18-20	18-20		
8	พริกสดชี้ฟ้า*	25-30	40-45	40-45		4-5	5-6	5-6						
9	พริกชี้หนู (จินดา)*	28-30	45-50	45-50		4-5	5-6	5-6						
10	มะนาวแป้น (เบอร์ 1-2)/ผล	1.30-1.70	1.20-1.50	1.20-1.50		1.75-2.00	1.75-2.00	1.75-2.00						
	(เบอร์ 3-4)/ผล	0.70-1.00	0.70-1.00	0.70-1.00		1.00-1.50	1.00-1.50	1.00-1.50						
ผักหัว														
1	กะหล่ำดอก	20-25	35-40	35-40		30-35	40-45	40-45		40-45	48-50	48-50		
2	หัวผักกาด	10-14	20-24	20-24		15-18	28-30	28-30		20-25	32-35	32-35		
ผักหน้า														
1	ผักกะเจต** (1 กำ)	12-16	13-18	13-18		18-20	20-25	20-25						
2	ผักบุ้งไทย** (10 กำ)	50-55	60-70	60-70		6-7	8-9	8-9						
อื่น ๆ														
1	หน่อไม้ฝรั่ง	45-50	50-60	50-60		50-55	60-65	60-65		58-60	68-70	68-70		
2	ข้าวโพดฝักอ่อน	26-28	26-30	26-30		30-32	30-35	30-35						



(นางสาวพอลิกา สุวรรณลักษณ์)
 (ผู้รายงาน)

หมายเหตุ * ราคาขายปลีก หน่วย : บาท/ขีด

**ราคาขายปลีก หน่วย : บาท/กำ

รายงานการติดตามภาวะตลาด "ผลไม้" ในกรุงเทพมหานคร

ประจำวันที่ 7 พฤศจิกายน 2551

รายการ	หน่วย บาท	ราคาขายส่ง			+ เพิ่มขึ้น - ลดลง	ราคาขายปลีก			+ เพิ่มขึ้น - ลดลง	ภาวะการค้า
		ปีก่อน	วันก่อน	วันนี้		ปีก่อน	วันก่อน	วันนี้		
		7 พ.ย. 50	6 พ.ย. 51	7 พ.ย. 51		7 พ.ย. 50	6 พ.ย. 51	7 พ.ย. 51		
1. ส้มเขียวหวาน										ราคาจำหน่ายทรงตัว ไม่เปลี่ยนแปลง
เบอร์ 6	กก.	25 - 27	25 - 28	25 - 28		38 - 45	32 - 35	32 - 35		
เบอร์ 5	กก.	20 - 22	17 - 22	17 - 22		32 - 35	25 - 30	25 - 30		
เบอร์ 4	กก.	15 - 18	12 - 15	12 - 15		25 - 30	22 - 25	22 - 25		
2. ส้มโอ										
พันธุ์ทองดี ใหญ่	ผล	25 - 30	30 - 35	30 - 35		30 - 35	35 - 40	35 - 40		
พันธุ์ทองดี เล็ก	ผล	18 - 20	22 - 28	22 - 28		20 - 25	25 - 30	25 - 30		
3. มะละกอแขกดำ	กก.	18 - 25	15 - 16	15 - 16		25 - 30	25 - 30	25 - 30		
4. แดงโมพันธุ์กินรี	กก.	12 - 13	13 - 14	13 - 14		15 - 20	18 - 20	18 - 20		
5. กล้วยหอมทอง(ใหญ่)	ผล.	2.00 - 2.50	2.50 - 3.00	2.50 - 3.00		2.50 - 3.00	3.00 - 3.50	3.00 - 3.50		
6. กล้วยน้ำว้า	หวี	15 - 20	18 - 20	18 - 20		18 - 25	20 - 28	20 - 28		
7. กล้วยไข่ (ใหญ่)	หวี	16 - 20	22 - 28	22 - 28		25 - 30	30 - 35	30 - 35		
กล้วยไข่ (กลาง)	หวี	12 - 15	18 - 20	18 - 20		18 - 20	20 - 25	20 - 25		
8. ฝรั่ง สาลี่ (คละ)	กก.	15 - 18	18 - 20	18 - 20		18 - 20	20 - 25	20 - 25		
ฝรั่ง (คัด)	กก.	20 - 25	22 - 25	22 - 25		25 - 30	25 - 30	25 - 30		
9. สับปะรดศรีราชา										
เบอร์ 1	กก.	10.00 - 12.00	13.00 - 15.00	13.00 - 15.00		15 - 17	17 - 20	17 - 20		
เบอร์ 2	กก.	8.00 - 9.00	11.00 - 12.00	11.00 - 12.00		13 - 14	15 - 16	15 - 16		
เบอร์ 3	กก.	6.00 - 7.00	9.00 - 10.00	9.00 - 10.00		10 - 12	10 - 13	10 - 13		


รายการ	หน่วย บาท	ราคาขายส่ง			+ เพิ่มขึ้น - ลดลง	ราคาขายปลีก			+ เพิ่มขึ้น - ลดลง	ภาวะการค้า
		ปีก่อน	วันก่อน	วันนี้		ปีก่อน	วันก่อน	วันนี้		
		7 พ.ย. 50	6 พ.ย. 51	7 พ.ย. 51		7 พ.ย. 50	6 พ.ย. 51	7 พ.ย. 51		
10. อุ่นพันธุ์ไก่ทะเลกา (ก๊าด) (คละ)	กก. กก.	- 40 - 45	48 - 58 38 - 45	48 - 58 38 - 45	- 60 - 65	65 - 70 55 - 60	65 - 70 55 - 60			

ผู้ตรวจ



(นางสาวผลิกา สุวรรณลักษณ์)

ผู้รายงาน



(นางสาวพิชชา กระบี่ทอง)