

ภาวะตลาดสินค้าข้าว ประจำวันที่ 15 ตุลาคม 2551

ชนิด	สัปดาห์ก่อน ต่ำ-สูง	วันนี้อยู่ก่อน 15 ต.ค.50	วันก่อน 14 ต.ค. 51	วันนี้ 15 ต.ค. 51	เปรียบเทียบ วันนี้/วันก่อน
ข้าวเปลือกเจ้านาปรัง ความชื้นไม่เกิน 15 % ปี 2551					
(ราคารับจำนำข้าวเปลือกเจ้า 100 % 14,000 บาท , 5% 13,800 บาท, 10% 13,600 บาท, 15% 13,400 บาท)					
จังหวัดพิษณุโลก	10.00-11.00	5.90-6.00	10.00-10.50	10.00-10.50	
จังหวัดสุพรรณบุรี	11.90-12.00	6.30-6.40	11.10-11.20	10.40-10.50	- 0.70
จังหวัดปทุมธานี	10.00-11.50	6.30-6.40	10.00-10.50	10.00-10.50	
ข้าวเปลือกเจ้านาปี ปี 2551/52					
จังหวัดนครสวรรค์	11.00-11.50		11.00-11.50		
ข้าวเปลือกหอมมะลิ ปี 2550/51 (ราคารับจำนำ ปี 2550/51 9,000 - 9300 บาท/ตัน สีได้ต้นข้าว 36-42 กรัม)					
(สีได้ต้นข้าว 36 กรัม)					
จังหวัดอุตรธานี	12.80-13.00	9.00-9.20	12.80-13.00	12.80-13.00	
จังหวัดสุรินทร์	15.00-15.10	9.10-9.20	14.50-14.60	14.50-14.60	
ข้าวเปลือกหอมปทุมธานีนาปรัง ความชื้นไม่เกิน 15 % ปี 2551					
(ราคารับจำนำที่ 42 กรัม 14,000 บาท)					
จังหวัดสุพรรณบุรี	11.90-12.00	6.50-6.70	11.90-12.00	11.10-11.20	- 0.80
ข้าวเปลือกเหนียวเมล็ดยาวนาปี ปี 2550/51 (ราคารับจำนำ ปี 2550/51 8,100 บาท/ตัน)					
จังหวัดอุตรธานี	7.50-7.70	12.60-12.80	7.50-7.70	7.50-7.70	
ข้าวสาร					
ข้าวขาว 100% ชั้น 2 (ใหม่)	20.40-21.10	10.70-10.75	20.50-20.60	20.50-20.60	
ข้าวขาว 5% (ใหม่)	18.40-19.60	10.40-10.45	18.50-18.60	18.50-18.60	
ปลายข้าว เอ.วัน เลิศ (ใหม่)	10.00-11.40	9.55-9.60	10.00-10.10	10.00-10.10	
ข้าวหนึ่ง 100%	19.40-20.10	10.85-10.90	19.00-19.10	19.00-19.10	
ปลายข้าวหนึ่ง เอ.วัน	9.90-10.00	7.55-7.60	9.90-10.00	9.90-10.00	
ข้าวหอมมะลิ 100% ชั้น 2	24.20-24.80	17.40-17.60	24.20-24.30	24.20-24.30	
ปลายข้าวหอมมะลิ	17.90-18.00	10.30-10.35	17.90-18.00	17.90-18.00	
ข้าวหอมปทุมธานี	23.00-23.50	11.60-11.80	22.90-23.00	22.90-23.00	
ปลายข้าวหอมปทุมธานี	16.00-16.10	9.70-9.75	16.00-16.10	16.00-16.10	
ข้าวเหนียว 10% เมล็ดยาว	13.80-13.90	23.00-23.50	13.80-13.90	13.80-13.90	
ปลายข้าวเหนียว เอ.วัน	10.20-10.50	11.60-11.80	10.40-10.50	10.40-10.50	
รำข้าวขาว	5.40-5.60	6.70-6.80	5.30-5.40	5.30-5.40	
ข้าวสารขายปลีก					
ข้าวหอมมะลิ	32.66-37.33	24.66-25.33	32.00-36.66	32.00-36.66	
ข้าวขาว 100%	30.66-32.66	16.00-17.33	30.00-32.00	30.00-32.00	
ข้าวเหนียว 10% เมล็ดยาว	16.00-16.66	23.33-24.00	15.33-16.00	15.33-16.00	

สถานการณ์ทั่วไป

- ข้าวเปลือก ข้าวเปลือกเจ้านาปรัง และ ข้าวเปลือกหอมปทุมธานี จ. สุพรรณบุรี ราคาปรับตัวลดลง เนื่องจาก ผลผลิตที่ออกสู่ตลาดมีความชื้นสูง โรงสีจึงเสนอราคาซื้อต่ำลง
- ข้าวเปลือก ปริมาณซื้อขาย ณ ท่าข้าวลาดยาวจังหวัดนครสวรรค์และตลาดกลางสินค้าเกษตร จังหวัดพิษณุโลก เมื่อวันที่ 13 ตุลาคม 2551 มีปริมาณ 101 และ 8 เมตริกตัน ตามลำดับ
- ข้าวสาร ผู้ส่งออกมีสินค้าเพียงพอกับความต้องการแล้ว จึงชะลอการสั่งซื้อ ส่งผลให้ราคาข้าวโดยรวมทรงตัวอยู่ในเกณฑ์ดี

ข้าวเปลือกภูมิภาค
ประจำวันที่ 13 - 15 ตุลาคม 2551

ชนิด	สัปดาห์ก่อน ต่ำ-สูง	จันทร์	อังคาร	พุธ	พฤหัสบดี	ศุกร์	สัปดาห์นี้ ต่ำ-สูง
------	------------------------	--------	--------	-----	----------	-------	-----------------------

บาท/1000กก.

ข้าวเปลือกเจ้านาปรัง ความชื้นไม่เกิน 15 % ปี 2551

(ราคารับจำนำข้าวเปลือกเจ้า 100% 14,000 บาท, 5% 13,800 บาท, 10% 13,600 บาท, 15% 13,400 บาท)

จังหวัดพิษณุโลก	10000-11000	10000-10500	10000-10500	10000-10500	✓	10000-10500
จังหวัดสุพรรณบุรี	11900-12000	11900-12000	11100-11200	10400-10500		10400-12000
จังหวัดปทุมธานี	10000-11500	10000-10500	10000-10500	10000-10500		10000-10500

ข้าวเปลือกเจ้านาปี ปี 2551/52

จังหวัดนครสวรรค์	11000-11500	11000-11500	11000-11500	✓		11000-11500
------------------	-------------	-------------	-------------	---	--	-------------

ข้าวเปลือกหอมมะลิ ปี 2550/51 (สีได้ต้นข้าว 36-42 กรัม)

(สีได้ต้นข้าว 36 กรัม)

จังหวัดอุดรธานี	12800-13000	12800-13000	12800-13000	12800-13000	✓	12800-13000
จังหวัดสุรินทร์	15000-15100	14500-14600	14500-14600	14500-14600	✓	14500-14600

ข้าวเปลือกหอมปทุมธานีนาปรัง ความชื้นไม่เกิน 15 % ปี 2551

(ราคารับจำนำที่ 42 กรัม 14,000 บาท)

จังหวัดสุพรรณบุรี	11900-12000	11900-12000	11900-12000	11100-11200		11100-12000
-------------------	-------------	-------------	-------------	--------------------	--	-------------

ข้าวเปลือกเหนียวเมล็ดยาวนาปี ปี 2550/51

จังหวัดอุดรธานี	7500-7700	7500-7700	7500-7700	7500-7700	✓	7500-7700
-----------------	-----------	-----------	-----------	-----------	---	-----------

กรมการค้าภายใน

สำนักส่งเสริมการค้าสินค้าเกษตร

โทร. 0 2547 5400

ราคาขายส่งข้าว ผลิตภัณฑ์ และกระสอบป่าน

ในตลาดกรุงเทพมหานคร

ประจำวัน 13-15 ตุลาคม 2551

ชนิด	สีปดาก่อน ต่ำ-สูง	จันทร์	อังคาร	พุธ	พฤหัสบดี	ศุกร์	สีปดาคืน ต่ำ-สูง
------	----------------------	--------	--------	-----	----------	-------	---------------------

ขายส่งทั่วไป ความชื้นไม่เกิน 14% เป็นราคาตามตัวอย่างที่ผู้ส่งออกหรือผู้ค้าส่งรับซื้อจากโรงสีหรือซื้อผ่านนายหน้า (หญิง) ที่ผู้ส่งออกหรือผู้ค้าส่งรับซื้อด้วยเงินสด ไม่รวมกระสอบ (คำนวณราคาซื้อรวมกระสอบป่านชนิดบรรจุ 100 กก.หักด้วยราคากระสอบป่านใช้แล้วหนึ่งครั้ง) ส่งหน้าโรงเก็บข้าวของผู้ซื้อ

						บาท/100 กก.
ข้าวขาว 100% ชั้น 1	2440-2450	2340-2350	2340-2350	2340-2350		2340-2350
ข้าวใหม่	-	-	-	-		-
ข้าวขาว 100% ชั้น 2	2310-2320	2210-2220	2210-2220	2210-2220		2210-2220
ข้าวใหม่	2040-2110	2040-2050	2050-2060	2050-2060		2040-2060
ข้าวขาว 100% ชั้น 3	2290-2300	2190-2200	2190-2200	2190-2200		2190-2200
ข้าวใหม่	2010-2080	2010-2020	2020-2030	2020-2030		2010-2030
ข้าวขาว 5%	2250-2260	2150-2160	2150-2160	2150-2160		2150-2160
ข้าวใหม่	1840-1960	1840-1850	1850-1860	1850-1860		1840-1860
ข้าวขาว 10%	2240-2250	2140-2150	2140-2150	2140-2150		2140-2150
ข้าวใหม่	1770-1890	1770-1780	1780-1790	1780-1790		1770-1790
ข้าวขาว 15%	-	-	-	-		-
ข้าวใหม่	1690-1810	1690-1700	1700-1710	1700-1710		1690-1710
ข้าวขาว 25%	-	-	-	-		-
ข้าวใหม่	1610-1730	1610-1620	1620-1630	1620-1630		1610-1630
ปลายข้าวขาว เอ.วัน.เลิศ	1000-1140	1000-1010	1000-1010	1000-1010		1000-1010
ข้าวใหม่	1000-1140	1000-1010	1000-1010	1000-1010		1000-1010
ปลายข้าวขาว เอ.วัน.พิเศษ	960-1100	960-970	960-970	960-970		960-970
ข้าวใหม่	960-1100	960-970	960-970	960-970		960-970
ปลายข้าวขาว ซี.วัน*	860-940	860-870	860-870	860-870		860-870
ข้าวเหนียว กข. 6	1450-1460	1450-1460	1450-1460	1450-1460		1450-1460
ข้าวใหม่	-	-	-	-		-
ข้าวเหนียว 10% เมล็ดยาว	1380-1390	1380-1390	1380-1390	1380-1390		1380-1390
ข้าวใหม่	-	-	-	-		-
ข้าวเหนียว 10% เมล็ดสั้น	1280-1290	1280-1290	1280-1290	1280-1290		1280-1290
ข้าวใหม่	-	-	-	-		-
ข้าวขาวเหนียว เอ.วัน	1020-1050	1040-1050	1040-1050	1040-1050		1040-1050
ข้าวใหม่	-	-	-	-		-
ข้าวหนึ่ง 100%	1940-2010	1900-1910	1900-1910	1900-1910		1900-1910
ข้าวหนึ่ง 5%	1840-1960	1800-1810	1800-1810	1800-1810		1800-1810
ปลายข้าวหนึ่ง เอ.วัน	990-1000	990-1000	990-1000	990-1000		990-1000
ข้าวหอมมะลิ						
100% ชั้น 1	2500-2560	2500-2510	2500-2510	2500-2510		2500-2510
ข้าวใหม่	-	-	-	-		-
100% ชั้น 2	2420-2480	2420-2430	2420-2430	2420-2430		2420-2430
ข้าวใหม่	-	-	-	-		-
ปลายข้าวหอมมะลิ	1790-1800	1790-1800	1790-1800	1790-1800		1790-1800
ข้าวใหม่	-	-	-	-		-
ข้าวหอมปทุมธานี	2300-2350	2300-2310	2290-2300	2290-2300		2290-2310
ข้าวใหม่	-	-	-	-		-
ปลายข้าวหอมปทุมธานี	1600-1610	1600-1610	1600-1610	1600-1610		1600-1610
ข้าวใหม่	-	-	-	-		-

หมายเหตุ* ปลายข้าวขาว ซี.วัน. เป็นราคาที่สืบเพื่อใช้ในการคำนวณอัตราส่งมอบตามโครงการรับจำนำข้าวเปลือก

(13 - 15 ตุลาคม 2551)

ชนิด	สัปดาห์ก่อน ต่ำ-สูง	จันทร์	อังคาร	พุธ	พฤหัสบดี	ศุกร์	สัปดาห์นี้ ต่ำ-สูง
ข้าวขาว	ราคาเงินสดไม่รวมกระสอบ ส่งมอบหน้าโรงเก็บข้าวของผู้ซื้อ					บาท/100 กก.	
ขาว	540-560	530-540	530-540	530-540			530-540
นึ่ง	810-830	800-810	800-810	800-810			800-810
สกัด	460-480	450-460	450-460	450-460			450-460
กล้อง	100-110	100-110	100-110	100-110			100-110
ข้าวสาร							
(ขายส่งให้ร้านขายปลีก) บาท/100 กก.							
ข้าวสารเจ้า							
100% (ข้าวหอม)	3100-3150	2950-3000	2950-3000	2950-3000			2950-3000
ข้าวใหม่	3100-3150	2950-3000	2950-3000	2950-3000			2950-3000
100%	2500-2550	2400-2450	2400-2450	2400-2450			2400-2450
ข้าวใหม่	2400-2450	2400-2450	2400-2450	2400-2450			2400-2450
5%	2450-2500	2350-2400	2350-2400	2350-2400			2350-2400
ข้าวใหม่	2350-2400	2350-2400	2350-2400	2350-2400			2350-2400
ข้าวสารเหนียว							
สันป่าตอง (เขี้ยวสูง)							
100% (ใหม่)	2000-2050	1950-2000	1950-2000	1950-2000			1950-2000
5% (ใหม่)	1600-1650	1550-1600	1550-1600	1550-1600			1550-1600
ข้าวสารเหนียว							
10% เมล็ดยาว(ใหม่)	1300-1350	1250-1300	1250-1300	1250-1300			1250-1300
10% เมล็ดสั้น(ใหม่)	1200-1250	1150-1200	1150-1200	1150-1200			1150-1200
ผลิตภัณฑ์ข้าว	ราคาเงินสด (กล้องละ 10 กิโลกรัม)						
แป้งข้าวเจ้าเหนียว							บาท/3 กล้อง
เจ้าไม่น้ำ(3กล้อง)	730-740	730-740	730-740	730-740			730-740
เหนียวไม่น้ำ(3กล้อง)	805-810	805-810	805-810	805-810			805-810
กระสอบป่าน (ทอในประเทศด้วยใยปอ) ขนาด 29 นิ้ว x 43 นิ้ว	ราคาเงินสดส่งมอบถึงร้านผู้ซื้อ						บาท/1 ใบ
ใหม่	39.50-40.00	39.50-40.00	39.50-40.00	39.50-40.00			39.50-40.00
ใช้แล้ว -ไม่มีตรา	28.00-29.00	28.00-29.00	28.00-29.00	28.00-29.00			28.00-29.00
- มีตรา	18.00-20.00	18.00-20.00	18.00-20.00	18.00-20.00			18.00-20.00

ราคาขายปลีกข้าวสารในตลาดกรุงเทพฯ ฯ

ประจำวันที่ 13 - 15 ตุลาคม 2551

บาท/15 กก.

ชนิด	สัปดาห์ก่อน ต่ำ-สูง	จันทร์	อังคาร	พุธ	พฤหัสบดี	ศุกร์	สัปดาห์นี้ ต่ำ-สูง
------	------------------------	--------	--------	-----	----------	-------	-----------------------

100% (ข้าวหอม)

ร้านค้าปลีกทั่วไป	550-560	540-550	540-550	540-550			540-550
ข้าวใหม่	490-500	480-490	480-490	480-490			480-490

ข้าวสารเจ้า 100%

ร้านค้าปลีกทั่วไป	480-490	470-480	470-480	470-480			470-480
ข้าวใหม่	460-470	450-460	450-460	450-460			450-460

ข้าวสารเจ้า 5%

ร้านค้าปลีกทั่วไป	420-430	410-420	410-420	410-420			410-420
ข้าวใหม่	400-410	390-400	390-400	390-400			390-400

ข้าวสารเหนียว

สันป่าตอง (เขี้ยวงู)

100%	350-360	340-350	340-350	340-350			340-350
5%	300-310	290-300	290-300	290-300			290-300
10% เมล็ดยาว	240-250	230-240	230-240	230-240			230-240
10% เมล็ดสั้น	200-210	190-200	190-200	190-200			190-200


กรมการค้าภายใน

สำนักส่งเสริมการค้าสินค้าเกษตร

โทร. 0 2547 5400

สถานการณ์ทั่วไป

- ข้าวเปลือก ข้าวเปลือกเจ้านาปรัง และ ข้าวเปลือกหอมปทุมธานี จ. สุพรรณบุรี ราคาปรับตัวลดลง เนื่องจาก ผลผลิตที่ออกสู่ตลาดมีความชื้นสูง โรงสีจึงเสนอราคารับซื้อต่ำลง
- ข้าวสาร ผู้ส่งออกมีสินค้าเพียงพอกับความต้องการแล้ว จึงชะลอการสั่งซื้อ ส่งผลให้ราคาข้าวโดยรวมทรงตัวอยู่ในเกณฑ์ดี



ผู้รายงาน

(นางประทุม กษมาประพุทธิ)

ข้าวเปลือกหอมมะลิ ปี 2550/51

หน่วย บาท/ตัน

แหล่งราคา	2551	ตุลาคม 2551																								
		ก.ย.	เฉลี่ย	1	2	3	6	7	8	9	10	13	14	15	16	17	20	21	22	23	24	27	28	29	30	31
จังหวัดอุดรธานี	12864	12900	12900	12900	12900	12900	12900	12900	12900	12900	12900	12900	12900	12900	12900	12900	12900	12900	12900	12900	12900	12900	12900	12900	12900	12900
จังหวัดสุรินทร์	14659	14914	15050	15050	15050	15050	15050	15050	15050	15050	15050	15050	15050	15050	15050	15050	15050	15050	15050	15050	15050	15050	15050	15050	15050	15050
เฉลี่ย	13762	13907	13975	13975	13975	13975	13975	13975	13975	13975	13975	13975	13975	13975	13975	13975	13975	13975	13975	13975	13975	13975	13975	13975	13975	13975

ราคาปรับจํานำ ปี 2550/51 9,000 - 9,300 บาท/ตัน

ข้าวเปลือกเหนียว 10 % เมล็ดยาว ปี 2550/51

หน่วย บาท/ตัน

แหล่งราคา	2551	ตุลาคม 2551																								
		ก.ย.	เฉลี่ย	1	2	3	6	7	8	9	10	13	14	15	16	17	20	21	22	23	24	27	28	29	30	31
จังหวัดอุดรธานี	7582	7600	7600	7600	7600	7600	7600	7600	7600	7600	7600	7600	7600	7600	7600	7600	7600	7600	7600	7600	7600	7600	7600	7600	7600	7600

ราคาปรับจํานำ ปี 2550/51 8,100 บาท/ตัน

ราคาข้าวสารบรรจุถุงที่ห้างสรรพสินค้าจำหน่าย

ประจำวันที่ 15 ตุลาคม 2551

บาท / ถุง

ชนิด	หน่วย	ราคา หน้าถุง	ท็อป	ตั้งหัวเสง	สหกรณ์กรุงเทพ	เทสโก	บิ๊กซี	คาร์ฟูร์	แมกโคร
ข้าวหอมมะลิ 100%									
บัวทิพย์	5 กก.	230				178			
สุรินทร์ทิพย์	5 กก.	280	239	214	214				
หงษ์ทอง (แดง)	5 กก.	250	219	220	205	205	189	189	199
(ใหม่)	5 กก.	280	229	231	214		189	192	207
มานูญครอง (แดง)	5 กก.	250	215	204	225	215	198	195	195
มานูญครอง (เขียว)	5 กก.	230			(180)180			179	195
เกษตร (แดง)	5 กก.	220	189	194	193		186	185	
เกษตร (เขียว)	5 กก.	210	199	187	187	185	180	(185)179	177
เบญจรงค์	5 กก.	280	209	179		195	195		175
ฉัตรทอง (แดง)	5 กก.	255	(240)195		(270)230		207	(240)198	
ฉัตรอุบล (เหลือง)	5 กก.	210	(200)195	203	203		(200)180	(200)182	179
ฉัตรเพชร	5 กก.	230	(210)209					192	
แสนดี (ลินสยาม)	5 กก.	250	(250)215		209	189		165	178
ทุ่งกุลา	5 กก.	300	259	223	241		217	230	235
ปิ่นเงินเพชร	5 กก.	300	190				159*	165*	
ไทไท(หอมมะลิอินทรีย์)	5 กก.	300	239	233.00					
โคโค	5 กก.	230	195						
ดอกบัว	5 กก.	230	185*			199	198	199	
เทสโก้(สีทอง)	5 กก.	230				183			
อิมทิพย์ (กินรี)	5 กก.	250	205		172	195	215	195	174
เพื่อนไทย	5 กก.								
# ท็อป	5 กก.	220	209						
ช้างทิพย์	4 กก.	240	219	211		209		207	200
ปทุมทอง	5 กก.	220	199						
ขามทอง	5 กก.	250	169						
พนมรุ้ง	5 กก.	230		189	182	189	169*		
ภูรุ้ง	5 กก.	215							185
ศรีเมือง	5 กก.	250	209						
เอโร่(แดง)	5 กก.	260							176
เอโร่(เงิน)	5 กก.	250							163
ส.เขมรราช	5 กก.	280		218	203				
บัวทอง (แดง)	5 กก.	220		194				187	155
เก็กฮวย	5 กก.				217				
บัณฑิตน้อย	5 กก.	230			173				
บิ๊กซี	5 กก.	250					179		
คาร์ฟูร์	5 กก.							159*	
ข้าวหอมมะลิ 5%									
หงษ์ทอง (เขียว)	5 กก.	230	210	210	198		192	192	
ฉลาดชิม	5 กก.							160	
เอโร่	5 กก.	240							183
เบญจรงค์	5 กก.	180							
เกษตร	5 กก.	230	185						170

ชนิด	หน่วย	ราคา หน้าถุง	ท๊อป	ตั้งหัวแข็ง	สหกรณ์กรุงเทพ	เทสโก้	บิ๊กซี	คาร์ฟูร์	แมคโคร
ข้าวหอมมะลิ 10%									
สุพรรณหงส์ (แดง)	5 กก.	280	205			170	158		165
เซฟ	5 กก.	210	179						
หงษ์ทอง (ส้ม)	5 กก.	210	205	201	193		206	179	
เกษตร (ม่วง)	5 กก.	200	180*	174			171	167	
# อิมทิพย์ (เขียว)	5 กก.	240	193			180			
# คุ่มคำ	5 กก.	185				180			
ท๊อป	5 กก.								
ข้าวหอมปทุมธานี 100%									
ฉัตร(ม่วง)	5 กก.	195						179	170
มานูญครอง	5 กก.	230		189	209	180	187	180	
ดอกบัว	5 กก.	210				180		165	
หงษ์ทอง (ส้ม)	5 กก.	240	210	220	214		224	188	
เทสโก้(เทา)	5 กก.	200				175			
ปทุมทิพย์	5 กก.	280					182		
เอโร่	5 กก.	230							180
ข้าวผสม (ข้าวหอมมะลิและข้าวขาว)									
แสนดี (เขียว)	5 กก.	220						157	175
มานูญครอง(ชมพู)	5 กก.	220		182	203			175	
# ชวนาไทย	5 กก.	250	(300)199						
# สุพรรณหงส์	5 กก.					170			
# ฉัตร (ส้ม)	5 กก.	195	(205)172	176	164	160	155	157	160
# ฉัตรอรุณ(เขียว)	5 กก.	190				160	(175)155	(175)149	150
# ไวกิ่ง(เขียว)	5 กก.	220						169	175
เกษตร(เขียวอ่อน)	5 กก.	190		173		166*	172	167	159
TESCO (เขียว)	5 กก.	220				166			
ปิ่นเงิน	5 กก.	300	179				185	182	158
เอโร่	5 กก.	220							173
พระพิรุณ	5 กก.	300					185		
คาร์ฟูร์ (เขียวเข้ม)	5 กก.							169	
บัวทอง(เขียว)	5 กก.	180	159				139	139	135
บัวทอง(ฟ้า)	5 กก.	200		157			165	149*	145
มิตรภาพ (เขียว)	5 กก.	260		157		165*			150
ข้าวหอมมะลิและข้าวมันญี่ปุ่น									
ธัญญทิพย์	5 กก.	300	255	223	241				235
ธัญญทิพย์	2 กก.	130	109	89	130				
ดอกมะลิ	2 กก.	100	95		95				
ท๊อป	2 กก.	95	92						
เบญจรงค์	5 กก.	280							
เนเจอร์ โชน	1.4 กก.	150	112			104			
ข้าวเหนียว									
ธัญญทิพย์	1 กก.	45	45	44.50					
เทสโก้	5 กก.	180				132			
บัวทิพย์	5 กก.	160				133	132		
แสนดี	5 กก.	180						136	145
คาร์ฟูร์	5 กก.							145	
บิ๊กซี	5 กก.	160					132		
เอโร่	5 กก.	180							143
ฉัตร	5 กก.	185					(170)123		119

ชนิด	หน่วย	ราคา หน้าถุง	ที่อป	ตั้งฮั่วเสง	สหกรณ์กรุงเทพ	เทสโก	บิกซี	คาร์ฟูร์	แมคโคร
ข้าวกล้องหอมมะลิ 100 %									
คุ่มค่า	5 กก.					159			
เทสโก้	5 กก.	200				173*			
อิมทิพย์	5 กก.	250							185
เอโร่	5 กก.	250							185
ธัญญาทิพย์	5 กก.	300	259	223	241				235
แสนดี	5 กก.	250							190
TOPS	2 กก.	90	85						
เบญจรงค์	2 กก.	120		80		89	89		
ดอกบัว	2 กก.		90			76			
เนเจอร์โซน	1.4 กก.	150	106			112			
กฟผ	2 กก.	80	75			80			
# เกรทฮาวสต์	2 กก.	180	(150)123			130			
มาบุญครอง	2 กก.	100	(110)110	99	92	96	96	100	
ไทไท	2 กก.	160	(160)105	129		111			
# ดอกมะลิ	2 กก.	100	95		85				
# หงษ์ทอง	2.5 กก.	120	(140)117	99	113	99	110	107	
เทสโก้	2 กก.	90				85			
ข้าวขาว 100%									
สุพรรณหงส์	5 กก.								
มิตรภาพ	5 กก.	230		141.00			138		
ดอกบัว	5 กก.	190	169			167		155	
โคโค	5 กก.	159	159						
หงส์ทอง (น้ำเงิน)	5 กก.	230		204.50	177		206	175	
เพื่อนไทย	5 กก.								
เกษตร(น้ำเงิน)	5 กก.	180	160	161	161		(180)158	156	
เบญจรงค์	5 กก.	220		147					140
เทสโก้ (น้ำเงิน)	5 กก.	230				129			
ปิ่นเงิน	5 กก.	250					149	149	129
แสนดี	5 กก.	230	176*		177	168	169	175	169
พระพิรุณ	5 กก.	250					175		
ไวกิ่ง	5 กก.	220						169	152
มาบุญครอง (ฟ้า)	5 กก.	220	180	172	171	169*	175	169	
มาบุญครอง (น้ำเงิน)	5 กก.	200							165
พนมรุ้ง	5 กก.	210		162		179			
เอโร่	5 กก.	230							147
บิกซี	5 กก.	230					159		
อิมทิพย์	5 กก.	220	180					139	
ข้าวขาว 5%									
โคโค	5 กก.	180	152						
เอโร่	5 กก.	220							
แสนดี	5 กก.	220						149	152
บัณฑิตน้อย	5 กก.	170			147				
ช้างคู่โลก	5 กก.	170			147				
ฉัตร(น้ำเงิน)	5 กก.	190			163			157	157
ธัญญารักษ์	5 กก.				145				

ชนิด	หน่วย	ราคา หน้าถุง	ที่อุป	ตั้งอ่าวแสง	สหกรณ์กรุงเทพ	เทสโก้	บิ๊กซี	คาร์ฟูร์	แมคโคร
ข้าวขาว 10%									
สุพรรณหงส์	5 กก.		205						
ชานาไทย	5 กก.	250	159						119
ปทุมทิพย์	5 กก.	230							130
เซฟแพค	5 กก.								145
ท็อปส์	5 กก.	190	169*						
ข้าวขาว 25%									
เฟิร์สไฟฟ์	5 กก.								
ภัตรา	5 กก.	160					155		
ข้าว(อื่น ๆ)									
เซฟแพค (ขข 35%)	5 กก.	180							182
คาร์ฟูร์ (ขข 35 %)	5 กก.							145	
กสิกรไทย (ขข 35%)	5 กก.	220					155		
คุ้มคำ (ขข. 35 %)	5 กก.	150				133			
หงษ์ทอง (ข้าวสังข์หยด)	2 กก.	95	85	75			81	83	

* จัดรายการพิเศษ

กรมการค้าภายใน สำนักส่งเสริมการค้าสินค้าเกษตร โทร 02 5475400

ราคาขายปลีกข้าวสารร้านค้าทั่วไปในตลาดกรุงเทพฯ

ประจำวันที่ 15 ตุลาคม 2551

หน่วย : บาท

ชนิด	หน่วย	ราคาหน้าถุง	ราคาจำหน่าย
บรรจุถุง			
-ข้าวหอมมะลิ 100%			
หงษ์ทอง	5 กก.	250	210
-ข้าวขาว 100%			
มานูญครอง	5 กก.	220	185
ข้าวตวง (ถัง)			
-ข้าวหอมมะลิ			
ส้มโอ	1 กก. /15 กก.		35-37/540-560
แสนดี	1 กก. /15 กก.		34-36/500-530
สามงู	1 กก. /15 กก.		34-36/510-540
เก้าใบโพธิ์	1 กก. /15 กก.		30-32/450-480
ดวงใจ	1 กก. /15 กก.		35-37/530-550
อื่น ๆ	1 กก. /15 กก.		29-30/420-440
-ข้าวขาว 100%			
กำไล	1 กก. /15 กก.		28-30/420-450
สาดี	1 กก. /15 กก.		29/420
กึ่งมังกร	1 กก. /15 กก.		28-31/420-460
เพชรคู่	1 กก. /15 กก.		29/430
นกนางแอ่น	1 กก. /15 กก.		31/450
บัวชมพู	1 กก. /15 กก.		28-30/420-450
ตราลูกโลกคู่	1 กก. /15 กก.		30-32/440-480
แสนดี	1 กก. /15 กก.		31-33/450-480
ไวกิ่ง	1 กก. /15 กก.		28-30/420-450
เรือ่งไทย	1 กก. /15 กก.		28-29/420-430
อื่น ๆ	1 กก. /15 กก.		29-30/430-450

รายงานการติดตามภาวะตลาด "หอมแดง" ในกรุงเทพมหานคร

ประจำวันที่ 15 ตุลาคม 2551

บาท/กก.

รายการสินค้า	ราคาขายส่ง			ราคาขายปลีก			+ เพิ่ม - ลด	สถานการณ์	
	วันที่ ปีก่อน 15 ต.ค.50	ปีนี้ (2551)		วันที่ ปีก่อน 15 ต.ค.50	ปีนี้ (2551)				
		วันที่ ก่อน 10 ต.ค.	วันที่ 15 ต.ค.		วันที่ ก่อน 10 ต.ค.	วันที่ 15 ต.ค.			
หอมแดงภาคเหนือมีตุ๊กหัวใหญ่	30-32	45-46	48-50	+3 ถึง 4	44-46	56-60	60-65	+4 ถึง 5	หอมแดง ผลผลิตในแหล่งผลิตมีปริมาณออกสู่ตลาดน้อยลง ผู้ค้าท้องถิ่นจึงปรับราคาจำหน่ายสูงขึ้น และส่งผลให้ราคาขายส่งและขายปลีกสูงตามขึ้นด้วย ทั้งนี้ หอมแดงที่เข้าสู่ตลาดส่วนใหญ่เป็นหอมแดงหัวมีขนาดใหญ่ ผู้ค้าต้องตัดขนาดก่อนจำหน่าย
หัวกลาง	28-30	40-42	44-46	+4	38-40	54-55	56-58	+2 ถึง 3	
หัวเล็ก	24-26	30-36	34-36	+4	36-38	46-50	50-54	+4	
หอมแดงภาคเหนือมีตุ๊กหัวใหญ่	34-35	48-52	50-55	+2 ถึง 3	48-50	60-65	65-70	+5	
หัวกลาง	30-32	45-46	48-50	+3 ถึง 4	42-44	58-60	60-64	+2 ถึง 4	
หัวเล็ก	26-28	34-36	36-40	+2 ถึง 4	38-40	50-56	54-58	+2 ถึง 4	
หอมแดงศรีสะเกษมีตุ๊กหัวใหญ่	-	-	-	-	-	-	-	-	
หัวกลาง	-	-	-	-	-	-	-	-	
หัวเล็ก	-	-	-	-	-	-	-	-	
หอมแดงศรีสะเกษมีตุ๊กหัวใหญ่	-	-	-	-	-	-	-	-	
หัวกลาง	-	-	-	-	-	-	-	-	
หัวเล็ก	-	-	-	-	-	-	-	-	
ผู้รายงาน.....								ผู้ตรวจ.....	
							(นางกฤษณา พลศักดิ์)		
							(นางประทุม กษมาประพาศ์)		

รายงานการติดตามภาวะตลาด "ปาล์มน้ำมัน และน้ำมันปาล์ม" ในกรุงเทพมหานคร

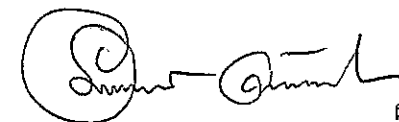
f: ราคาปาล์มสด

ประจำวันที่ 15 ตุลาคม 2551

รายการ	หน่วย	ราคาขายส่ง			+ เพิ่มขึ้น - ลดลง	ภาวะการค้า
		ราคาก่อนปี	ราคาก่อน	ราคาวันนี้		
		15 ต.ค. 50	14 ต.ค. 51	15 ต.ค. 51		
ผลปาล์มทะเล (ราคาโรงสกัดรับซื้อ)						
คุณภาพ เบอร์เซนต์น้ำมัน (คละ)	บาท/กก.	4.20 - 4.85	2.60 - 3.20	2.60 - 3.20		ผลปาล์มทะเล ราคาสูงขึ้นเล็กน้อย ที่ จ.กระบี่ ตรังและสตูล ด้วย โรงสกัดปรับราคารับซื้อสูงขึ้น ตามความต้องการของ โรงสกัดแต่ละโรง น้ำมันปาล์มดิบ น้ำมันเมล็ดในปาล์มดิบ และน้ำมันปาล์มบริสุทธิ์ ราคาลดลง ด้วยโรงงานสกัดปรับราคาจำหน่ายลดลง เพื่อให้ตลาดคล่องตัวขึ้น อีกทั้งเพื่อระบายปริมาณน้ำมันใน สต็อกออกสู่ตลาด หลังจากที่ได้มีการต่อรองราคากันอย่าง กว้างขวาง จึงมีการซื้อขายเพิ่มมากขึ้น โดยเฉพาะในราคา กก.ละ 17.00 บาท ประกอบกับราคาในตลาดมาเลเซียเข้า วันนี้ราคากลับอ่อนตัวลง เหลือประมาณ 1,750 ริงกิต/ตัน ทำให้โรงสกัดต่างรอดูสถานการณ์ แต่อย่างไรก็ตามได้ส่งผล ให้ราคาน้ำมันเมล็ดในปาล์มดิบ และน้ำมันปาล์มบริสุทธิ์ (สเตอร์น) ปรับตัวลดลงตามไปด้วย
- จ.กระบี่	บาท/กก.	4.60 - 4.70	2.85 - 3.20	2.95 - 3.20	+0.10	
- จ.สุราษฎร์ธานี	บาท/กก.	4.60 - 4.70	2.80 - 2.90	2.80 - 2.90		
- จ.ชุมพร	บาท/กก.	4.80 - 4.85	2.70 - 3.20	2.70 - 3.20		
- จ.ตรัง	บาท/กก.	4.55 - 4.60	2.80 - 3.00	2.80 - 3.10	+0.10	
- จ.สตูล	บาท/กก.	4.20 - 4.40	2.60 - 2.70	2.60 - 2.80	+0.10	
คุณภาพ เบอร์เซนต์น้ำมัน (15%)	บาท/กก.	4.14 - 4.40	2.55 - 2.80	2.55 - 2.90	+0.10	
- จ.กระบี่	บาท/กก.	4.15	2.75	2.85	+0.10	
- จ.สุราษฎร์ธานี	บาท/กก.	4.14	2.55	2.55		
- จ.ชุมพร	บาท/กก.	4.40	2.70	2.70		
- จ.ตรัง	บาท/กก.	4.40	2.80	2.90	+0.10	
- จ.สตูล	บาท/กก.	4.20	2.60	2.60		
คุณภาพ เบอร์เซนต์น้ำมัน (-17%)	บาท/กก.	4.40 - 4.85	2.70 - 3.20	2.80 - 3.20	+0.10	
- จ.กระบี่	บาท/กก.	4.70	3.20	3.20		
- จ.สุราษฎร์ธานี	บาท/กก.	4.70	2.90	2.90		
- จ.ชุมพร	บาท/กก.	4.85	3.20	3.20		
- จ.ตรัง	บาท/กก.	4.60	3.00	3.10	+0.10	
- จ.สตูล	บาท/กก.	4.40	2.70	2.80	+0.10	
ผลปาล์มร่วง จ.ชุมพร	บาท/กก.	6.40 - 6.80	4.40 - 4.90	4.40 - 4.90		
น้ำมันปาล์มดิบ (ราคาซื้อขายทั่วไปส่งมอบถึงผู้ซื้อ)						
- เกรด A (น้ำมันจากเปลือก)	บาท/กก.	27.25 - 27.50	17.25 - 17.50	17.00 - 17.25	-0.25	
- เกรด B (น้ำมันรวม)	บาท/กก.	26.25 - 26.50	16.25 - 16.50	16.00 - 16.25	-0.25	
น้ำมันเมล็ดในปาล์มดิบ	บาท/กก.	29.50 - 29.75	26.00 - 26.50	25.50 - 26.00	-0.50	

รายการ	หน่วย	ราคาขายส่ง			+ เพิ่มขึ้น - ลดลง	ภาวะการค้า
		ราคาวันที่ปีก่อน	ราคาวันก่อน	ราคาวันนี้		
		15 ต.ค. 50	14 ต.ค. 51	15 ต.ค. 51		
น้ำมันปาล์มบริสุทธิ์ * (ราคาซื้อขายทั่วไปส่งมอบถึงผู้ซื้อ)						
- โอเลอิน	บาท/กก.	31.14 - 31.51	31.14 - 31.51	31.14 - 31.51		
- สเตอริน	บาท/กก.	26.25 - 26.50	16.75 - 17.25	16.25 - 16.75	-0.50	
น้ำมันปาล์มสำเร็จรูป (ราคารวม VAT)						
- ราคาขายส่ง (โรงกลั่นส่งมอบถึงยี่บัว)						
- ชนิดบรรจุปีบ 12.50 กก.	บาท/กก.	37.60 - 38.00	37.60 - 38.00	37.60 - 38.00		
- ตรามรกต	บาท/ปีบ	470	470	470		
- ตราหยก	บาท/ปีบ	470	475	475		
- ตราโอลีน	บาท/ปีบ	475	475	475		
- ตราเกสร	บาท/ปีบ	470	470	470		
- ชนิดบรรจุขวด 1 ลิตร (12 ขวด/หีบ)	บาท/ขวด	35.00 - 36.25	32.92 - 35.42	32.92 - 35.42		
- ตรามรกต	บาท/หีบ	435	420	420		
- ตราหยก	บาท/หีบ	435	425	425		
- ตราโอลีน	บาท/หีบ	435	425	425		
- ตราเกสร	บาท/หีบ	420	395	395		
- ราคาขายปลีก ในตลาดกรุงเทพฯ						
- ชนิดบรรจุปีบ	บาท/กก.	38 - 40	35 - 36	35 - 36		
- ชนิดบรรจุขวด 1 ลิตร	บาท/ขวด	37 - 38	36 - 38	36 - 38		
ตลาดมาเลเซีย		(12 ต.ค.50)	(10 ต.ค. 51)	(14 ต.ค. 51)		
- น้ำมันปาล์มดิบ (Crude Palm Oil)	ริงกิต/ตัน	2,805.00	1,797.50	1,875.00		
"	บาท/กก.	28.43	17.56	18.26	+0.70	
- น้ำมันบริสุทธิ์ (RBD Palm Olein)	USD/ตัน	870.00	605.00	620.00		
"	บาท/กก.	29.73	20.73	21.14	+0.41	
- สเตียรีนบริสุทธิ์ (RBD Stearin)	USD/ตัน	830.00	460.00	470.00		
"	บาท/กก.	28.37	15.76	16.02	+0.26	

อัตราแลกเปลี่ยน US\$ = 34.0900 บาท (อัตรากลาง)
 1 ริงกิต = 9.7388 บาท (อัตรากลาง)
 (14 ต.ค. 51)


 ผู้รายงาน
 (นาง อมราพร อินทร์แมน)

หมายเหตุ : * น้ำมันปาล์มบริสุทธิ์เป็นราคาไม่รวม VAT

รายงานการติดตามภาวะและราคา "วัตถุดิบอาหารสัตว์" ในตลาดกรุงเทพมหานคร
 ประจำวันที่ 15 ตุลาคม 2551

Agri_35 รายงาน F: รายงาน ผลป.

รายการสินค้า	หน่วย บาท	ปีก่อน วันนี้ 15 ต.ค. 50	ปีนี้ (2551)		+ เพิ่ม - ลด	สถานการณ์
			วันก่อน 14 ต.ค. 51	วันนี้ 15 ต.ค. 51		
ปลาป่น						กากฉั้วเหลือง ราคาลดลงตามราคาในตลาดต่างประเทศ ที่ปรับตัวลดลงอย่างต่อเนื่อง
เกรดกึ่ง	กก.	28.00	31.60	31.60		
โปรตีนร้อยละ 60 ขึ้นไป กลิ่นเบอร์ 1	กก.	27.80	31.20	31.20		
โปรตีนร้อยละ 60 ลงมา กลิ่นเบอร์ 1	กก.	27.10	30.50	30.50		
โปรตีนร้อยละ 60 ขึ้นไป กลิ่นเบอร์ 2	กก.	25.20	31.10	31.10		
โปรตีนร้อยละ 60 ลงมา กลิ่นเบอร์ 2	กก.	24.30	30.20	30.20		
โปรตีนร้อยละ 60 ขึ้นไป กลิ่นเบอร์ 3	กก.	24.20	30.60	30.60		
โปรตีนร้อยละ 60 ลงมา กลิ่นเบอร์ 3	กก.	23.30	29.70	29.70		
หัวปลา โปรตีนร้อยละ 45 ขึ้นไป	กก.	22.90	29.40	29.40		
ปลาขย โปรตีนร้อยละ 60	กก.	21.00	27.30	27.30		
กากฉั้วเหลือง						
นำเข้า โปรตีนร้อยละ 42-45	กก.	13.25 - 13.35	15.00 - 15.10	15.00 - 15.10		ผู้รายงาน..... วราภรณ์ ทรัพย์สมบัติ (นางวราภรณ์ บุญสนอง)
นำเข้า โปรตีนร้อยละ 46-48	กก.	13.85 - 14.10	16.00 - 16.10	16.00 - 16.10		
ผลิตในประเทศ (เมล็ดนำเข้า)	กก.	14.15 - 14.30	16.75 - 17.00	16.30 - 16.45	-0.45 ถึง -0.55	
ผลิตในประเทศ (เมล็ดในประเทศ)	กก.	-	17.30 - 17.40	16.75 - 16.90	-0.50 ถึง -0.55	
เมล็ดฉั้วเหลือง						
เกรดสกัดน้ำมัน (สกัดน้ำมันความชื้นไม่เกิน 13%)	กก.	13.50 - 14.00	19.50 - 20.00	19.50 - 20.00		ผู้ตรวจ..... (นางอมราพร อินทร์แมน)

รายงานการติดตามภาวะตลาด "งา" ในกรุงเทพมหานคร
 ประจำวันที่ 15 ตุลาคม 2551

บาท/ก.ก.

รายการ	ราคาขายส่ง			+เพิ่ม -ลด	ราคาขายปลีก			+เพิ่ม -ลด	สถานการณ์
	ปีก่อน วันนี้ 15 ต.ค.50	ปีนี้ (2551)			ปีก่อน วันนี้ 15 ต.ค.50	ปีนี้ (2551)			
		วันก่อน 10 ต.ค.	วันนี้ 15 ต.ค.			วันก่อน 10 ต.ค.	วันนี้ 15 ต.ค.		
งาเกษตร	32-33	50-55	50-55						งา ระดับราคาเคลื่อนไหวอ่อนตัวลง ตามความต้องการของตลาด สินค้ามีปริมาณ เข้าสู่ตลาดเพิ่มขึ้น
งาดำ	38-40	100-105	95-100	-5	56-60	110-124	110-120	-4	
งาขาวเมล็ดใหญ่	-	-	-		54-55	100-120	95-110	- 5 ถึง -10	

ผู้รายงาน.....*สุพัตรา พงษ์สิน*.....
 (นางกฤษณา พลศักดิ์)
 ผู้ตรวจ.....*[Signature]*.....
 (นางประจักษ์ กษมาประพาศ)


รายงานการติดตามภาวะและราคา "สุกร" ในตลาดกรุงเทพมหานคร

วันที่ 15 ตุลาคม 2551

หน่วย : บาท/ตัว/กก.

รายการ	ราคาขายส่ง			+เพิ่ม -ลดลง	ราคาขายปลีก			+เพิ่ม -ลดลง	ภาวะการค้า
	ราคาวันนี้ปีก่อน	ราคาวันก่อน	ราคาวันนี้		ราคาวันนี้ปีก่อน	ราคาวันก่อน	ราคาวันนี้		
	15 ต.ค. 50	14 ต.ค. 51	15 ต.ค. 51	15 ต.ค. 50	14 ต.ค. 51	15 ต.ค. 51			
สุกร									
ลูกสุกร ทัวไป (นน. 12 กก./ตัว)	800	1,200	1,200						สุกรชำแหละ (หมูซีก) และชิ้นส่วนต่างๆ ราคาสูงขึ้น ตามราคาสุกรมีชีวิตที่ปรับตัวสูงขึ้น ไปก่อนหน้านั้น ขณะที่สุกรมีชีวิตมีขนาดเล็ก โรงฆ่าและผู้ค้าส่ง จึงรับซื้อสุกรมีชีวิตในปริมาณที่เพิ่มขึ้น เพื่อให้ได้ปริมาณสุกรชำแหละ(หมูซีก) สอดคล้องกับความต้องการของตลาด เป็นผลให้ระดับราคาปรับตัวสูงขึ้น
ลูกสุกร ซี.พี. (นน. 16 กก./ตัว)	1,000	1,400	1,400		(ราคาลูกสุกรและสุกรมีชีวิตเป็นราคา ณ แหล่งผลิตสำคัญ)				
สุกรมีชีวิต ทัวไป	37.00 - 38.00	55.00 - 56.00	55.00 - 56.00		[จ.ราชบุรี นครปฐม ฉะเชิงเทราและชลบุรี]				
สุกรมีชีวิต ฟาร์ม	38.00 - 39.00	56.00 - 57.00	56.00 - 57.00						
สุกรชำแหละ ทัวไป	46.00 - 47.00	64.00 - 65.00	65.00 - 66.00	+1					
สุกรชำแหละ ฟาร์ม	48.00 - 50.00	65.00 - 66.00	66.00 - 67.00	+1					
สุกรชำแหละ เนื้อสัน - สันใน	82 - 84	97 - 98	100 - 102	+3ถึง4	90 - 95	115 - 120	115 - 120		
- สันนอก	74 - 75	87 - 89	89 - 92	+2ถึง3	80 - 85	110 - 115	110 - 115		
เนื้อแดง - ตะโพก	70 - 74	84 - 85	86 - 87	+2	80 - 85	110 - 115	110 - 115		
- ไหล่	65 - 69	79 - 80	81 - 82	+2	80 - 85	105 - 110	110 - 115		
เนื้อสามชั้น	66 - 76	89 - 102	89 - 104	+2	78 - 80	105 - 110	105 - 110		
มันแข็ง	32 - 35	46 - 49	46 - 49		35 - 38	50 - 52	50 - 52		
เศษมัน	18 - 22	32 - 34	32 - 34		20 - 25	40 - 45	40 - 45		
มันเปลว	15 - 16	25 - 26	25 - 26		18 - 20	30 - 32	30 - 32		

F. สุกร/สีเหลือง


ผู้รายงาน
(นางอมราพร อินทร์แมน)

หมายเหตุ : ราคาขายส่งเนื้อสันใน -มันเปลว ใช้เพื่อศึกษาวิเคราะห์ให้ไม่สมควรเผยแพร่


ฝ่ายติดตามและประเมินภาวะตลาดสินค้าเกษตร สำนักส่งเสริมการค้าสินค้าเกษตร โทร. 02-5475400

รายงานการติดตามภาวะตลาด ยางพารา

ประจำวันที่ 15 ตุลาคม 2551

รายการ	หน่วย บาท	วันนี้ปีก่อน	ราคาก่อน	ราคาวันนี้	+ เพิ่มขึ้น	ภาวะการค้า
		15 ต.ค. 50	14 ต.ค. 51	15 ต.ค. 51	- ลดลง	
ยางแผ่นดิบชั้น 3						ยางพารา ราคาลดลง ตามความเคลื่อนไหวผันผวนตลาดต่างประเทศ
ราคาเกษตรกรขายได้						
- จ.สุราษฎร์ธานี	กก.	70.65	51.25	49.15	-2.10	
- จ.สงขลา	กก.	70.60	52.40	49.20	-3.20	
- นครศรีธรรมราช	กก.	70.50	50.45	49.25	-1.20	
ราคาตลาดกลาง						
- จ.สุราษฎร์ธานี	กก.	72.00	57.85	51.38	-6.47	
- จ.สงขลา	กก.	72.29	57.85	51.85	-6.00	
- จ.นครศรีธรรมราช	กก.	72.19	57.85	51.38	-6.47	
ยางแผ่นรมควันชั้น 3						
ราคา FOB ชั้น 3 กรุงเทพ	กก.	78.80	68.15	64.00	-4.15	

ผู้รายงาน.....



(นางสาวพิณชา กระบี่ทอง)

รายงานการติดตามภาวะตลาดสินค้าในกรุงเทพมหานคร
 ประจำวันที่ 15 ตุลาคม 2551 สิบเวลา 9.00 - 12.00 น.

หน่วย : บาท/กก.

ลำดับ ที่	รายการ	ราคาขายส่ง (ตลาดปากคลอง)				ราคาขายปลีก (ตลาดทั่วไป)								สถานการณ์
		คละ			เปลี่ยนแปลง +เพิ่ม -ลด	คละ			เปลี่ยนแปลง +เพิ่ม -ลด	กัต			เปลี่ยนแปลง +เพิ่ม -ลด	
		วันนี้ก่อน	วันก่อน	วันนี้		วันนี้ก่อน	วันก่อน	วันนี้		วันนี้ก่อน	วันก่อน	วันนี้		
		15 ตค.50	14 ตค.51	15 ตค.51		15 ตค.50	14 ตค.51	15 ตค.51		15 ตค.50	14 ตค.51	15 ตค.51		
ผักใบ														
1	ผักคะน้า	12-15	16-20	16-20		20-25	22-25	22-25		30-35	28-32	28-32		ผักบั้งจีน ผักกวางตุ้ง ผักกาดหอม และ ถั่วฝักยาว ราคาปรับตัวสูงขึ้น ผลผลิตออกสู่ตลาด น้อยลง เนื่องจากเกษตรกรบางรายหยุดทำการ เก็บเกี่ยว ในช่วงเทศกาลออกพรรษา
2	ผักบั้งจีน	5-8	5-8	8-10	+2ถึง3	12-15	12-15	12-15		18-20	18-20	18-20		
3	ผักกวางตุ้ง	6-8	8-10	10-12	+2	15-20	18-20	20-22	+2	22-25	22-25	24-26	+1ถึง2	
4	ผักกาดหอม	10-15	25-30	30-35	+5	20-25	30-35	35-40	+5	28-30	40-45	42-45	+2	
5	ผักกาดขาวปลี	6-10	15-18	15-18		15-18	20-25	20-25		20-25	28-30	28-30		
6	กะหล่ำปลี	6-10	15-18	15-18		18-20	22-25	22-25		25-30	28-32	28-32		
7	ผักชี*	70-80	50-60	50-60		8-9	7-8	7-8		10-11	9-10	9-10		
8	ต้นหอม*	30-35	35-40	35-40		5-6	4-5	4-5		7-8	6-7	6-7		
9	ขึ้นฉ่าย*	30-35	50-60	50-60		4-5	7-8	7-8		6-7	9-10	9-10		
ผักผล														
1	มะระจีน	12-18	15-20	15-20		18-20	20-25	20-25		22-25	28-32	28-32		(นางสาวผลึก สุวรรณลักษณ์) (ผู้รายงาน)
2	มะเขือเทศสีดา	15-20	34-36	34-36		20-25	35-40	35-40		30-35	42-45	42-45		
3	มะเขือเทศผลใหญ่	15-20	30-32	30-32		20-25	34-36	34-36		28-30	40-45	40-45		
4	มะเขือเจ้าพระยา	10-15	8-12	8-12		18-22	15-20	15-20						
5	ถั่วฝักยาว	20-22	16-18	18-20	+2	26-30	20-25	22-25	+2	38-40	30-35	30-35		
6	แตงกวา	8-12	12-15	12-15		12-15	16-18	16-18		18-20	20-25	20-25		
7	ฟักเขียว	6-10	8-12	8-12		12-15	14-16	14-16		18-20	18-20	18-20		
8	พริกสดชี้ฟ้า*	30-40	30-35	30-35		4-5	4-5	4-5						
9	พริกชี้หนู (จินดา)*	28-30	20-25	20-25		4-5	3-4	3-4						
10	มะนาวแป้น (เบอร์ 1-2)/ผล	1.30-1.70	1.20-1.50	1.20-1.50		1.75-2.00	1.75-2.00	1.75-2.00						
	(เบอร์ 3-4)/ผล	0.70-1.00	0.70-1.00	0.70-1.00		1.00-1.50	1.00-1.50	1.00-1.50						
ผักหัว														
1	กะหล่ำดอก	32-35	35-40	35-40		38-40	40-45	40-45		42-48	48-50	48-50		(นางสาวผลึก สุวรรณลักษณ์) (ผู้รายงาน)
2	หัวผักกาด	12-16	20-24	20-24		18-20	28-30	28-30		22-25	32-35	32-35		
ผักน้ำ														
1	ผักกะเฉด** (1 กำ)	12-16	13-18	13-18		18-20	20-25	20-25						(นางสาวผลึก สุวรรณลักษณ์) (ผู้รายงาน)
2	ผักบุ้งไทย** (10 กำ)	50-55	60-70	60-70		6-7	8-9	8-9						
อื่น ๆ														
1	หน่อไม้ฝรั่ง	45-50	45-55	45-55		50-55	55-60	55-60		58-60	62-65	62-65		(นางสาวผลึก สุวรรณลักษณ์) (ผู้รายงาน)
2	ข้าวโพดฝักอ่อน	24-26	24-28	24-28		28-30	30-35	30-35						

หมายเหตุ * ราคาขายปลีก หน่วย : บาท/ขีด

**ราคาขายปลีก หน่วย : บาท/กำ