

สรุปราคาและภาวะการค้าข้าวประจำวันที่ 1 มีนาคม 2567

- ข้าวเปลือก** - ข้าวเปลือกปทุมธานี และข้าวเปลือกเจ้า ราคาปรับตัวสูงขึ้น เนื่องจากปริมาณข้าวในสต็อกของโรงสีลดลง ข้าวนาปรังเริ่มออกสู่ตลาดแต่ปริมาณยังไม่เพียงพอต่อความต้องการของตลาดปลายทาง
- ข้าวสาร** - ราคาโดยรวมทรงตัวเท่ากับวันก่อน ภาวะการค้าส่วนใหญ่ซื้อเท่าที่จำเป็นต้องใช้ในช่วงสั้นๆ เพื่อรอตุสถานการณ์ด้านราคา
- ข้าวสารบรรจุถุงที่จำหน่ายในห้างสรรพสินค้า** - ราคาโดยรวมทรงตัวเท่ากับวันก่อน

การซื้อขาย	วันนี้	วันก่อน (29 ก.พ.67)	เดือนก่อน (1 ก.พ.67)	ปีก่อน (1 มี.ค.66)
ข้าวเปลือก (ความชื้นไม่เกิน 15%) ราคาที่เกษตรกรขายได้ (บาท : ตัน)				
ข้าวเปลือกหอมมะลิ (ต้นข้าว 36 - 42 กรัม)	14,200-15,500	14,200-15,500	14,200-15,500	14,400-14,800
ข้าวเปลือกหอมมะลิ (ภาคเหนือตอนล่าง-ภาคกลาง) (ต้นข้าว 34 - 40 กรัม)	14,000-15,200	14,000-15,200	14,000-15,200	13,500-14,000
ข้าวเปลือกปทุมธานี	13,900-15,000	13,900-14,800	13,900-15,000	10,700-11,100
ข้าวเปลือกเจ้า	12,100-12,900	12,000-12,700	12,500-13,300	9,600-10,200
ข้าวเปลือกเหนียวเมล็ดยาว	12,800-13,800	12,800-13,800	12,800-13,800	11,500-12,200
ข้าวเปลือกเหนียวคละ	11,800-12,800	11,800-12,800	11,800-12,800	10,400-11,800
ข้าวสาร (ความชื้นไม่เกิน 14%) ราคาขายส่งข้าวที่ผู้ค้าและผู้ส่งออกซื้อ (บาท : 100 กก.)				
ข้าวหอมมะลิ 100% ชั้น 2	2,820-2,830	2,820-2,830	2,820-2,830	2,640-2,650
ข้าวหอมมะลิ (ภาคเหนือตอนล่าง-ภาคกลาง)	2,740-2,750	2,740-2,750	2,740-2,750	2,590-2,600
ข้าวปทุมธานี (ใหม่)	2,640-2,650	2,640-2,650	2,640-2,650	1,940-1,950
ข้าวขาว 100% ชั้น 2	2,140-2,150	2,140-2,150	2,190-2,200	1,530-1,540
ข้าวขาว 5%	2,090-2,100	2,090-2,100	2,140-2,150	1,480-1,490
ข้าวขาว 25%	2,050-2,060	2,050-2,060	2,100-2,110	1,390-1,400
ข้าวเหนียว 10% เมล็ดยาว	2,630-2,650	2,630-2,650	2,630-2,650	2,130-2,150
ข้าวเหนียว 10% เมล็ดคละ	2,430-2,450	2,430-2,450	2,430-2,450	1,930-1,950
ข้าวนึ่ง 100%	2,090-2,100	2,090-2,100	2,140-2,150	1,490-1,500
ปลายข้าวหอมมะลิ	1,890-1,900	1,890-1,900	1,890-1,900	1,440-1,450
ปลายข้าวปทุมธานี (ใหม่)	1,740-1,750	1,740-1,750	1,740-1,750	1,390-1,400
ปลายข้าวขาวเอววันเลิศ	1,570-1,580	1,570-1,580	1,540-1,550	1,360-1,370
รำข้าวขาว	1,010-1,020	1,010-1,020	970-980	1,340-1,350
ราคาขายปลีกข้าวสารตลาด กทม. (บาท : 5 กก.)				
ข้าวหอมมะลิ 100% บรรจุถุง 5 กก. (ขายปลีกตลาด กทม.)	200-250	200-250	200-250	200-250
ข้าวขาว 100% บรรจุถุง 5 กก. (ขายปลีกตลาด กทม.)	120-160	120-160	110-120	115-120
ราคาข้าวสารบรรจุถุงที่จำหน่ายในห้างสรรพสินค้า (บาท: 5 กก.) *ราคาซื้อยกที่ไม่ใช่ราคาโปรโมชั่น				
ข้าวหอมมะลิ 100%	189-250	189-250	189-250	189-269
ข้าวปทุมธานี 100%	145-193	145-193	145-193	129-193
ข้าวขาว 100%	119-155	119-155	119-155	109-139
ข้าวเหนียว	195-250	195-250	195-250	189-250
ผลิตภัณฑ์ (บาท : 3 กิโลกรัม ละ 10 กก.)				
แป้งข้าวเจ้าไม่มัน	800-810	800-810	800-810	800-810
แป้งข้าวเหนียวไม่มัน	1,150-1,160	1,150-1,160	1,150-1,160	1,150-1,160

ที่มา : ข้าวเปลือกหอมมะลิ ปี 66/67 เป็นราคาที่โรงสีรับซื้อในจังหวัดสุรินทร์ นครราชสีมา อุบลราชธานี ศรีสะเกษบุรีรัมย์ ร้อยเอ็ด ยโสธร อำนาจเจริญ สกลนคร และหนองคาย

ข้าวเปลือกเหนียว ปี 66/67 เป็นราคาที่โรงสีรับซื้อในจังหวัดสกลนคร อุบลราชธานี ร้อยเอ็ด น่าน ขอนแก่น และหนองคาย

ข้าวเปลือกเจ้า นาปี ปี 66/67 เป็นราคาที่โรงสีรับซื้อจังหวัดนครสวรรค์ พิจิตร กำแพงเพชร พิษณุโลก สุพรรณบุรี สุโขทัย อุทัยธานี ฉะเชิงเทรา อุตรดิตถ์ ลพบุรี นครนายก ปทุมธานี นครปฐม อ่างทอง สิงห์บุรีราชบุรี และกาญจนบุรี

ข้าวเปลือกปทุมธานี นาปี ปี 66/67 เป็นราคาที่โรงสีรับซื้อในจังหวัดลพบุรี สุพรรณบุรี ชัยนาท อุตรดิตถ์ สิงห์บุรี อ่างทอง กาญจนบุรี ราชบุรี ปทุมธานี และนครนายก

4. ราคาส่งออก เอฟ.โอ.บี. (เหรียญสหรัฐ/ตัน)

ชนิดข้าวสาร	เฉลี่ยปี				สัปดาห์ก่อน 21 - 27 ก.พ.67	สัปดาห์นี้ 28 - 5 มี.ค.67	△%
	2553	2554	2564	2565			
หอมมะลิ100%ชั้น2 (65/66)	1,106	1,115	804	866	929	927	- 0.22
หอมมะลิ100%ชั้น2 (66/67)	1,023	1,041	756	844	886	870	- 1.81
ชช. 5% (ไทย)	493	548	458	442	618	625	1.13
ชช. 5% (เวียดนาม)	416	505	448	406	635	580	- 8.66

ที่มา : สภาพการค้าแห่งประเทศไทย

5. ปริมาณและมูลค่าการส่งออก (เป็นข้อมูลเบื้องต้นจากการการค้าต่างประเทศ)

การส่งออก	1 - 28		เปลี่ยนแปลง	1 ม.ค. -		เปลี่ยนแปลง	△%
	1 - 28 ก.พ.66	1 - 28 ก.พ.67		28 ก.พ.66	28 ก.พ.67		
ปริมาณรวม (ตัน)	599,696	728,559	128,863	1,405,337	1,676,301	270,964	19.28
มูลค่า (ล้านบาท)	11,127	17,593	6,466	25,408	38,463	13,055	51.38
มูลค่า (ล้านเหรียญ)	341	497	156	754	1,100	346	45.89
ราคาเฉลี่ย (เหรียญ/ตัน)	568.62	682.70	114	536.56	656.14	119.58	22.29

ที่มา : กรมการค้าต่างประเทศ

มาตรการช่วยเหลือเกษตรกรผู้ปลูกข้าว ปีการผลิต 2566/67

มาตรการรักษาเสถียรภาพราคาข้าวเปลือก

- โครงการสินเชื่อชะลอการขายข้าวเปลือกนาปี : เป้าหมาย 3 ล.ช.บ (มติ ครม. 7 พ.ย.66)
ช่วยค่าเก็บฟาง 1,500 บาท/ตัน (ผู้จ้างเกษตรกร 500 บาท/ตัน, ผู้จ้างสหกรณ์ 1,000 บาท/ตัน)
- โครงการสินเชื่อเพื่อรวบรวมข้าวและสร้างมูลค่าเพิ่มโดยสถาบันเกษตรกร (มติ ครม. 7 พ.ย.66)
เป้าหมาย 1 ล.ช.บ ชดเชยดอกเบี้ย อ.ก.ส. 4.50% (สหกรณ์จ่าย 1.0% , รัฐบาลจ่าย 3.5%)
- โครงการชดเชยดอกเบี้ยผู้ประกอบการค้าข้าวในการเก็บสต็อก (มติ ครม. 28 พ.ย.66)
เป้าหมาย 4 ล.ช.บ เก็บสต็อก 2 - 6 เดือน ชดเชยดอกเบี้ย 4%

มาตรการช่วยเหลือต้นทุนการผลิต

- โครงการสนับสนุนค่าบริหารจัดการและพัฒนาคุณภาพผลผลิตเกษตรกรผู้ปลูกข้าว (มติ ครม. 14 พ.ย.66)
- ช่วยค่าบริหารจัดการและพัฒนาคุณภาพให้เกษตรกร เป้าหมาย 4.68 ล้านครัวเรือน ไร่ละ 1,000 บาท
- แผนการจ่ายเงิน 5 งวด (28 พ.ย. - 2 ส.ค.66) เริ่มจ่าย 28 พ.ย.66 จำนวน 77 จังหวัดทั่วประเทศ

มาตรการอื่น

- จัดตลาดนัดข้าวเปลือก เป้าหมาย 30 จุด จัดแล้ว 30 จุด 20 จังหวัด
(ผลผลิตจัดตลาดนัดข้าวเปลือก 20 จังหวัด คิดเป็นร้อยละ 43.63 ของผลผลิตทั้งประเทศ)

สรุปราคาและภาวะตลาดมันสำปะหลัง ประจำวันที่ 1 มีนาคม 2567

1. ผลผลิต

	2566/67	2565/66	2564/65	2563/64	2562/63
ผลผลิตโลก (ล้านตัน) (FAO)	326.40	321.44	330.41	326.02	308.35
ผลผลิตอาเซียน (ล้านตัน) (AFSIS)	84.93	82.36	82.14	84.98	77.33
ผลผลิตไทย (ล้านตัน) (สศก.)	27.94	30.73	34.07	35.09	28.99
ผลผลิตเฉลี่ย (กก./ไร่) (สศก.)	3,088	3,287	3,434	3,372	3,252
ต้นทุนการผลิต (บาท/ไร่) (สศก.)	6,593.40	6,609.48	6,444.13	6,189.49	5,942.22
ต้นทุนการผลิต (บาท/กก.) (สศก.)	1.98	1.98	1.88	1.84	1.83

2. ราคามันสำปะหลังและผลิตภัณฑ์

(บาท:กก. / เหรียญสหรัฐฯ:ตัน)

รายการ	วันนี้ (1 มี.ค. 67)	วันก่อน (29 ก.พ. 67)	เดือนก่อน (1 ก.พ. 67)	ปีก่อน (1 มี.ค. 66)	ปี 2565 (1 มี.ค. 65)
ราคาในประเทศ					
หัวมันสด เชื้อแป้ง 25% จ.นครราชสีมา	3.40-3.90	3.40-3.90	3.40-3.90	3.10-3.45	2.40-2.60
มันเส้น คลังสินค้า จ.อยุธยา ¹	▲ 8.45-8.60	8.10-8.60	7.70-8.00	8.10-8.50	7.30-7.72
มันเส้น คลังสินค้า จ.ชลบุรี ¹	▲ 8.50-8.60	8.30-8.60	7.85-8.20	8.10-8.60	7.30-7.80
แป้งมัน คลังสินค้ากรุงเทพฯและปริมณฑล ²	19.10	19.10	19.05	17.15	15.10
ราคาส่งออก F.O.B.					
มันเส้น ³ (บาท/กก.)	▲ 8.98-9.34	8.81-9.17	8.68-9.04	9.49-9.84	8.18-8.51
(เหรียญสหรัฐฯ/ตัน)	▲ 250-260	245-255	245-255	270-280	250-260
แป้งมัน ⁴ (บาท/กก.)	20.30-20.84	20.33-20.86	20.02-20.56	17.74-18.45	15.87-16.20
(เหรียญสหรัฐฯ/ตัน)	565-580	565-580	565-580	505-525	485-495
ราคาเอทานอลมันเส้นจีน					
	(29 ก.พ. 67)	(28 ก.พ. 67)			
ซูเปี่ย ซูหนาน ซานตง (หยวน/ตัน)	▼ 6,375	6,400	6,475	6,899	6,866

ที่มา : 1.ราคามันเส้น จ.อยุธยา/จ.ชลบุรี 2.แป้งมันเป็นราคา ณ หน้าคลังสินค้ากรุงเทพฯและปริมณฑล, อัตราแลกเปลี่ยน ณ 29 ก.พ. 67 อยู่ที่ 35.924 บาท

3.สมาคมการค้ามันสำปะหลังไทย และสมาคมโรงงานผลิตภัณฑ์มันสำปะหลังไทย 4.สมาคมแป้งมันสำปะหลังไทย

หมายเหตุ : มันเส้น ราคาซื้อขายในประเทศ และราคาส่งออก F.O.B. ปรับตัวสูงขึ้นจากวันก่อน เนื่องจากผลผลิตมีปริมาณออกสู่ตลาดน้อย ส่งผลให้ผู้ประกอบการที่มีความต้องการสินค้าเพื่อส่งมอบและเก็บสต็อก ปรับราคารับซื้อสูงขึ้นตามความต้องการใช้ ส่วนแป้งมันราคาส่งออก F.O.B. ทรงตัวเท่ากับวันก่อน แต่ปรับตัวลดลงในรูปของค่าเงินบาท

3. สถานการณ์การผลิต

ผลผลิตปี 2567 (เริ่มออกสู่ตลาดตั้งแต่ ต.ค. 66 - ก.ย. 67) สศก. คาดว่ามีพื้นที่เก็บเกี่ยว 9.05 ล้านไร่ ลดลง 0.30 ล้านไร่ (- 3.22%) จากปี 2566 ที่ 9.35 ล้านไร่ ผลผลิต 27.94 ล้านตัน ลดลง 2.79 ล้านตัน (- 9.08%) จากปี 2566 ที่ 30.73 ล้านตัน ผลผลิตเฉลี่ยต่อไร่ 3,088 กก./ไร่ ลดลง 199 กก./ไร่ (-6.05%) จากปี 2566 ที่ 3,287 กก./ไร่ ซึ่งผลผลิตจะออกสู่ตลาดมากในช่วงเดือนม.ค. - มี.ค. 67 ปริมาณ 16.45 ล้านตัน (59% ของผลผลิตทั้งหมด) ขณะนี้ผลผลิตเริ่มทยอยออกสู่ตลาดแล้ว 14.70 ลต. (52.62%)

4. มาตรการรักษาเสถียรภาพราคามันสำปะหลัง ปี 2566/67 คณะรัฐมนตรีมีมติเมื่อวันที่ 7 พฤศจิกายน 2566 อนุมัติในหลักการมาตรการรักษาเสถียรภาพราคามันสำปะหลัง ปี 2566/67 และโครงการภายใต้มาตรการดังกล่าวของกรมการค้าภายในและของธนาคารเพื่อการเกษตรและสหกรณ์การเกษตร จำนวน 4 โครงการ ดังนี้

4.1 โครงการชดเชยดอกเบี้ยในการเก็บสต็อกมันสำปะหลัง ปี 2566/67 เพื่อดูดซับผลผลิตช่วงที่ออกสู่ตลาดมาก เกิดการแข่งขันกันรับซื้อ ส่งผลให้ราคามันสำปะหลังที่เกษตรกรได้รับมีเสถียรภาพ

ผลดำเนินการ : อนุมัติผู้เข้าร่วมโครงการฯ จำนวน 111 ราย ใน 33 จังหวัด (นับรายเช้า) วงเงินสินเชื่อรวม 15,000 ล้านบาท

4.2 โครงการยกระดับศักยภาพการแปรรูปมันสำปะหลัง (เครื่องสับมันฯ) เพื่อให้เกษตรกรพัฒนาคุณภาพและกระบวนการแปรรูปมันสำปะหลังสดเป็นมันสำปะหลังเส้นได้ด้วยตนเอง และจำหน่ายให้แก่อุตสาหกรรมที่เกี่ยวข้องได้โดยตรง สร้างมูลค่าเพิ่มและมีรายได้เพิ่มขึ้น

ผลดำเนินการ : คณะกรรมการบริหารกองทุนรวมเพื่อช่วยเหลือเกษตรกร มีมติเมื่อ 6 ก.พ. 67 อนุมัติและจัดสรรงบประมาณให้ดำเนินโครงการฯ ขณะนี้อยู่ระหว่างประสานสำนักงานพาณิชย์จังหวัดสำรวจกลุ่มเกษตรกรที่มีศักยภาพ เพื่อเข้าร่วมโครงการฯ

4.3 โครงการสินเชื่อเพื่อรวบรวมมันสำปะหลังและสร้างมูลค่าเพิ่มโดยสถาบันเกษตรกร ปี 2566/67 เพื่อสนับสนุนสถาบันเกษตรกรในการรวบรวมรับซื้อหัวมันสำปะหลังสด มันสำปะหลังเส้น เพื่อจำหน่ายต่อ และ/หรือแปรรูปเพื่อสร้างมูลค่าเพิ่มผลิตภัณฑ์มันสำปะหลัง

ผลดำเนินการ : อยู่ระหว่างการจ่ายเงินกู้ ขณะนี้ยังคงไม่มีผู้เข้าร่วมโครงการฯ

4.4 โครงการเพิ่มประสิทธิภาพการเพาะปลูกมันสำปะหลัง ปี 2566/67 เพื่อพัฒนาการผลิตและเพิ่มผลิตภาพการผลิตของเกษตรกร โดยใช้เทคโนโลยีที่เหมาะสมและลดต้นทุนการผลิต

ผลดำเนินการ : ธ.ก.ส. จ่ายเงินกู้แล้ว 197 ราย เงินกู้ 25,774 ล้านบาท

รายงานสถานการณ์มันสำปะหลังรายจังหวัด ณ วันที่ 1 มีนาคม 2567

หน่วย : บาท/กก.

ลำดับ	จังหวัด	แหล่งรับซื้อ			ผลผลิต ปี 2566/67			ผล		เชื่อมโยง 25%		หมายเหตุ
		ลานมัน /1	โรงแปง /2	เอทานอล /3	สศก. (ตัน)	ผลผลิตที่ออกสู่ตลาด		วันนี้	วันก่อน (29 ก.พ. 67)	วันนี้	วันก่อน (29 ก.พ. 67)	
						สพจ. (ตัน)	ร้อยละ					
1	นครราชสีมา	35	22	1	3,283,676	1,970,205.60	60	-	-	3.40-3.90	3.40-3.90	ราคาทรงตัว
2	กำแพงเพชร	186	9	-	2,014,044	1,007,022.00	50	2.90	2.90	3.10-3.20	3.10-3.20	ราคาทรงตัว
3	ชัยภูมิ	6	5	-	1,764,790	529,437.00	30	-	-	3.55-3.88	3.55-3.88	ราคาทรงตัว
4	กาญจนบุรี	200	2	-	1,612,244	886,734.20	55	-	-	3.20	3.20	ราคาทรงตัว
5	อุบลราชธานี	111	3	1	1,498,754	1,199,003.20	80	3.20-3.30	3.20-3.30	3.65-3.75	3.65-3.75	ราคาทรงตัว
6	อุดรธานี	37	5	-	1,363,278	395,350.62	29	3.40	3.40	3.65-3.80	3.65-3.80	ราคาทรงตัว
7	นครสวรรค์	72	-	-	1,177,011	294,252.75	25	2.90-3.20	2.90-3.20	3.10-3.30	3.10-3.30	ราคาทรงตัว
8	กาฬสินธุ์	33	9	-	1,016,152	396,299.28	39	3.70	3.70	3.70-3.75	3.70-3.75	ราคาทรงตัว
9	บุรีรัมย์	21	1	-	972,316	437,542.20	45	3.00	3.00	3.50	3.50	ราคาทรงตัว
10	ลพบุรี	37	3	1	940,061	714,446.36	76	3.00-3.20	3.00-3.20	3.30-3.50	3.30-3.50	ราคาทรงตัว
11	เลย	35	1	-	821,553	534,009.45	65	-	-	3.65-3.70	3.65-3.70	ราคาทรงตัว
12	เพชรบูรณ์	126	1	-	799,623	519,754.95	65	2.90-3.00	2.90-3.00	-	-	ราคาทรงตัว
13	ขอนแก่น	141	2	1	774,512	309,804.80	40	3.50-3.60	3.50-3.60	3.80-3.90	3.80-3.90	ราคาทรงตัว
14	อุทัยธานี	39	2	-	725,210	435,126.00	60	2.80-3.10	2.80-3.10	3.20-3.30	3.20-3.30	ราคาทรงตัว
15	สระแก้ว	31	4	2	648,198	486,148.50	75	-	-	3.50	3.50	ราคาทรงตัว
16	ฉะเชิงเทรา	10	2	2	589,498	471,598.40	80	3.15-3.20	3.15-3.20	3.76-3.80	3.76-3.80	ราคาทรงตัว
17	ตาก	72	1	-	584,034	467,227.20	80	2.80	2.80	3.10	3.10	ราคาทรงตัว
18	พิษณุโลก	52	-	-	541,164	395,049.72	73	2.80-3.10	2.80-3.10	-	-	ราคาทรงตัว
19	ศรีสะเกษ	32	2	-	537,138	268,569.00	50	3.00	3.00	3.55	3.55	ราคาทรงตัว
20	สกลนคร	60	1	-	505,404	202,161.60	40	-	-	3.40-3.60	3.40-3.60	ราคาทรงตัว
21	ชลบุรี	3	5	1	505,087	151,526.10	30	-	-	3.25-3.35	3.25-3.35	ราคาทรงตัว
22	สุรินทร์	29	1	-	465,350	139,605.00	30	3.20	3.20	3.35	3.35	ราคาทรงตัว
23	มหาสารคาม	24	2	-	446,728	178,691.20	40	3.50-3.80	3.50-3.80	3.80-4.00	3.80-4.00	ราคาทรงตัว
24	มุกดาหาร	31	2	-	436,448	218,224.00	50	3.70	3.70	3.80	3.80	ราคาทรงตัว
25	อำนาจเจริญ	23	2	-	372,018	186,009.00	50	3.00-3.20	3.00-3.20	3.20	3.20	ราคาทรงตัว
26	ยโสธร	139	-	-	337,202	269,761.60	80	3.25-3.50	3.25-3.50	-	-	ราคาทรงตัว
27	ปราจีนบุรี	15	-	1	308,489	262,215.65	85	2.95	2.95	-	-	ราคาทรงตัว
28	หนองบัวลำภู	16	-	-	301,670	181,002.00	60	3.10-3.40	3.10-3.40	-	-	ราคาทรงตัว
29	ราชบุรี	11	1	1	290,101	145,050.50	50	2.70-2.80	2.70-2.80	3.20-3.30	3.20-3.30	ราคาทรงตัว
30	สุพรรณบุรี	7	-	1	285,637	228,509.60	80	2.95-3.00	2.95-3.00	-	-	ราคาทรงตัว
31	ลำปาง	24	1	-	244,569	73,370.70	30	2.70-3.00	2.70-3.00	3.10-3.30	3.10-3.30	ราคาทรงตัว
32	อุโขทัย	8	-	-	223,889	98,511.16	44	2.95	2.95	-	-	ราคาทรงตัว
33	ร้อยเอ็ด	25	1	-	220,870	55,217.50	25	2.55-2.75	2.55-2.75	3.70-3.75	3.70-3.75	ราคาทรงตัว
34	ชัยนาท	18	-	-	214,230	57,842.10	27	-	-	2.80-3.00	2.80-3.00	ราคาทรงตัว
35	น่าน	11	-	-	189,223	56,766.90	30	3.40-3.50	3.40-3.50	-	-	ราคาทรงตัว
36	อุดรดิต์	18	1	-	129,736	106,383.52	82	2.90-3.05	2.90-3.05	-	-	ราคาทรงตัว
37	สระบุรี	8	1	-	128,457	25,691.40	20	3.20-3.30	3.20-3.30	-	-	ราคาทรงตัว
38	ระยอง	5	4	-	125,547	50,218.80	40	3.25	3.25	3.40	3.40	ราคาทรงตัว
39	เชียงราย	27	-	-	113,348	22,669.60	20	3.00-3.20	3.00-3.20	-	-	ราคาทรงตัว
40	แพร่	12	-	-	88,657	87,770.43	99	2.85-3.00	2.85-3.00	-	-	ราคาทรงตัว
41	พะเยา	19	-	-	82,812	20,703.00	25	3.00-3.20	3.00-3.20	-	-	ราคาทรงตัว
42	นครพนม	24	-	-	80,866	72,779.40	90	3.70	3.70	-	-	ราคาทรงตัว
43	หนองคาย	8	-	-	61,574	49,259.20	80	3.20-3.60	3.20-3.60	-	-	ราคาทรงตัว
44	พิจิตร	4	-	-	36,762	22,792.44	62	2.40-2.50	2.40-2.50	-	-	ราคาทรงตัว
45	บึงกาฬ	2	-	-	22,014	11,007.00	50	3.00-3.80	3.00-3.80	-	-	ราคาทรงตัว
46	เชียงใหม่	4	-	-	20,455	3,681.90	18	3.10	3.10	-	-	ราคาทรงตัว
47	ลำพูน	2	-	-	14,760	4,428.00	30	3.00	3.00	-	-	ราคาทรงตัว
48	เพชรบุรี	6	-	-	12,363	3,090.75	25	2.70-2.80	2.70-2.80	-	-	ราคาทรงตัว
49	จันทบุรี	-	4	-	10,033	-	-	-	-	-	-	ไม่มีแหล่งรับซื้อมันสำปะหลังในพื้นที่
50	ประจวบคีรีขันธ์	1	-	-	3,337	-	-	-	-	-	-	ไม่มีแหล่งรับซื้อมันสำปะหลังในพื้นที่
51	นครนายก	-	-	-	190	30.40	16	-	-	-	-	มีเกษตรกร 1 ราย และไม่มีแหล่งรับซื้อมันสำปะหลัง
52	สิงห์บุรี	-	-	-	157	-	-	-	-	-	-	ไม่มีแหล่งรับซื้อมันสำปะหลังในพื้นที่
53	นครปฐม	-	-	-	118	-	-	-	-	-	-	ไม่มีแหล่งรับซื้อมันสำปะหลังในพื้นที่
54	พระนครศรีอยุธยา	-	-	1	18	-	-	-	-	-	-	ไม่มีแหล่งรับซื้อมันสำปะหลังในพื้นที่
	รวม	1,860	100	13	27,941,375	14,702,551.68	52.62					

ที่มา : สำนักงานพาณิชย์จังหวัด,สำนักงานเศรษฐกิจการเกษตร ข้อมูลพยากรณ์ ณ. 16 ต.ค. 66

สรุปราคาและภาวะการค้าข้าวโพดเลี้ยงสัตว์ ประจำวันที่ 1 มีนาคม 2567

	2566/67	2565/66	2564/65	2563/64	2562/63
ผลผลิตโลก (ล้านตัน) (USDA)	1,235.73	1,155.63	1,215.90	1,128.69	1,121.87
ผลผลิตไทย (ล้านตัน) (สศก.)	4.892	4.757	4.847	4.990	4.535
ผลผลิตเฉลี่ยไร่ (พื้นที่เก็บเกี่ยว) (กก.) (สศก.)	715	735	710	713	695
ต้นทุนการผลิต (บาท/ไร่) (สศก.)	5,359.04	5,392.91	4,836.38	4,458.49	4,635.65
ต้นทุนการผลิต (บาท/กก.) (สศก.)	7.41	7.34	6.81	6.32	6.67

1. ผลผลิต

2. ราคาข้าวโพดเลี้ยงสัตว์ (บาท : กก.)

- จ.เพชรบูรณ์ ข้าวโพดฝัก ความชื้น 30%
 ข้าวโพดเมล็ด ความชื้น 30%
 ข้าวโพดเมล็ด ความชื้น 14.5%
 จ.นครราชสีมา ข้าวโพดเมล็ด ความชื้น 30%
 ข้าวโพดเมล็ด ความชื้น 14.5%

	วันนี้ (1 มี.ค. 67)	วันก่อน (29 ก.พ. 67)	เดือนก่อน (1 ก.พ. 67)	ปีก่อน (1 มี.ค. 66)	ปี 2565 (1 มี.ค. 65)
จ.เพชรบูรณ์ ข้าวโพดฝัก ความชื้น 30%	5.00-5.60	5.00-5.60	5.00-5.50	6.80-7.00	5.00
ข้าวโพดเมล็ด ความชื้น 30%	7.00-7.20	7.00-7.20	7.00-7.15	9.10-9.50	7.70-8.00
ข้าวโพดเมล็ด ความชื้น 14.5%	9.45-9.80	9.45-9.80	9.30-9.75	12.10-12.60	10.50-10.90
จ.นครราชสีมา ข้าวโพดเมล็ด ความชื้น 30%	7.40-7.50	7.40-7.50	7.40-7.50	9.50-9.80	6.30-6.35
ข้าวโพดเมล็ด ความชื้น 14.5%	9.40-9.80	9.40-9.80	9.20-10.00	12.50-13.10	10.20-10.50
ราคาโรงงานอาหารสัตว์*(ความชื้น 14.5%)	10.16-10.35	10.16-10.35	10.14-10.30	13.07-13.20	11.43-11.70
ราคาส่งออก F.O.B** (บาท/กก.)	▲ 10.49	10.47	10.42	13.35	11.91
(เหรียญสหรัฐฯ/ตัน)	▲ 292	291	294	380	364
ราคาซื้อขายล่วงหน้าตลาดชิคาโก (29 ก.พ. 67)	(29 ก.พ. 67)	(28 ก.พ. 67)			
ข้าวโพดเลี้ยงสัตว์ (บาท/กก.)	▲ 5.88	5.85	6.25	8.83	9.50
(เหรียญสหรัฐฯ/ตัน)	▲ 163.61	162.67	176.05	252.11	291.17
(เซนต์/บุชเชล)	▲ 415.60	413.20	447.20	640.40	739.60
ข้าวสาลี (บาท/กก.)	▲ 7.62	7.55	7.85	8.97	12.00
(เหรียญสหรัฐฯ/ตัน)	▲ 212.16	209.81	220.98	256.10	368.02
(เซนต์/บุชเชล)	▲ 577.40	571.00	601.40	697.00	1,001.60
ราคาซื้อขายล่วงหน้าตลาด NCDEX (29 ก.พ. 67)	(29 ก.พ. 67)	(28 ก.พ. 67)			
ข้าวบาร์เลย์ (100 Indian Rupee Per 10 ton)	▲ 2,012.75	2,009.10	2,075.80	2,400.00	2,000.00
(บาท/กก.)	▲ 8.78	8.77	8.92	10.21	8.65

ที่มา : * ณ กรุงเทพฯ และปริมณฑล, ** สมาคมพ่อค้าข้าวโพดและพันธุ์พืชไทย, อัตราแลกเปลี่ยน ณ 29 ก.พ. 67 อยู่ที่ 35.924 บาท/USD และ 0.4361 บาท/INR (รูป)

3. การนำเข้า : ข้อมูลกรมศุลกากร

หน่วย : ตัน/มูลค่า : ล้านบาท

สินค้า	ปี 2564			ปี 2565			ปี 2566			ปี 2567 (ม.ค.)		
	ปริมาณ	มูลค่า	บาท/กก.	ปริมาณ	มูลค่า	บาท/กก.	ปริมาณ	มูลค่า	บาท/กก.	ปริมาณ	มูลค่า	บาท/กก.
ข้าวโพดเลี้ยงสัตว์	1,834,021	12,723	6.94	1,476,016	15,022	10.18	1,331,428	15,187.93	11.41	-	-	-
ข้าวสาลี	1,263,016	11,290	8.94	303,677	3,853	12.69	2,145,797	24,290.88	11.32	55,431	518.14	9.35

4. สถานการณ์การผลิต

สศก. พยากรณ์ผลผลิตปี 2566/67 (ต.ค. 66) ที่ 4.892 ลต. เพิ่มขึ้น 2.84% จากปีก่อนที่ 4.757 ลต. ผลผลิตเฉลี่ยต่อไร่ 715 กก. ลดลง 2.72% จากปีก่อนที่ 735 กก. ผลผลิตออกมากในช่วง ต.ค.-ธ.ค 66 ประมาณ 3.56 ลต. (73%) ขณะนี้ผลผลิต รุ่นที่ 1 ออกสู่ตลาดแล้ว 4.43 ลต. (90.49%)

5. ภาวะทั่วไป

ราคาข้าวโพดเลี้ยงสัตว์ จ.เพชรบูรณ์ / จ.นครราชสีมา ทรงตัวเท่ากับวันก่อน

ราคาโรงงานอาหารสัตว์ ทรงตัวเท่ากับวันก่อน และบจก.เหรียญทอง (บางเลน นครปฐม), สหพาร์ม (พัฒนานิคม) หยุดปรับปรุงพื้นที่จัดเก็บสินค้า

ราคาซื้อขายล่วงหน้าตลาดชิคาโก ข้าวโพด สัญญาข้าวโพดและข้าวสาลี ปรับตัวสูงขึ้นจากวันก่อน ร้อยละ 0.58 และ 1.12 ตามลำดับจากการเข้าซื้อสัญญาเพื่อทำกำไรระยะสั้น

ราคาซื้อขายล่วงหน้าตลาด NCDEX ข้าวบาร์เลย์ ปรับตัวสูงขึ้นจากวันก่อน ร้อยละ 0.18

6. แนวทางการบริหารจัดการข้าวโพดเลี้ยงสัตว์ ปี 2566/67 ครม. มีมติเมื่อ 7 พ.ย. 66 อนุมัติในหลักการมาตรการรักษาเสถียรภาพราคาข้าวโพดเลี้ยงสัตว์ ปี 2566/67 จำนวน 2 โครงการ ดังนี้ (1) โครงการชดเชยดอกเบี้ยในการเก็บสต็อกข้าวโพดเลี้ยงสัตว์ ปีการผลิต 2566/67 ผลการดำเนินงาน ณ ม.ค. 67 มีปริมาณการเก็บสต็อก 131,692.29 ตัน จากผู้เข้าร่วมโครงการฯ 30 ราย ใน 14 จังหวัด (2) โครงการสินเชื่อเพื่อรวบรวมข้าวโพดเลี้ยงสัตว์ และสร้างมูลค่าเพิ่ม โดยสถาบันเกษตรกร ปี 2566/67 ผลการดำเนินการ มีสถาบันเกษตรกรเข้าร่วมโครงการ 1 ราย วงเงินกู้ 1.50 ล้านบาท ปริมาณ 181 ตัน นโยบายอื่น ๆ (1) การบริหารจัดการการนำเข้าข้าวโพดเลี้ยงสัตว์และวัตถุดิบทดแทน (2) การดูแลความเป็นธรรมในการซื้อขายข้าวโพดเลี้ยงสัตว์ (3) การดูแลความสมดุล โดยแจ้งปริมาณการครอบครอง การนำเข้า สถานที่เก็บ การตรวจสอบสต็อก

(กองส่งเสริมการค้าสินค้าเกษตร 1) มีนาคม 2567

รายงานสถานการณ์ข้าวโพดเลี้ยงสัตว์ ณ วันที่ 1 มีนาคม 2567

บาท : กก.

จังหวัด	2566/67					ราคา								หมายเหตุ
	รวม	ผลผลิต สกก. (ตัน)			ผลผลิต สกก. (ตัน)	เมล็ด 14.5%		เมล็ด 30%		ฝัก 30%		รง.อาหารสัตว์		
		รุ่น 1	(ตัน)	(%)	รุ่น 2	วันนี้	วันก่อน (29 ก.พ. 66)	วันนี้	วันก่อน (29 ก.พ. 66)	วันนี้	วันก่อน (29 ก.พ. 66)	วันนี้	วันก่อน (29 ก.พ. 66)	
1 เพชรบูรณ์	596,164	519,796	519,796.00	100%	76,368	9.45-9.80	9.45-9.80	7.00-7.20	7.00-7.20	5.00-5.60	5.00-5.60	-	-	ราคาทรงตัว
2 นครราชสีมา	516,821	515,744	515,744.00	100%	1,077	9.40-9.80	9.40-9.80	7.40-7.50	7.40-7.50	-	-	10.30-10.35	10.30-10.35	ราคาทรงตัว
3 น่าน	383,177	362,727	359,099.73	99%	20,450	9.40-9.50	9.40-9.50	6.90-7.10	6.90-7.10	-	-	-	-	ราคาทรงตัว
4 ตาก	380,613	338,329	338,329.00	100%	42,284	9.00-9.80	9.00-9.80	7.20-7.70	7.20-7.70	-	-	-	-	ราคาทรงตัว
5 นครสวรรค์	317,694	274,836	274,836.00	100%	42,858	9.50-9.80	9.50-9.80	7.00-7.20	7.00-7.20	-	-	-	-	ราคาทรงตัว
6 ลพบุรี	302,923	299,358	299,358.00	100%	3,565	9.80-10.10	9.80-10.10	7.30-7.50	7.30-7.50	5.00-5.30	5.00-5.30	10.40-10.70	10.40-10.70	ราคาทรงตัว
7 เลย	223,449	209,251	209,251.00	100%	14,198	9.30-9.40	9.30-9.40	7.00-1.15	7.00-1.15	5.30-5.40	5.30-5.40	-	-	ราคาทรงตัว
8 เชียงใหม่	208,322	206,882	204,813.18	99%	1,440	8.00-8.10	8.00-8.10	6.40-6.50	6.40-6.50	-	-	9.55-9.60	9.55-9.60	ราคาทรงตัว
9 ลำปาง	189,725	175,476	175,476.00	100%	14,249	-	-	-	-	-	-	-	-	ผลผลิตออกสู่ตลาดหมดแล้ว
10 เชียงราย	186,296	171,320	171,320.00	100%	14,976	8.50-9.30	8.50-9.30	6.00-7.00	6.00-7.00	-	-	-	-	ราคาทรงตัว
11 แพร่	166,701	127,893	127,893.00	100%	38,808	9.00-9.40	9.00-9.40	7.40-7.50	7.40-7.50	-	-	-	-	ราคาทรงตัว
12 พิจิตร	151,192	106,966	106,966.00	100%	44,226	9.40-9.50	9.40-9.50	6.80-7.20	6.80-7.20	-	-	10.25	10.25	ราคาทรงตัว
13 สระบุรี	136,430	134,380	134,380.00	100%	2,050	10.35	10.35	7.30	7.30	5.70	5.70	10.35-10.40	10.35-10.40	ราคาทรงตัว
14 แม่ฮ่องสอน	119,365	119,365	119,365.00	100%	-	7.50-8.70	7.50-8.70	6.30-6.40	6.30-6.40	-	-	-	-	ราคาทรงตัว
15 อุทัยธานี	115,441	100,590	100,590.00	100%	14,851	9.30-9.80	9.30-9.80	7.30-10.00	7.30-10.00	-	-	-	-	ราคาทรงตัว
16 กำแพงเพชร	112,110	67,054	67,054.00	100%	45,056	9.00-9.60	9.00-9.60	7.00-7.30	7.00-7.30	5.20	5.20	-	-	ราคาทรงตัว
17 อุตรดิตถ์	112,057	89,046	89,046.00	100%	23,011	-	-	-	-	-	-	-	-	ผลผลิตออกสู่ตลาดหมดแล้ว
18 พะเยา	108,761	94,436	94,436.00	100%	14,325	9.00-9.30	9.00-9.30	6.20-6.50	6.20-6.50	-	-	-	-	ราคาทรงตัว
19 สระแก้ว	107,996	107,996	107,996.00	100%	-	-	-	-	-	-	-	-	-	ผลผลิตออกสู่ตลาดหมดแล้ว
20 อุบลราชธานี	59,433	452	59,433.00	100%	58,981	-	-	-	-	7.00-7.50	7.00-7.50	10.00-10.50	10.00-10.50	ราคาทรงตัว
21 สุโขทัย	59,024	46,042	46,042.00	100%	12,982	-	-	8.00-8.10	8.00-8.10	-	-	-	-	ราคาทรงตัว
22 ลำพูน	55,752	54,933	54,933.00	100%	819	8.68-9.07	8.68-9.07	6.80-7.10	6.80-7.10	-	-	9.95-10.10	9.95-10.10	ราคาทรงตัว
23 ชัยภูมิ	55,051	53,564	55,051.00	100%	1,487	-	-	-	-	-	-	-	-	ผลผลิตออกสู่ตลาดหมดแล้ว
24 กาญจนบุรี	49,576	49,576	49,576.00	100%	-	-	-	-	-	-	-	-	-	ผลผลิตออกสู่ตลาดหมดแล้ว
25 พิจิตร	36,992	21,945	21,945.00	100%	15,047	9.20-9.40	9.20-9.40	7.50-7.70	7.50-7.70	4.80-5.00	4.80-5.00	-	-	ราคาทรงตัว
26 สุพรรณบุรี	32,563	29,893	29,893.00	100%	2,670	9.90-9.95	9.90-9.95	-	-	-	-	9.90-10.25	9.90-10.25	ราคาทรงตัว
27 ศรีสะเกษ	31,688	3,028	31,688.00	100%	28,660	-	-	-	-	7.00	7.00	-	-	ราคาทรงตัว
28 ปราจีนบุรี	21,816	21,284	21,284.00	100%	532	-	-	-	-	-	-	10.15	10.15	ราคาทรงตัว
29 ชัยนาท	17,172	15,634	15,634.00	100%	1,538	9.77	9.77	7.60-8.00	7.60-8.00	-	-	-	-	ราคาทรงตัว
30 หนองบัวลำภู	16,873	11,175	11,175.00	100%	5,698	-	-	-	-	-	-	-	-	ผลผลิตออกสู่ตลาดหมดแล้ว
31 จันทบุรี	6,852	6,852	6,852.00	100%	-	-	-	-	-	-	-	-	-	ผลผลิตออกสู่ตลาดหมดแล้ว
32 ขอนแก่น	3,675	2,005	2,005.00	100%	1,670	8.70-9.00	8.70-9.00	-	-	5.00-7.00	5.00-7.00	10.40-10.45	10.40-10.45	ราคาทรงตัว
33 ฉะเชิงเทรา	2,841	2,841	2,841.00	100%	-	-	-	-	-	-	-	-	-	ผลผลิตออกสู่ตลาดหมดแล้ว
34 เพชรบุรี	2,504	2,504	2,504.00	100%	-	-	-	-	-	-	-	10.20-10.30	10.20-10.30	ราคาทรงตัว
35บุรีรัมย์	2,192	850	-	-	1,342	-	-	-	-	-	-	-	-	ผลผลิตใหม่ยังไม่ออกสู่ตลาด
36 อุตรดิตถ์	1,702	1,617	-	-	85	-	-	-	-	-	-	-	-	ผลผลิตใหม่ยังไม่ออกสู่ตลาด
37 ประจวบคีรีขันธ์	374	374	-	-	-	-	-	-	-	-	-	-	-	ไม่มีสถานการณ์ด้านราคาและผลผลิต
38 นครนายก	333	333	-	-	-	-	-	-	-	-	-	-	-	ผลผลิตใหม่ยังไม่ออกสู่ตลาด
39 ราชบุรี	320	320	320.00	100%	-	-	10.00	10.00	-	-	-	10.40-10.50	10.40-10.50	ราคาทรงตัว
40 อ่างทอง	74	-	-	-	74	-	-	-	-	-	-	-	-	ผลผลิตใหม่ยังไม่ออกสู่ตลาด
41 กาฬสินธุ์	71	-	-	-	71	-	-	-	-	-	-	-	-	ไม่มีสถานการณ์ด้านราคาและผลผลิต
42 สุรินทร์	57	-	-	-	57	-	-	-	-	-	-	-	-	ไม่มีสถานการณ์ด้านราคาและผลผลิต
43 ยโสธร	-	-	-	-	-	-	-	-	-	-	-	-	-	ไม่มีสถานการณ์ด้านราคาและผลผลิต
44 หนองคาย	-	-	-	-	-	9.50	9.50	5.80	5.80	-	-	-	-	ราคาทรงตัว
45 สกลนคร	-	-	-	-	-	-	-	-	-	-	-	-	-	ไม่มีสถานการณ์ด้านราคาและผลผลิต
46 นครพนม	-	-	-	-	-	-	-	-	-	-	-	-	-	ไม่มีสถานการณ์ด้านราคาและผลผลิต
รวมทั้งประเทศ	4,892,172	4,346,667	4,426,924.91	90.49	545,505	-	-	-	-	-	-	-	-	-

ที่มา : *สำนักงานเศรษฐกิจการเกษตร และ สำนักงานพาณิชย์จังหวัด

หมายเหตุ : * ข้อมูลพยากรณ์ ณ 16 ต.ค. 66

ราคาข้าวโพดที่หน้าโรงงานอาหารสัตว์ ณ วันที่ 1 มีนาคม 2567

บาท : กก.

ลำดับ	บริษัท/โรงงาน	ราคา		หมายเหตุ
		วันนี้	วันก่อน (29 ก.พ. 67)	
1	บจก.ซีพีเอฟ บางพลี	10.35	10.35	
2	บจก.ซีพีเอฟ ศรีราชา	10.40	10.40	
3	บจก.ซีพีเอฟ กบินทร์	10.45	10.45	
4	บจก.ซีพีเอฟ ราชบุรี	10.45	10.45	
5	บจก.ซีพีเอฟ หนองแค	10.25	10.25	
6	บจก.ซีพีเอฟ ท่าเรือ	10.25	10.25	
7	บจก.ซีพีเอฟ โคกตูม (ลพบุรี)	10.25	10.25	
8	บจก.ซีพีเอฟ โคกกรวด	10.35	10.35	
9	บจก.ซีพีเอฟ ปักธงชัย	10.35	10.35	
10	บจก.ซีพีเอฟ ขอนแก่น	10.40	10.40	
11	บจก.ซีพีเอฟ ศรีสะเกษ	10.50	10.50	
12	บจก.ซีพีเอฟ พิษณุโลก	10.20	10.20	
13	บจก.ซีพีเอฟ ลำพูน	9.60	9.60	
14	โรงงานอาหารสัตว์ SWT	10.50	10.50	
15	บมจ.กรู๊งไทยอาหารสัตว์ (พระประแดง)	▲10.20	10.15	
16	บมจ.กรู๊งไทยอาหารสัตว์ (บ้านบึง)	▲10.45	10.40	
17	บจก.แหลมทองสหการ (บางปลากรด)	10.30	10.30	
18	บจก.แหลมทองสหการ (ท่าเรือ)	10.20	10.20	
19	บจก.แหลมทองสหการ (มะเกลือใหม่ สูงเนิน)	10.30	10.30	
20	บมจ.เบทาโกร (พระประแดง)	10.05	10.05	
21	บมจ.เบทาโกร (ลพบุรี)	10.10	10.10	
22	บมจ.เบทาโกร (หนองบุญมาก)	10.20	10.20	
23	บมจ.เบทาโกร (ลำพูน)	9.55	9.55	
24	บจก.เซนต์ฮาโก (รังสิต)	10.15	10.15	
25	บจก.เหรียญทอง (บางเลน นครปฐม)	หยุด	หยุด	ปรับปรุงพื้นที่จัดเก็บสินค้า
26	สหฟาร์ม (พัฒนานิคม)	หยุด	หยุด	ปรับปรุงพื้นที่จัดเก็บสินค้า
27	สหฟาร์ม (ลพบุรี)	9.85	9.85	
28	สหฟาร์ม (หนองแวง)	9.90	9.90	

หมายเหตุ : โรงงานอาหารสัตว์เสนอราคาปรับซื้อตามความต้องการใช้และคุณภาพของสินค้า

รายงานการติดตามภาวะตลาดสินค้า น้ำมันสำเร็จ

ประจำวันศุกร์ ที่ 1 มีนาคม 2567

รายการสินค้า	หน่วย	ปี 2566	ปี 2567		การเปลี่ยนแปลง		สถานการณ์
		วันนี้ปีก่อน 1 มี.ค.	วันก่อน 29 ก.พ.	วันนี้ 1 มี.ค.	ราคา	สัดส่วน (%)	
1) ราคาซื้อขายในประเทศ							
หัวมันสด เชื้อแป้ง 25%							หัวมันสด เชื้อแป้ง 25% จ.นครราชสีมา ราคาทรงตัวเท่ากับวันก่อน มันเส้น ราคาซื้อขายในประเทศ และราคาส่งออก F.O.B. ปรับตัวสูงขึ้นจากวันก่อน เนื่องจากผลผลิตมีปริมาณออกสู่ตลาดน้อย ส่งผลให้ผู้ประกอบการที่มีความต้องการ สินค้าเพื่อส่งมอบและเก็บสต็อก ปรับราคารับซื้อสูงขึ้นตามความต้องการใช้ แป้งมัน ราคาซื้อขายในประเทศ ราคาทรงตัวเท่ากับวันก่อน ส่วนราคาส่งออก F.O.B. ทรงตัวเท่ากับวันก่อน แต่ปรับตัวลดลงในรูปของค่าเงินบาท ราคาเอทานอลมันเส้นจีน ปรับตัวลดลงจากวันก่อน ร้อยละ 0.39
- จ.นครราชสีมา	บาท/กก.	3.10-3.45	3.40-3.90	3.40-3.90			
มันเส้น ¹							
- คลังสินค้าเขต จ.อยุธยา	บาท/กก.	8.10-8.50	8.10-8.60	8.45-8.60	+ 0.18	+ 2.16%	
- คลังสินค้าเขต จ.ชลบุรี	บาท/กก.	8.10-8.60	8.30-8.60	8.50-8.60	+ 0.10	+ 1.18%	
แป้งมันประเภทสตาร์ช ชั้นพิเศษ ² (แป้งดิบ)							
- คลังสินค้าเขตกรุงเทพฯและปริมณฑล	บาท/กก.	17.15	19.10	19.10			
2) ราคาส่งออก F.O.B.							
มันเส้น	US\$/ตัน	270-280	245-255	250-260	+ 5	+ 2.00%	
	บาท/กก.	9.49-9.84	8.81-9.17	8.98-9.34	+ 0.17	+ 1.89%	
แป้งมันประเภทสตาร์ช ชั้นพิเศษ ²	US\$/ตัน	505-525	565-580	565-580			
	บาท/กก.	17.74-18.45	20.33-20.86	20.30-20.84	- 0.03	- 0.15%	
3) ราคาเอทานอลมันเส้นจีน		(1 มี.ค. 66)	(28 ก.พ. 67)	(29 ก.พ. 67)			
(ซูเปี่ย ซูหนาน ซานตง)	หยวน/ตัน	6,899	6,400	6,375	- 25	- 0.39%	
ที่มา - สมาคมการค้ามันสำปะหลังไทย - สมาคมโรงงานผลิตภัณฑ์มันสำปะหลังไทย - สมาคมแป้งมันสำปะหลังไทย							
อัตราแลกเปลี่ยน ณ วันที่ 29 กุมภาพันธ์ 2567	บาท/USD		35.974	35.924	- 0.050	- 0.14%	นางดวงภา ศรีสันติรัตน์ ผู้รายงาน

¹ ไม่รวมค่าบรรจุภัณฑ์และภาษีมูลค่าเพิ่ม ² รวมค่าบรรจุภัณฑ์แต่ไม่รวมภาษีมูลค่าเพิ่ม

รายงานติดตามภาวะตลาดสินค้า ข้าวโพดเลี้ยงสัตว์ และวัตถุดิบทดแทน (ข้าวสาลีและข้าวบาร์เลย์)

ประจำวันศุกร์ ที่ 1 มีนาคม 2567

บาท/กก.

รายการ	หน่วย	ปี 2566	ปี 2567		การเปลี่ยนแปลง		สถานการณ์
		วันนี้ก่อน 1 มี.ค.	วันก่อน 29 ก.พ.	วันนี้ 1 มี.ค.	ราคา	สัดส่วน (%)	
ข้าวโพดเลี้ยงสัตว์ (จ.เพชรบูรณ์)							
ฝัก ความชื้นไม่เกิน 30%	บาท/กก.	6.80-7.00	5.00 - 5.60	5.00 - 5.60			ข้าวโพดเลี้ยงสัตว์ (จ.เพชรบูรณ์) ราคาทรงตัวเท่ากับวันก่อน
เมล็ด ความชื้นไม่เกิน 30%	บาท/กก.	9.10-9.50	7.00 - 7.20	7.00 - 7.20			ข้าวโพดเมล็ดความชื้นไม่เกิน 14.5%
เมล็ด ความชื้นไม่เกิน 14.5%	บาท/กก.	12.10-12.60	9.45 - 9.80	9.45 - 9.80			- โรงงานอาหารสัตว์ ราคาทรงตัวเท่ากับวันก่อน
ข้าวโพดเมล็ดความชื้นไม่เกิน 14.5%							ราคาส่งออก F.O.B. ปรับตัวสูงขึ้นจากวันก่อน ร้อยละ 0.34
โรงงานอาหารสัตว์	บาท/กก.	13.07-13.20	10.16 - 10.35	10.16 - 10.35			ราคาซื้อขายล่วงหน้าตลาดชิคาโก สัญญาข้าวโพดและข้าวสาลี ปรับตัวสูงขึ้นจากวันก่อน ร้อยละ 0.58
ราคาส่งออก F.O.B.	US\$/ตัน	380	291	292	+ 1	+ 0.34%	และ 1.12 ตามลำดับ จากการเข้าซื้อสัญญาเพื่อทำกำไรระยะสั้น
	บาท/กก.	13.35	10.47	10.49	+ 0.02	+ 0.19%	ราคาซื้อขายล่วงหน้าตลาด NCDEX
ราคาซื้อขายล่วงหน้าตลาดชิคาโก							- ข้าวบาร์เลย์ ราคาปรับตัวสูงขึ้นจากวันก่อน ร้อยละ 0.18
		(1 มี.ค. 66)	(28 ก.พ. 67)	(29 ก.พ. 67)			
- ข้าวโพด	เซนต์/บุชเชล	640.40	413.20	415.60	+ 2.40	+ 0.58%	
1 บุชเชล = 25.40117988 กก.	US\$/ตัน	252.11	162.67	163.61	+ 0.94	+ 0.58%	
	บาท/กก.	8.83	5.85	5.88	+ 0.03	+ 0.51%	
- ข้าวสาลี	เซนต์/บุชเชล	697.00	571.00	577.40	+ 6.40	+ 1.12%	
1 บุชเชล = 27.21554988 กก.	US\$/ตัน	256.10	209.81	212.16	+ 2.35	+ 1.12%	
	บาท/กก.	8.97	7.55	7.62	+ 0.07	+ 0.93%	
อัตราแลกเปลี่ยน ณ วันที่ 29 กุมภาพันธ์ 2567	บาท/USD		35.974	35.924	- 0.050	- 0.14%	
ราคาซื้อขายล่วงหน้าตลาด NCDEX		(1 มี.ค. 66)	(28 ก.พ. 67)	(29 ก.พ. 67)			
- ข้าวบาร์เลย์		2,400.00	2,009.10	2,012.75	+ 3.65	+ 0.18%	
ราคาต่อ 100 Indian Rupee Per 10 ton	บาท/กก.	10.21	8.77	8.78	+ 0.01	+ 0.11%	
อัตราแลกเปลี่ยน ณ วันที่ 29 กุมภาพันธ์ 2567	บาท/INR (รูปี)		0.4367	0.4361	- 0.0006	- 0.14%	

นางดวงนภา ศรีสันติรัตน์ ผู้รายงาน

ภาวะตลาดสินค้าข้าว ประจำวันที่ 1 มีนาคม 2567

จังหวัด	วันที่ 1 มี.ค. 67	วันก่อน 29 ก.พ. 67	สัปดาห์ก่อน 19 - 23 ก.พ. 67	เดือนก่อน 1 ก.พ. 67	ปีก่อน 1 มี.ค. 66	ค่าเฉลี่ยเปรียบเทียบ วันนี/วันก่อน
ราคาขายส่งข้าวเปลือกภูมิภาค						
ข้าวเปลือกเจ้า นาปี ปี 2566/67						
จังหวัดนครปฐม	12.10 - 12.50	12.10 - 12.50	12.10 - 12.50	12.50 - 12.90	9.90	
ข้าวเปลือกเจ้า นาปรัง ปี 2567						
จังหวัดนครสวรรค์	12.00 - 12.70	-	-	-	-	
จังหวัดพิจิตร	12.30 - 12.70	-	-	-	-	
จังหวัดกำแพงเพชร	11.50 - 12.70	-	-	-	-	
จังหวัดพิษณุโลก	12.00 - 12.80	-	-	-	-	
จังหวัดสุพรรณบุรี	12.90 - 13.10	-	-	-	-	
จังหวัดสุโขทัย	11.50 - 11.70	-	-	-	-	
จังหวัดเพชรบูรณ์	11.50 - 12.00	-	-	-	-	
จังหวัดพระนครศรีอยุธยา	12.10 - 12.20	-	-	-	-	
จังหวัดชัยนาท	12.20 - 13.20	-	-	-	-	
จังหวัดอุทัยธานี	12.00 - 12.80	-	-	-	-	
จังหวัดฉะเชิงเทรา	12.50 - 12.60	-	-	-	-	
จังหวัดอุตรดิตถ์	12.10 - 12.20	-	-	-	-	
จังหวัดปราจีนบุรี	13.00	-	-	-	-	
จังหวัดลพบุรี	12.00 - 12.40	-	-	-	-	
จังหวัดนครนายก	12.90	-	-	-	-	
จังหวัดปทุมธานี	12.00 - 12.50	-	-	-	-	
จังหวัดอ่างทอง	12.00 - 12.30	-	-	-	-	
จังหวัดสิงห์บุรี	12.40 - 12.60	-	-	-	-	
จังหวัดราชบุรี	12.60 - 12.70	-	-	-	-	
จังหวัดกาญจนบุรี	12.20	-	-	-	-	
ข้าวเปลือกหอมมะลิ ปี 2566/67 ชนิดสีได้ต้นข้าว 36-42 กรัม						
จังหวัดสุรินทร์	14.70 - 15.50	14.70 - 15.50	14.20 - 15.00	14.20 - 15.00	13.50 - 14.30	
จังหวัดนครราชสีมา	14.50 - 15.50	14.50 - 15.50	14.50 - 15.20	14.50 - 15.00	14.00 - 14.50	
จังหวัดอุบลราชธานี	14.30 - 15.40	14.30 - 15.40	14.30 - 15.40	13.90 - 15.00	13.40 - 14.50	
จังหวัดศรีสะเกษ	14.80 - 15.70	14.80 - 15.70	14.50 - 15.70	14.00 - 15.20	12.50 - 14.00	
จังหวัดบุรีรัมย์	14.40 - 15.00	14.40 - 15.00	14.40 - 15.00	14.40 - 15.00	13.80 - 14.40	
จังหวัดร้อยเอ็ด	14.50 - 15.00	14.50 - 15.00	14.50 - 15.00	14.00 - 14.50	13.50 - 14.00	
จังหวัดมหาสารคาม	15.50 - 15.90	15.50 - 15.90	15.50 - 15.90	14.50 - 14.90	14.00 - 14.50	
จังหวัดยโสธร	14.50 - 15.00	14.50 - 15.00	14.50 - 15.00	14.50 - 15.00	13.50 - 14.58	
จังหวัดชัยภูมิ	14.00 - 15.50	14.00 - 15.50	14.00 - 15.50	13.20 - 14.80	13.00 - 14.00	
จังหวัดอำนาจเจริญ	14.70 - 16.00	14.70 - 16.00	14.40 - 15.80	14.40 - 15.40	13.60 - 14.80	
จังหวัดนครพนม	14.00 - 15.20	14.00 - 15.20	14.00 - 15.20	13.70 - 15.00	14.10 - 14.50	
จังหวัดสกลนคร	14.00 - 15.00	14.00 - 15.00	14.00 - 15.00	13.20 - 14.90	13.20 - 14.00	
จังหวัดกาฬสินธุ์	15.00 - 15.20	15.00 - 15.20	15.00 - 15.20	15.00 - 15.20	13.50 - 14.20	
จังหวัดขอนแก่น	14.30 - 15.10	14.30 - 15.10	14.30 - 15.10	14.00 - 14.90	13.00 - 14.20	
จังหวัดอุดรธานี	13.00 - 15.10	13.00 - 15.10	13.00 - 15.10	12.40 - 15.00	13.00 - 14.30	
จังหวัดหนองบัวลำภู	15.00	15.00	15.00	15.00 15.00	13.50 - 14.10	
จังหวัดหนองคาย	14.00 14.70	14.00 14.70	14.20	13.20 - 13.70	13.10 - 13.20	
จังหวัดมุกดาหาร	15.00	15.00	15.00	14.25	14.00 - 14.75	
จังหวัดเลย	12.00	12.00	12.00	12.00	-	
ข้าวเปลือกหอมมะลิที่ปลูกในภาคเหนือตอนล่างและภาคกลาง ปี 2566/67 ชนิดสีได้ต้นข้าว 36-42 กรัม						
จังหวัดเพชรบูรณ์	13.50 - 14.00	13.50 - 14.00	13.50 - 14.00	13.50 - 14.00	12.50 - 13.00	
จังหวัดอุตรดิตถ์	14.70 - 15.20	14.70 - 15.20	14.70 - 15.20	14.70 - 15.20	12.90 - 13.50	
ข้าวเปลือกปทุมธานี นาปรัง ปี 2567 ชนิดสีได้ต้นข้าว 36-42 กรัม						
จังหวัดลพบุรี	12.40 - 12.90	-	-	-	-	
จังหวัดสุพรรณบุรี	14.30 - 14.50	-	-	-	-	
จังหวัดชัยนาท	14.80	-	-	-	-	
จังหวัดสิงห์บุรี	13.80 - 14.00	-	-	-	-	
จังหวัดอ่างทอง	13.00 - 13.30	-	-	-	-	
จังหวัดกาญจนบุรี	13.50	-	-	-	-	
จังหวัดราชบุรี	13.80 - 13.90	-	-	-	-	
จังหวัดปทุมธานี	14.50	-	-	-	-	
จังหวัดนครนายก	14.00	-	-	-	-	
ข้าวเปลือกเหนียวเมล็ดคละนาปี ปี 2566/67						
จังหวัดขอนแก่น	13.00 - 13.30	13.00 - 13.30	13.20 - 13.50	13.00 - 13.40	11.50 - 12.10	
จังหวัดอุดรธานี	12.50 - 13.50	12.50 - 13.50	12.50 - 13.50	12.50 - 13.30	11.50 - 12.10	
จังหวัดสกลนคร	12.60 - 13.20	12.60 - 13.20	12.60 - 13.20	12.50 - 13.00	11.50 - 12.20	
จังหวัดกาฬสินธุ์	12.50 - 13.50	12.50 - 13.50	12.50 - 13.50	12.50 - 13.50	11.80 - 12.20	
จังหวัดอุบลราชธานี	12.00 - 12.50	12.00 - 12.50	11.10 - 12.50	12.00 - 12.50	11.00 - 11.50	
จังหวัดมหาสารคาม	13.00 - 13.50	13.00 - 13.50	12.00 - 13.00	12.00 - 13.00	11.00 - 12.00	
จังหวัดร้อยเอ็ด	12.00 - 12.50	12.00 - 12.50	11.50 - 12.50	11.00 - 12.00	11.00 - 12.00	
จังหวัดชัยภูมิ	13.00 - 14.00	13.00 - 14.00	13.00 - 14.00	12.70 - 13.50	12.00 13.00	
จังหวัดหนองคาย	13.00 - 13.70	13.00 - 13.70	13.20	12.50 - 12.70	11.40 - 11.70	
จังหวัดหนองบัวลำภู	13.50	13.50	13.50	13.60 13.60	11.60	
จังหวัดเลย	11.00	11.00	11.00	0.00 11.00	-	
จังหวัดมุกดาหาร	13.50	13.50	13.50	13.50	11.00 - 12.00	
ข้าวเปลือกเหนียวเมล็ดคละนาปี ปี 2566/67						
จังหวัดอุดรธานี	11.50 - 12.30	11.50 - 12.30	11.50 - 12.30	11.50 - 12.30	10.30 - 10.60	
จังหวัดนครพนม	10.80 - 11.00	10.80 - 11.00	10.80 - 11.00	10.80 - 11.00	10.00 - 11.00	
จังหวัดหนองคาย	12.00 12.70	12.00 12.70	12.20	11.50 - 11.70	10.20 - 10.70	
จังหวัดเลย	9.50	9.50	9.50	9.50	-	
จังหวัดอำนาจเจริญ	10.80 - 13.00	10.80 - 13.00	10.80 - 13.00	10.80 - 12.50	8.30 - 9.20	
จังหวัดเพชรบูรณ์	12.50 - 13.50	12.50 - 13.50	12.50 - 13.50	12.50 - 13.50	11.00 - 11.50	
ค่าเงินบาท	35,924	35,891		35,441	35,136	0.033
ข้าวเปลือกหอมจาก ราคา F.O.B (ราคา/กก.)						
ข้าว 5% (ราคา F.O.B. 625 เหรียญ/ตัน)	13.12	13.13	12.96 - 13.02	13.38	10.33	-0.01
ข้าวหอมมะลิ (ราคา F.O.B. 870 เหรียญ/ตัน)	16.94	16.95	16.88 - 16.96	16.91	15.42	-0.02
ข้าวเหนียวเมล็ดคละ (ราคา F.O.B. 773 เหรียญ/ตัน)	15.07	15.09	15.09 - 15.53	15.47	14.21	-0.02

หมายเหตุ: ข้าวเปลือกหอมจากราคา F.O.B. เป็นราคาประมาณการได้จากกรณีสถานการณ์ราคาข้าวสาร F.O.B. (สภาพการค้าต่างประเทศไทย) คู่ค้าด้วยอัตราแลกเปลี่ยนเปลี่ยนแปลง นกด้วยอัตราแลกเปลี่ยนประมาณ 1,500 บาท จะได้เป็นราคาข้าวสารที่รับซื้อจากโรงสี และนำไปคำนวณเป็นมูลค่าข้าวสารหักค่าใช้จ่ายของโรงสีประมาณ 800-1,100 บาท/ตัน จะได้เป็นราคาข้าวเปลือกความชื้น 15%

ภาวะตลาดสินค้าข้าว ประจำวันที่ 1 มีนาคม 2567

- 2 -
บาท/กก.

ชนิด	วันที่ 1 มี.ค. 67	วันก่อน 29 ก.พ. 67	สัปดาห์ก่อน 19 - 23 ก.พ. 67	เดือนก่อน 1 ก.พ. 67	ปีก่อน 1 มี.ค. 66	ค่าเฉลี่ยเปรียบเทียบ วันที่/วันก่อน
ราคาขายส่งข้าวสารให้ผู้ส่งออก						
ข้าวขาว 100% ชั้น 2 (ใหม่)	21.40 - 21.50	21.40 - 21.50	20.90 - 21.00	21.90 - 22.00	15.30 - 15.40	
ข้าวขาว 5% (ใหม่)	20.90 - 21.00	20.90 - 21.00	20.40 - 20.50	21.40 - 21.50	14.80 - 14.90	
ปลายข้าวขาว เอ.วัน.เลิศ	15.70 - 15.80	15.70 - 15.80	15.70 - 15.80	15.40 - 15.50	13.60 - 13.70	
- ข้าวใหม่	15.70 - 15.80	15.70 - 15.80	15.70 - 15.80	15.40 - 15.50	13.60 - 13.70	
ข้าวหนึ่ง 100%	20.90 - 21.00	20.90 - 21.00	20.70 - 20.80	21.40 - 21.50	14.90 - 15.00	
ปลายข้าวหนึ่ง เอ.วัน	16.90 - 17.00	16.90 - 17.00	16.70 - 16.80	17.40 - 17.50	12.50 - 12.60	
ข้าวหอมมะลิ 100% ชั้น 2	29.90 - 30.00	29.90 - 30.00	29.90 - 30.00	29.90 - 30.00	31.90 - 32.00	
- ข้าวใหม่	28.20 - 28.30	28.20 - 28.30	28.20 - 28.30	28.20 - 28.30	26.40 - 26.50	
ปลายข้าวหอมมะลิ	18.90 - 19.00	18.90 - 19.00	18.90 - 19.00	18.90 - 19.00	14.40 - 14.50	
- ข้าวใหม่	18.90 - 19.00	18.90 - 19.00	18.90 - 19.00	18.90 - 19.00	14.40 - 14.50	
ข้าวหอมมะลิ						
(ที่ปลูกในภาคเหนือตอนล่างหรือภาคกลาง)	27.40 - 27.50	27.40 - 27.50	27.40 - 27.50	27.40 - 27.50	25.90 - 26.00	
- ข้าวใหม่	27.40 - 27.50	27.40 - 27.50	27.40 - 27.50	27.40 - 27.50	25.90 - 26.00	
ข้าวปทุมธานี	26.40 - 26.50	26.40 - 26.50	26.40 - 26.50	26.40 - 26.50	19.40 - 19.50	
- ข้าวใหม่	26.40 - 26.50	26.40 - 26.50	26.40 - 26.50	26.40 - 26.50	19.40 - 19.50	
ปลายข้าวปทุมธานี	17.40 - 17.50	17.40 - 17.50	17.40 - 17.50	17.40 - 17.50	13.90 - 14.00	
- ข้าวใหม่	17.40 - 17.50	17.40 - 17.50	17.40 - 17.50	17.40 - 17.50	13.90 - 14.00	
ข้าวเหนียว 10% เมล็ดยาว	25.30 - 25.50	25.30 - 25.50	25.30 - 25.50	25.30 - 25.50	21.10 - 21.30	
- ข้าวใหม่	26.30 - 26.50	26.30 - 26.50	26.30 - 26.50	26.30 - 26.50	21.30 - 21.50	
ปลายข้าวเหนียว เอ.วัน	21.90 - 22.00	21.90 - 22.00	21.90 - 22.00	21.90 - 22.00	18.90 - 19.00	
- ข้าวใหม่	21.90 - 22.00	21.90 - 22.00	21.90 - 22.00	21.90 - 22.00	18.90 - 19.00	
รำข้าวขาว	10.10 - 10.20	10.10 - 10.20	10.00 - 10.20	9.70 - 9.80	13.40 - 13.50	
ราคาขายปลีกข้าวสารในประเทศ						
ข้าวหอมมะลิ	30.00 - 50.00	30.00 - 50.00	28.00 - 44.00	30.00 - 50.00	29.00 - 50.00	
ข้าวขาว 100%	24.00 - 32.00	24.00 - 32.00	17.33 - 23.33	24.00 - 32.00	19.00 - 24.00	
ข้าวเหนียว 10% เมล็ดยาว	34.00 - 38.00	34.00 - 38.00	30.00 - 33.33	34.00 - 38.00	30.00 - 34.00	

สถานการณ์ทั่วไป

- ข้าวเปลือก ราคาโดยรวมทรงตัว ข้าวเปลือกเจ้า และข้าวเปลือกปทุมธานี ข้าวนาปรัง ปี2567 เริ่มมีผลผลิตออกสู่ตลาด แต่ปริมาณยังไม่เพียงพอต่อความต้องการของตลาดปลายทาง สำหรับข้าวเปลือกที่ทอนมาจากราคา F.O.B. ปรับตัวลดลงตามค่าเงินบาท
- ข้าวสาร ราคาโดยรวมทรงตัวเท่ากับวันก่อน ภาวะการค้าส่วนใหญ่ซื้อเท่าที่จำเป็นต้องใช้ในช่วงสั้นๆ เพื่อรอดูสถานการณ์ด้านราคา

ราคาขายส่งข้าวเปลือกภูมิภาค
ประจำวันที่ 26 - 29 กุมภาพันธ์ - 1 มีนาคม 2567

จังหวัด	สัปดาห์ก่อน		จันทร์ 26 ก.พ. 67	อังคาร 27 ก.พ. 67	พุธ 28 ก.พ. 67	พฤหัสบดี 29 ก.พ. 67	ศุกร์ 1 มี.ค. 67	สัปดาห์นี้	
	ต่ำ	สูง						ต่ำ	สูง
ข้าวเปลือกเจ้า นาปี ปี 2566/67									
จังหวัดนครสวรรค์	12,100	12,900	ขดเขยวันมาฆบูชา	12,100 - 12,800	12,000 - 12,700	12,000 - 12,700	-	12,000	12,800
จังหวัดพิจิตร	12,200	12,600		12,200 - 12,600	12,200 - 12,600	12,300 - 12,700	-	12,200	12,700
จังหวัดกำแพงเพชร	12,000	12,400		12,000 - 12,400	11,500 - 12,700	11,500 - 12,700	-	11,500	12,700
จังหวัดพิษณุโลก	12,000	12,500		12,000 - 12,800	12,000 - 12,800	12,000 - 12,800	-	12,000	12,800
จังหวัดสุพรรณบุรี	12,700	12,900		12,800 - 13,000	12,900 - 13,100	12,900 - 13,100	-	12,800	13,100
จังหวัดสุโขทัย	11,500	11,700		11,500 - 11,700	11,500 - 11,700	11,500 - 11,700	-	11,500	11,700
จังหวัดเพชรบูรณ์	11,500	12,000		11,500 - 12,000	11,500 - 12,000	11,500 - 12,000	-	11,500	12,000
จังหวัดพระนครศรีอยุธยา	12,100	12,200		12,100 - 12,200	12,100 - 12,200	12,100 - 12,200	-	12,100	12,200
จังหวัดชัยนาท	12,200	13,000		12,200 - 13,000	12,200 - 13,200	12,200 - 13,200	-	12,200	13,200
จังหวัดอุทัยธานี	12,000	12,900		12,000 - 12,800	12,000 - 12,800	12,000 - 12,800	-	12,000	12,800
จังหวัดฉะเชิงเทรา	12,500	13,000		12,500 - 12,600	12,500 - 12,600	12,500 - 12,600	-	12,500	12,600
จังหวัดอุดรดิตถ์	11,700	11,800		12,100 - 12,200	12,100 - 12,200	12,100 - 12,200	-	12,100	12,200
จังหวัดปราจีนบุรี	12,800	12,800		12,800	13,000	13,000	-	-	13,000
จังหวัดลพบุรี	12,000	12,400		12,000 - 12,400	12,000 - 12,400	12,000 - 12,400	-	12,000	12,400
จังหวัดนครนายก	12,750	12,750		12,750	12,900	12,900	-	-	12,900
จังหวัดปทุมธานี	12,500	12,800		12,000 - 12,500	12,000 - 12,500	12,000 - 12,500	-	12,000	12,500
จังหวัดนครปฐม	12,100	12,500		12,100 - 12,500	12,100 - 12,500	12,100 - 12,500	12,100 - 12,500	12,100	12,500
จังหวัดอ่างทอง	11,900	12,200		11,900 - 12,200	11,900 - 12,200	11,900 - 12,200	-	11,900	12,200
จังหวัดสิงห์บุรี	12,700	13,000		12,700 - 12,800	12,700 - 12,800	12,400 - 12,600	-	12,400	12,800
จังหวัดราชบุรี	12,600	12,700		12,600 - 12,700	12,600 - 12,700	12,600 - 12,700	-	12,600	12,700
จังหวัดกาญจนบุรี	12,200	12,200		12,200	12,200	12,200	-	-	12,200
ข้าวเปลือกเจ้า นาปรัง ปี 2567									
จังหวัดนครสวรรค์	12,100	12,900		-	-	-	12,000 - 12,700	12,000	12,700
จังหวัดพิจิตร	12,200	12,600		-	-	-	12,300 - 12,700	12,300	12,700
จังหวัดกำแพงเพชร	12,000	12,400		-	-	-	11,500 - 12,700	11,500	12,700
จังหวัดพิษณุโลก	12,000	12,500		-	-	-	12,000 - 12,800	12,000	12,800
จังหวัดสุพรรณบุรี	12,700	12,900		-	-	-	12,900 - 13,100	12,900	13,100
จังหวัดสุโขทัย	11,500	11,700		-	-	-	11,500 - 11,700	11,500	11,700
จังหวัดเพชรบูรณ์	11,500	12,000		-	-	-	11,500 - 12,000	11,500	12,000
จังหวัดพระนครศรีอยุธยา	12,100	12,200		-	-	-	12,100 - 12,200	12,100	12,200
จังหวัดชัยนาท	12,200	13,000		-	-	-	12,200 - 13,200	12,200	13,200
จังหวัดอุทัยธานี	12,000	12,900		-	-	-	12,000 - 12,800	12,000	12,800
จังหวัดฉะเชิงเทรา	12,500	13,000		-	-	-	12,500 - 12,600	12,500	12,600
จังหวัดอุดรดิตถ์	11,700	11,800		-	-	-	12,100 - 12,200	12,100	12,200
จังหวัดปราจีนบุรี	12,800	12,800		-	-	-	13,000	13,000	
จังหวัดลพบุรี	12,000	12,400		-	-	-	12,000 - 12,400	12,000	12,400
จังหวัดนครนายก	12,750	12,750		-	-	-	12,900	12,900	
จังหวัดปทุมธานี	12,500	12,800		-	-	-	12,000 - 12,500	12,000	12,500
จังหวัดอ่างทอง	11,900	12,200		-	-	-	12,000 - 12,300	12,000	12,300
จังหวัดสิงห์บุรี	12,700	13,000		-	-	-	12,400 - 12,600	12,400	12,600
จังหวัดราชบุรี	12,600	12,700		-	-	-	12,600 - 12,700	12,600	12,700
จังหวัดกาญจนบุรี	12,200	12,200		-	-	-	12,200	12,200	
ข้าวเปลือกหอมมะลิ ปี 2566/67 ชนิดสีได้ต้นข้าว 36-42 กรัม									
จังหวัดศรีนครินทร์	14,200	15,000		14,200 - 15,000	14,700 - 15,500	14,700 - 15,500	14,700 - 15,500	14,200	15,500
จังหวัดนครราชสีมา	14,500	15,200		14,500 - 15,200	14,500 - 15,500	14,500 - 15,500	14,500 - 15,500	14,500	15,500
จังหวัดอุบลราชธานี	14,300	15,400		14,300 - 15,400	14,300 - 15,400	14,300 - 15,400	14,300 - 15,400	14,300	15,400
จังหวัดศรีสะเกษ	14,500	15,700		14,800 - 15,700	14,800 - 15,700	14,800 - 15,700	14,800 - 15,700	14,800	15,700
จังหวัดบุรีรัมย์	14,400	15,000		14,400 - 15,000	14,400 - 15,000	14,400 - 15,000	14,400 - 15,000	14,400	15,000
จังหวัดร้อยเอ็ด	14,500	15,000		14,500 - 15,000	14,500 - 15,000	14,500 - 15,000	14,500 - 15,000	14,500	15,000
จังหวัดมหาสารคาม	15,500	15,900		15,500 - 15,900	15,500 - 15,900	15,500 - 15,900	15,500 - 15,900	15,500	15,900
จังหวัดยโสธร	14,500	15,000		14,500 - 15,000	14,500 - 15,000	14,500 - 15,000	14,500 - 15,000	14,500	15,000
จังหวัดชัยภูมิ	14,000	15,500		14,000 - 15,500	14,000 - 15,500	14,000 - 15,500	14,000 - 15,500	14,000	15,500
จังหวัดอำนาจเจริญ	14,400	15,800		14,700 - 16,000	14,700 - 16,000	14,700 - 16,000	14,700 - 16,000	14,700	16,000
จังหวัดนครพนม	14,000	15,200		14,000 - 15,200	14,000 - 15,200	14,000 - 15,200	14,000 - 15,200	14,000	15,200
จังหวัดสกลนคร	14,000	15,000		14,000 - 15,000	14,000 - 15,000	14,000 - 15,000	14,000 - 15,000	14,000	15,000
จังหวัดกาฬสินธุ์	15,000	15,200		15,000 - 15,200	15,000 - 15,200	15,000 - 15,200	15,000 - 15,200	15,000	15,200
จังหวัดขอนแก่น	14,300	15,100		14,300 - 15,100	14,300 - 15,100	14,300 - 15,100	14,300 - 15,100	14,300	15,100
จังหวัดอุดรธานี	13,000	15,100		13,000 - 15,100	13,000 - 15,100	13,000 - 15,100	13,000 - 15,100	13,000	15,100
จังหวัดหนองบัวลำภู	15,000	15,000		15,000	15,000	15,000	15,000	15,000	
จังหวัดหนองคาย	14,200	14,200		14,000	14,700	14,000	14,700	14,000	14,700
จังหวัดมุกดาหาร	15,000	15,000		15,000	15,000	15,000	15,000	15,000	
จังหวัดเลย	12,000	12,000		12,000	12,000	12,000	12,000	12,000	
ข้าวเปลือกหอมมะลิที่ปลูกในภาคเหนือตอนล่างและภาคกลาง ปี 2566/67 ชนิดสีได้ต้นข้าว 36-42 กรัม									
จังหวัดนครสวรรค์	14,000	14,500		14,000 - 14,500	14,000 - 14,500	14,000 - 14,500	-	14,000	14,500
จังหวัดพิจิตร	13,000	14,500		13,000 - 14,500	13,000 - 14,500	13,000 - 14,500	-	13,000	14,500
จังหวัดพิษณุโลก	15,000	15,000		15,000	15,000	15,000	-	-	15,000
จังหวัดเพชรบูรณ์	13,500	14,000		13,500 - 14,000	13,500 - 14,000	13,500 - 14,000	13,500 - 14,000	13,500	14,000
จังหวัดอุดรดิตถ์	14,700	15,200		14,700 - 15,200	14,700 - 15,200	14,700 - 15,200	14,700 - 15,200	14,700	15,200
ข้าวเปลือกหอมมะลิ นาปี ปี 2566/67 ชนิดสีได้ต้นข้าว 36-42 กรัม									
จังหวัดลพบุรี	12,200	12,400		12,400 - 12,900	12,400 - 12,900	12,400 - 12,900	-	12,400	12,900
จังหวัดสุพรรณบุรี	14,300	14,500		14,300 - 14,500	14,300 - 14,500	14,300 - 14,500	-	14,300	14,500
จังหวัดชัยนาท	15,000	15,000		15,000	14,800	14,800	-	-	15,000
จังหวัดอุดรดิตถ์	13,500	13,600		13,500 - 13,600	13,500 - 13,600	13,500 - 13,600	-	13,500	13,600
จังหวัดสิงห์บุรี	14,000	14,400		14,000 - 14,200	14,000 - 14,200	13,800 - 14,000	-	13,800	14,200
จังหวัดอ่างทอง	12,900	13,200		12,900 - 13,200	12,900 - 13,200	12,900 - 13,200	-	12,900	13,200
จังหวัดกาญจนบุรี	13,500	13,500		13,500	13,500	13,500	-	-	13,500
จังหวัดราชบุรี	13,800	13,900		13,800 - 13,900	13,800 - 13,900	13,800 - 13,900	-	13,800	13,900
จังหวัดปทุมธานี	14,000	14,000		14,000	14,000	14,000	-	-	14,000
จังหวัดนครนายก	14,500	14,500		14,000	14,000	14,000	-	-	14,000

ราคาขายส่งข้าวสาร ผลิตภัณฑ์ และกระสอบป่าน ที่ผู้ค้าและผู้ส่งออกสั่งซื้อ
 ประจำวันที่ 26 - 29 กุมภาพันธ์ - 1 มีนาคม 2567

ชนิด	สปก.พ.ก่อน		วันที่	อ.จ.อ.ร.		พ.อ.		พ.อ.ส.ก.		พ.อ.		สปก.พ.	
	ค่า	สูง		26 ก.พ. 67	27 ก.พ. 67	28 ก.พ. 67	29 ก.พ. 67	1 มี.ค. 67	ค่า	สูง			
ขายส่งทั่วไป ความชื้นไม่เกิน 14% เป็นราคาซื้อขายข้าวตามมาตรฐานกระทรวงพาณิชย์ ที่ผู้ส่งออกหรือผู้ค้าส่งรับซื้อจากโรงสีหรือซื้อผ่านนายหน้า(หญิง) ที่ผู้ส่งออก รับซื้อด้วยเงินสดไม่รวมกระสอบ(คำนวณราคาซื้อรวมกระสอบป่านชนิดบรรจุ 100 กก.หักด้วยราคากระสอบป่านใช้แล้วหนึ่งครั้งส่งหน้าโรงเก็บข้าวของผู้ซื้อ)													
บาท/100 กก.													
ข้าวขาว 100% ชั้น 1	2,200	2,210	ชดเชยวันมาฆบูชา	2,230	2,240	2,230	2,240	2,250	2,260	2,250	2,260	2,230	2,260
ข้าวใหม่	2,150	2,160		2,180	2,190	2,180	2,190	2,200	2,210	2,200	2,210	2,180	2,210
ข้าวขาว 100% ชั้น 2	2,140	2,150		2,170	2,180	2,170	2,180	2,190	2,200	2,190	2,200	2,170	2,200
ข้าวใหม่	2,090	2,100		2,120	2,130	2,120	2,130	2,140	2,150	2,140	2,150	2,120	2,150
ข้าวขาว 100% ชั้น 3	2,130	2,140		2,160	2,170	2,160	2,170	2,180	2,190	2,180	2,190	2,160	2,190
ข้าวใหม่	2,080	2,090		2,110	2,120	2,110	2,120	2,130	2,140	2,130	2,140	2,110	2,140
ข้าวขาว 5%	2,100	2,110		2,130	2,140	2,130	2,140	2,150	2,160	2,150	2,160	2,130	2,160
ข้าวใหม่	2,040	2,050		2,070	2,080	2,070	2,080	2,090	2,100	2,090	2,100	2,070	2,100
ข้าวขาว 10%	1,990	2,000		2,020	2,030	2,020	2,030	2,040	2,050	2,040	2,050	2,020	2,050
ข้าวใหม่	2,000	2,010		2,030	2,040	2,030	2,040	2,050	2,060	2,050	2,060	2,030	2,060
ข้าวขาว 15%													
ข้าวใหม่	1,970	1,980		2,000	2,010	2,000	2,010	2,020	2,030	2,020	2,030	2,000	2,030
ข้าวขาว 25%													
ข้าวใหม่	1,950	1,960		1,980	1,990	1,980	1,990	2,000	2,010	2,000	2,010	1,980	2,010
ปลายข้าวขาว เอ.วัน.เลิศ	1,570	1,580		1,570	1,580	1,570	1,580	1,610	1,620	1,610	1,620	1,570	1,620
ข้าวใหม่	1,570	1,580		1,570	1,580	1,570	1,580	1,610	1,620	1,610	1,620	1,570	1,620
ปลายข้าวขาว เอ.วัน.พิเศษ	1,500	1,510		1,500	1,510	1,500	1,510	1,500	1,510	1,500	1,510	1,500	1,510
ข้าวใหม่	1,500	1,510		1,500	1,510	1,500	1,510	1,500	1,510	1,500	1,510	1,500	1,510
ปลายข้าวขาว ซี.วัน	1,390	1,400		1,390	1,400	1,390	1,400	1,390	1,400	1,390	1,400	1,390	1,400
ข้าวเหนียว กข. 6	2,580	2,600		2,580	2,600	2,580	2,600	2,580	2,600	2,580	2,600	2,580	2,600
ข้าวใหม่	2,730	2,750		2,730	2,750	2,730	2,750	2,730	2,750	2,730	2,750	2,730	2,750
ข้าวเหนียว 10% เมล็ดยาว	2,530	2,550		2,530	2,550	2,530	2,550	2,530	2,550	2,530	2,550	2,530	2,550
ข้าวใหม่	2,630	2,650		2,630	2,650	2,630	2,650	2,630	2,650	2,630	2,650	2,630	2,650
ข้าวเหนียว 10% เมล็ดกลม	2,330	2,350		2,330	2,350	2,330	2,350	2,330	2,350	2,330	2,350	2,330	2,350
ข้าวใหม่	2,430	2,450		2,430	2,450	2,430	2,450	2,430	2,450	2,430	2,450	2,430	2,450
ปลายข้าวเหนียว เอ.วัน	2,190	2,200		2,190	2,200	2,190	2,200	2,190	2,200	2,190	2,200	2,190	2,200
ข้าวใหม่	2,190	2,200		2,190	2,200	2,190	2,200	2,190	2,200	2,190	2,200	2,190	2,200
ข้าวนึ่ง 100%	2,070	2,080		2,070	2,080	2,070	2,080	2,090	2,100	2,090	2,100	2,070	2,100
ข้าวใหม่	2,020	2,030		2,020	2,030	2,020	2,030	2,040	2,050	2,040	2,050	2,020	2,050
ปลายข้าวนึ่ง เอ.วัน	1,670	1,680		1,670	1,680	1,670	1,680	1,690	1,700	1,690	1,700	1,670	1,700
ข้าวหอมมะลิ													
100% ชั้น 1	3,240	3,250		3,240	3,250	3,240	3,250	3,240	3,250	3,240	3,250	3,240	3,250
ข้าวใหม่	3,180	3,190		3,180	3,190	3,180	3,190	3,180	3,190	3,180	3,190	3,180	3,190
100% ชั้น 2	2,990	3,000		2,990	3,000	2,990	3,000	2,990	3,000	2,990	3,000	2,990	3,000
ข้าวใหม่	2,820	2,830		2,820	2,830	2,820	2,830	2,820	2,830	2,820	2,830	2,820	2,830
ปลายข้าวหอมมะลิ	1,890	1,900		1,890	1,900	1,890	1,900	1,890	1,900	1,890	1,900	1,890	1,900
ข้าวใหม่	1,890	1,900		1,890	1,900	1,890	1,900	1,890	1,900	1,890	1,900	1,890	1,900
ข้าวหอมมะลิ													
(ที่ปลูกในภาคเหนือตอนล่างหรือภาคกลาง)	2,740	2,750		2,740	2,750	2,740	2,750	2,740	2,750	2,740	2,750	2,740	2,750
ข้าวใหม่	2,740	2,750		2,740	2,750	2,740	2,750	2,740	2,750	2,740	2,750	2,740	2,750
ข้าวปทุมธานี	2,640	2,650		2,640	2,650	2,640	2,650	2,640	2,650	2,640	2,650	2,640	2,650
ข้าวใหม่	2,640	2,650		2,640	2,650	2,640	2,650	2,640	2,650	2,640	2,650	2,640	2,650
ปลายข้าวปทุมธานี	1,740	1,750		1,740	1,750	1,740	1,750	1,740	1,750	1,740	1,750	1,740	1,750
ข้าวใหม่	1,740	1,750		1,740	1,750	1,740	1,750	1,740	1,750	1,740	1,750	1,740	1,750

ราคาขายส่งข้าวสาร ผลิตภัณฑ์ และกระสอบป่าน ที่ผู้ค้าและผู้ส่งออกปรับขึ้น
 ประจำวันที่ 26 - 29 กุมภาพันธ์ - 1 มีนาคม 2567

ประเภท	สปก.ก่อน	วันที่	อสัง.	พ.	พด.	อ.	ส.
	26 ก.พ. 67	29 ก.พ. 67	27 ก.พ. 67	28 ก.พ. 67	29 ก.พ. 67	1 มี.ค. 67	2 มี.ค. 67
ราคาข้าว ราคาเงินสดไม่รวมกระสอบ ส่งมอบหน้าโรงเก็บข้าวของผู้ซื้อ							
							บาท/100 กก.
- ข้าว	1,000 - 1,020	ชดเชยวันมาฆบูชา	1,010 - 1,020	1,010 - 1,020	1,010 - 1,020	1,010 - 1,020	1,010 - 1,020
- นึ่ง	1,170 - 1,200		1,190 - 1,200	1,190 - 1,200	1,190 - 1,200	1,190 - 1,200	1,190 - 1,200
- สกัด	950 - 960		950 - 960	950 - 960	950 - 960	950 - 960	950 - 960
- กล้อง	220 - 230		220 - 230	220 - 230	220 - 230	220 - 230	220 - 230
ข้าวสาร (ข้าวคัดขายบริโภคภายในประเทศ)							
100% (ข้าวหอมมะลิ)	3,600 - 3,650		3,600 - 3,650	3,600 - 3,650	3,600 - 3,650	3,600 - 3,650	3,600 - 3,650
ข้าวใหม่	3,500 - 3,550		3,500 - 3,550	3,500 - 3,550	3,500 - 3,550	3,500 - 3,550	3,500 - 3,550
100% (ข้าวขาว)	2,450 - 2,500		2,450 - 2,500	2,450 - 2,500	2,450 - 2,500	2,450 - 2,500	2,450 - 2,500
ข้าวใหม่	2,350 - 2,400		2,350 - 2,400	2,350 - 2,400	2,350 - 2,400	2,350 - 2,400	2,350 - 2,400
5% (ข้าวขาว)	2,300 - 2,350		2,300 - 2,350	2,300 - 2,350	2,300 - 2,350	2,300 - 2,350	2,300 - 2,350
ข้าวใหม่	2,250 - 2,300		2,250 - 2,300	2,250 - 2,300	2,250 - 2,300	2,250 - 2,300	2,250 - 2,300
ข้าวสารเหนียว							
ข้าวสารเหนียวสันปาดอง (เขียวรุ่ง)							
100%	3,250 - 3,450		3,250 - 3,450	3,250 - 3,450	3,250 - 3,450	3,250 - 3,450	3,250 - 3,450
5%	2,750 - 2,950		2,750 - 2,950	2,750 - 2,950	2,750 - 2,950	2,750 - 2,950	2,750 - 2,950
ข้าวสารเหนียว							
10% เมล็ดยาว	2,850 - 3,050		2,850 - 3,050	2,850 - 3,050	2,850 - 3,050	2,850 - 3,050	2,850 - 3,050
10% เมล็ดกลม	2,550 - 2,750		2,550 - 2,750	2,550 - 2,750	2,550 - 2,750	2,550 - 2,750	2,550 - 2,750
แป้งข้าวเจ้าเหนียว (ผลิตภัณฑ์ข้าว ราคาเงินสด (กล่องละ 10 กิโลกรัม))							
เจ้าโมน้ำ(3กล่อง)	800 - 810		800 - 810	800 - 810	800 - 810	800 - 810	800 - 810
เหนียวโมน้ำ(3กล่อง)	1,150 - 1,160		1,150 - 1,160	1,150 - 1,160	1,150 - 1,160	1,150 - 1,160	1,150 - 1,160
กระสอบป่าน (ท่อในประเทศด้วยใยปอ) ขนาด 29 นิ้ว x 43 นิ้ว ราคาเงินสดส่งมอบถึงร้านผู้ซื้อ							
ใหม่							
ใช้แล้ว - ไม่มีตรา	28.00 - 30.00		28.00 - 30.00	28.00 - 30.00	28.00 - 30.00	28.00 - 30.00	28.00 - 30.00
ใช้แล้ว - มีตรา	16.00 - 18.00		16.00 - 18.00	16.00 - 18.00	16.00 - 18.00	16.00 - 18.00	16.00 - 18.00
กระสอบจัมโบ้*	11.00 - 13.00		11.00 - 13.00	11.00 - 13.00	11.00 - 13.00	11.00 - 13.00	11.00 - 13.00
หมายเหตุ กระสอบจัมโบ้ ขนาดบรรจุ 1000	250.00 - 270.00		250.00 - 270.00	250.00 - 270.00	250.00 - 270.00	250.00 - 270.00	250.00 - 270.00

ราคาขายปลีกข้าวสารในตลาดกรุงเทพฯ และปริมณฑล
ประจำวันวันที่ 26 - 29 กุมภาพันธ์ - 1 มีนาคม 2567

บาท/15 กก.

ชนิด	สัปดาห์ก่อน	จันทร์	อังคาร	พุธ	พฤหัสบดี	ศุกร์	สัปดาห์นี้
	ต่ำ-สูง	26 ก.พ. 67	27 ก.พ. 67	28 ก.พ. 67	29 ก.พ. 67	1 มี.ค. 67	ต่ำ-สูง
100% (ข้าวหอมมะลิ)							
ร้านค้าปลีกทั่วไป	430-750	ชดเชยวันมาฆบูชา	440-750	440-750	440-750	440-750	430-750
ข้าวสารเจ้า 100%							
ร้านค้าปลีกทั่วไป	430-510		460-510	460-510	460-510	460-510	430-510
ข้าวใหม่	360-450		400-450	400-450	400-450	400-450	360-450
ข้าวสารเจ้า 5%							
ร้านค้าปลีกทั่วไป	350-390		370-390	370-390	370-390	370-390	350-390
ข้าวใหม่	340-370		360-370	360-370	360-370	360-370	340-370
ข้าวสารเหนียว (สันป่าตอง/เขี้ยว)							
100%	670-780		670-780	670-780	670-780	670-780	670-780
5%	580-660		580-660	580-660	580-660	580-660	580-660
10% เมล็ดยาว	510-570		510-570	510-570	510-570	510-570	510-570
10% เมล็ดสั้นคละ	420-500		450-500	450-500	450-500	450-500	420-500

กองส่งเสริมการค้าสินค้าเกษตร 1 กรมการค้าภายใน โทร. 0 2507 6187

ภาวะตลาดสินค้าข้าว ประจำวันที่ 1 มีนาคม 2567

สถานการณ์ทั่วไป

- ข้าวเปลือก ราคาโดยรวมทรงตัว ข้าวเปลือกเจ้า และข้าวเปลือกปทุมธานี ข้าวนาปรัง ปี2567 เริ่มมีผลผลิตออกสู่ตลาด แต่ปริมาณยังไม่เพียงพอต่อความต้องการของตลาดปลายทาง สำหรับข้าวเปลือกที่ทอนมาจากราคา F.O.B. ปรับตัวลดลงตามค่าเงินบาท
- ข้าวสาร ราคาโดยรวมทรงตัวเท่ากับวันก่อน ภาวะการค้าส่วนใหญ่ซื้อเท่าที่จำเป็นต้องใช้ในช่วงสั้นๆ เพื่อรอดูสถานการณ์ด้านราคา

ราคาข้าวสารบรรจุถุงที่ห้างสรรพสินค้าจำหน่าย

ประจำวันที่ 1 มีนาคม 2567

บาท / ถุง

ชนิด	หน่วย	ราคา หน้าถุง	ท็อป		เดอะมอลล์		โลตัส		บิ๊กซี		แม็คโคร	
			1 มี.ค. 67		1 มี.ค. 67		1 มี.ค. 67		1 มี.ค. 67		1 มี.ค. 67	
			ราคาขาย	โปรโมชัน	ราคาขาย	โปรโมชัน	ราคาขาย	โปรโมชัน	ราคาขาย	โปรโมชัน	ราคาขาย	โปรโมชัน
ข้าวหอมมะลิ 100%												
# หงษ์ทอง (แดง)	5 กก.	290	239	219	249	225	239	219	239	229	219	
# มาบุญครอง (แดง)	5 กก.	280/290	230	215	235	209	230	225	230	215	209	
# ฉัตร (ข้าวใหม่)	5 กก.	280	250	215	250	215	250	205	250	209	194	
# เบลูจรงค์ข้าววัง	5 กก.	250	198	172	207		198	167	198	167	164	
# โลตัส (สีทอง)	5 กก.	240					199	172				
TOP ท็อป	5 กก.	250	199									
# BIG C (สีน้ำตาล)	5 กก.	290							189			
มาบุญครอง (แดง)	15 กก.								720			
หงษ์ทอง (ชมพู)	15 กก.	820							780	650	650	
เบญจรงค์ข้าววัง	15 กก.								603		493	
โลตัส	15 กก.	640					595	545				
ข้าวหอมเกร็ดพรีเมียม												
# หงษ์ทอง (ใหม่)	5 กก.	320	271	235	255	235	249	219	249	219	219	
# มาบุญครอง (ใหม่)	5 กก.	290/320	265		245	215	245	225	230	215	205	
# ฉัตรทอง (แดง)	5 กก.	290	250	229	250	229	250	229	250	225	197	
ข้าวปทุมธานี 100%												
มาบุญครอง (เขียว)	5 กก.	230			193							
ฉัตร	5 กก.	190					190				148	
หงษ์ทิพย์ (ส้ม)	5 กก.	240			185	179	179	149	179	149	135	
โลตัส เทา	5 กก.	200					169	157				
BIG C (ชมพู)	5 กก.	200							145			
ข้าวผสม(ข้าวหอมมะลิและข้าวขาว)												
หงษ์ทอง	5 กก.	250	189	185	249				195	169	134	
ปิ่นเงิน	5 กก.	205	205	139			179	139	203	149	149	
ฉัตร (ส้ม)	5 กก.	190/200	165	159	165		165	159	165	159	154	
โลตัส (เขียว)	5 กก.	180					167	155				
Savepax(เขียว)	5 กก.	160									135	
ข้าวเหนียว												
แสนดี (เขียวรุ่ง)	5 กก.	300			250	199	250		195		179	
ธรรม (ข้าวเหนียวสันป่าตอง)	5 กก.	240			239	168						
โลตัส	5 กก.	240					229	199				
เอโร่ (เขียวรุ่ง)	5 กก.	230									177	
ข้าวขาว 100%												
มาบุญครอง (ฟ้า)	5 กก.	180	155		155		119		155	150		
เบญจรงค์ (เทา)	5 กก.	190	132				155		145		131	
แสนดี (น้ำเงิน)	5 กก.	155/175	169	143	160	145	155		155	142	136	
ปิ่นเงิน (ชมพู)	5 กก.	165/200					165		165	149	104	
โลตัส (ฟ้า)	5 กก.	170					149					
BIG C (น้ำเงิน)	5 กก.	170							149	139		
โลตัส (น้ำเงิน)	15 กก.	380					375					
บัวชมพู	15 กก.	420									365	
แสนดี	15 กก.										390	
เบญจรงค์ (เทา)	15 กก.								355		398	
ข้าวขาว 5%												
ช่างเผือก	5 กก.	180	145									
ฉัตร (น้ำเงิน)	5 กก.				155							
ข้าวขาว 15%												
ฉัตร (เขียว)	5 กก.	160					149		149	139	137	
Savepax	5 กก.	120									126	
บัวสกุลทอง	5 กก.	120					115					
ข้าว กข 43												
Q เกษตร	1 กก.	75			60							
Q อิมทิพย์	1 กก.	80	65				60					
Q ฉัตรโล่ห์	1 กก.	70/65	50		60				50			

*ราคาโปรโมชันของ Tops และ The mall เป็นราคาของสมาชิก #ข้าวที่มีเครื่องหมายรูปพวงมณี

เปรียบเทียบราคาข้าวสารบรรจุถุงในห้างสรรพสินค้า ฯ

หน่วย : บาท/5กก.

ชนิดข้าว	ราคาวันนี้	วันก่อน	วันนี้เดือนก่อน	วันนี้ปีก่อน
	1 มี.ค. 67	29 ก.พ. 67	1 ก.พ. 67	1 มี.ค. 66
ข้าวหอมมะลิ เกรด premium	230 - 271	230-271	230-271	235-275
ข้าวหอมมะลิ 100 %	189 - 250	189-250	189-250	189-269
ข้าวหอมปทุมธานี 100 %	145 - 193	145-193	145-193	129-193
ข้าวผสม (ข้าวหอมมะลิและข้าวขาว)	165 - 249	165-249	165-249	155-203
ข้าวขาว 100%	119 - 155	119-155	119-155	109-139
ข้าวขาว 5%	145 - 155	145-155	145-155	125-145
ข้าวเหนียว	195 - 250	195-250	189-250	189-250

สถานการณ์ทั่วไป

*ที่มา : ห้างสรรพสินค้าเดอะมอลล์,ท็อปซูเปอร์มาร์เก็ต,บิ๊กซีซูเปอร์เซ็นเตอร์ และโลตัส

ราคาโดยรวมทรงตัวเท่ากับวันก่อน

ราคาขายปลีกข้าวสารร้านค้าทั่วไปในตลาดกรุงเทพฯ
 ประจำวันที่ 1 มีนาคม 2567

ชนิด/ตราสินค้า	ราคาข้าวตัก	ราคาข้าวสารบรรจุถุง	
	1 กก.	5 กก.	15 กก.
ข้าวหอมมะลิ 100%	30-50	150-250	440-750
ไดโนเสาร์	40-50	190-250	550-750
ส้มโอ	40-45	185-225	540-675
ดอกบัว	31-40	180-200	440-530
สามงู	40-45	200-225	590-650
ฉัตรอุบล	36-38	180-190	520-560
อื่น ๆ	30-50	150-250	450-740
ข้าวขาว 100%	24-34	120-160	360-510
บัวชมพู	27-33	145-165	400-480
ดอกบัวรวงข้าว	25-26	125-140	380-390
ดอกบัว	26-28	130-140	390-420
ดอกกุหลาบ	26-29	120-130	390-440
อื่น ๆ	24-34	110-170	360-510
ข้าวขาว 5%	24-26	-	345-360
ข้าวเหนียว	30-52	150-250	420-780

รายงานการติดตามภาวะการค้า และราคาขายส่ง ขายปลีก สินค้า สุกร ตลาดกรุงเทพมหานคร และปริมณฑล
ประจำวันศุกร์ที่ 1 มีนาคม 2567

รายการ	หน่วย	ขายส่ง				ขายปลีก				ภาวะการค้า	
		วันนี้	วันก่อน	วันนี้เทียบ	ปีก่อน	วันนี้	วันก่อน	วันนี้เทียบ	ปีก่อน		
		1 มี.ค. 67	29 ก.พ. 67	วันก่อน	1 มี.ค. 66	1 มี.ค. 67	29 ก.พ. 67	วันก่อน	1 มี.ค. 66		
สุกร											
ลูกสุกร ซี.พี. (นน. 16 กก./ตัว)	บาท/กก.	1,500	1,500		2,200	(ราคาลูกสุกรและสุกรมีชีวิตเป็นราคา ณ แหล่งผลิตสำคัญ)				สุกรมีชีวิต และสุกรชำแหละ - ราคาจำหน่ายส่ง-ปลีก ยังคงทรงตัว	
สุกรมีชีวิต ทั่วไป	บาท/กก.	62 - 63	62 - 63		80 - 81	[จ.ราชบุรี นครปฐม ฉะเชิงเทรา และชลบุรี]					
สุกรมีชีวิต ฟาร์ม	บาท/กก.	63 - 64	63 - 64		81 - 82						
สุกรชำแหละ ทั่วไป	บาท/กก.	81 - 82	81 - 82		97 - 98						
สุกรชำแหละ ฟาร์ม	บาท/กก.	82 - 83	82 - 83		98 - 99						
สุกรชำแหละ เนื้อสัน											
- สันใน	บาท/กก.	120 - 122	120 - 122		144 - 146	160 - 175	160 - 175		190 - 200		
- สันนอก	บาท/กก.	116 - 118	116 - 118		140 - 142	150 - 155	150 - 155		180 - 190		
เนื้อแดง											
* สะโพก ที่ไม่ตัดแต่ง	บาท/กก.	100 - 102	100 - 102		124 - 126	120 - 125	120 - 125		155 - 160		
# สะโพก ที่ตัดแต่ง	บาท/กก.					130 - 150	130 - 150		165 - 180		
* ไหล่ ที่ไม่ตัดแต่ง	บาท/กก.	98 - 102	98 - 102		122 - 124	120 - 125	120 - 125		155 - 160		
# ไหล่ ที่ตัดแต่ง	บาท/กก.					130 - 150	130 - 150		165 - 180		
เนื้อสามชั้น	บาท/กก.	144 - 146	144 - 146		168 - 170	175 - 200	175 - 200		200 - 220		
มันแข็ง	บาท/กก.	60 - 65	60 - 65		80 - 85	75 - 85	75 - 85		95 - 100		

- ★ ตับ กก.ละ 120 - 140 บาท
- ★ กระเพาะ กก.ละ 80 - 100 บาท
- ★ หัวใจ กก.ละ 80 - 100 บาท
- ★ สุกรมีชีวิตฟาร์มคัดคุณภาพราคา กก.ละ 65.00 - 66.00 บาท

รายงานการติดตามภาวะการค้า และราคาขายส่ง ขายปลีก สินค้า ไก่เนื้อ ตลาดกรุงเทพมหานคร และปริมณฑล

ประจำวันศุกร์ที่ 1 มีนาคม 2567

รายการ	หน่วย	ขายส่ง				ขายปลีก				ภาวะการค้า
		วันนี้	วันก่อน	วันนี้เทียบ	ปีก่อน	วันนี้	วันก่อน	วันนี้เทียบ	ปีก่อน	
		1 มี.ค. 67	29 ก.พ. 67	วันก่อน	1 มี.ค. 66	1 มี.ค. 67	29 ก.พ. 67	วันก่อน	1 มี.ค. 66	
ลูกไก่										<u>ไก่มีชีวิต</u> ไก่สดทั้งตัว และไก่สดชำแหละ - ราคาจำหน่ายส่ง-ปลีก ยังคงทรงตัว
- ลูกไก่เนื้อ (ทั่วไป) (ตัว)	บาท/ตัว	13.00	13.00		10.00					
- ลูกไก่เนื้อ (ซี.พี.) (ตัว)	บาท/ตัว	14.00 - 14.50	14.00 - 14.50		11.00 - 11.50					
ไก่มีชีวิต										
- ไก่มีชีวิต (ทั่วไป)	บาท/กก.	39 - 40	39 - 40		39 - 40					
- ไก่มีชีวิต (ซี.พี.)	บาท/กก.	39 - 40	39 - 40		39 - 40					
ไก่สดทั้งตัว										
- ไก่สดทั้งตัว (รวมเครื่องใน)	บาท/กก.	54 - 58	54 - 58		55 - 56	70 - 75	70 - 75		65 - 75	
- ไก่สดทั้งตัว (ไม่รวมเครื่องใน)	บาท/กก.					75 - 85	75 - 85		75 - 85	
ไก่สดชำแหละ										
- เนื้อสันใน	บาท/กก.	65 - 72	65 - 72		65 - 70	85 - 90	85 - 90		85 - 100	
- เนื้ออก (อกล้วน)	บาท/กก.	64 - 68	64 - 68		65 - 72	85 - 95	85 - 95		90 - 100	
- เนื้ออก (ติดหนัง)	บาท/กก.	57 - 59	57 - 59		59 - 63	75 - 80	75 - 80		75 - 85	
- น่อง สะโพก	บาท/กก.	67 - 70	67 - 70		50 - 52	80 - 85	80 - 85		70 - 80	
- ปีก ทั้งปีก (ปีกเต็ม)	บาท/กก.	85 - 90	85 - 90		80 - 87	95 - 105	95 - 105		90 - 100	
- ปีกบน	บาท/กก.	71 - 75	71 - 75		68 - 70	85 - 90	85 - 90		80 - 90	
- น่อง	บาท/กก.	60 - 68	60 - 68		48 - 55	75 - 85	75 - 85		70 - 80	
- สะโพก	บาท/กก.	73 - 76	73 - 76		55 - 60	85 - 95	85 - 95		80 - 90	
- เครื่องใน	บาท/กก.	50 - 58	50 - 58		55 - 58	70 - 80	70 - 80		70 - 80	
- หนัง	บาท/กก.	45 - 48	45 - 48		45 - 50	55 - 65	55 - 65		55 - 65	
- แข้ง ขา ตีน	บาท/กก.	90 - 91	90 - 91		75 - 80	95 - 105	95 - 105		85 - 95	
- โครงกระดูก	บาท/กก.	17 - 20	17 - 20		20 - 25	30 - 35	30 - 35		30 - 40	



ผู้รายงาน

(นางสาวบุศรินทร์ วิมุตเศรษฐ์)

รายงานการติดตามภาวะการค้า และราคาขายส่ง ขายปลีก สินค้า ไข่ไก่ ตลาดกรุงเทพมหานคร และปริมณฑล
 ประจำวันศุกร์ที่ 1 มีนาคม 2567

รายการ	หน่วย	ขายส่ง				ขายปลีก				ภาวะการค้า
		วันนี้	วันก่อน	วันนี้เทียบ	ปีก่อน	วันนี้	วันก่อน	วันนี้เทียบ	ปีก่อน	
		1 มี.ค. 67	29 ก.พ. 67	วันก่อน	1 มี.ค. 66	1 มี.ค. 67	29 ก.พ. 67	วันก่อน	1 มี.ค. 66	
ลูกไก่										ไข่เป็ด และไข่ไก่ - ราคาจำหน่ายส่ง-ปลีก ยังคงทรงตัว
- ลูกไก่ไข่ (ตัว)	บาท/กก.	27 - 28	27 - 28		27 - 28					
ไข่เป็ดสด คณะ ณ แหล่งผลิต	บาท/ฟอง	4.40	4.40		4.30 - 4.40					
ราคาไข่เป็ด ตลาด กทม.										
- ไข่เป็ด ใหญ่	บาท/ฟอง	4.90 - 5.00	4.90 - 5.00		4.90 - 5.00	5.40 - 5.50	5.40 - 5.50		5.20 - 5.30	
- ไข่เป็ด กลาง	บาท/ฟอง	4.60 - 4.70	4.60 - 4.70		4.60 - 4.70	5.10 - 5.20	5.10 - 5.20		4.90 - 5.00	
- ไข่เป็ด เล็ก	บาท/ฟอง	4.40 - 4.50	4.40 - 4.50		4.40 - 4.50	4.90 - 5.00	4.90 - 5.00		4.70 - 4.80	
- ไข่เป็ดเค็ม ใหญ่	บาท/ฟอง	5.10 - 5.30	5.10 - 5.30		5.10 - 5.30	7.00 - 8.00	7.00 - 8.00		7.00 - 8.00	
- ไข่เป็ดเค็ม กลาง	บาท/ฟอง	4.80 - 4.90	4.80 - 4.90		4.80 - 4.90	6.00 - 7.00	6.00 - 7.00		6.00 - 7.00	
ไข่ไก่สด คณะ ณ แหล่งผลิต	บาท/ฟอง	3.40	3.40		3.20					
ราคาไข่ไก่ ตลาด กทม.										
- ไข่ไก่ เบอร์ 0	บาท/ฟอง	4.10 - 4.20	4.10 - 4.20		3.90 - 4.00	4.70 - 4.90	4.70 - 4.90		4.50 - 4.70	
- ไข่ไก่ เบอร์ 1	บาท/ฟอง	3.90 - 4.00	3.90 - 4.00		3.70 - 3.80	4.40 - 4.60	4.40 - 4.60		4.20 - 4.40	
- ไข่ไก่ เบอร์ 2	บาท/ฟอง	3.70 - 3.80	3.70 - 3.80		3.50 - 3.60	4.10 - 4.30	4.10 - 4.30		3.90 - 4.10	
- ไข่ไก่ เบอร์ 3	บาท/ฟอง	3.40 - 3.60	3.40 - 3.60		3.20 - 3.40	3.80 - 4.00	3.80 - 4.00		3.60 - 3.80	
- ไข่ไก่ เบอร์ 4	บาท/ฟอง	3.20 - 3.30	3.20 - 3.30		3.00 - 3.10	3.60 - 3.70	3.60 - 3.70		3.40 - 3.50	
- ไข่ไก่ เบอร์ 5	บาท/ฟอง	3.00 - 3.10	3.00 - 3.10		2.80 - 2.90	3.40 - 3.50	3.40 - 3.50		3.20 - 3.30	



ผู้รายงาน

(นางสาวบุตรีนทร์ วิมุตเศรษฐ์)

รายงานการติดตามภาวะการค้า และราคาขายส่ง ขายปลีก สินค้า เบ็ดเนื่อ ตลาดกรุงเทพมหานคร และปริมณฑล
ประจำวันศุกร์ที่ 1 มีนาคม 2567

รายการ	หน่วย	ขายส่ง				ขายปลีก				ภาวะการค้า
		วันนี้ 1 มี.ค. 67	วันก่อน 29 ก.พ. 67	วันนี้เทียบ วันก่อน	ปีก่อน 1 มี.ค. 66	วันนี้ 1 มี.ค. 67	วันก่อน 29 ก.พ. 67	วันนี้เทียบ วันก่อน	ปีก่อน 1 มี.ค. 66	
เบ็ดเนื่อ (ทั้งตัว)										เบ็ดเนื่อสด
- ขนาดไซส์ S	บาท/ตัว	190 - 200	190 - 200		175 - 180	215 - 230	215 - 230		200 - 210	- ราคาจำหน่ายส่ง-ปลีก ยังคงทรงตัว
- ขนาดไซส์ M - MM	บาท/ตัว	220 - 240	220 - 240		190 - 210	250 - 280	250 - 280		220 - 250	
- ขนาดไซส์ L - LL	บาท/ตัว	250 - 270	250 - 270		220 - 240	290 - 300	290 - 300		260 - 270	
- ขนาดไซส์ XL	บาท/ตัว	280 - 300	280 - 300		250 - 270	320 - 340	320 - 340		280 - 300	

รายงานการติดตามภาวะการค้า และราคาขายส่ง ขายปลีก ผักสด ตลาดกรุงเทพมหานคร และปริมณฑล

ประจำวันศุกร์ที่ 1 มีนาคม 2567 สิบเวลา 9.00 - 12.00 น.

หน่วย : บาท/กก.

ลำดับ ที่	รายการ	ราคาขายส่ง				ราคาขายปลีก (คละ)				ราคาขายปลีก (คัด)				ภาวะการค้า
		วันนี้	วันก่อน	วันนี้เทียบ วันก่อน	ปีก่อน	วันนี้	วันก่อน	วันนี้เทียบ วันก่อน	ปีก่อน	วันนี้	วันก่อน	วันนี้เทียบ วันก่อน	ปีก่อน	
		1 มี.ค. 67	29 ก.พ. 67		1 มี.ค. 66	1 มี.ค. 67	29 ก.พ. 67		1 มี.ค. 66	1 มี.ค. 67	29 ก.พ. 67		1 มี.ค. 66	
	ผักใบ													
1	ผักคะน้า	10 - 15	10 - 15		20 - 25	20 - 25	20 - 25		30 - 35	30 - 35	30 - 35		40 - 45	ราคาสูงขึ้น - ขึ้นฉ่าย และถั่วฝักยาว ผลผลิตเข้าสู่ตลาดลดลง จากสภาพอากาศที่ร้อนจัด ส่งผลกระทบต่อ ต่อการเจริญเติบโตและผลผลิตบางส่วน ได้รับความเสียหาย ในขณะที่ความต้องการ บริโภคยังมีอย่างต่อเนื่อง
2	ผักบุ้งจีน	10 - 15	10 - 15		30 - 35	20 - 25	20 - 25		40 - 45	30 - 35	30 - 35		50 - 55	
3	ผักกวางตุ้ง	10 - 15	10 - 15		15 - 20	20 - 25	20 - 25		25 - 30	30 - 35	30 - 35		32 - 35	
4	ผักกาดหอม	20 - 25	20 - 25		20 - 25	30 - 35	30 - 35		30 - 35	40 - 50	40 - 50		40 - 45	
5	ผักกาดขาว (ล้วย)	20 - 25	20 - 25		20 - 25	30 - 35	30 - 35		30 - 35	40 - 45	40 - 45		40 - 45	
6	กะหล่ำปลี	13 - 18	13 - 18		15 - 20	20 - 25	20 - 25		25 - 30	30 - 35	30 - 35		35 - 40	
7	ผักชี	50 - 60	50 - 60		40 - 50	70 - 80	70 - 80		60 - 70	90 - 100	90 - 100		75 - 80	
8	ต้นหอม	50 - 60	50 - 60		40 - 50	70 - 80	70 - 80		60 - 70	85 - 90	85 - 90		75 - 80	
9	ขึ้นฉ่าย	50 - 60	40 - 50	+10	40 - 50	70 - 80	60 - 70	+10	60 - 70	90 - 100	80 - 90	+10	75 - 80	
	ผักผล													
1	มะระจีน	20 - 25	20 - 25		30 - 35	30 - 35	30 - 35		40 - 45	40 - 45	40 - 45		50 - 55	
2	มะเขือเทศสีดา	15 - 20	15 - 20		25 - 30	25 - 30	25 - 30		35 - 40	35 - 40	35 - 40		45 - 50	
3	มะเขือเทศผลใหญ่	15 - 20	15 - 20		20 - 25	25 - 30	25 - 30		30 - 35	35 - 40	35 - 40		40 - 45	
4	มะเขือเจ้าพระยา	15 - 20	15 - 20		25 - 30	25 - 35	25 - 35		35 - 45					
5	ถั่วฝักยาว	45 - 50	40 - 50	+5	40 - 45	60 - 70	55 - 60	+5 ถึง +10	50 - 60	75 - 80	65 - 70	+10	65 - 70	
6	แตงกวา	20 - 25	20 - 25		25 - 30	30 - 35	30 - 35		35 - 40	38 - 40	38 - 40		45 - 50	
7	ฟักเขียว	8 - 10	8 - 10		10 - 15	15 - 20	15 - 20		20 - 25	23 - 25	23 - 25		28 - 30	
8	พริกสดชี้ฟ้า (แดง)	40 - 50	40 - 50		40 - 50	60 - 80	60 - 80		60 - 80					
9	พริกชี้ฟ้าจินดา (แดง)	40 - 50	40 - 50		40 - 50	60 - 80	60 - 80		60 - 80					
10	พริกชี้ฟ้าสวน (เม็ดกลาง)	100 - 130	100 - 130		130 - 160	140 - 160	140 - 160		170 - 180					
11	มะนาวแป้น (เบอร์ 1-2)/ผล	2.50 - 3.50	2.50 - 3.50		5.50 - 6.50	4.00 - 5.50	4.00 - 5.50		7.00 - 8.00					
	(เบอร์ 3-4)/ผล	1.50 - 2.20	1.50 - 2.20		4.50 - 5.00	2.50 - 3.50	2.50 - 3.50		5.50 - 6.00					
12	มะละกอดิบ	10 - 15	10 - 15		15 - 20	20 - 25	20 - 25		25 - 35					
	ผักหัว													
1	กะหล่ำดอก	20 - 25	20 - 25		15 - 20	30 - 35	30 - 35		25 - 35	40 - 50	40 - 50		40 - 45	
2	หัวผักกาด	10 - 15	10 - 15		15 - 20	20 - 25	20 - 25		25 - 30	30 - 35	30 - 35		35 - 40	
3	กระชายขาว	40 - 50	40 - 50		25 - 30	55 - 60	55 - 60		35 - 40	65 - 70	65 - 70		45 - 50	
	ผักน้ำ													
1	ผักกะเฉด (1 กำ)	25 - 30	25 - 30		25 - 30	35 - 40	35 - 40		35 - 40					
2	ผักบุ้งไทย (10 กำ)	80 - 90	80 - 90		80 - 100	100 - 120	100 - 120		110 - 130					
	อื่น ๆ													
1	หน่อไม้ฝรั่ง	120 - 140	120 - 140		180 - 200	160 - 170	160 - 170		210 - 230	180 - 200	180 - 200		240 - 250	
2	ข้าวโพดฝักอ่อน	35 - 40	35 - 40		35 - 40	45 - 60	45 - 60		45 - 50					

รายงานการติดตามภาวะการค้าตลาดยางพารา

ประจำวันศุกร์ที่ 1 มีนาคม 2567

รายการ	หน่วย	วันนี้ 1 มี.ค. 67	วันก่อน 29 ก.พ. 67	วันนี้เทียบ วันก่อน	เดือนก่อน 1 ก.พ. 67	ปีก่อน 1 มี.ค. 66	ภาวะการค้า
ยางแผ่นรมควันชั้น 3							
- ราคาตลาดกลาง จ.สงขลา	บาท/กก.	77.29	77.16	+0.13	73.39	52.03	
(ซื้อ-ขายล่วงหน้า 1 เดือน)							
- ราคา FOB ชั้น 3 กรุงเทพ	บาท/กก.	82.88	82.68	+0.20	78.89	61.00	
- ราคา FOB ชั้น 3 สงขลา	บาท/กก.	82.63	82.43	+0.20	78.64	60.75	
ยางแผ่นดิบชั้น 3							
ราคาเกษตรกรขายได้ (ราคาท้องถิ่น)							
- จ.สุราษฎร์ธานี	บาท/กก.	71.00	71.00	-	66.00	47.00	ตลาดท้องถิ่น (เกษตรกรขายได้) - ราคายางทรงตัวและปรับตัวสูงขึ้น ตามภาวะการค้าและความต้องการของผู้ประกอบการในแต่ละพื้นที่
- จ.สงขลา	บาท/กก.	72.00	71.90	+0.10	66.45	46.60	
- จ.นครศรีธรรมราช	บาท/กก.	72.38	72.13	+0.25	65.85	46.65	
ราคาตลาดกลาง							
- จ.สุราษฎร์ธานี	บาท/กก.	74.70	74.55	+0.15	71.00	48.55	ตลาดกลางยางพารา - จ.สุราษฎร์ธานี และสงขลา ราคาปรับตัวสูงขึ้น ผลผลิตเข้าสู่ตลาดลดลง ในขณะที่ผู้ประกอบการยังมีความต้องการยางเพื่อส่งมอบ ประกอบกับค่าเงินบาทอ่อนค่าเมื่อเทียบกับดอลลาร์สหรัฐ - จ.นครศรีธรรมราช ไม่มีปริมาณยางเข้าสู่ตลาด
- จ.สงขลา	บาท/กก.	74.72	74.38	+0.34	70.05	-	
- จ.นครศรีธรรมราช	บาท/กก.	-	74.05	-	69.22	47.55	
เศษยาง 100 % จ. สงขลา	บาท/กก.	54.00	54.30	-0.30	51.50	39.75	

ผู้รายงาน
(นางสาวศิริรัตน์ จันทรวงศ์)

รายงานการติดตามภาวะการค้า และราคาขายส่ง ขายปลีก สินค้า สัตว์น้ำ ตลาดกรุงเทพมหานคร และปริมณฑล

ประจำวันศุกร์ที่ 1 มีนาคม 2567

รายการ	หน่วย	ขายส่ง				ขายปลีก				ภาวะการค้า
		วันนี้	วันก่อน	วันนี้เทียบ	ปีก่อน	วันนี้	วันก่อน	วันนี้เทียบ	ปีก่อน	
		1 มี.ค. 67	29 ก.พ. 67	วันก่อน	1 มี.ค. 66	1 มี.ค. 67	29 ก.พ. 67	วันก่อน	1 มี.ค. 66	
กุ้งขาว		ชมรมผู้ค้ากุ้งสมุทรสาคร (ตลาดทะเลไทย)								
- (40 ตัว/กก.)	บาท/กก.	170	170		180	250 - 260	250 - 260		250 - 260	ราคาสูงขึ้น - หอยลาย ปลาทุสด ปลาช่อน และปลาทับทิม ผลผลิตออกสู่ตลาดลดลง ในขณะที่ความต้องการบริโภค ยังมีอย่างต่อเนื่อง
- (50 ตัว/กก.)	บาท/กก.	150	150		165	230 - 240	230 - 240	230 - 240		
- (60 ตัว/กก.)	บาท/กก.	135	135		160	210 - 220	210 - 220	210 - 220		
- (70 ตัว/กก.)	บาท/กก.	130	130		155	180 - 200	180 - 200	190 - 200		
- (80 ตัว/กก.)	บาท/กก.	120	120		140	160 - 170	160 - 170	175 - 185		
กุ้งก้ามกราม (กลาง)		องค์การสะพานปลา								
- (บ่อเลี้ยงไทย 15-16 ตัว/กก.)	บาท/กก.	400 - 600	400 - 600		400 - 600	450 - 700	450 - 700		450 - 700	
ปลาหมึกกล้วยคละ	บาท/กก.	170 - 180	170 - 180		120 - 180	200 - 250	200 - 250		170 - 220	
ปลาหมึกกระดองคละ	บาท/กก.	240 - 250	240 - 250		150 - 260	280 - 300	280 - 300		190 - 300	
หอยแครงคละ	บาท/กก.	115 - 160	115 - 160		100 - 130	180 - 240	180 - 240		140 - 190	
หอยลายคละ	บาท/กก.	40 - 60	35 - 60	+5	40 - 60	70 - 90	70 - 90		60 - 80	
หอยแมลงภู่คละ	บาท/กก.	30 - 45	30 - 45		35 - 40	50 - 65	50 - 65		55 - 60	
ปลาทุสด (9-12 ตัว/กก.)	บาท/กก.	85 - 90	80 - 90	+5	80 - 85	110 - 120	110 - 120		95 - 100	
ปลาช่อน	บาท/กก.	120 - 130	110 - 130	+10	100 - 120	150 - 170	150 - 170		140 - 150	
ปลาดุก (บึกอูย)	บาท/กก.	60 - 70	60 - 70		60 - 70	75 - 85	75 - 85		75 - 85	
ปลานิล	บาท/กก.	45 - 50	45 - 50		40 - 50	55 - 80	55 - 80		60 - 70	
ปลาสรวย	บาท/กก.	35 - 40	35 - 40		35 - 40	55 - 60	55 - 60		50 - 60	
ปลาทับทิม	บาท/กก.	70 - 80	65 - 80	+5	70 - 80	110 - 120	100 - 120	+10	100 - 105	
		ตลาดสดกรุงเทพมหานคร และปริมณฑล								
ปลาทุซ่ง (2-3 ตัว/ซ่ง)	บาท/ซ่ง	20 - 30	20 - 30		20 - 30	30 - 40	30 - 40		30 - 40	** เพิ่มรายการสินค้าปลากรงขาว (0.7-2 กก./ตัว) ตั้งแต่ 22 มี.ค.67
ปลากรงขาว (0.7 - 2 กก./ตัว)	บาท/กก.	100 - 120	100 - 120		-	130 - 160	130 - 160		-	** เพิ่มรายการสินค้าปลาทุซ่ง (2-3 ตัว/ซ่ง) ตั้งแต่ 2 ส.ค. 65

ไพรัช ฤกษ์

ผู้รายงาน

(นางสาวกฤษณา จีวี)

รายงานการติดตามภาวะการค้า และราคาขายส่ง ขายปลีก ผลไม้ ตลาดกรุงเทพมหานครและปริมณฑล

ประจำวันศุกร์ที่ 1 มีนาคม 2567

รายการ	หน่วย	ขายส่ง				ขายปลีก				ภาวะการค้า
		วันนี้	วันก่อน	วันนี้เทียบ	ปีก่อน	วันนี้	วันก่อน	วันนี้เทียบ	ปีก่อน	
		1 มี.ค. 67	29 ก.พ. 67	วันก่อน	1 มี.ค. 66	1 มี.ค. 67	29 ก.พ. 67	วันก่อน	1 มี.ค. 66	
1. ส้มเขียวหวาน (สายน้ำผึ้ง)										<u>ราคาทรงตัว</u> - ปริมาณผลผลิตเพียงพอต่อความต้องการของตลาด
- เบอร์ 6	บาท/กก.	60 - 65	60 - 65		45 - 50	75 - 80	75 - 80		65 - 75	
- เบอร์ 5	บาท/กก.	50 - 55	50 - 55		35 - 40	65 - 70	65 - 70		55 - 60	
- เบอร์ 4	บาท/กก.	40 - 45	40 - 45		25 - 30	55 - 60	55 - 60		45 - 50	
2. ส้มโอ										
- พันธุ์ขนานน้ำผึ้ง ใหญ่	บาท/ผล	60 - 70	60 - 70		70 - 80	90 - 110	90 - 110		100 - 110	
- พันธุ์ขนานน้ำผึ้ง เล็ก	บาท/ผล	30 - 40	30 - 40		35 - 40	50 - 70	50 - 70		55 - 70	
3. มะละกอ (พันธุ์แขกดำ)	บาท/กก.	20 - 30	20 - 30		20 - 22	35 - 40	35 - 40		30 - 35	
4. มะละกอ (พันธุ์ฮอลแลนด์)	บาท/กก.	25 - 30	25 - 30		35 - 45	40 - 50	40 - 50		50 - 60	
5. แดงโมพันธุ์กินรี	บาท/กก.	20 - 25	20 - 25		18 - 21	30 - 35	30 - 35		24 - 30	
6. กล้วยหอมทอง (ใหญ่) (14 ผล)	บาท/หวี	85 - 90	85 - 90		70 - 80	100 - 120	100 - 120		90 - 110	
7. กล้วยน้ำว่า (ใหญ่)	บาท/หวี	25 - 30	25 - 30		25 - 30	40 - 45	40 - 45		40 - 45	
8. กล้วยไข่ (ใหญ่)	บาท/หวี	35 - 40	35 - 40		40 - 45	50 - 60	50 - 60		50 - 55	
กล้วยไข่ (กลาง)	บาท/หวี	25 - 30	25 - 30		30 - 35	40 - 45	40 - 45		40 - 45	
9. ฝรั่ง พันธุ์กิมจู (คัต)	บาท/กก.	25 - 30	25 - 30		40 - 45	40 - 50	40 - 50		50 - 60	
ฝรั่ง พันธุ์กิมจู (คละ)	บาท/กก.	15 - 20	15 - 20		30 - 35	30 - 35	30 - 35		40 - 45	
10. สับปะรดศรีราชา										
- เบอร์ 1	บาท/กก.	30 - 35	30 - 35		21 - 23	40 - 45	40 - 45		27 - 28	
- เบอร์ 2	บาท/กก.	22 - 25	22 - 25		18 - 20	30 - 32	30 - 32		24 - 25	
- เบอร์ 3	บาท/กก.	18 - 20	18 - 20		15 - 17	25 - 28	25 - 28		22 - 23	

รายงานการติดตามภาวะการค้า และราคาขายส่ง ขายปลีก ผลไม้ ตลาดกรุงเทพมหานครและปริมณฑล
ประจำวันศุกร์ที่ 1 มีนาคม 2567


รายการ	หน่วย	ขายส่ง				ขายปลีก				ภาวะการค้า
		วันนี้ 1 มี.ค. 67	วันก่อน 29 ก.พ. 67	วันนี้เทียบ วันก่อน	ปีก่อน 1 มี.ค. 66	วันนี้ 1 มี.ค. 67	วันก่อน 29 ก.พ. 67	วันนี้เทียบ วันก่อน	ปีก่อน 1 มี.ค. 66	
11. มะม่วงเขียวเสวย (ดิบ)										
- เบอร์ 0	บาท/กก.	50 - 55	50 - 55		30 - 35	65 - 70	65 - 70		50 - 55	
- เบอร์ 1	บาท/กก.	30 - 35	30 - 35		20 - 25	45 - 50	45 - 50		40 - 45	
12. มะม่วงน้ำดอกไม้ (สุก)										
- เบอร์ 0	บาท/กก.	35 - 50	35 - 50		50 - 60	60 - 70	60 - 70		75 - 80	
- เบอร์ 1	บาท/กก.	25 - 30	25 - 30		30 - 40	40 - 50	40 - 50		50 - 60	

วัชรินทร์ วัชรินทร์ ผู้รายงาน
(นางวัชรินทร์ ยศอาลัย)

รายงานการติดตามภาวะการค้า และราคาขายส่ง ขายปลีก "ถั่วลิสง" ในตลาดกรุงเทพมหานคร และปริมณฑล

ประจำวันศุกร์ที่ 1 มีนาคม 2567

รายการ	หน่วย	ราคาขายส่ง				ราคาขายปลีก				ภาวะการค้า
		วันนี้	วันก่อน	วันนี้เทียบ	ปีก่อน	วันนี้	วันก่อน	วันนี้เทียบ	ปีก่อน	
		1 มี.ค. 67	29 ก.พ. 67	วันก่อน	1 มี.ค. 66	1 มี.ค. 67	29 ก.พ. 67	วันก่อน	1 มี.ค. 66	
ถั่วลิสงกะเทาะเปลือก										ราคาทรงตัว - ถั่วลิสงและผลิตภัณฑ์ เนื่องจากผลผลิต มีเพียงพอต่อความต้องการของตลาด
- ชนิดคัดพิเศษ	บาท/กก.	65 - 70	65 - 70		75 - 80	85 - 90	85 - 90		90 - 95	
- ชนิดคัดธรรมดา	บาท/กก.	55 - 60	55 - 60		65 - 70	75 - 80	75 - 80		80 - 85	
น้ำมันถั่วลิสงบริสุทธิ์										
- ชนิดบรรจุขวด 1 ลิตร	บาท/ขวด	140 - 150	140 - 150		140 - 150	160 - 170	160 - 170		160 - 170	


 (นางสาวศิริรตน จันทรวงศ์)

ผู้รายงาน

รายงานการติดตามภาวะการค้า และราคาขายส่ง ขายปลีก สินค้า กระทบ ตลาดกรุงเทพมหานคร และปริมณฑล

ประจำวันศุกร์ที่ 1 มีนาคม 2567

รายการ	หน่วย	ขายส่ง				ขายปลีก				ภาวะการค้า
		วันนี้	วันก่อน	วันนี้เทียบ	ปีก่อน	วันนี้	วันก่อน	วันนี้เทียบ	ปีก่อน	
		1 มี.ค. 67	29 ก.พ. 67	วันก่อน	1 มี.ค. 66	1 มี.ค. 67	29 ก.พ. 67	วันก่อน	1 มี.ค. 66	
กระเทียมแห้งมัดจุก										
- หัวใหญ่	บาท/กก.	120 - 130	120 - 130		165 - 175	140 - 150	145 - 155		190 - 200	กระเทียมแกละกลีบ - ราคาทรงตัว
- หัวกลาง	บาท/กก.	105 - 115	105 - 115		150 - 160	130 - 135	130 - 135		175 - 180	
- หัวเล็ก	บาท/กก.	95 - 100	95 - 100		140 - 145	110 - 125	110 - 125		155 - 170	
กระเทียมแกละกลีบ										
- กลีบใหญ่	บาท/กก.	120 - 130	120 - 130		165 - 175	145 - 150	145 - 150		190 - 200	กระเทียมนำเข้า (จีน) - ราคาทรงตัว
- กลีบกลาง	บาท/กก.	105 - 115	105 - 115		145 - 160	130 - 140	130 - 140		170 - 180	
- กลีบเล็ก	บาท/กก.	90 - 100	90 - 100		140 - 150	115 - 125	115 - 125		160 - 180	
กระเทียมนำเข้า			ราคาตลาดไท			ราคาตลาดสดทั่วไป				
- กระเทียมจีน เบอร์ใหญ่	บาท/กก.	80 - 85	80 - 85		52 - 55	100 - 105	100 - 105		75 - 80	
- กระเทียมจีน เบอร์กลาง	บาท/กก.	76 - 78	76 - 78		48 - 50	90 - 95	90 - 95		65 - 70	
- กระเทียมจีน เบอร์เล็ก	บาท/กก.	65 - 70	65 - 70		40 - 45	75 - 80	75 - 80		55 - 60	
- กระเทียมจีน แกละกลีบ	บาท/กก.	-	-		-	85 - 90	85 - 90		60 - 65	

นางสาวกฤษณา จีวี

ผู้รายงาน

รายงานการติดตามภาวะการค้า และราคาขายส่ง ขายปลีก สินค้า หอมแดง ตลาดกรุงเทพมหานคร และปริมณฑล

ประจำวันศุกร์ที่ 1 มีนาคม 2567

รายการ	หน่วย	ขายส่ง				ขายปลีก				ภาวะการค้า
		วันนี้	วันก่อน	วันนี้เทียบ	ปีก่อน	วันนี้	วันก่อน	วันนี้เทียบ	ปีก่อน	
		1 มี.ค. 67	29 ก.พ. 67	วันก่อน	1 มี.ค. 66	1 มี.ค. 67	29 ก.พ. 67	วันก่อน	1 มี.ค. 66	
หอมแดงภาคเหนือ										ราคาทรงตัว - หอมแดงภาคเหนือ ผลผลิตยังคงมีเพียงพอกับความต้องการของตลาด - หอมแดงศรีสะเกษ ผลผลิตยังคงมีเพียงพอกับความต้องการของตลาด
- มัดจุก หัวใหญ่	บาท/กก.	40 - 45	40 - 45		35 - 40	60 - 65	60 - 65		50 - 55	
- มัดจุก หัวกลาง	บาท/กก.	30 - 35	30 - 35		25 - 30	50 - 55	50 - 55		40 - 45	
- มัดจุก หัวเล็ก	บาท/กก.	20 - 25	20 - 25		10 - 15	35 - 40	35 - 40		20 - 25	
- ตัดจุก หัวใหญ่	บาท/กก.	45 - 50	45 - 50		40 - 45	65 - 75	65 - 75		55 - 65	
- ตัดจุก หัวกลาง	บาท/กก.	35 - 40	35 - 40		30 - 35	55 - 65	55 - 65		45 - 50	
- ตัดจุก หัวเล็ก	บาท/กก.	20 - 30	20 - 30		10 - 20	40 - 50	40 - 50		25 - 35	
หอมแดงศรีสะเกษ										
- มัดจุก หัวใหญ่	บาท/กก.	40 - 45	40 - 45		35 - 40	60 - 65	60 - 65		50 - 55	
- มัดจุก หัวกลาง	บาท/กก.	30 - 35	30 - 35		25 - 30	50 - 55	50 - 55		40 - 45	
- มัดจุก หัวเล็ก	บาท/กก.	20 - 25	20 - 25		10 - 15	35 - 40	35 - 40		20 - 25	
- ตัดจุก หัวใหญ่	บาท/กก.	45 - 50	45 - 50		40 - 45	65 - 75	65 - 75		55 - 65	
- ตัดจุก หัวกลาง	บาท/กก.	35 - 40	35 - 40		30 - 35	55 - 65	55 - 65		45 - 50	
- ตัดจุก หัวเล็ก	บาท/กก.	20 - 30	20 - 30		10 - 20	40 - 50	40 - 50		25 - 35	

นางสมุ.

ผู้รายงาน

(นางสาวกฤษณา จีวี)

รายงานการติดตามภาวะการค้า และราคาขายส่ง ขายปลีก หอมหัวใหญ่และมันฝรั่ง ตลาดกรุงเทพมหานคร และปริมณฑล
 ประจำวันศุกร์ที่ 1 มีนาคม 2567

รายการ	หน่วย	ขายส่ง				ขายปลีก				ภาวะการค้า
		วันนี้	วันก่อน	วันนี้เทียบ	ปีก่อน	วันนี้	วันก่อน	วันนี้เทียบ	ปีก่อน	
		1 มี.ค. 67	29 ก.พ. 67	วันก่อน	1 มี.ค. 66	1 มี.ค. 67	29 ก.พ. 67	วันก่อน	1 มี.ค. 66	
หอมหัวใหญ่										หอมหัวใหญ่ - ราคาทรงตัว * หอมห้องเย็น ในตลาดส่วนใหญ่เป็นหอมหัวใหญ่นำเข้า มันฝรั่ง - ราคาทรงตัว ปริมาณผลผลิตสอดคล้องกับความต้องการของตลาด
หอมภาคเหนือ										
- เบอร์ 0-1	บาท/กก.	20 - 25	20 - 25		20 - 25	30 - 40	30 - 40	30 - 40		
- เบอร์ 2	บาท/กก.	15 - 20	15 - 20		15 - 20	25 - 30	25 - 30	25 - 30		
หอมห้องเย็น										
- เบอร์ 0-1	บาท/กก.	30 - 35	30 - 35		30 - 35	40 - 50	40 - 50	40 - 50		
- เบอร์ 2	บาท/กก.	30 - 35	30 - 35		30 - 35	40 - 50	40 - 50	40 - 50		
มันฝรั่ง										
- เกรด โอ	บาท/กก.	30 - 35	30 - 35		40 - 45	45 - 50	45 - 50	55 - 60		
- เกรด เอ	บาท/กก.	28 - 34	28 - 34		38 - 44	40 - 45	40 - 45	50 - 55		
- เกรด บี	บาท/กก.	25 - 30	25 - 30		35 - 40	35 - 40	35 - 40	45 - 48		

รายงานการติดตามภาวะการค้า และราคาขายส่ง สินค้าถั่วเขียวผิวมัน และถั่วดำ ตลาดกรุงเทพมหานครและปริมณฑล

ประจำวันศุกร์ที่ 1 มีนาคม 2567

รายการ	หน่วย	วันนี้ 1 มี.ค. 67	วันก่อน 29 ก.พ. 67	วันนี้เทียบ วันก่อน	ปีก่อน 28 ก.พ. 66	ภาวะการค้า
ถั่วเขียวผิวมัน						ราคาทรงตัว - การซื้อขายปกติ ราคาเปลี่ยนแปลงตามฤดูกาลของผลผลิต
- อย่างดี	บาท/กก.	44 - 46	44 - 46		44 - 46	
- อย่างรอง	บาท/กก.	33 - 41	33 - 41		33 - 41	
ถั่วดำ	บาท/กก.	52 - 60	52 - 60		52 - 60	

ฉวีรินทร์ ผู้รายงาน
(นางวัชรินทร์ ยศอาลัย)

รายงานการติดตามภาวะการค้า และราคาขายส่ง มะขามเปียก กระจับแห้ง ลูกเดือยกะเทาะเปลือก และงา ตลาดกรุงเทพมหานครและปริมณฑล

ประจำวันศุกร์ที่ 1 มีนาคม 2567

รายการ	หน่วย	ขายส่ง				ขายปลีก				ภาวะการค้า
		วันนี้	วันก่อน	วันนี้เทียบ	ปีก่อน	วันนี้	วันก่อน	วันนี้เทียบ	ปีก่อน	
		1 มี.ค. 67	29 ก.พ. 67	วันก่อน	1 มี.ค. 66	1 มี.ค. 67	29 ก.พ. 67	วันก่อน	1 มี.ค. 66	
มะขามเปียก (แคะเมล็ด)	บาท/กก.	45 - 50	45 - 50		45 - 55	65 - 80	65 - 80		70 - 80	<u>ราคาทรงตัว</u> - ปริมาณผลผลิตเพียงพอต่อความต้องการของตลาด
มะขามเปียก (ไม่แคะเมล็ด)	บาท/กก.	30 - 35	30 - 35		25 - 30	45 - 55	45 - 55		40 - 50	
กระจับแห้ง	บาท/กก.	300 - 330	300 - 330		170 - 200	350 - 370	350 - 370		220 - 240	
ลูกเดือยกะเทาะเปลือก	บาท/กก.	60 - 65	60 - 65		55 - 65	80 - 90	80 - 90		70 - 80	
งาดำ	บาท/กก.	80 - 100	80 - 100		90 - 100	120 - 130	120 - 130		110 - 120	
งาขาวเมล็ดใหญ่	บาท/กก.	80 - 90	80 - 90		70 - 80	110 - 120	110 - 120		100 - 110	

ฉัตรินทร์

ผู้รายงาน

(นางฉัตรินทร์ ยศอาลัย)

รายงานการติดตามภาวะการค้า และราคาขายส่ง ขายปลีก สินค้า พริกแห้ง พริกไทย ชিং ตลาดกรุงเทพมหานคร และปริมณฑล

ประจำวันศุกร์ที่ 1 มีนาคม 2567

รายการ	หน่วย	ขายส่ง				ขายปลีก				ภาวะการค้า
		วันนี้	วันก่อน	วันนี้เทียบ	ปีก่อน	วันนี้	วันก่อน	วันนี้เทียบ	ปีก่อน	
		1 มี.ค. 67	29 ก.พ. 67	วันก่อน	1 มี.ค. 66	1 มี.ค. 67	29 ก.พ. 67	วันก่อน	1 มี.ค. 66	
พริกแห้ง (ยอดสน)										ราคาทรงตัว - ปริมาณผลผลิตเพียงพอต่อความต้องการของตลาด
- อย่างดี	บาท/กก.	200 - 230	200 - 230		270 - 300	250 - 270	250 - 270		320 - 340	
- อย่างรอง	บาท/กก.	160 - 170	160 - 170		230 - 240	200 - 220	200 - 220		270 - 290	
พริกไทยเม็ด										
- พริกไทยขาว อย่างดี	บาท/กก.	310 - 330	310 - 330		310 - 330	370 - 380	370 - 380		370 - 380	
- พริกไทยดำ อย่างดี	บาท/กก.	210 - 230	210 - 230		210 - 230	260 - 280	260 - 280		260 - 280	
ชিং										
- ชিংอ่อน	บาท/กก.	35 - 40	35 - 40		50 - 55	50 - 60	50 - 60		60 - 70	
- ชিংแก่ (คละ)	บาท/กก.	45 - 50	45 - 50		30 - 35	60 - 70	60 - 70		40 - 50	

ปิยนงก. ผู้รายงาน
(นางสาวกฤษญา จีวี)

รายงานการติดตามภาวะการค้า และราคาขายส่ง ขายปลีก "เนื้อโค" ในตลาดกรุงเทพมหานคร และตลาดปริมณฑล

ประจำวันศุกร์ที่ 1 มีนาคม 2567

รายการ	หน่วย	ราคาขายส่ง				ราคาขายปลีก				ภาวะการค้า
		วันนี้	วันก่อน	วันนี้เทียบ	ปีก่อน	วันนี้	วันก่อน	วันนี้เทียบ	ปีก่อน	
		1 มี.ค. 67	29 ก.พ. 67	วันก่อน	1 มี.ค. 66	1 มี.ค. 67	29 ก.พ. 67	วันก่อน	1 มี.ค. 66	
เนื้อโค										<u>ราคาทรงตัว</u>
เนื้อโคธรรมดา	บาท/กก	200 - 210	200 - 210		220 - 230	240 - 250	240 - 250		250 - 260	- เนื้อโค เนื่องจากผลผลิตมีเพียงพอ
เนื้อโคสันนอก	บาท/กก	200 - 220	200 - 220		220 - 240	250 - 270	250 - 270		250 - 280	ต่อความต้องการของตลาด
เนื้อโคสันใน	บาท/กก	220 - 250	220 - 250		250 - 260	290 - 370	290 - 370		320 - 400	
เนื้อโคส่วนน้อง	บาท/กก	190 - 200	190 - 200		210 - 220	220 - 240	220 - 240		240 - 250	
เนื้อโคสามชั้น	บาท/กก	180 - 190	180 - 190		200 - 210	200 - 230	200 - 230		220 - 240	

ผู้รายงาน
(นางสาวศิริรัตน์ จันทรวงศ์)

ราคาปาล์มน้ำมันและน้ำมันปาล์มดิบ
ประจำวันศุกร์ ที่ 1 มีนาคม 2567

หน่วย บาท : กก.

	มี.ค.65	มี.ค.66	ก.พ.67	23 ก.พ.67		27 ก.พ.67		28 ก.พ.67		29 ก.พ.67		1 มี.ค.67		เพิ่ม/ลด
	18%	18%	18%	ผลปาล์ม18%	น้ำมันปาล์มดิบ	ผลปาล์ม18%	น้ำมันปาล์มดิบ	ผลปาล์ม18%	น้ำมันปาล์มดิบ	ผลปาล์ม18%①	น้ำมันปาล์มดิบ	ผลปาล์ม18%②	น้ำมันปาล์มดิบ	(②- ①)
ราคา หน้าโรงงาน (เฉลี่ย3จังหวัด) *	9.74	5.87	5.89	5.40 - 6.20	31.50 - 31.75	5.20 - 6.10	31.00 - 31.25	5.10 - 6.00	30.75 - 31.00	5.10 - 6.00	31.25 - 31.50	5.10 - 6.00	31.50 - 31.75	
- จ. สุราษฎร์ธานี*	9.80	6.00	6.05	5.70 - 6.20	31.50 - 31.60	5.50 - 6.10	31.00 - 31.10	5.30 - 6.00	30.75 - 30.85	5.30 - 6.00	31.25 - 31.35	5.30 - 6.00	31.50 - 31.60	
- จ. กระบี่*	9.70	5.80	5.79	5.40 - 6.00	31.50 - 31.60	5.20 - 5.80	31.00 - 31.10	5.10 - 5.70	30.75 - 30.85	5.10 - 5.70	31.25 - 31.35	5.10 - 5.70	31.50 - 31.60	
- จ. ชุมพร*	9.75	5.81	5.85	5.40 - 6.10	31.65 - 31.75	5.40 - 6.10	31.15 - 31.25	5.30 - 5.90	30.90 - 31.00	5.30 - 6.00	31.40 - 31.50	5.30 - 6.00	31.65 - 31.75	
- จ. นครศรีธรรมราช	9.83	5.70	5.75	5.20 - 6.00		5.20 - 5.90		5.10 - 5.70		5.10 - 5.70		5.10 - 5.70		
จ.พังงา	9.98	6.22	5.96	5.60 - 5.90		5.60 - 5.90		5.40 - 5.70		5.40 - 5.70		5.10 - 5.70		-0.30
- จ. ตรัง	9.67	5.93	5.84	5.30 - 5.60		5.40 - 5.50		5.40 - 5.60		5.20 - 5.50		5.00 - 5.50		-0.20
- จ. สตูล	9.72	5.91	5.60	5.30 - 5.40		5.10 - 5.20		5.10 - 5.20		5.20		5.20		
- จ. ปัตตานี	9.27	5.53	5.90	5.90		5.60		5.60		5.40		5.40		
- จ. ชลบุรี	9.50	5.78	6.33	6.20 - 6.30		6.20 - 6.30		6.00 - 6.10		6.00 - 6.10		6.00 - 6.10		
เมล็ดในปาล์ม กะเทาะเปลือก	34.50	13.83	15.32	15.25 - 15.50		15.25 - 15.50		15.75 - 16.00		15.75 - 16.00		15.75 - 16.00		
ราคาไทย	มี.ค.65	มี.ค.66	ก.พ.67	ส่งมอบ 7-30 วัน		ส่งมอบ 7-30 วัน		ส่งมอบ 7-30 วัน		ส่งมอบ 7-30 วัน		ส่งมอบ 7-30 วัน		
น้ำมันปาล์มดิบ (ส่งถึง กทม.)	53.36	31.00	32.34	32.25 - 32.50		31.75 - 32.00		31.50 - 31.75		32.00 - 32.25		32.25 - 32.50		+0.25
น้ำมันเมล็ดในปาล์มดิบ (CPKO)	52.67	29.17	30.31	30.75 - 31.00		30.75 - 31.00		31.00 - 31.25		31.75 - 32.00		31.75 - 32.00		
น้ำมันปาล์มบริสุทธิ์ (RBD PL)	55.01	35.50	34.76	34.25 - 35.25		33.75 - 34.75		33.50 - 34.50		34.00 - 35.00		34.25 - 35.25		+0.25
สเตียร์บริสุทธิ์ (RBD ST)	54.18	32.99	32.90	32.75 - 33.00		32.25 - 32.50		32.00 - 32.25		32.50 - 32.75		32.75 - 33.00		+0.25
ราคามาเลเซีย	มี.ค.65	มี.ค.66	ก.พ.67	23 ก.พ.67		27 ก.พ.67		28 ก.พ.67		29 ก.พ.67		1 มี.ค.67		
น้ำมันปาล์มดิบ (CPO)	56.20	32.47	30.18	3975.00MYR : ตัน	30.36	4025.00MYR : ตัน	30.65	4015.00MYR : ตัน	30.73	4050.00MYR : ตัน	31.00			
น้ำมันปาล์มกึ่งบริสุทธิ์ (RBD PO)	59.54	33.51	31.13	870.00US\$: ตัน	31.45	880.00US\$: ตัน	31.73	875.00US\$: ตัน	31.58	885.00US\$: ตัน	31.94			
น้ำมันปาล์มบริสุทธิ์ (RBD PL)	59.36	33.65	31.06	872.50US\$: ตัน	31.54	877.50US\$: ตัน	31.64	872.50US\$: ตัน	31.49	882.50US\$: ตัน	31.85			
สเตียร์บริสุทธิ์ (RBD ST)	57.58	32.14	31.10	867.50US\$: ตัน	31.36	875.00US\$: ตัน	31.55	875.00US\$: ตัน	31.58	885.00US\$: ตัน	31.94			
อัตราแลกเปลี่ยน	บาท/USD			36.1495		36.0603		36.0892		36.0959				
	บาท/MYR			7.6378		7.6151		7.6542		7.6539				

ที่มา : ผลปาล์มทะเลทราย รายงานของสำนักงานพาณิชย์จังหวัด ส่วนใหญ่เป็นราคาที่มีการซื้อขายจริง ยกเว้นจังหวัดชลบุรีเป็นราคาตามป้ายแสดงราคารับซื้อซึ่งมีการบวกเพิ่ม 0.20-0.40 บาท : กก. ตามคุณภาพ

กลุ่มวิเคราะห์นโยบายการค้าสินค้าเกษตร

น้ำมันปาล์มดิบ ใช้ราคาจาก (1) กลุ่มพลังงาน (2) โรงสกัดน้ำมัน (3) โรงกลั่นน้ำมัน

กองส่งเสริมการค้าสินค้าเกษตร 1

สถานการณ์ : ผลปาล์มทะเลทราย - ราคาทรงตัว ราคาเฉลี่ยทรงตัว มีปรับตัวลดลงในบางพื้นที่ตามปริมาณผลปาล์มที่ออกสู่ตลาดและความต้องการของโรงสกัด


น้ำมันปาล์มดิบ - ราคาสูงขึ้น เนื่องจากความต้องการใช้ภายในประเทศมีอย่างต่อเนื่อง ประกอบกับราคาต่างประเทศปรับตัวสูงขึ้น

รายงานการติดตามภาวะการค้า และราคาขายส่ง ปาล์มน้ำมัน และน้ำมันปาล์ม ในกรุงเทพมหานคร
 ประจำวันศุกร์ ที่ 1 มีนาคม 2567

รายการ	หน่วย	วันนี้	วันก่อน	วันนี้เทียบ	เดือนก่อน	ปีก่อน	ภาวะการค้า
		1 มี.ค.67	29 ก.พ.67	วันก่อน	1 ก.พ. 67	1 มี.ค. 66	
ผลปาล์มทะลาย 18%							
- ราคา ณ หน้าโรงงานสกัด แหล่งผลิตสำคัญ 3 จังหวัด	บาท/กก.	5.10 - 6.00	5.10 - 6.00		5.40 - 6.50	5.40 - 6.30	ราคาทรงตัว - ผลปาล์มทะลาย 18% ราคาเฉลี่ยทรงตัว มีปรับตัวลดลงในบางพื้นที่ตามปริมาณผลปาล์มที่ออกสู่ตลาดและความต้องการของโรงสกัด ราคาสูงขึ้น - น้ำมันปาล์มดิบ เนื่องจากความต้องการใช้ภายในประเทศมีอย่างต่อเนื่อง ประกอบกับราคาต่างประเทศปรับตัวสูงขึ้น
สุราษฎร์ธานี	บาท/กก.	5.30 - 6.00	5.30 - 6.00		5.70 - 6.50	5.60 - 6.30	
กระบี่	บาท/กก.	5.10 - 5.70	5.10 - 5.70		5.60 - 6.30	5.40 - 6.10	
ชุมพร	บาท/กก.	5.30 - 6.00	5.30 - 6.00		5.40 - 6.30	5.40 - 6.20	
- ราคา ณ หน้าโรงงานสกัด แหล่งผลิตอื่น							
นครศรีธรรมราช	บาท/กก.	5.10 - 5.70	5.10 - 5.70		5.70 - 6.50	5.70 - 5.90	
พังงา	บาท/กก.	5.10 - 5.70	5.40 - 5.70	-0.30	6.20 - 6.60	5.95 - 6.45	
ตรัง	บาท/กก.	5.00 - 5.50	5.20 - 5.50	-0.20	5.90 - 6.00	5.70	
สตูล	บาท/กก.	5.20	5.20		5.60	5.80 - 5.90	
ปัตตานี	บาท/กก.	5.40	5.40		6.00	5.50	
ชลบุรี	บาท/กก.	6.00 - 6.10	6.00 - 6.10		6.40 - 6.50	5.40 - 5.70	
- ผลปาล์มร่วง จังหวัดชุมพร	บาท/กก.	8.30 - 8.65	7.80 - 8.65	+0.50	7.70 - 8.90	7.00 - 7.90	
- เมล็ดในปาล์ม กะเทาะเปลือก	บาท/กก.	15.75 - 16.00	15.75 - 16.00		15.25 - 15.50	14.00	
น้ำมันปาล์มดิบ (ราคาส่งมอบถึงผู้ซื้อ ณ กทม.)							
เกรด A (น้ำมันจากเปลือก)	บาท/กก.	32.25 - 32.50	32.00 - 32.25	+0.25	31.75 - 32.25	32.50 - 32.75	
เกรด B (น้ำมันรวม)	บาท/กก.	30.75 - 31.25	30.50 - 31.00	+0.25	30.25 - 31.00	30.50 - 31.75	
น้ำมันเมล็ดในปาล์มดิบ	บาท/กก.	31.75 - 32.00	31.75 - 32.00		30.50 - 30.75	29.00 - 30.00	
น้ำมันปาล์มบริสุทธิ์ โอเลอิน (BULK) / ไม่รวม VAT	บาท/กก.	34.25 - 35.25	34.00 - 35.00	+0.25	33.75 - 35.00	35.00 - 36.50	
สเตียรีนบริสุทธิ์ / ไม่รวม VAT	บาท/กก.	32.75 - 33.00	32.50 - 32.75	+0.25	32.25 - 32.75	32.50 - 33.75	
ที่มา : ผลปาล์มทะลายจากรายงานของสำนักงานพาณิชย์จังหวัด ส่วนใหญ่เป็นราคาที่มีการซื้อขายจริง ยกเว้นจังหวัดชลบุรี เป็นราคาตามป้ายแสดงราคารับซื้อซึ่งมีการเพิ่มให้อีก 0.20-0.40 บาท : กก. ตามคุณภาพ							

รายการ	หน่วย	วันนี้	วันก่อน	วันนี้เทียบ	เดือนก่อน	ปีก่อน	ภาวะการค้า
		1 มี.ค.67	29 ก.พ.67	วันก่อน	1 ก.พ. 67	1 มี.ค. 66	
น้ำมันปาล์มสำเร็จรูป (ขายส่ง) ราคารวม VAT แล้ว ชนิดบรรจุปีบ 13.75 ลิตร (12.50 กก.)	บาท/กก.	50.00 - 52.80	50.00 - 52.80		50.00 - 52.40	47.20 - 51.20	ราคาขายปลีกน้ำมันปาล์มสำเร็จรูปในตลาด/ห้างสรรพสินค้า (กรุงเทพและปริมณฑล) - ชนิดบรรจุขนาด 1 ลิตร 42.00 - 46.00 บาท - ชนิดบรรจุขวด ขนาด 1 ลิตร 43.00 - 49.00 บาท
ดรามรกต	บาท/ปีบ	625	625		630	615	
ตราหยก	บาท/ปีบ	660	660		625	615	
ตราโอสัน	บาท/ปีบ	640	640		655	640	
ตราเกษตร	บาท/ปีบ	645	645		640	635	
ตราทับทิม	บาท/ปีบ	625	625		625	590	
ชนิดบรรจุขวด 1 ลิตร (12 ขวด/หีบ)	บาท/ขวด	43.00 - 46.58	43.00 - 46.58		43.00 - 46.00	43.33 - 44.83	
ดรามรกต	บาท/หีบ	516	516		526	534	
ตราหยก	บาท/หีบ	559	559		540	530	
ตราโอสัน	บาท/หีบ	552	552		552	538	
ตราเกษตร	บาท/หีบ	540	540		540	525	
ตราทับทิม	บาท/หีบ	528	528		516	520	
ตลาดมาเลเซีย		(29 ก.พ.67)	(28 ก.พ.67)		(31 ม.ค. 67)	1 มี.ค.66	อัตราแลกเปลี่ยน US\$ = 36.0959 (อัตราขายถั่วเฉลี่ย) 1 ริงกิต = 7.6539 (อัตราขายถั่วเฉลี่ย) (29 ก.พ.67)
น้ำมันปาล์มดิบ (Crude Palm Oil)	ริงกิต/ตัน	4,050.00	4,015.00		3,860.00	4,150.00	
	บาท/กก.	31.00	30.73	+0.27	29.34	33.02	
น้ำมันกึ่งบริสุทธิ์ (RBD Palm Oil)	USD/ตัน	885.00	875.00		847.50	960.00	
	บาท/กก.	31.94	31.58	+0.36	30.17	33.90	
น้ำมันบริสุทธิ์ (RBD Palm Olein)	USD/ตัน	882.50	872.50		845.00	960.00	
	บาท/กก.	31.85	31.49	+0.36	30.08	33.90	
สเตียร์นบริสุทธิ์ (RBD Stearin)	USD/ตัน	885.00	875.00		847.50	930.00	
	บาท/กก.	31.94	31.58	+0.36	30.17	32.84	

กลุ่มวิเคราะห์นโยบายการค้าสินค้าเกษตร กองส่งเสริมการค้าสินค้าเกษตร 1 กรมการค้าภายใน โทร. 0 2507 5724-8

 ผู้รายงาน
(นายธนเศรษฐ์ แซ่ลี)

รายงานการติดตามภาวะการค้า ราคาขายส่ง ขายปลีก "มะพร้าวและผลิตภัณฑ์" ในตลาดกรุงเทพมหานคร และปริมณฑล

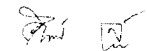
ประจำวันศุกร์ที่ 1 มีนาคม 2567

รายการ	หน่วย	ขายส่ง				ขายปลีก				ภาวะการค้า
		วันนี้	วันก่อน	วันนี้เทียบ	ปีก่อน	วันนี้	วันก่อน	วันนี้เทียบ	ปีก่อน	
		1 มี.ค. 67	29 ก.พ. 67	วันก่อน	1 มี.ค. 66	1 มี.ค. 67	29 ก.พ. 67	วันก่อน	1 มี.ค. 66	
มะพร้าวผล										ราคาสูงขึ้น - เนื้อมะพร้าวขาว ผลผลิตออกสู่ตลาดลดลง ในขณะที่ความต้องการของผู้ประกอบการ ภาคอุตสาหกรรมแปรรูปยังมีอย่างต่อเนื่อง
ทับสะแก ผลใหญ่ (ปอกเปลือก)	บาท/ผล	23.00 - 25.00	23.00 - 25.00		20.00 - 21.00	35.00 - 40.00	35.00 - 40.00		28.00 - 30.00	
เนื้อมะพร้าวแห้ง 90% รับซื้อหน้าโรงงาน	บาท/กก.	19.00 - 20.00	19.00 - 20.00		20.00 - 22.00	-	-		-	
เนื้อมะพร้าวขาว รับซื้อหน้าโรงงาน	บาท/กก.	36.00 - 37.00	34.00 - 35.00	+2	29.00 - 30.00	-	-		-	
น้ำมันมะพร้าวดิบ ส่งมอบถึงผู้ซื้อ	บาท/กก.	36.00 - 37.00	36.00 - 37.00		33.00 - 34.00	-	-		-	
น้ำมันมะพร้าวสำเร็จรูป-ชนิดบรรจุขวด 1 ลิตร										
ตราไทยเพียง	บาท/ลิตร	110 - 149	110 - 149		110 - 149	170 - 190	170 - 190		170 - 190	
ตราเนเชอรัล	บาท/ลิตร	85 - 92	85 - 92		100 - 110	99 - 109	99 - 109		115 - 135	
ตรารอยไทย	บาท/ลิตร	95 - 110	95 - 110		90 - 105	115 - 119	115 - 119		106 - 115	
มะพร้าวขูด (ไม่ขูดผิว)	บาท/กก.					65 - 75	65 - 75		60 - 75	

รายงานการติดตามภาวะการค้า และราคาขายส่ง ขายปลีก "ทานตะวันและผลิตภัณฑ์" ในตลาดกรุงเทพมหานคร และปริมณฑล

ประจำวันศุกร์ที่ 1 มีนาคม 2567

รายการสินค้า	หน่วย	ขายส่ง				ขายปลีก (บาท/ขวด)				ภาวะการค้า
		วันนี้ 1 มี.ค. 67	วันก่อน 29 ก.พ. 67	วันนี้เทียบ วันก่อน	ปีก่อน 1 มี.ค. 66	วันนี้ 1 มี.ค. 67	วันก่อน 29 ก.พ. 67	วันนี้เทียบ วันก่อน	ปีก่อน 1 มี.ค. 66	
เมล็ดทานตะวัน										- ราคายังคงทรงตัว
- ราคาที่ผู้ประกอบการในท้องถิ่นรับซื้อ	บาท/กก.	-	-		13.00 - 15.00	-	-		-	
- ราคาที่หน้าโรงงานสกัดน้ำมัน	บาท/กก.	-	-		-	-	-		-	
น้ำมันทานตะวัน										
- ชนิดบรรจุขวด 1 ลิตร (12 ขวด/กล่อง)										
- ตราภูิก	บาท/กล่อง	950 - 960	950 - 960		980 - 1,000	82 - 88	82 - 88		89 - 102	
- ตราอรุณ	บาท/กล่อง	900 - 1,130	900 - 1,130		1,121 - 1,200	82 - 99	82 - 99		96 - 113	



ผู้รายงาน