

ภาวะตลาดสินค้าข้าว ประจำวันที่ 30 กันยายน 2551

ชนิด	สัปดาห์ก่อน ต่ำ-สูง	วันนี้อยู่ก่อน 30 ก.ย. 50	วันก่อน 29 ก.ย. 51	วันนี้ 30 ก.ย. 51	เปรียบเทียบ วันนี้/วันก่อน
------	------------------------	------------------------------	-----------------------	----------------------	-------------------------------

ข้าวเปลือกเจ้านาปรัง ความชื้นไม่เกิน 15 % ปี 2551

(ราคารับจำนำข้าวเปลือกเจ้า 100 % 14,000 บาท , 5% 13,800 บาท, 10% 13,600 บาท, 15% 13,400 บาท)

จังหวัดนครสวรรค์	11.70-12.00	6.20-6.30	11.70-12.00		
จังหวัดพิษณุโลก	11.50-12.50	5.90-6.00	11.50-12.50	11.50-12.50	
จังหวัดสุพรรณบุรี	11.90-12.00	6.30-6.40	11.90-12.00	11.90-12.00	
จังหวัดปทุมธานี	11.50-12.50	6.20-6.30	11.50-12.00	11.50-12.00	

ข้าวเปลือกหอมมะลิ ปี 2550/51 (ราคารับจำนำ ปี 2550/51 9,000 - 9300 บาท/ตัน สีได้ตันข้าว 36-42 กรัม)

(สีได้ตันข้าว 36 กรัม)

จังหวัดอุดรธานี	12.80-13.00	9.00-9.20	12.80-13.00	12.80-13.00	
จังหวัดสุรินทร์	15.00-15.10	9.00-9.10	15.00-15.10	15.00-15.10	

ข้าวเปลือกหอมปทุมธานีนาปรัง ความชื้นไม่เกิน 15 % ปี 2551

(ราคารับจำนำที่ 42 กรัม 14,000 บาท)

จังหวัดสุพรรณบุรี	11.90-12.00	6.50-6.70	11.90-12.00	11.90-12.00	
-------------------	-------------	-----------	-------------	-------------	--

ข้าวเปลือกเหนียวเมล็ดยาวนาปี ปี 2550/51 (ราคารับจำนำ ปี 2550/51 8,100 บาท/ตัน)

จังหวัดอุดรธานี	7.50-7.70	12.60-12.80	7.50-7.70	7.50-7.70	
-----------------	-----------	-------------	-----------	-----------	--

ข้าวสาร

ข้าวขาว 100% ชั้น 2 (ใหม่)	21.90-22.10	10.65-10.70	21.90-22.00	21.50-21.60	- 0.40
ข้าวขาว 5% (ใหม่)	21.20-21.50	10.25-10.30	21.10-21.20	20.80-20.90	- 0.30
ปลายข้าว เอ.วัน .เลิศ (ใหม่)	11.70-12.10	9.05-9.10	11.60-11.70	11.50-11.60	- 0.10
ข้าวงั้น 100%	21.00-22.10	10.75-10.80	21.00-21.10	21.00-21.10	
ปลายข้าวงั้น เอ.วัน	9.90-10.00	7.55-7.60	9.90-10.00	9.90-10.00	
ข้าวหอมมะลิ 100% ชั้น 2	24.70-24.80	17.40-17.60	24.70-24.80	24.70-24.80	
ปลายข้าวหอมมะลิ	17.90-18.00	10.25-10.30	17.90-18.00	17.90-18.00	
ข้าวหอมปทุมธานี	23.00-23.50	11.60-11.80	23.40-23.50	23.40-23.50	
ข้าวหอมปทุมธานี	16.00-16.10	9.60-9.65	16.00-16.10	16.00-16.10	
ข้าวเหนียว 10% เมล็ดยาว	14.00-14.10	23.00-23.50	14.00-14.10	14.00-14.10	
ปลายข้าวเหนียว เอ.วัน	10.90-11.60	12.50-12.70	10.40-10.50	10.40-10.50	
รำข้าวขาว	5.60-6.90	6.80-6.90	6.80-6.90	6.80-6.90	

ข้าวสารขายปลีก

ข้าวหอมมะลิ	32.66-37.33	24.66-25.33	32.66-37.33	32.66-37.33	
ข้าวขาว 100%	30.66-32.66	16.00-17.33	30.66-32.66	30.66-32.66	
ข้าวเหนียว 10% เมล็ดยาว	17.33-18.00	23.33-24.00	17.33-18.00	17.33-18.00	

สถานการณ์ทั่วไป

- ข้าวเปลือก ปริมาณการซื้อขายมีไม่มาก ระดับราคาขึ้นเคลื่อนไหวอยู่ในเกณฑ์ดี
- ข้าวเปลือก ปริมาณซื้อขาย ณ ท่าข้าวลาดยาวจังหวัดนครสวรรค์และตลาดกลางสินค้าเกษตร

จังหวัดพิษณุโลก เมื่อวันที่ 29 กันยายน 2551 มีปริมาณ 176 และ 21 เมตริกตัน ตามลำดับ

- ข้าวสาร โรงสีทยอยนำข้าวในสต็อกออกสู่ตลาดเพิ่มขึ้น ขณะที่ ผู้ส่งออกต่างรอดูสถานการณ์

จึงชะลอการสั่งซื้อ ส่งผลให้ราคาข้าวขาว และ ปลายข้าว ย่อตัวลง คาดว่าราคาอาจจะมีแนวโน้มลดลงอีก

ข้าวเปลือกภูมิภาค
ประจำวันที่ 29 - 30 กันยายน 2551

ชนิด	สัปดาห์ก่อน ต่ำ-สูง	จันทร์	อังคาร	พุธ	พฤหัสบดี	ศุกร์	สัปดาห์นี้ ต่ำ-สูง
------	------------------------	--------	--------	-----	----------	-------	-----------------------

บาท/100กก.

ข้าวเปลือกเจ้าหน้าปรีง ความชื้นไม่เกิน 15 % ปี 2551

(ราคารับจำหน่ายข้าวเปลือกเจ้า100% 14,000บาท, 5% 13,800 บาท, 10% 13,600 บาท, 15% 13,400 บาท)

จังหวัดนครสวรรค์	11700-12000	11700-12000 ✓					11700-12000
จังหวัดพิษณุโลก	11500-12500	11500-12500	11500-12500 ✓				11500-12500
จังหวัดสุพรรณบุรี	11900-12000	11900-12000	11900-12000				11900-12000
จังหวัดปทุมธานี	11500-12000	11500-12000	11500-12000				11500-12000

ข้าวเปลือกหอมมะลิ ปี 2550/51 (สีได้ต้นข้าว 36-42 กรัม)

(สีได้ต้นข้าว 36 กรัม)

จังหวัดอุดรธานี	12800-13000	12800-13000	12800-13000 ✓				12800-13000
จังหวัดสุรินทร์	15000-15100	15000-15100	15000-15100 ✓				15000-15100

ข้าวเปลือกหอมปทุมธานีหน้าปรีง ความชื้นไม่เกิน 15 % ปี 2551

(ราคารับจำหน่ายที่ 42 กรัม 14,000 บาท)

จังหวัดสุพรรณบุรี	11900-12000	11900-12000	11900-12000				11900-12000
-------------------	-------------	-------------	-------------	--	--	--	-------------

ข้าวเปลือกเหนียวเมล็ดยาวหน้าปี ปี 2550/51

จังหวัดอุดรธานี	7500-7700	7500-7700	7500-7700 ✓				7500-7700
-----------------	-----------	-----------	-------------	--	--	--	-----------

กรมการค้าภายใน

สำนักส่งเสริมการค้าสินค้าเกษตร

โทร. 0 2547 5400

ราคาขายส่งข้าว ผลิตภัณฑ์ และกระสอบป่าน

ในตลาดกรุงเทพมหานคร

ประจำวันที่ 29-30 กันยายน 2551

ชนิด	สัปดาห์ก่อน ต่ำ-สูง	จันทร์	อังคาร	พุธ	พฤหัสบดี	ศุกร์	สัปดาห์นี้ ต่ำ-สูง
ขายส่งทั่วไป ความชื้นไม่เกิน 14% เป็นราคาตามตัวอย่างที่ผู้ส่งออกหรือผู้ค้าส่งรับซื้อจากโรงสีหรือซื้อผ่านนายหน้า (ทยง) ที่ผู้ส่งออกรับซื้อด้วยเงินสด ไม่รวมกระสอบ (คำนวณราคาซื้อรวมกระสอบป่านชนิดบรรจุ 100 กก.หักด้วยราคากระสอบป่านใช้แล้วหนึ่งครั้ง) ส่งหน้าโรงเก็บข้าวของผู้ซื้อ							
							บาท/100 กก.
ข้าวขาว 100% ชั้น 1	2440-2450	2440-2450	2440-2450				2440-2450
ข้าวใหม่	-	-	-				-
ข้าวขาว 100% ชั้น 2	2310-2320	2310-2320	2310-2320				2310-2320
ข้าวใหม่	2190-2210	2190-2200	2150-2160				2150-2200
ข้าวขาว 100% ชั้น 3	2290-2300	2290-2300	2290-2300				2290-2300
ข้าวใหม่	2160-2180	2160-2170	2120-2130				2120-2170
ข้าวขาว 5%	2250-2260	2250-2260	2250-2260				2250-2260
ข้าวใหม่	2120-2150	2110-2120	2080-2090				2080-2120
ข้าวขาว 10%	2240-2250	2240-2250	2240-2250				2240-2250
ข้าวใหม่	2030-2060	2050-2060	2000-2010				2000-2060
ข้าวขาว 15%	-	-	-				-
ข้าวใหม่	1940-1970	1960-1970	1920-1930				1920-1970
ข้าวขาว 25%	-	-	-				-
ข้าวใหม่	1850-1880	1870-1880	1840-1850				1840-1880
ปลายข้าวขาว เอ.วัน.เลิศ	1170-1210	1160-1170	1150-1160				1150-1170
ข้าวใหม่	1170-1210	1160-1170	1150-1160				1150-1170
ปลายข้าวขาว เอ.วัน.พิเศษ	1130-1170	1120-1130	1110-1120				1110-1130
ข้าวใหม่	1130-1170	1120-1130	1110-1120				1110-1130
ปลายข้าวขาว ซี.วัน*	930-960	930-940	930-940				930-940
ข้าวเหนียว กข. 6	1470-1480	1470-1480	1470-1480				1470-1480
ข้าวใหม่	-	-	-				-
ข้าวเหนียว 10% เมล็ดยาว	1400-1410	1400-1410	1400-1410				1400-1410
ข้าวใหม่	-	-	-				-
ข้าวเหนียว 10% เมล็ดสั้น	1300-1310	1300-1310	1300-1310				1300-1310
ข้าวใหม่	-	-	-				-
ปลายข้าวเหนียว เอ.วัน	1090-1160	1040-1050	1040-1050				1040-1050
ข้าวใหม่	-	-	-				-
ข้าวหนึ่ง 100%	2100-2210	2100-2110	2100-2110				2100-2110
ข้าวหนึ่ง 5%	2000-2110	2000-2010	2000-2010				2000-2010
ปลายข้าวหนึ่ง เอ.วัน	990-1000	990-1000	990-1000				990-1000
ข้าวหอมมะลิ							
100% ชั้น 1	2550-2560	2550-2560	2550-2560				2550-2560
ข้าวใหม่	-	-	-				-
100% ชั้น 2	2470-2480	2470-2480	2470-2480				2470-2480
ข้าวใหม่	-	-	-				-
ปลายข้าวหอมมะลิ	1790-1800	1790-1800	1790-1800				1790-1800
ข้าวใหม่	-	-	-				-
ข้าวหอมปทุมธานี	2300-2350	2340-2350	2340-2350				2340-2350
ข้าวใหม่	-	-	-				-
ปลายข้าวหอมปทุมธานี	1600-1610	1600-1610	1600-1610				1600-1610
ข้าวใหม่	-	-	-				-

หมายเหตุ* ปลายข้าวขาว ซี.วัน. เป็นราคาที่สืบเพื่อใช้ในการคำนวณอัตราส่งมอบตามโครงการรับจำนำข้าวเปลือก

(29 - 30 กันยายน 2551)

ชนิด	สัปดาห์ก่อน ต่ำ-สูง	จันทร์	อังคาร	พ.ช	พฤหัสบดี	ศุกร์	สัปดาห์นี้ ต่ำ-สูง
รำข้าว	ราคาเงินสดไม่รวมกระสอบ ส่งมอบหน้าโรงเก็บข้าวของผู้ซื้อ						บาท/100 กก.
ขาว	560-690	560-570	560-570				560-570
เ็น้	830-980	830-840	830-840				830-840
สกัด	480-490	480-490	480-490				480-490
กล็อง	100-110	100-110	100-110				100-110
ข้าวสาร	(ขายส่งให้ร้านขายปลีก) บาท/100 กก.						
ข้าวสารเจ้า							
100% (ข้าวหอม)	3100-3150	3100-3150	3100-3150				3100-3150
ข้าวใหม่	3100-3150	3100-3150	3100-3150				3100-3150
100%	2500-2550	2500-2550	2500-2550				2500-2550
ข้าวใหม่	2400-2450	2400-2450	2400-2450				2400-2450
5%	2450-2500	2450-2500	2450-2500				2450-2500
ข้าวใหม่	2350-2400	2350-2400	2350-2400				2350-2400
ข้าวสารเหนียว							
สันป่าตอง (เขี้ยวงู)							
100% (ใหม่)	2250-2300	2250-2300	2250-2300				2250-2300
5% (ใหม่)	1850-1900	1850-1900	1850-1900				1850-1900
ข้าวสารเหนียว							
10% เมล็ดยาว(ใหม่)	1600-1650	1600-1650	1600-1650				1600-1650
10% เมล็ดสั้น(ใหม่)	1540-1590	1540-1590	1540-1590				1540-1590
ผลิตภัณฑ์ข้าว	ราคาเงินสด (กล็องละ 10 กิโลกรัม)						
แป้งข้าวเจ้าเหนียว							บาท/3 กล็อง
เจ้าโมน้ำ(3กล็อง)	730-750	730-740	730-740				730-740
เหนียวโมน้ำ(3กล็อง)	805-810	805-810	805-810				805-810
กระสอบป่าน (ทอในประเทศด้วยใยปอ) ขนาด 29 นิ้ว x 43 นิ้ว	ราคาเงินสดส่งมอบถึงร้านผู้ซื้อ						บาท/1 ใบ
ใหม่	36.50-38.50	37.50-38.50	37.50-38.50				37.50-38.50
ใช้แล้ว -ไม่มีตรา	26.00-27.00	26.00-27.00	26.00-27.00				26.00-27.00
- มีตรา	18.00-20.00	18.00-20.00	18.00-20.00				18.00-20.00

ราคาขายปลีกข้าวสารในตลาดกรุงเทพ ฯ

ประจำวันที 29 - 30 กันยายน 2551

บาท/15 กก.

ชนิด	สัปดาห์ก่อน ต่ำ-สูง	จันทร์	อังคาร	พุธ	พฤหัสบดี	ศุกร์	สัปดาห์นี้ ต่ำ-สูง
------	------------------------	--------	--------	-----	----------	-------	-----------------------

100% (ข้าวหอม)

ร้านค้าปลีกทั่วไป	550-560	550-560	550-560				550-560
ข้าวใหม่	490-500	490-500	490-500				490-500

ข้าวสารเจ้า 100%

ร้านค้าปลีกทั่วไป	480-490	480-490	480-490				480-490
ข้าวใหม่	460-470	460-470	460-470				460-470

ข้าวสารเจ้า 5%

ร้านค้าปลีกทั่วไป	420-430	420-430	420-430				420-430
ข้าวใหม่	400-410	400-410	400-410				400-410


ข้าวสารเหนียว

สันป่าตอง (เขี้ยววง)

100%	390-400	390-400	390-400				390-400
5%	340-350	340-350	340-350				340-350
10% เมล็ดยาว	260-270	260-270	260-270				260-270
10% เมล็ดสั้น	210-220	210-220	210-220				210-220

สถานการณ์ทั่วไป

- ข้าวเปลือก ปริมาณการซื้อขายมีไม่มาก ระดับราคายังเคลื่อนไหวอยู่ในเกณฑ์ดี
- ข้าวสาร โรงสีทยอยนำข้าวในสต็อกออกสู่ตลาดเพิ่มขึ้น ขณะที่ ผู้ส่งออกต่างรอดูสถานการณ์
จึงชะลอการสั่งซื้อ ส่งผลให้ราคาข้าวขาว และ ปลายข้าว อ่อนตัวลง คาดว่าราคาอาจจะมีแนวโน้มลดลงอีก



ผู้รายงาน

(นางประชুম กษมาประพุกดิ์)

ข้าวเปลือกเจ้าหน้าปรี ปี 2551 (ความชื้นไม่เกิน 15%)

หน่วย:บาท/ตัน

แหล่งราคา	2551		กันยายน 2551																											
	ส.ค.	เฉลี่ย	1	2	3	4	5	7	8	9	10	11	12	14	15	16	17	18	19	21	22	23	24	25	26	28	29	30		
ตลาดกลางทำข้าวลาดยาว	12258	12040	11800	12250	12250	12250	12250	12250	12250	12250	12250	12250	12250	12250	12250	11850	11850	11850	11850	11850	11850	11850	11850	11850	11850	11850	11850	11850		
จ. พิษณุโลก	11917	11773	11000	11000	11000	11000	11000		12000	12000	12000	12000	12000		12000	12000	12000	12000	12000		12000	12000	12000	12000	12000		12000	12000		
จ. สุพรรณบุรี	12007	11970	11950	11950	11950	11950	12400		11950	11950	11950	11950	11950		11950	11950	11950	11950	11950		11950	11950	11950	11950	11950		11950	11950		
จ. ปทุมธานี	11393	11795	11250	11250	11250	11250	11250		12250	12250	12250	12250	12250		12250	12250	11750	11750	11750		11750	11750	11750	11750	11750		11750	11750		
เฉลี่ย	11894	11895	11500	11613	11613	11613	11725	12250	12113	12113	12113	12113	12113	12250	12113	12013	11888	11888	11888	11850	11888	11888	11888	11888	11888	11850	11888	11900		
			ราคาปรับหน้าข้าวเปลือกเจ้า 100% 14,000 บาท, 5% 13,800บาท, 10% 13,600 บาท, 15% 13,400 บาท)																											

ข้าวเปลือกเจ้าหน้าปรี ปี 2551 (ความชื้นไม่เกิน 25%)

หน่วย:บาท/ตัน

แหล่งราคา	2551		กันยายน 2551																											
	ส.ค.	เฉลี่ย	1	2	3	4	5	7	8	9	10	11	12	14	15	16	17	18	19	21	22	23	24	25	26	28	29	30		
ตลาดกลางทำข้าวลาดยาว	10708	10562	10250	10750	10750	10750	10750	10750	10750	10750	10750	10750	10750	10750	10750	10400	10400	10400	10400	10400	10400	10400	10400	10400	10400	10400	10400	10400		
จ. พิษณุโลก	10269	10418	9800	9800	9800	9800	9800		10600	10600	10600	10600	10600		10600	10600	10600	10600	10600		10600	10600	10600	10600	10600		10600	10600		
จ. สุพรรณบุรี	10598	10843	10550	10550	10550	10550	11050		10900	10900	10900	10900	10900		10900	10900	10900	10900	10900		10900	10900	10900	10900	10900		10900	10900		
จ. ปทุมธานี	9892.9	10295	9750	9750	9750	9750	9750		10750	10750	10750	10750	10750		10750	10750	10250	10250	10250		10250	10250	10250	10250	10250		10250	10250		
เฉลี่ย	10367	10530	10088	10213	10213	10213	10338	10750	10750	10750	10750	10750	10750	10750	10750	10663	10538	10538	10538	10400	10538	10538	10538	10538	10538	10400	10538	10583		

ข้าวเปลือกหอมมะลิ ปี 2550/51

หน่วย บาท/ตัน

แหล่งราคา	2551	กันยายน 2551																								
	ส.ค.	เฉลี่ย	1	2	3	4	5	8	9	10	11	12	15	16	17	18	19	22	23	24	25	26	29	30		
จังหวัดอุดรธานี	13115	12864	12700	12700	12700	12700	12900	12900	12900	12900	12900	12900	12900	12900	12900	12900	12900	12900	12900	12900	12900	12900	12900	12900		
จังหวัดสุรินทร์	14200	14659	14050	14050	14050	14050	14050	14050	14250	14250	14550	14550	15050	15050	15050	15050	15050	15050	15050	15050	15050	15050	15050	15050		
เฉลี่ย	13658	13761	13375	13375	13375	13375	13475	13475	13575	13575	13725	13725	13975	13975	13975	13975	13975	13975	13975	13975	13975	13975	13975	13975		
			ราคารับจำนำ ปี 2550/51 9,000 - 9,300 บาท/ตัน																							

ข้าวเปลือกเหนียว 10 % เมล็ดยาว ปี 2550/51

หน่วย บาท/ตัน

แหล่งราคา	2551	กันยายน 2551																								
	ส.ค.	เฉลี่ย	1	2	3	4	5	8	9	10	11	12	15	16	17	18	19	22	23	24	25	26	29	30		
จังหวัดอุดรธานี	7903	7582	7500	7500	7500	7500	7600	7600	7600	7600	7600	7600	7600	7600	7600	7600	7600	7600	7600	7600	7600	7600	7600	7600		
			ราคารับจำนำ ปี 2550/51 8,100 บาท/ตัน																							

ราคาข้าวสารบรรจุถุงที่ห้างสรรพสินค้าจำหน่าย

ประจำวันที่ 30 กันยายน 2551

บาท / ถุง

ชนิด	หน่วย	ราคา หน้าถุง	ท็อป	ตั้งอ้วนสง	สหกรณ์กรุงเทพ	เทสโก้	บิ๊กซี	คาร์ฟูร์	แมคโคร
ข้าวหอมมะลิ 100%									
บัวทิพย์	5 กก.	230				199			
สุรินทร์ทิพย์	5 กก.	280	239	230	214				
หงษ์ทอง (แดง)	5 กก.	250	219	220	205	205	195	195	199
(ใหม่)	5 กก.	280	249	209	214		212*	199	205
มานัญครอง (แดง)	5 กก.	250	212	204	225	199*	198	209	195
มานัญครอง (เขียว)	5 กก.	230			(180)180				195
เกษตร (แดง)	5 กก.	250	(220)198	(220)194	193		(220)189	185	
เกษตร (เขียว)	5 กก.	210	192	187	187	187	180	192	177
เบญจรงค์	5 กก.	280	209	197		165*	178		173
ฉัตรทอง (แดง)	5 กก.	255	(240)225		(270)230		207	210	
ฉัตรอุบล (เหลือง)	5 กก.	210	(200)195	203	203		(200)180	175	180
ตรเพชร	5 กก.	230	(235)209					200	
แสนดี (ดินสยาม)	5 กก.	250	(250)215		209	189*		179	178
ทุ่งกุลลา	5 กก.	300	259	223	241			230	235
ปิ่นเงินเพชร	5 กก.	300	190				198	175	
ไท ไท(หอมมะลิอินทรีย์)	5 กก.	300	259	249.50					
โลโก้	5 กก.	230	200						
ดอกบัว	5 กก.	230	212			199	198	204	
เทสโก้(สีทอง)	5 กก.	230				183			
อิมทิพย์ (กินรี)	5 กก.	250	205		172	165*	215	169	185
เพื่อนไทย	5 กก.								
# ท็อป	5 กก.	220	209						
ช้างทิพย์	4 กก.	240	222	211		197*		197	200
ปทุมทอง	5 กก.	220	199						
ชามทอง	5 กก.	250	189*						
มมรุ่ง	5 กก.	230		189	182	195	169*		
ภูรุ่ง	5 กก.	215							185
ศรีเมือง	5 กก.	250	209						
เอโร่(แดง)	5 กก.	260							176
เอโร่(เงิน)	5 กก.	200							159
ส.เขมราชู	5 กก.	280		218	203				
บัวทอง (แดง)	5 กก.	220		194				187	155
เก็ทช่วย	5 กก.				217				
บัณฑิตน้อย	5 กก.	230			173				
บิ๊กซี	5 กก.	250					162		
คาร์ฟูร์	5 กก.							159*	
ข้าวหอมมะลิ 5%									
หงษ์ทอง (เขียว)	5 กก.	230	229	210	198		202	187*	
ฉลาดชิม	5 กก.							160	
เอโร่	5 กก.	240							170
เบญจรงค์	5 กก.	180							180
เกษตร	5 กก.	230	185						170

ชนิด	หน่วย	ราคา หน้าถุง	ท็อป	ตั้งอ้วนเส็ง	สหกรณ์กรุงเทพ	เทสโก้	บิกซี	คาร์ฟูร์	แมคโคร
ข้าวหอมมะลิ 10%									
สุพรรณหงส์ (แดง)	5 กก.	280	205			170	158		170
เซฟ	5 กก.	210	209						
หงษ์ทอง (ส้ม)	5 กก.	210	205	182	193		190	174	
เกษตร (ม่วง)	5 กก.	200	180*	174			171	167	
# อิมทิพย์ (เขียว)	5 กก.	240	193			180			
# คู่มีค่า	5 กก.	185				180			
ท็อป	5 กก.								
ข้าวหอมปทุมธานี 100%									
ฉัตร(ม่วง)	5 กก.	195						160	170
มาบุญครอง (ส้ม)	5 กก.	230		189	209	180	187	180	
ดอกบัว	5 กก.	210				180		165	
หงษ์ทอง (ส้ม)	5 กก.	230	(240)229	193	(240)214		(240)177	(240)179	
เทสโก้(เทา)	5 กก.	200				175			
ปทุมทิพย์	5 กก.	280					182		
เอโร่	5 กก.	230							
ข้าวผสม (ข้าวหอมมะลิและข้าวขาว)									
แสนดี (เขียว)	5 กก.	220						157	162
มาบุญครอง (ชมพู)	5 กก.	220		182	203			175	
# ชวนาไทย	5 กก.	250	(300)199						
# สุพรรณหงส์	5 กก.					170			
# ฉัตร (ส้ม)	5 กก.	205	(195)172	158	164	157*	(195)155	(190)157	160
# ฉัตรอรุณ(เขียว)	5 กก.	190				160	(175)155	157	155
# ไวกิ่ง(เขียว)	5 กก.	220						172	162
เกษตร(เขียวอ่อน)	5 กก.	190		173		166*	170	167	164
TESCO (เขียว)	5 กก.	220				166*			
ปิ่นเงิน	5 กก.	300	179				143		149
เอโร่	5 กก.	220							165
ระพีรุณ	5 กก.	300					184		
คาร์ฟูร์ (เขียวเข้ม)	5 กก.							159	
บัวทอง(เขียว)	5 กก.	180	170				149	129	135
บัวทอง(ฟ้า)	5 กก.	200		183			160	159	145
มิตรภาพ (เขียว)	5 กก.	260		173		165*			150
ข้าวหอมมะลิและข้าวมันปู									
ธัญญทิพย์	5 กก.	300	259	223	241				235
ธัญญทิพย์	2 กก.	130	109	89	130				
ดอกมะลิ	2 กก.	100	95		95				
ท็อป	2 กก.	95	85						
เบญจรงค์	5 กก.	280							
เนเจอร์ โชน	1.4 กก.	150	112			104			
ข้าวเหนียว									
ธัญญทิพย์	1 กก.	45	45	44.50					
เทสโก้	5 กก.	180				139			
บัวทิพย์	5 กก.	160				133	136		
แสนดี	5 กก.	180						147	130
คาร์ฟูร์	5 กก.							145	
บิกซี	5 กก.	180					(160)132		
เอโร่	5 กก.	180							130
ฉัตร	5 กก.	185					(185)149		119

ชนิด	หน่วย	ราคา หน้าถุง	ที่อุป	ตั้งอ่าวสง	สาหรณ์กรุงเทพ	เทสโก้	บิ๊กซี	คาร์ฟูร์	แมคโคร
ข้าวกล้องหอมมะลิ 100 %									
คุ่มค่า	5 กก.					159			
เทสโก้	5 กก.	200				173*			
อิมทิพย์	5 กก.	250							185
เอโร่	5 กก.	250							179
ธัญญทิพย์	5 กก.	300	259	223	241				235
แสนดี	5 กก.	250							183
TOPS	5 กก.								
เบญจรงค์	2 กก.	120		80		89	89		
ดอกบัว	2 กก.		90			76			
เนเจอร์ โชน	1.4 กก.	150	106			112			
กฟผ	2 กก.	80	75			75			
# จารทหาเวสต์	2 กก.	180	(150)139			130			
มาบุญครอง	2 กก.	100	100	99	92	91	96	100	
ไทไท	2 กก.	160	(180)113	112		105			
# ดอกมะลิ	2 กก.	100	95		85				
# หงษ์ทอง	2.5 กก.	120	(140)117	116	113	105	110	107	
เทสโก้	2 กก.	90				85			
ข้าวขาว 100%									
สุพรรณหงส์	5 กก.								
มิตรภาพ	5 กก.	230		162.50			138		
ดอกบัว	5 กก.	190	190			131*		155	
โคโค	5 กก.	159	159						
หงษ์ทอง (น้ำเงิน)	5 กก.	240		165	(230)177		195	(230)175	
เพื่อนไทย	5 กก.								
เกษตร(น้ำเงิน)	5 กก.	180	169	161	161		(180)160	156	
เบญจรงค์	5 กก.	220		149					135
เทสโก้ (น้ำเงิน)	5 กก.	230				129			
ปิ่นเงิน	5 กก.	250					175	149	
แสนดี	5 กก.	230	185		177	168		175	169
พระพิรุณ	5 กก.	250					175		
ไวถึง	5 กก.	220						169	152
มาบุญครอง (ฟ้า)	5 กก.	220	199	172	171	169*	190	169	
มาบุญครอง (น้ำเงิน)	5 กก.	200							165
ปทุมทอง	5 กก.	220							
เอโร่	5 กก.	230							170
บิ๊กซี	5 กก.	230					159		
อิมทิพย์	5 กก.	220	180					139	
ข้าวขาว 5%									
โคโค	5 กก.	180	159						
เอโร่	5 กก.	220							156
แสนดี	5 กก.	220						175	152
บัณฑิตน้อย	5 กก.	170			147				
ช้างคู่โลก	5 กก.	170			147				
ฉัตร(น้ำเงิน)	5 กก.	190			163			157	157
ธัญญรักษ์	5 กก.				145				

ชนิด	หน่วย	ราคา หน้าถุง	ท๊อป	ตั้งฮั่วเสง	สหกรณ์กรุงเทพ	เทสโก	บิ๊กซี	คาร์ฟูร์	แมคโคร
ข้าวขาว 10%									
สุพรรณหงส์	5 กก.		205						
ชวานาไทย	5 กก.	250	159						119
ปทุมทิพย์	5 กก.	230							128
เซฟแพค	5 กก.								145
ท็อปส์	5 กก.	190	190						
ข้าวขาว 25%									
เฟิร์สทไฟรซ์	5 กก.								
ภักตรา	5 กก.	160					158		
ข้าว(อื่น ๆ)									
รพแพค (ขข 35%)	5 กก.	180							182
คาร์ฟูร์ (ขข 35 %)	5 กก.							133	
กลีกรไทย (ขข 35%)	5 กก.	220					155		
คุ้มคำ (ขข. 35 %)	5 กก.	150				133			
หงษ์ทอง (ข้าวสังข์หยด)	2 กก.	85	(95)85	85			(95)81	(95)83	

* จัดรายการพิเศษ

กรมการค้าภายใน สำนักส่งเสริมการค้าสินค้าเกษตร โทร 02 5475400

ราคาขายปลีกข้าวสารร้านค้าทั่วไปในตลาดกรุงเทพฯ

ประจำวันที่ 30 กันยายน 2551

หน่วย : บาท

ชนิด	หน่วย	ราคาหน้าถุง	ราคาจำหน่าย
บรรจุถุง			
-ข้าวหอมมะลิ 100%			
หงษ์ทอง	5 กก.	250	219
-ข้าวขาว 5%			
มานูญครอง	5 กก.	220	208 - 220
แสนดี	5 กก.	230	230
ข้าวตวง (ถัง)			
-ข้าวหอมมะลิ			
ส้มโอ	1 กก. /15 กก.		36-38/550-570
แสนดี	1 กก. /15 กก.		35-37/520-550
สามงู	1 กก. /15 กก.		35-37/525-550
เก้าใบโพธิ์	1 กก. /15 กก.		32-34/480-500
ดวงใจ	1 กก. /15 กก.		36-38/540-560
อื่น ๆ	1 กก. /15 กก.		32-33/480-490
-ข้าวขาว 100%			
กำไล	1 กก. /15 กก.		30-32/450-480
สาตี	1 กก. /15 กก.		30/450
กึ่งมังกร	1 กก. /15 กก.		30-33/450-480
เพชรคู่	1 กก. /15 กก.		30/445
นกกนางแอ่น	1 กก. /15 กก.		33/480
บัวชมพู	1 กก. /15 กก.		30-32/450-480
ตราลูกโลกคู่	1 กก. /15 กก.		32-34/480-500
แสนดี	1 กก. /15 กก.		33-34/490-500
ไวกิ่ง	1 กก. /15 กก.		30-31/460
เรือไทย	1 กก. /15 กก.		30-31/450-460
อื่น ๆ	1 กก. /15 กก.		30-32/450-480

รายงานการติดตามภาวะตลาด "ปาล์มน้ำมัน และน้ำมันปาล์ม" ในกรุงเทพมหานคร

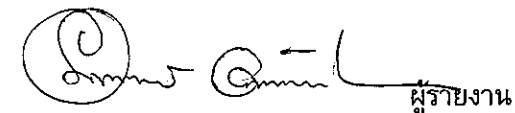
ประจำวันที่ 30 กันยายน 2551

f: ราคาปาล์ม/สีดำ

รายการ	หน่วย	ราคาขายส่ง			+ เพิ่มขึ้น - ลดลง	ภาวะการค้า
		ราคาวันนีปีก่อน	ราคาวันก่อน	ราคาวันนี้		
		30 ก.ย. 50	29 ก.ย. 51	30 ก.ย. 51		
ผลปาล์มทะเลาย (ราคาโรงสกัดรับซื้อ)						
คุณภาพ เบอร์เชันต์น้ำมัน (คณะ)	บาท/กก.	4.20 - 4.60	3.00 - 3.70	3.20 - 3.80	+0.10 ถึง 0.20	ผลปาล์มทะเลายและผลปาล์มร่วง ราคาสูงขึ้น ตามความต้องการของโรงงานสกัดในแต่ ละพื้นที่ ขณะที่ปริมาณผลปาล์มมีออกสู่ตลาดน้อยลง จาก แรงงานส่วนใหญ่ยังมีน้อย โรงงานสกัดจึงแข่งขันกันรับซื้อ และให้ราคาปรับสูงขึ้น น้ำมันปาล์มดิบ และน้ำมันเมล็ดในปาล์มดิบ ราคาลดลง เนื่องจากผลกระทบจากราคาน้ำมันปาล์มดิบ ตลาดมาเลเซียอ่อนตัวลงอีก ส่งผลกระทบต่อโรงสกัดต่างรอ ดูสถานการณ์และปรับราคาจำหน่ายลดลง เพื่อให้สอดคล้อง กับภาวะตลาด แต่ส่วนใหญ่โรงสกัดต่างชะลอการซื้อขายและ ไม่เปิดราคา เพื่อรอดูภาวะตลาด ขณะที่ผลปาล์มมีออกสู่ ตลาดลดลงและเริ่มมีราคาเคลื่อนไหวสูงขึ้น
- จ.กระบี่	บาท/กก.	4.40 - 4.55	3.35 - 3.50	3.35 - 3.50	+0.10	
- จ.สุราษฎร์ธานี	บาท/กก.	4.40 - 4.60	3.30 - 3.40	3.30 - 3.50	+0.15 ถึง 0.20	
- จ.ชุมพร	บาท/กก.	4.20 - 4.50	3.00 - 3.35	3.20 - 3.50	+0.10	
- จ.ตรัง	บาท/กก.	4.45 - 4.55	3.40 - 3.70	3.40 - 3.80	+0.10 ถึง 0.15	
- จ.สตูล	บาท/กก.	4.30 - 4.40	3.20 - 3.35	3.30 - 3.50		
คุณภาพ เบอร์เชันต์น้ำมัน (15%)	บาท/กก.	3.97 - 4.40	3.00 - 3.60	3.00 - 3.60		
- จ.กระบี่	บาท/กก.	4.10	3.10	3.10		
- จ.สุราษฎร์ธานี	บาท/กก.	3.97	3.00	3.00	+0.10	
- จ.ชุมพร	บาท/กก.	4.00	3.00	3.10	+0.20	
- จ.ตรัง	บาท/กก.	4.40	3.60	3.60		
- จ.สตูล	บาท/กก.	4.30	3.10	3.30		
คุณภาพ เบอร์เชันต์น้ำมัน (17%)	บาท/กก.	4.40 - 4.60	3.35 - 3.70	3.50 - 3.80	+0.10 ถึง 0.15	
- จ.กระบี่	บาท/กก.	4.55	3.50	3.50	+0.10	
- จ.สุราษฎร์ธานี	บาท/กก.	4.60	3.40	3.50	+0.15	
- จ.ชุมพร	บาท/กก.	4.50	3.35	3.50	+0.10	
- จ.ตรัง	บาท/กก.	4.55	3.70	3.80	+0.15	
- จ.สตูล	บาท/กก.	4.40	3.35	3.50		
ผลปาล์มร่วง จ.ชุมพร	บาท/กก.	6.20 - 6.50	4.60 - 5.10	4.60 - 5.30	+0.20	
น้ำมันปาล์มดิบ (ราคาซื้อขายทั่วไปส่งมอบถึงผู้ซื้อ)						
- เกรด A (น้ำมันจากเปลือก)	บาท/กก.	26.25 - 26.50	21.00 - 21.25	20.25 - 20.50	-0.75	
- เกรด B (น้ำมันรวม)	บาท/กก.	25.25 - 25.50	19.50 - 20.00	19.50 - 20.00		
น้ำมันเมล็ดในปาล์มดิบ	บาท/กก.	28.25 - 28.50	29.00 - 29.25	28.00 - 28.50	-0.75ถึง-1.00	

รายการ	หน่วย	ราคาขายส่ง			+ เพิ่มขึ้น - ลดลง	ภาวะการค้า
		ราคาวันนีปีก่อน	ราคาวันก่อน	ราคาวันนี้		
		30 ก.ย. 50	29 ก.ย. 51	30 ก.ย. 51		
น้ำมันปาล์มบริสุทธิ์ *(ราคาซื้อขายทั่วไปส่งมอบถึงผู้ซื้อ)						
- โอเลอิน	บาท/กก.	30.39 - 30.77	32.64	32.64		
- สเตอริน	บาท/กก.	24.25 - 24.50	19.00 - 20.00	19.00 - 20.00		
น้ำมันปาล์มสำเร็จรูป (ราคารวม VAT)						
- ราคาขายส่ง (โรงกลั่นส่งมอบถึงยี่บัว)						
- ชนิดบรรจุปีบ 12.50 กก.	บาท/กก.	36.80 - 37.20	39.20	39.20		
- ตรามรกต	บาท/ปีบ	460	490	490		
- ตราหยก	บาท/ปีบ	460	490	490		
- ตราโอลีน	บาท/ปีบ	465	490	490		
- ตราเกสร	บาท/ปีบ	460	490	490		
- ชนิดบรรจุขวด 1 ลิตร (12 ขวด/หีบ)	บาท/ขวด	34.58 - 35.83	35.00 - 36.67	35.00 - 36.67		
- ตรามรกต	บาท/หีบ	430	440	440		
- ตราหยก	บาท/หีบ	430	440	440		
- ตราโอลีน	บาท/หีบ	425	435	435		
- ตราเกสร	บาท/หีบ	415	420	420		
- ราคาขายปลีก ในตลาดกรุงเทพฯ						
- ชนิดบรรจุปีบ	บาท/กก.	38 - 40	38 - 40	38 - 40		
- ชนิดบรรจุขวด 1 ลิตร	บาท/ขวด	37 - 38	40 - 43	40 - 43		
ตลาดมาเลเซีย		(28 ก.ย.50)	(26 ก.ย. 51)	(29 ก.ย. 51)		
- น้ำมันปาล์มดิบ (Crude Palm Oil)	ริงกิต/ตัน	2,680.00	2,322.50	2,275.00		
"	บาท/กก.	26.87	22.96	22.49	-0.47	
- น้ำมันบริสุทธิ์ (RBD Palm Olein)	USD/ตัน	837.50	772.50	740.00		
"	บาท/กก.	28.70	26.23	25.19	-1.04	
- สเตียรินบริสุทธิ์ (RBD Stearin)	USD/ตัน	780.00	605.00	580.00		
"	บาท/กก.	26.73	20.55	19.75	-0.80	
หมายเหตุ : * น้ำมันปาล์มบริสุทธิ์เป็นราคาไม่รวม VAT						

อัตราแลกเปลี่ยน US\$ = 34.0450 บาท (อัตรากลาง)
 1 ริงกิต = 9.8836 บาท (อัตรากลาง)
 (29 ก.ย. 51)


 ผู้รายงาน
 (นาง อมราพร อินทร์แมน)

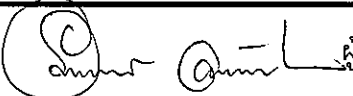
รายงานการติดตามภาวะและราคา "สุกร" ในตลาดกรุงเทพมหานคร

วันที่ 30 กันยายน 2551

หน่วย : บาท/ตัว/กก.

รายการ	ราคาขายส่ง			+เพิ่ม -ลดลง	ราคาขายปลีก			+เพิ่ม -ลดลง	ภาวะการค้า
	ราคาวันนี้ปีก่อน	ราคาวันก่อน	ราคาวันนี้		ราคาวันนี้ปีก่อน	ราคาวันก่อน	ราคาวันนี้		
	30 ก.ย. 50	29 ก.ย. 51	30 ก.ย. 51		30 ก.ย. 50	29 ก.ย. 51	30 ก.ย. 51		
สุกร									
ลูกสุกร ทัวไป (นน. 12 กก./ตัว)	800	1,000	1,000						สุกรชำแหละ (หมูซีก) ราคาสูงขึ้น เนื่องจากโรงฆ่าและผู้ค้าส่ง สุกรชำแหละ (หมูซีก) ปรับราคาจำหน่ายสูงขึ้น ตามราคาสุกรมีชีวิตที่อยู่ในเกณฑ์สูง จากช่วงนี้ สุกรมีขนาดเล็ก และผู้เลี้ยงบางส่วนชะลอการ จำหน่าย ด้วยอยู่ในช่วงเทศกาลกินเจ จึงมีการ เสนอราคาจำหน่ายที่สูงขึ้น
ลูกสุกร ซี.พี. (นน. 16 กก./ตัว)	1,000	1,200	1,200		(ราคาลูกสุกรและสุกรมีชีวิตเป็นราคา ณ แหล่งผลิตสำคัญ)				
สุกรมีชีวิต ทัวไป	38.00 - 39.00	52.00 - 53.00	52.00 - 53.00		[จ.ราชบุรี นครปฐม ฉะเชิงเทราและชลบุรี]				
สุกรมีชีวิต ฟาร์ม	39.00 - 40.00	53.00 - 54.00	53.00 - 54.00						
สุกรชำแหละ ทัวไป	47.00 - 48.00	61.00 - 62.00	62.00 - 63.00	+1					
สุกรชำแหละ ฟาร์ม	48.00 - 51.00	62.00 - 63.00	63.00 - 64.00	+1					
สุกรชำแหละ เนื้อสัน - สันใน	82 - 84	96 - 97	96 - 97		90 - 95	115 - 120	115 - 120		
- สันนอก	75 - 76	86 - 88	86 - 88		85 - 90	110 - 115	110 - 115		
เนื้อแดง - ตะโพก	70 - 75	83 - 84	83 - 84		80 - 85	110 - 115	110 - 115		
- ไหล่	65 - 70	78 - 80	78 - 80		80 - 85	105 - 110	105 - 110		
เนื้อสามชั้น	68 - 78	88 - 102	88 - 102		78 - 85	105 - 110	105 - 110		
มันแข็ง	32 - 35	45 - 47	45 - 47		35 - 38	48 - 52	48 - 52		
เศษมัน	18 - 22	30 - 32	30 - 32		20 - 25	40 - 45	40 - 45		
มันเปลว	15 - 16	25 - 26	25 - 26		18 - 20	30 - 32	30 - 32		

F. สุกร/สืเหลือง


 (นางอมราพร อินทร์แมน) ผู้รายงาน

หมายเหตุ : ราคาขายส่งเนื้อสันใน - มันเปลว ใช้เพื่อศึกษาวิเคราะห์ที่ไม่สมควรเผยแพร่

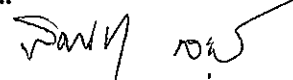
ฝ่ายติดตามและประเมินภาวะตลาดสินค้าเกษตร สำนักส่งเสริมการค้าสินค้าเกษตร โทร. 02-5475400

รายงานการติดตามภาวะตลาด ยางพารา

ประจำวันที่ 30 กันยายน 2551

รายการ	หน่วย	วันนี้ปีก่อน	ราคาวันก่อน	ราคาวันนี้	+ เพิ่มขึ้น	ภาวะการค้า	
		บาท	28 ก.ย. 50	29 ก.ย. 51	30 ก.ย. 51		- ลดลง
ยางแผ่นดิบชั้น 3							
ราคาเกษตรกรขายได้							
- จ.สุราษฎร์ธานี	กก.	67.80	82.50	78.25	-4.25	ยางพารา ราคาลดลง การซื้อขายเบาบาง เนื่องจากตลาดยางจีนปิดทำการ	
- จ.สงขลา	กก.	67.90	83.85	78.35	-5.50		
- นครศรีธรรมราช	กก.	67.20	-	78.40	-		
ราคาตลาดกลาง							
- จ.สุราษฎร์ธานี	กก.	69.51	85.31	80.80	-4.51		
- จ.สงขลา	กก.	69.60	86.59	80.80	-5.79		
- จ.นครศรีธรรมราช	กก.	69.62	-	81.18	-		
ยางแผ่นรมควันชั้น 3							
ราคา FOB ชั้น 3 กรุงเทพ	กก.	75.40	94.40	92.15	-2.25		

ผู้รายงาน.....


 (นางสาวพิณชา กระบี่ทอง)

รายงานการติดตามภาวะและราคา "สัตว์น้ำ" ในตลาดกรุงเทพมหานคร
 ประจำวันที่ 30 กันยายน 2551

บาท : ก.ก.

รายการ	ราคาขายส่ง			+ เพิ่ม - ลดลง	ราคาขายปลีกตลาด กทม.			+ เพิ่ม - ลดลง	ภาวะการค้า
	ปีก่อน 30 ก.ย. 50	วันก่อน 29 ก.ย. 51	วันนี้ 30 ก.ย. 51		ปีก่อน 30 ก.ย. 50	วันก่อน 29 ก.ย. 51	วันนี้ 30 ก.ย. 51		
กุ้งขาว	ตลาดกลางสมุทรสาคร							สัตว์น้ำ ราคาขายส่งสัตว์น้ำขององค์การ สะพานปลาเปลี่ยนแปลงตามปริมาณ และ คุณภาพของสินค้าที่ส่งเข้าตลาด	
- (40 ตัว/กก.)	135	140	145	+ 5	180 - 190	180 - 190	180 - 190		
- (50 ตัว/กก.)	125	130	135	+ 5	150 - 160	150 - 160	150 - 160		
- (60 ตัว/กก.)	115	120	120		130 - 140	140 - 150	140 - 150		
- (70 ตัว/กก.)	110	110	115	+ 5	120 - 130	130 - 140	130 - 140		
- (80 ตัว/กก.)	105	105	110	+ 5	110 - 120	110 - 120	110 - 120		
	องค์การสะพานปลา								
กุ้งก้ามกราม (กลาง)									
- (บ่อเลี้ยงไทย 15-16 ตัว/กก.)	210 - 230	155 - 180	160 - 180	+ 5	260 - 300	240 - 260	240 - 260		
ปลาหมึกกล้วยคละ	80 - 85	90 - 95	90 - 100	+ 5	110 - 120	120 - 130	120 - 130		
ปลาหมึกกระดองคละ	80 - 90	100 - 110	100 - 110		110 - 120	120 - 130	120 - 130		
หอยแครงคละ	20 - 40	28 - 35	25 - 35	- 3	40 - 55	40 - 50	40 - 50		
หอยลายคละ	40 - 60	40 - 55	40 - 50	- 5	70 - 80	50 - 70	50 - 70		
หอยแมลงภู่คละ	20 - 25	22 - 28	20 - 25	-2 ถึง -3	30 - 35	30 - 35	30 - 35		
ปลาทุสด (9-12 ตัว/กก.)	40 - 50	40 - 55	40 - 55		70 - 80	50 - 70	50 - 70		
ปลาช่อน	80 - 100	95 - 100	95 - 100		100 - 120	120 - 130	120 - 130		
ปลาดุก (บักอูย)	25 - 35	35 - 40	35 - 40		45 - 50	45 - 50	45 - 50		
ปลานิล	30 - 40	38 - 40	40 - 45	+ 2 ถึง 5	40 - 55	50 - 55	50 - 55		

ผู้ตรวจ...

(นางอมราพร อินทร์แมน)

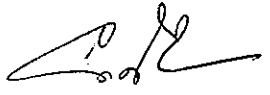
ผู้รายงาน...

(นางจริย์ สมชีพ)

รายงานการติดตามภาวะตลาดสินค้าในกรุงเทพมหานคร
 ประจำวันที่ 30 กันยายน 2551 สิบเวลา 9.00 - 12.00 น.

หน่วย : บาท/กก.

ลำดับ ที่	รายการ	ราคาขายส่ง (ตลาดปากคลอง)				ราคาขายปลีก (ตลาดทั่วไป)								สถานการณ์
		คละ			เปลี่ยนแปลง +เพิ่ม -ลด	คละ			เปลี่ยนแปลง +เพิ่ม -ลด	คัต			เปลี่ยนแปลง +เพิ่ม -ลด	
		วันนี้ก่อน 30 กย.50	วันก่อน 29กย.51	วันนี้ 30กย.51		วันนี้ก่อน 30 กย.50	วันก่อน 29กย.51	วันนี้ 30กย.51		วันนี้ก่อน 30 กย.50	วันก่อน 29กย.51	วันนี้ 30กย.51		
ผักใบ														
1	ผักคะน้า	15-20	28-30	28-30		20-25	35-38	35-38		30-35	40-45	40-45		ราคาพืชผักเริ่มอ่อนตัวลงอย่างต่อเนื่อง จากสภาพอากาศในช่วงนี้ส่งผลต่อการเจริญเติบโต ของผักรุ่นใหม่ ส่งผลให้ปริมาณผักมีออกสู่ตลาด เพิ่มมากขึ้น
2	ผักบุ้งจีน	14-18	15-20	10-15	-5	18-20	25-30	20-25	-5	22-25	35-40	28-30	-7ถึง-10	
3	ผักกวางตุ้ง	10-12	15-20	10-15	-5	15-20	25-30	20-25	-5	22-25	35-40	28-30	-7ถึง-10	
4	ผักกาดหอม	15-18	50-60	40-50	-10	22-25	55-60	50-55	-5	30-35	65-70	60-65	-5	
5	ผักกาดขาวปลี	6-10	20-24	20-24		15-18	25-30	25-30		20-25	32-35	32-35		
6	กะหล่ำปลี	7-12	17-20	17-20		18-20	25-28	25-28		25-30	30-35	30-35		
7	ผักชี*	70-80	100-120	80-90	-20ถึง-30	10-11	12-13	10-11	-2	12-13	14-15	12-13	-2	
8	ต้นหอม*	40-45	30-35	30-35		5-6	4-5	4-5		7-8	6-7	6-7		
9	ขึ้นฉ่าย*	50-60	100-120	100-120		6-7	12-13	12-13		8-9	14-15	14-15		
ผักผล														
1	มะระจีน	14-18	35-38	35-38		18-20	38-40	38-40		22-25	42-45	42-45		
2	มะเขือเทศสีดา	14-18	34-36	34-36		20-25	35-40	35-40		30-35	42-45	42-45		
3	มะเขือเทศผลใหญ่	14-16	34-36	34-36		20-25	38-40	38-40		28-30	45-48	45-48		
4	มะเขือเจ้าพระยา	14-16	14-18	14-18		18-22	25-30	25-30						
5	ถั่วฝักยาว	20-22	25-35	25-35		26-30	35-40	35-40		38-40	45-50	45-50		
6	แตงกวา	10-14	15-17	15-17		14-16	18-20	18-20		18-20	25-28	25-28		
7	พริกเขียว	6-10	8-12	8-12		12-15	14-16	14-16		18-20	18-20	18-20		
8	พริกสดชี้ฟ้า*	30-40	30-35	25-30	-5	4-5	5-6	4-5	-1					
9	พริกชี้หนู (จินดา)*	28-30	30-35	25-30	-5	4-5	5-6	4-5	-1					
10	มะนาวแป้น (เบอร์ 1-2)/ผล	1.00-1.30	1.20-1.50	1.20-1.50		1.50-1.75	1.75-2.00	1.75-2.00						
	(เบอร์ 3-4)/ผล	0.50-0.70	0.70-1.00	0.70-1.00		0.75-1.25	1.00-1.50	1.00-1.50						
ผักหัว														
1	กะหล่ำดอก	32-35	35-40	35-40		38-40	40-45	40-45		42-48	48-50	48-50		
2	หัวผักกาด	10-15	24-28	24-28		15-18	30-32	30-32		20-25	35-38	35-38		
ผักน้ำ														
1	ผักกะเจต** (1 กำ)	12-16	13-18	13-18		18-20	20-25	20-25						
2	ผักบุ้งไทย** (10 กำ)	50-55	60-70	60-70		6-7	8-9	8-9						
อื่น ๆ														
1	หน่อไม้ฝรั่ง	45-50	45-55	45-55		50-55	55-60	55-60		58-60	62-65	62-65		
2	ข้าวโพดฝักอ่อน	22-24	24-28	24-28		28-30	30-35	30-35						


 (นางสาวผลึกา สุวรรณลักษณ์) (ผู้รายงาน)

หมายเหตุ * ราคาขายปลีก หน่วย : บาท/ขีด

**ราคาขายปลีก หน่วย : บาท/กำ