

ภาวะตลาดสินค้าข้าว ประจำวันที่ 3 กรกฎาคม 2551

ชนิด	สัปดาห์ก่อน ต่ำ-สูง	วันนี้อยู่ก่อน 3 ก.ค. 5๑	วันก่อน 2 ก.ค. 51	วันนี้ 3 ก.ค. 51	เปรียบเทียบ วันนี้/วันก่อน
<b>ข้าวเปลือกเจ้าหน้าปรี ความชื้นไม่เกิน 15 % ปี 2551</b>					
(ราคารับจำนำข้าวเปลือกเจ้า 100 % 14,000 บาท, 5% 13,800 บาท, 10% 13,600 บาท, 15% 13,400 บาท)					
จังหวัดนครสวรรค์	12.00-13.00	6.20-6.30	12.00-12.50		
จังหวัดพิษณุโลก	12.00-13.00	6.00-6.30	12.00-13.00	12.00-13.00	
จังหวัดสุพรรณบุรี	12.60-13.80	6.40-6.50	12.60-12.70	12.60-12.70	
จังหวัดปทุมธานี	11.50-12.50	6.30-6.40	11.00-11.50	11.00-11.50	
<b>ข้าวเปลือกหอมมะลิ ปี 2550/51 (ราคารับจำนำ ปี 2550/51 9,000 - 9300 บาท/ตัน สีได้ตันข้าว 36-42 กรัม)</b>					
(สีได้ตันข้าว 36 กรัม)					
จังหวัดอุดรธานี	14.40-15.00	9.00-9.20	14.40-14.80	14.40-14.80	
จังหวัดสุรินทร์	15.00-15.10	8.80-8.90	15.00-15.10	15.00-15.10	
<b>ข้าวเปลือกหอมจังหวัด ปี 2550/51 (ราคารับจำนำ ปี 2550/51 7,500-7,800 บาท/ตัน สีได้ตันข้าว 34-40 กรัม)</b>					
จังหวัด	12.00-13.50		12.00-12.00	12.00-12.00	
<b>ข้าวเปลือกหอมปทุมธานีหน้าปรี ความชื้นไม่เกิน 15 % ปี 2551</b>					
(ราคารับจำนำที่ 42 กรัม 14,000 บาท)					
จังหวัดสุพรรณบุรี	12.60-12.70	6.60-6.80	12.60-12.70	12.60-12.70	
<b>ข้าวเปลือกเหนียวเมล็ดยาวหน้าปรี ปี 2550/51 (ราคารับจำนำ ปี 2550/51 8,100 บาท/ตัน)</b>					
จังหวัดอุดรธานี	9.00-9.50	12.60-12.80	8.80-9.00	8.80-9.00	
<b>ข้าวสาร</b>					
ข้าวขาว 100% ชั้น 2 (ใหม่)	20.50-22.55	10.80-10.85	20.90-21.00	<b>21.40-21.50</b>	+ 0.50
ข้าวขาว 5% (ใหม่)	19.80-21.55	10.350-10.55	19.90-20.00	<b>20.90-21.00</b>	+ 1.00
ปลายข้าว เอ.วัน .เลิศ (ใหม่)	15.50-16.05	8.20-8.25	14.40-14.50	<b>14.90-15.00</b>	+ 0.50
ข้าวหนึ่ง 100%	21.00-24.05	10.90-10.95	21.00-21.10	21.00-21.10	
ปลายข้าวหนึ่ง เอ.วัน	10.00-10.05	7.55-7.60	10.00-10.05	10.00-10.05	
ข้าวหอมมะลิ 100% ชั้น 2	27.10-27.20	17.80-18.00	27.10-27.20	27.10-27.20	
ปลายข้าวหอมมะลิ	17.00-17.55	9.20-9.30	17.00-17.05	<b>17.00-17.10</b>	+ 0.05
ข้าวหอมจังหวัด	25.00-26.10	17.00-17.20	25.00-25.10	25.00-25.10	
ข้าวหอมปทุมธานี	23.00-25.55	13.70-13.90	23.00-23.05	23.00-23.05	
ปลายข้าวหอมปทุมธานี	16.50-17.05	8.80-8.90	15.90-16.00	<b>16.40-16.50</b>	+ 0.50
ข้าวเหนียว 10% เมล็ดยาว	15.45-15.60	21.20-21.40	15.45-15.50	15.45-15.50	
ปลายข้าวเหนียว เอ.วัน	12.50-13.10	-	12.20-12.30	12.20-12.30	
รำข้าวขาว	8.25-9.10	6.10-6.20	8.50-8.55	8.50-8.55	
<b>ข้าวสารขายปลีก</b>					
ข้าวหอมมะลิ	35.33-40.66	24.66-25.33	34.66-39.33	34.66-39.33	
ข้าวขาว 100%	32.00-34.00	16.00-17.33	31.33-33.33	31.33-33.33	
ข้าวเหนียว 10% เมล็ดยาว	17.33-18.00	21.33-22.00	17.33-18.00	17.33-18.00	

**สถานการณ์ทั่วไป**

- ข้าวเปลือก ปริมาณซื้อขายมีไม่มากนัก ระดับราคาซื้อขายยังเคลื่อนไหวอยู่ในเกณฑ์ดี
- ปริมาณข้าวเปลือก ปริมาณซื้อขาย ณ ท่าข้าวลาดยาวจังหวัดนครสวรรค์และตลาดกลางสินค้าเกษตร

จังหวัดพิษณุโลก เมื่อวันที่ 2 กรกฎาคม 2551 มีปริมาณ 211 และ 43 เมตริกตัน ตามลำดับ

- ข้าวสาร ภาวะการค้าเริ่มคล่องตัว ผู้ส่งออกที่มีความต้องการข้าวต่างปรับราคารับซื้อสูงขึ้นอีก

เพื่อให้ได้สินค้า ขณะที่โรงสียังรื้อจำหน่ายเพราะคาดว่าราคาจะปรับตัวสูงขึ้น ประกอบกับ เกษตรกรนำผลผลิตเข้าร่วม

โครงการรับจำนำ ฯ เพิ่มขึ้น ทำให้ผลผลิตที่ออกสู่ตลาดมีปริมาณลดลง ส่งผลให้ราคาโดยรวมปรับตัวสูงขึ้น

**ข้าวเปลือกภูมิภาค**  
**ประจำวันที่ 30 มิถุนายน - 3 กรกฎาคม 2551**

ชนิด	สัปดาห์ก่อน ต่ำ-สูง	จันทร์	อังคาร	พุธ	พฤหัสบดี	ศุกร์	สัปดาห์นี้ ต่ำ-สูง
------	------------------------	--------	--------	-----	----------	-------	-----------------------

บาท/100กก.

**ข้าวเปลือกเจ้านาปรัง ความชื้นไม่เกิน 15 % ปี 2551**

(ราคารับจำนำข้าวเปลือกเจ้า 100% 14,000 บาท, 5% 13,800 บาท, 10% 13,600 บาท, 15% 13,400 บาท)

จังหวัดนครสวรรค์	12000-13000	<b>12000-12500</b>	12000-12500	12000-12500	✓		12000-12500
จังหวัดพิษณุโลก	12000-13000	12000-13000	12000-13000	12000-13000	12000-13000	✓	12000-13000
จังหวัดสุพรรณบุรี	12600-12700	12600-12700	12600-12700	12600-12700	12600-12700		12600-12700
จังหวัดปทุมธานี	11500-12500	<b>11000-11500</b>	11000-11500	11000-11500	11000-11500		11000-11500

**ข้าวเปลือกหอมมะลิ ปี 2550/51 (สีได้ตันข้าว 36-42 กรัม)**

(สีได้ตันข้าว 36 กรัม)

จังหวัดอุดรธานี	14400-15000	14400-14800	14400-14800	14400-14800	14400-14800	✓	14400-14800
จังหวัดสุรินทร์	15000-15100	15000-15100	15000-15100	15000-15100	15000-15100	✓	15000-15100

**ข้าวเปลือกหอมจังหวัด ปี 2550/51 (สีได้ตันข้าว 34-40 กรัม)**

(สีได้ตันข้าว 40 กรัม)

จังหวัดแพร่	12000-13500	12000-13000	<b>12000-12000</b>	12000-12000	12000-12000		12000-13000
-------------	-------------	-------------	--------------------	-------------	-------------	--	-------------

**ข้าวเปลือกหอมปทุมธานีนาปรัง ความชื้นไม่เกิน 15 % ปี 2551**

(ราคารับจำนำที่ 42 กรัม 14,000 บาท)

จังหวัดสุพรรณบุรี	12600-13800	12600-12700	12600-12700	12600-12700	12600-12700		12600-12700
-------------------	-------------	-------------	-------------	-------------	-------------	--	-------------

**ข้าวเปลือกเหนียวเมล็ดยาวนาปี ปี 2550/51**

จังหวัดอุดรธานี	9000-5000	<b>8800-9000</b>	8800-9000	8800-9000	8800-9000	✓	8800-9000
-----------------	-----------	------------------	-----------	-----------	-----------	---	-----------

กรมการค้าภายใน

สำนักส่งเสริมการค้าสินค้าเกษตร

โทร. 0 2547 5400

ราคาขายส่งข้าว ผลิตภัณฑ์ และกระสอบป่าน

ในตลาดกรุงเทพมหานคร

ประจำวันที่ 30 มิถุนายน - 3 กรกฎาคม 2551

ชนิด	สีปาดหัวก่อน ต่ำ-สูง	จันทร์	อังคาร	พุธ	พฤหัสบดี	ศุกร์	สีปาดหัว ต่ำ-สูง
ขายส่งทั่วไป ความชื้นไม่เกิน 14% เป็นราคาตามตัวอย่างที่ผู้ส่งออกหรือผู้ค้าส่งรับซื้อจากโรงสีหรือซื้อผ่านนายหน้า (หยง) ที่ผู้ส่งออกรับซื้อด้วยเงินสด ไม่รวมกระสอบ (คำนวณราคาซื้อรวมกระสอบป่านชนิดบรรจุ 100 กก. หักด้วยราคากระสอบป่านใช้แล้วหนึ่งครั้ง) ส่งหน้าโรงเก็บข้าวของผู้ซื้อ							
							บาท/100 กก.
ข้าวขาว 100% ชั้น 1	2550-2655	2550-2555	2550-2555	2550-2555	2550-2555	2550-2555	2550-2555
ข้าวใหม่	-	-	-	-	-	-	-
ข้าวขาว 100% ชั้น 2	2400-2505	2400-2405	2400-2405	2400-2405	2400-2405	2400-2405	2400-2405
ข้าวใหม่	2050-2205	<b>2000-2005</b>	<b>2000-2010</b>	<b>2090-2100</b>	<b>2140-2150</b>	2000-2150	2000-2150
ข้าวขาว 100% ชั้น 3	2390-2495	2390-2395	2390-2395	2390-2395	2390-2395	2390-2395	2390-2395
ข้าวใหม่	2040-2195	<b>1990-1995</b>	<b>1990-2000</b>	<b>2080-2090</b>	<b>2120-2130</b>	1990-2130	1990-2130
ข้าวขาว 5%	2350-2455	2350-2355	2350-2355	2350-2355	2350-2355	2350-2355	2350-2355
ข้าวใหม่	1980-2125	<b>1950-1955</b>	<b>1950-1960</b>	<b>1990-2000</b>	<b>2090-2100</b>	1950-2100	1950-2100
ข้าวขาว 10%	2345-2450	2345-2350	2345-2350	2345-2350	2345-2350	2345-2350	2345-2350
ข้าวใหม่	1955-2100	<b>1925-1930</b>	<b>1925-1935</b>	<b>1965-1975</b>	<b>2070-2080</b>	1925-2080	1925-2080
ข้าวขาว 15%	-	-	-	-	-	-	-
ข้าวใหม่	1940-2085	<b>1910-1915</b>	<b>1910-1920</b>	<b>1950-1960</b>	<b>2050-2060</b>	1910-2060	1910-2060
ข้าวขาว 25%	-	-	-	-	-	-	-
ข้าวใหม่	1925-2070	<b>1895-1900</b>	<b>1895-1905</b>	<b>1935-1945</b>	<b>2030-2040</b>	1895-2040	1895-2040
ปลายข้าวขาว เอ.วัน.เลิศ	1550-1605	<b>1450-1455</b>	<b>1400-1410</b>	<b>1440-1450</b>	<b>1490-1500</b>	1400-1500	1400-1500
ข้าวใหม่	1550-1605	<b>1450-1455</b>	<b>1400-1410</b>	<b>1440-1450</b>	<b>1490-1500</b>	1400-1500	1400-1500
ปลายข้าวขาว เอ.วัน.พิเศษ	1540-1595	<b>1440-1445</b>	<b>1390-1400</b>	<b>1430-1440</b>	<b>1470-1480</b>	1390-1480	1390-1480
ข้าวใหม่	1540-1595	<b>1440-1445</b>	<b>1390-1400</b>	<b>1430-1440</b>	<b>1470-1480</b>	1390-1480	1390-1480
ปลายข้าวขาว ซี.วัน*	1020-1055	1020-1025	1020-1025	1020-1025	<b>1020-1030</b>	1020-1030	1020-1030
ข้าวเหนียว กข. 6	1695-1800	1695-1700	1695-1700	1695-1700	1695-1700	1695-1700	1695-1700
ข้าวใหม่	-	-	-	-	-	-	-
ข้าวเหนียว 10% เมล็ดยาว	1545-1560	1545-1550	1545-1550	1545-1550	1545-1550	1545-1550	1545-1550
ข้าวใหม่	-	-	-	-	-	-	-
ข้าวเหนียว 10% เมล็ดสั้น	1445-1500	1445-1450	1445-1450	1445-1450	1445-1450	1445-1450	1445-1450
ข้าวใหม่	-	-	-	-	-	-	-
ปลายข้าวเหนียว เอ.วัน	1250-1310	1250-1255	1250-1255	<b>1220-1230</b>	1220-1230	1220-1230	1220-1255
ข้าวใหม่	-	-	-	-	-	-	-
ข้าวหนึ่ง 100%	2100-2405	<b>2050-2055</b>	<b>2050-2060</b>	<b>2100-2110</b>	2100-2110	2050-2110	2050-2110
ข้าวหนึ่ง 5%	2000-2305	<b>1950-1955</b>	<b>1950-1960</b>	<b>2000-2010</b>	2000-2010	1950-2010	1950-2010
ปลายข้าวหนึ่ง เอ.วัน	1000-1005	1000-1005	1000-1005	1000-1005	1000-1005	1000-1005	1000-1005
ข้าวหอมมะลิ							
100% ชั้น 1	2810-2820	2810-2820	2810-2820	2810-2820	2810-2820	2810-2820	2810-2820
ข้าวใหม่	-	-	-	-	-	-	-
100% ชั้น 2	2710-2720	2710-2720	2710-2720	2710-2720	2710-2720	2710-2720	2710-2720
ข้าวใหม่	-	-	-	-	-	-	-
ปลายข้าวหอมมะลิ	1700-1755	1700-1705	1700-1705	1700-1705	<b>1700-1710</b>	1700-1710	1700-1710
ข้าวใหม่	-	-	-	-	-	-	-
ข้าวหอมจังหวัด	-	-	2500-2510	2500-2510	2500-2510	2500-2510	2500-2510
ข้าวใหม่	2500-2510	2500-2510	-	-	-	2500-2510	2500-2510
ข้าวหอมปทุมธานี	2300-2555	2300-2305	2300-2305	2300-2305	2300-2305	2300-2305	2300-2305
ข้าวใหม่	-	-	-	-	-	-	-
ปลายข้าวหอมปทุมธานี	1650-1705	<b>1600-1605</b>	1600-1605	<b>1590-1600</b>	<b>1640-1650</b>	1590-1650	1590-1650
ข้าวใหม่	-	-	-	-	-	-	-

หมายเหตุ\* ปลายข้าวขาว ซี.วัน. เป็นราคาที่สืบเพื่อใช้ในการคำนวณอัตราส่งมอบตามโครงการรับจำนำข้าวเปลือก



ราคาขายปลีกข้าวสารในตลาดกรุงเทพ ฯ  
 ประจำวันที่ 30 มิถุนายน - 3 กรกฎาคม 2551

บาท/15 กก.

ชนิด	สัปดาห์ก่อน ต่ำ-สูง	จันทร์	อังคาร	พุธ	พฤหัสบดี	ศุกร์	สัปดาห์นี้ ต่ำ-สูง
<b>100% (ข้าวหอม)</b>							
ร้านค้าปลีกทั่วไป	600-610	<b>580-590</b>	580-590	580-590	580-590		580-590
ข้าวใหม่	530-540	<b>520-530</b>	520-530	520-530	520-530		520-530
<b>ข้าวสารเจ้า 100%</b>							
ร้านค้าปลีกทั่วไป	500-510	<b>490-500</b>	490-500	490-500	490-500		490-500
ข้าวใหม่	480-490	<b>470-480</b>	470-480	470-480	470-480		470-480
<b>ข้าวสารเจ้า 5%</b>							
ร้านค้าปลีกทั่วไป	450-460	<b>440-450</b>	440-450	440-450	440-450		440-450
ข้าวใหม่	430-440	<b>420-430</b>	420-430	420-430	420-430		420-430
<b>ข้าวสารเหนียว</b>							
<b>สันป่าตอง (เขี้ยววู)</b>							
100%	390-400	390-400	390-400	390-400	390-400		390-400
5%	340-350	340-350	340-350	340-350	340-350		340-350
10% เมล็ดยาว	260-270	260-270	260-270	260-270	260-270		260-270
10% เมล็ดสั้น	210-220	210-220	210-220	210-220	210-220		210-220

กรมการค้าภายใน

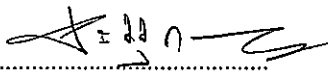
สำนักส่งเสริมการค้าสินค้าเกษตร

โทร. 0 2547 5400

## สถานการณ์ทั่วไป

- ข้าวเปลือก ปริมาณซื้อขายมีไม่มากนัก ระดับราคาซื้อขายยังเคลื่อนไหวอยู่ในเกณฑ์ดี
- ข้าวสาร ภาวะการค้าเริ่มคล่องตัว ผู้ส่งออกที่มีความต้องการข้าวต่างปรับราคารับซื้อสูงขึ้นอีก

เพื่อให้ได้สินค้า ขณะที่โรงสียังรื้อจำหน่ายเพราะคาดว่าราคาจะปรับตัวสูงขึ้น ประกอบกับเกษตรกรนำผลผลิตเข้าร่วมโครงการรับจำนำ ฯ เพิ่มขึ้น ทำให้ผลผลิตที่ออกสู่ตลาดมีปริมาณลดลง ส่งผลให้ราคาโดยรวมปรับตัวสูงขึ้น

  
..... ผู้รายงาน  
(นางประทุม กษมาประพุทธิ์)



ข้าวเปลือกเจ้าหน้าปรี ปี 2551 ( ความชื้นไม่เกิน 15 % )

หน่วย:บาท/ตัน

แหล่งราคา	2551 พ.ค.	กรกฎาคม																											
		เฉลี่ย	1	2	3	4	6	7	8	9	10	11	13	14	15	16	20	21	22	23	24	25	27	28	29	30	31		
ตลาดกลางทำข้าวลาดยาว	12522	12250	12250	12250																									
จ. พิษณุโลก	12321	12500	12500	12500	12500																								
จ. สุพรรณบุรี	12845	12650	12650	12650	12650																								
จ. ปทุมธานี	11917	11250	11250	11250	11250																								
เฉลี่ย	12401	12163	12133	12163	12133																								
		ราคารับจำหน่ายข้าวเปลือกเจ้า 100% 14,000 บาท, 5% 13,800บาท, 10% 13,600 บาท, 15% 13,400 บาท)																											

ข้าวเปลือกเจ้าหน้าปรี ปี 2551 ( ความชื้นไม่เกิน 25 % )

หน่วย:บาท/ตัน

แหล่งราคา	2551 พ.ค.	กรกฎาคม 2551																											
		เฉลี่ย	1	2	3	4	6	7	8	9	10	11	13	14	15	16	20	21	22	23	24	25	27	28	29	30	31		
ตลาดกลางทำข้าวลาดยาว	10533	10500	10500	10500																									
จ. พิษณุโลก	10514	10600	10600	10600	10600																								
จ. สุพรรณบุรี	11358	11350	11350	11350	11350																								
จ. ปทุมธานี	10417	9750	9750	9750	9750																								
เฉลี่ย	10706	10567	10567	10550	10567																								



ข้าวเปลือกหอมมะลิ ปี 2550/51

หน่วย บาท/ตัน

แหล่งราคา	2551	กรกฎาคม 2551																						
	มิ.ย.	เฉลี่ย	1	2	3	4	7	8	9	10	11	14	15	16	21	22	23	24	25	28	29	30	31	
จังหวัดอุดรธานี	15052	14600	14600	14600	14600																			
จังหวัดสุรินทร์	15169	15050	15050	15050	15050																			
เฉลี่ย	15111	14825	14825	14825	14825																			
			ราคารับจำนำ ปี 2550/51 9,000 - 9,300 บาท/ตัน																					

ข้าวเปลือกเหนียว 10 % เมล็ดยาว ปี 2550/51

หน่วย บาท/ตัน

แหล่งราคา	2551	กรกฎาคม 2551																						
	มิ.ย.	เฉลี่ย	1	2	3	4	7	8	9	10	11	14	15	16	21	22	23	24	25	28	29	30	31	
จังหวัดอุดรธานี	9293	8900	8900	8900	8900																			
			ราคารับจำนำ ปี 2550/51 8,100 บาท/ตัน																					

ราคาข้าวสารบรรจุถุงที่ห้างสรรพสินค้าจำหน่าย  
ประจำวัน 3 กรกฎาคม 2551

บาท / ถุง

ชนิด	หน่วย	ราคา หน้าถุง	ท็อป	ตั้งอ้วนสง	สหกรณ์กรุงเทพ	เทสโก	บิ๊กซี	คาร์ฟูร์	แมคโคร
ข้าวหอมมะลิ 100%									
บัวทิพย์	5 กก.	230				199			
สุรินทร์ทิพย์	5 กก.	280		230	230				
หงษ์ทอง (แดง)	5 กก.	250	240	220	219	215	223	220	220
(ใหม่)	5 กก.	280	232*	231	230		234	229	230
มานูญครอง (แดง)	5 กก.	250	239	204.50	225	210	220	189*	210
มานูญครอง (เขียว)	5 กก.	230			205				210
เกษคร (แดง)	5 กก.	250	210*	199	235		197	202	
เกษคร (เขียว)	5 กก.	240	199*	195	230	190	192	197	194
เบญจรงค์	5 กก.		(280) 209	197		199	184		185
ฉัตรทอง (แดง)	5 กก.	240	215*		230		200	220	
ฉัตรอุบล (เหลือง)	5 กก.	210	195*	203	203		188	186	185
จักรเพชร	5 กก.	230	217*					195	
แสนดี (ดินสยาม)	5 กก.	250				190		215	189
ทุ่งกุลดา	5 กก.	300	259	223			223		235
ปิ่นเงินเพชร	5 กก.	300	215				198	189	
ไทไท(หอมมะลิอินทรีย์)	5 กก.	300	275	245					
โคโค	5 กก.	230	200						
ดอกบัว	5 กก.	230	212			199	200	204	
เทสโก้(สีทอง)	5 กก.	230				193			
อิมทิพย์ (กินรี)	5 กก.	250	209				230	230	(240)185
เพื่อนไทย	5 กก.								
# ท็อป	5 กก.	220	209						
ช้างทิพย์	4 กก.	240	215*	211				207	200
ปทุมทอง	5 กก.	220	199*						(200)180
ชามทอง	5 กก.		199*						
พนมรุ้ง	5 กก.	230			182	204			
รุ่ง	5 กก.	215							185
ศรีเมือง	5 กก.	250	229						
เอโร่(แดง)	5 กก.	250							190
เอโร่(เงิน)	5 กก.	200							175
ส.เขมรราช	5 กก.	280		245	230				
บัวทอง (แดง)	5 กก.	220	199	194				187	185
เล็กฮวย	5 กก.	220							
บัลจืดน้อย	5 กก.	230							
บิ๊กซี	5 กก.	250					183		
คาร์ฟูร์	5 กก.							169	
ข้าวหอมมะลิ 5%									
หงษ์ทอง (เขียว)	5 กก.	230	229	210	209		215		
แสนดี (ทุ่งกุลดา)	5 กก.	240						207	185
เอโร่	5 กก.	240							182
เบญจรงค์	5 กก.	180							180

ชนิด	หน่วย	ราคา หน้าถุง	ท็อป	ตั้งอ้าวเส็ง	สหกรณ์กรุงเทพ	เทสโก้	บิ๊กซี	คาร์ฟูร์	แมคโคร
<b>ข้าวหอมมะลิ 10%</b>									
สุพรรณหงส์ (แดง)	5 กก.	280	205			170			180
เซฟ	5 กก.	210	209						
หงษ์ทอง (ส้ม)	5 กก.	210		215	200		205	200	
เกษตร (ม่วง)	5 กก.	230	191*	185			188	192	
# อิมทิพย์ (เขียว)	5 กก.	240	215						
# คุ่มค่า	5 กก.	185				180			
ท็อป	5 กก.								
<b>ข้าวหอมปทุมธานี 100%</b>									
ฉัตร(ม่วง)	5 กก.	195						179	165
มานูญครอง (ส้ม)	5 กก.	230		185		200	205	205	
คอกบัว	5 กก.	210				194		159*	189
หงษ์ทอง (ส้ม)	5 กก.	230	229	215	219		225	220	193
เทสโก้(เทา)	5 กก.	200				175			
ปทุมทิพย์	5 กก.	280							
เอโร่	5 กก.	230							179
<b>ข้าวผสม (ข้าวหอมมะลิและข้าวขาว)</b>									
แสนดี (เขียว)	5 กก.	220						194	162
มานูญครอง (ชมพู)	5 กก.	220		196	203			199*	
# ชวานาไทย	5 กก.	300	199						
# สุพรรณหงส์	5 กก.								
# ฉัตร (ส้ม)	5 กก.	230		176	177	160*	160		
# ฉัตรอรุณ(เขียว)	5 กก.	215				150*		150*	150
# ไวถึง(เขียว)	5 กก.	220						200	(180)175
เกษตร(เขียวอ่อน)	5 กก.	220					179		
TESCO (เขียว)	5 กก.	220				175			
ปิ่นเงิน	5 กก.	250	199				182	182	167
เอโร่	5 กก.	220							172
พระพิรุณ	5 กก.	300					185		
คาร์ฟูร์ (เขียวเข้ม)	5 กก.							175	
บัวทอง(เขียว)	5 กก.	180	170				169	170*	
บัวทอง(ฟ้า)	5 กก.	200		183				155*	175
มิตรภาพ (เขียว)	5 กก.	260		191		165			160
<b>ข้าวหอมมะลิและข้าวมันปู</b>									
ธัญญทิพย์	5 กก.	300	259	223	241				235
ธัญญทิพย์	2 กก.	130	109	89	106				
คอกมะลิ	2 กก.	100	95		95				
ท็อป	2 กก.	90							
เบญจรงค์	5 กก.	280	205				184		
เนเจอร์ โชน	1.4 กก.					104			
<b>ข้าวเหนียว</b>									
ธัญญทิพย์	1 กก.	45		44.50					
เทสโก้	5 กก.	180				125			
บัวทิพย์	5 กก.	150				125			
แสนดี	5 กก.	180						176.50	145
คาร์ฟูร์	5 กก.							169	
บิ๊กซี	5 กก.	180					147		
เอโร่	5 กก.	180							142
ฉัตร	5 กก.	185					139		132



ชนิด	หน่วย	ราคา หน้าถุง	ท็อป	ตั้งฮั่วเสง	สหกรณ์กรุงเทพ	เทสโก	บีจีสี่	คาร์ฟูร์	แมคโคร
ข้าวขาว 10%									
สุพรรณหงส์	5 กก.								
ชาวนาไทย	5 กก.		(195)159*						(250)159
ปทุมทิพย์	5 กก.	220							
เซพนแพค	5 กก.								155
ท็อปส์	5 กก.	190	190						
ข้าวขาว 25%									
เฟิร์สทไฟรซ์	5 กก.								
ภัตรา	5 กก.	160					160		
ข้าว (อื่น ๆ)									
คาร์ฟูร์ 35	5 กก.							145	
กสิกรไทย (ขข 35%)	5 กก.	220					155		
คู้มค่า (ขข. 35 %)	5 กก.	150				133			
หงษ์ทอง ( ข้าวสังข์หยด )	2 กก.	85	85	85			85		

\* จัดรายการพิเศษ

กรมการค้าภายใน สำนักส่งเสริมการค้าสินค้าเกษตร โทร 02 5475400

ประจำวันที 3 กรกฎาคม 2551

หน่วย : บาท

ชนิด	หน่วย	ราคาหน้าอูง	ราคาจำหน่าย
<b>บรรจุอูง</b>			
-ข้าวหอมมะลิ 5%			
โซคลาก	5 กก.		195
แสนดี	5 กก.	240	240
-ข้าวขาว 100%			
มาบุญครอง	5 กก.	220	208 - 220
แสนดี	5 กก.	230	230
<b>ข้าวตวง (อั่ง)</b>			
-ข้าวหอมมะลิ			
ส้มโอ	1 กก./15 กก.		38-40/570-590
แสนดี	1 กก./15 กก.		38-40/580
สามงู	1 กก./15 กก.		37-38/550-570
เก้าใบโพธิ์	1 กก./15 กก.		35-37/530-560
ดวงใจ	1 กก./15 กก.		37-40/560-580
อื่น ๆ	1 กก./15 กก.		35-40/520-580
-ข้าวขาว 100%			
กำไล	1 กก./15 กก.		32-33/480-490
สถานี	1 กก./15 กก.		33/495
กึ่งมังกร	1 กก./15 กก.		34-35/495-510
เพชรอู่	1 กก./15 กก.		31/465
อู่คร้ว	1 กก./15 กก.		35/520
บัวชมพู	1 กก./15 กก.		34/510
ตราลูกโลกอู่	1 กก./15 กก.		32-35/480-500
แสนดี	1 กก./15 กก.		35-36/520
ไวอิ่ง	1 กก./15 กก.		32-33/480
เรือไทย	1 กก./15 กก.		32-33/480-490
อื่น ๆ	1 กก./15 กก.		30-32/450-480

รายงานการติดตามภาวะตลาด "หอมแดง" ในกรุงเทพมหานคร  
ประจำวันที่ 3 กรกฎาคม 2551

บาท/กก.

รายการสินค้า	ราคาขายส่ง			+ เพิ่ม - ลด	ราคาขายปลีก			+ เพิ่ม - ลด	สถานการณ์
	วันนี้	ปีนี้ (2551)			วันนี้	ปีนี้ (2551)			
	ปีก่อน	วันก่อน	วันนี้		ปีก่อน	วันก่อน	วันนี้		
	3 ก.ค.50	1 ก.ค.	3 ก.ค.		3 ก.ค.50	1 ก.ค.	3 ก.ค.		
หอมแดงภาคเหนือมัดจุกหัวใหญ่	18-19	42-44	44-46	+2	28-30	54-56	54-56		หอมแดง ราคาปรับตัวสูงขึ้นต่อเนื่องจากวันก่อน ผลจากสินค้าในแหล่งผลิตมีปริมาณออกสู่ตลาดน้อย และ การซื้อขายมีความคล่องตัว ผู้ค้าจึงปรับราคาจำหน่าย สูงขึ้นจากเดิม
หัวกลาง	15-16	38-40	40-42	+2	24-26	48-50	48-50		
หัวเล็ก	13-14	34-35	36-38	+2 ถึง 3	22-24	44-46	44-46		
หอมแดงภาคเหนือตัดจุกหัวใหญ่	21-23	46-48	50-52	+4	32-36	56-60	60-64	+4	
หัวกลาง	17-19	40-44	44-46	+2 ถึง 4	28-30	50-54	54-58	+4	
หัวเล็ก	15-16	35-38	38-40	+2 ถึง 3	25-26	46-48	48-50	+2	
หอมแดงศรีสะเกษมัดจุกหัวใหญ่	-	-	-		-	-	-		
หัวกลาง	-	-	-		-	-	-		
หัวเล็ก	-	-	-		-	-	-		
หอมแดงศรีสะเกษตัดจุกหัวใหญ่	-	-	-		-	-	-		
หัวกลาง	-	-	-		-	-	-		
หัวเล็ก	-	-	-		-	-	-		

ผู้รายงาน.....

(นางกฤษณา พลศักดิ์)

ผู้ตรวจ.....

(นางประทุม กษมาประพตย์)

รายงานการติดตามภาวะตลาด "ปาล์มน้ำมัน และน้ำมันปาล์ม" ในกรุงเทพมหานคร

f: ราคาปาล์ม/ลิตร

ประจำวันที่ 3 กรกฎาคม 2551

รายการ	หน่วย	ราคาขายส่ง			+ เพิ่มขึ้น - ลดลง	ภาวะการค้า	
		ราคาวันนี้ปีก่อน	ราคาวันก่อน	ราคาวันนี้			
		3 ก.ค. 50	2 ก.ค. 51	3 ก.ค. 51			
<b>ผลปาล์มทะเลลาย (ราคาโรงสกัดรับซื้อ)</b>							
<b>คุณภาพ เบอร์เซนต์น้ำมัน (คละ)</b>	บาท/กก.	4.10 - 4.70	6.00 - 6.30	5.70 - 6.30	-0.30	ผลปาล์มทะเลลาย ราคาลดลงที่ จ.กระบี่ สุราษฎร์ธานีและสตูล ด้วยโรงสกัด ปรับราคาปรับซื้อลดลงตามความต้องการ เพื่อให้สอดคล้องกับ ภาวะตลาด อีกทั้งบางพื้นที่โรงสกัดหยุดรับซื้อผลปาล์ม เพื่อ ซ่อมเครื่องจักร	
- จ.กระบี่	บาท/กก.	4.55 - 4.65	6.10 - 6.25	5.80 - 6.25	-0.30		
- จ.สุราษฎร์ธานี	บาท/กก.	4.40 - 4.75	6.00 - 6.20	5.70 - 6.10	-0.10ถึง-0.30		
- จ.ชุมพร	บาท/กก.	4.30 - 4.70	6.00 - 6.30	6.00 - 6.30			
- จ.ตรัง	บาท/กก.	4.35 - 4.55	6.15 - 6.30	6.25 - 6.30	+0.10		
- จ.สตูล	บาท/กก.	4.10 - 4.30	6.00 - 6.20	5.90 - 6.10	-0.10		
<b>คุณภาพ เบอร์เซนต์น้ำมัน (15%)</b>	บาท/กก.	3.97 - 4.35	5.38 - 6.15	5.11 - 6.15	-0.27		น้ำมันปาล์มดิบ ราคาทรงตัว โรงสกัดต่างตรึงราคาไว้ เพื่อรอดูสถานการณ์ จากความผันผวนของน้ำมันปาล์มดิบในตลาดมาเลเซียอย่างต่อเนื่อง อีกทั้งราคาผลปาล์มเริ่มอ่อนตัวลงในหลายพื้นที่
- จ.กระบี่	บาท/กก.	4.35	5.50	5.20	-0.30		
- จ.สุราษฎร์ธานี	บาท/กก.	3.97	5.38	5.11	-0.27		
- จ.ชุมพร	บาท/กก.	4.30	5.40	5.40			
- จ.ตรัง	บาท/กก.	4.35	6.15	6.15			
- จ.สตูล	บาท/กก.	4.10	6.00	5.90	-0.10		
<b>คุณภาพ เบอร์เซนต์น้ำมัน (17%)</b>	บาท/กก.	4.30 - 4.70	6.20 - 6.40	6.10 - 6.40	-0.10		
- จ.กระบี่	บาท/กก.	4.65	6.25	6.25			
- จ.สุราษฎร์ธานี	บาท/กก.	4.70	6.20	6.10	-0.10		
- จ.ชุมพร	บาท/กก.	4.70	6.30	6.30			
- จ.ตรัง	บาท/กก.	4.55	6.40	6.40			
- จ.สตูล	บาท/กก.	4.30	6.20	6.10	-0.10		
<b>ผลปาล์มร่วง จ.ชุมพร</b>	บาท/กก.	6.30 - 6.70	7.00 - 7.70	7.00 - 7.70			
<b>น้ำมันปาล์มดิบ (ราคาซื้อขายทั่วไปส่งมอบถึงผู้ซื้อ)</b>							
- เกรด A (น้ำมันจากเปลือก)	บาท/กก.	24.75 - 25.00	36.75 - 37.00	36.75 - 37.00			
- เกรด B (น้ำมันรวม)	บาท/กก.	23.75 - 24.00	35.25 - 35.50	35.25 - 35.50			
<b>น้ำมันเมล็ดในปาล์มดิบ</b>	บาท/กก.	27.00 - 27.50	42.50 - 43.00	42.50 - 43.00			



รายการ	หน่วย	ราคาขายส่ง			+ เพิ่มขึ้น - ลดลง	ภาวะการค้า
		ราคาวันนี้ปีก่อน	ราคาวันก่อน	ราคาวันนี้		
		3 ก.ค. 50	2 ก.ค. 51	3 ก.ค. 51		
<b>น้ำมันปาล์มบริสุทธิ์ *(ราคาซื้อขายทั่วไปส่งมอบถึงผู้ซื้อ)</b>						
- โอเลอิน	บาท/กก.	31.89	44.60	44.60		
- สเตอริน	บาท/กก.	25.00 - 25.25	34.50 - 35.00	34.50 - 35.00		
<b>น้ำมันปาล์มสำเร็จรูป (ราคารวม VAT)</b>						
<b>- ราคาขายส่ง (โรงกลั่นส่งมอบถึงยี่ป้า)</b>						
- ชนิดบรรจุปีบ 12.50 กก.	บาท/กก.	38.40	52.00	52.00		
- ตรามรกต	บาท/ปีบ	480	650	650		
- ตราหยก	บาท/ปีบ	480	650	650		
- ตราโอลีน	บาท/ปีบ	480	650	650		
- ตราเกสร	บาท/ปีบ	480	650	650		
- ชนิดบรรจุขวด 1 ลิตร (12 ขวด/หีบ)	บาท/ขวด	35.83 - 36.67	47.50	47.50		
- ตรามรกต	บาท/หีบ	430	570	570		
- ตราหยก	บาท/หีบ	440	570	570		
- ตราโอลีน	บาท/หีบ	440	570	570		
- ตราเกสร	บาท/หีบ	440	570	570		
<b>- ราคาขายปลีก ในตลาดกรุงเทพฯ</b>						
- ชนิดบรรจุปีบ	บาท/กก.	38 - 40	52 - 55	52 - 55		
- ชนิดบรรจุขวด 1 ลิตร	บาท/ขวด	37 - 38	47.50 - 48.00	47.50 - 48.00		
<b>ตลาดมาเลเซีย</b>		<b>(2 ก.ค.50)</b>	<b>(1 ก.ค. 51)</b>	<b>(2 ก.ค. 51)</b>		
- น้ำมันปาล์มดิบ (Crude Palm Oil)	ริงกิต/ตัน	2,591.30	3,552.50	3,607.50		
"	บาท/กก.	25.38	36.42	36.75	+0.33	
- น้ำมันบริสุทธิ์ (RBD Palm Olein)	USD/ตัน	785.00	1,222.50	1,237.50		
"	บาท/กก.	27.07	40.98	41.33	+0.35	
- สเตียรินบริสุทธิ์ (RBD Stearin)	USD/ตัน	760.00	970.00	980.00		
"	บาท/กก.	26.21	32.52	32.73	+0.21	
หมายเหตุ : * น้ำมันปาล์มบริสุทธิ์เป็นราคาไม่รวม VAT						

อัตราแลกเปลี่ยน US\$ = 33.4020 บาท (อัตรากลาง)  
 1 ริงกิต = 10.1860 บาท (อัตรากลาง)  
 (2 ก.ค. 51)

  
 ผู้รายงาน  
 (นางอมรพร อินทร์แมน)

รายงานการติดตามภาวะและราคา "วัตถุดิบอาหารสัตว์" ในภาคกรุงเทพมหานคร  
 ประจำวันที่ 3 กรกฎาคม 2551

Agri\_35 รายงาน F:รายงาน คปป.

รายการสินค้า	หน่วย บาท	ปีก่อน	ปีนี้ (2551)		+ เพิ่ม - ลด	สถานการณ์
		วันนี้ 3 ก.ค. 50	วันก่อน 2 ก.ค. 51	วันนี้ 3 ก.ค. 51		
<b>ปลาป่น</b>						
โปรตีนร้อยละ 60 ขึ้นไป กลิ่นเบอร์ 1	กก.	24.10	32.00	32.80	+0.80	ปลาป่น ราคาสูงขึ้น กก.ละ 0.80 บาท เนื่องจาก ในระยะนี้ มีมรสุมคลื่นลมแรงพัดผ่านบริเวณทะเลอันดามัน และ อ่าวไทย ประกอบกับน้ำมันเชื้อเพลิง มีราคาอยู่ในเกณฑ์สูง เรือประมงขนาดเล็กงดออกจับปลา ทำให้ปริมาณปลามือออกสู่ตลาด น้อยไม่สอดคล้องกับความต้องการของตลาด สำหรับปลาป่นเกรดกึ่ง ราคา กก.ละ 33.50 บาท
โปรตีนร้อยละ 60 ลงมา กลิ่นเบอร์ 1	กก.	23.40	31.30	32.10	+0.80	
โปรตีนร้อยละ 60 ขึ้นไป กลิ่นเบอร์ 2	กก.	21.50	31.40	32.20	+0.80	
โปรตีนร้อยละ 60 ลงมา กลิ่นเบอร์ 2	กก.	19.00	30.50	31.30	+0.80	
โปรตีนร้อยละ 60 ขึ้นไป กลิ่นเบอร์ 3	กก.	17.90	30.90	31.70	+0.80	
โปรตีนร้อยละ 60 ลงมา กลิ่นเบอร์ 3	กก.	17.00	30.00	30.80	+0.80	
หัวปลา โปรตีนร้อยละ 45 ขึ้นไป	กก.	17.60	31.80	32.60	+0.80	
ปลาขาย โปรตีนร้อยละ 60	กก.	15.10	29.70	30.50	+0.80	
<b>กากถั่วเหลือง</b>						
นำเข้า โปรตีนร้อยละ 42-45	กก.	10.75 - 10.85	18.50 - 18.70	18.50 - 18.70		ผู้รายงาน..... (นางลัดดา บุญมา)
นำเข้า โปรตีนร้อยละ 46-48	กก.	11.30 - 11.40	19.80 - 19.90	19.80 - 19.90		
ผลิตในประเทศ (เมล็ดนำเข้า)	กก.	11.25 - 11.35	19.75 - 19.85	19.75 - 19.85		
ผลิตในประเทศ (เมล็ดในประเทศ)	กก.	11.65 - 11.75	20.10 - 20.20	20.10 - 20.20		
<b>เมล็ดถั่วเหลือง</b>						
เกรดสกัดน้ำมัน (สกัดน้ำมันความชื้นไม่เกิน 13%)	กก.	11.60 - 12.00	21.75 - 22.00	21.75 - 22.00		ผู้ตรวจ..... (นางอมราพร อินทร์แมน)

รายงานการติดตามภาวะและราคา "สุกร" ในตลาดกรุงเทพมหานคร


วันที่ 3 กรกฎาคม 2551

หน่วย : บาท/ตัว/กก.

รายการ	ราคาขายส่ง			+เพิ่ม -ลดลง	ราคาขายปลีก			+เพิ่ม -ลดลง	ภาวะการค้า
	ราคาวันนี้ปีก่อน	ราคาวันก่อน	ราคาวันนี้		ราคาวันนี้ปีก่อน	ราคาวันก่อน	ราคาวันนี้		
	3 ก.ค. 50	2 ก.ค. 51	3 ก.ค. 51		3 ก.ค. 50	2 ก.ค. 51	3 ก.ค. 51		
สุกร									
ลูกสุกร ทัวไป (นน. 12 กก./ตัว)	900	1,000	1,000						สุกรชำแหละ (หมูซีก) และชิ้นส่วนต่าง ๆ
ลูกสุกร ซี.พี. (นน. 16 กก./ตัว)	1,100	1,200	1,200						ราคาลดลง เป็นผลจากราคาสุกรมีชีวิตปรับตัว
สุกรมีชีวิต ทัวไป	41.00 - 42.00	49.00 - 50.00	49.00 - 50.00						ลดลงต่อเนื่อง อีกทั้งปริมาณมีอยู่มาก ขณะที่ความ
สุกรมีชีวิต ฟาร์ม	42.00 - 43.00	50.00 - 51.00	50.00 - 51.00						ต้องการของตลาดชะลอตัว ผู้ค้าปลีกส่วนใหญ่ปรับ
สุกรชำแหละ ทัวไป	50.00 - 51.00	61.00 - 62.00	60.00 - 61.00	-1					ลดปริมาณการสั่งซื้อ ทำให้โรงฆ่าและผู้ค้าส่งสุกร
สุกรชำแหละ ฟาร์ม	51.00 - 52.00	63.00 - 64.00	61.00 - 62.00	-2					ชำแหละ (หมูซีก) เสนอราคาซื้อสุกรมีชีวิตลดลง
สุกรชำแหละ เนื้อสัน - สันใน	88 - 89	92 - 93	92 - 93		95 - 98	115 - 120	115 - 120		และปรับราคาจำหน่ายสุกรชำแหละ (หมูซีก) และ
- สันนอก	76 - 77	89 - 90	87 - 88	-2	85 - 90	110 - 115	110 - 115		ชิ้นส่วนต่าง ๆ ลดลง เพื่อให้ตลาดคล่องตัวขึ้น อีก
เนื้อแดง - ตะโพก	70 - 71	85 - 89	83 - 87	-2	85 - 90	105 - 110	100 - 110	-5	ทั้งตั้งใจให้มีการสั่งซื้อเพิ่มขึ้น เพื่อลดภาวะต้นทุน
- ไหล่	65 - 66	80 - 84	78 - 82	-2	80 - 85	100 - 105	100 - 105		ในการผลิตสุกรชำแหละ
เนื้อสามชั้น	72 - 76	89 - 102	87 - 100	-2	80 - 85	100 - 110	100 - 105	-5	สำหรับราคาขายปลีก ผู้ค้าปรับราคาลดลงตาม
มันแข็ง	30 - 34	43 - 44	43 - 44		34 - 37	45 - 48	45 - 48		ราคาขายส่งที่อ่อนตัวลง เพื่อให้สอดคล้องกับภาวะ
เศษมัน	17 - 20	26 - 27	26 - 27		18 - 25	35 - 40	35 - 40		ตลาด และเพื่อให้ตลาดคล่องตัวขึ้น
มันเปลว	13 - 14	20 - 22	20 - 22		15 - 18	26 - 33	26 - 33		

(ราคาลูกสุกรและสุกรมีชีวิตเป็นราคา ณ แหล่งผลิตสำคัญ)  
[จ.ราชบุรี นครปฐม ฉะเชิงเทราและชลบุรี]

F. สุกร/สีเหลือง

 ผู้รายงาน  
(นางอมราพร อินทร์แมน)

หมายเหตุ : ราคาขายส่งเนื้อสันใน -มันเปลว ใช้เพื่อศึกษาวิเคราะห์ไม่สมควรเผยแพร่

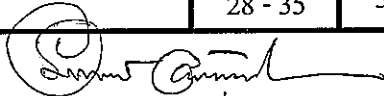
ฝ่ายติดตามและประเมินภาวะตลาดสินค้าเกษตร สำนักส่งเสริมการค้าสินค้าเกษตร โทร. 02-5475400

รายงานการติดตามภาวะและราคา "สัตว์น้ำ" ในตลาดกรุงเทพมหานคร  
 ประจำวันที่ 3 กรกฎาคม 2551


บาท : ก.ก.

รายการ	ราคาขายส่ง			+ เพิ่ม - ลดลง	ราคาขายปลีกตลาด กทม.			+ เพิ่ม - ลดลง	ภาวะการค้า
	ปีก่อน 3 ก.ค. 50	วันก่อน 2 ก.ค. 51	วันนี้ 3 ก.ค. 51		ปีก่อน 3 ก.ค. 50	วันก่อน 2 ก.ค. 51	วันนี้ 3 ก.ค. 51		
<b>กุ้งขาว</b>	<b>ตลาดกลางสมุทรสาคร</b>							สัตว์น้ำ ราคาขายส่งสัตว์น้ำขององค์การ สะพานปลาเปลี่ยนแปลงตามปริมาณ และ คุณภาพของสินค้าที่ส่งเข้าตลาด	
- (40 ตัว/กก.)	140	130	130		210 - 230	180 - 190	180 - 190		
- (50 ตัว/กก.)	105	115	115		180 - 200	150 - 160	150 - 160		
- (60 ตัว/กก.)	95	110	110		150 - 170	140 - 150	140 - 150		
- (70 ตัว/กก.)	85	100	105		140 - 145	130 - 140	130 - 140		
- (80 ตัว/กก.)	80	100	100		130 - 140	110 - 120	110 - 120		
	<b>องค์การสะพานปลา</b>								
<b>กุ้งก้ามกราม (กลาง)</b>									
- (บ่อเลี้ยงไทย 15-16 ตัว/กก.)	230 - 260	170 - 190	170 - 190		260 - 300	240 - 260	240 - 260		
<b>ปลาหมึกกล้วยคละ</b>	70 - 80	75 - 100	75 - 100		120 - 130	120 - 130	120 - 130		
<b>ปลาหมึกกระดองคละ</b>	90 - 100	90 - 110	90 - 110		120 - 130	120 - 130	120 - 130		
<b>หอยแครงคละ</b>	25 - 40	30 - 45	30 - 45		40 - 55	40 - 60	40 - 60		
<b>หอยลายคละ</b>	30 - 40	40 - 60	40 - 60		70 - 90	70 - 80	70 - 80		
<b>หอยแมลงภู่คละ</b>	20 - 25	20 - 25	20 - 25		30 - 35	30 - 35	30 - 35		
<b>ปลาทุสด (9-12 ตัว/กก.)</b>	40 - 50	40 - 55	40 - 55		60 - 80	50 - 70	50 - 70		
<b>ปลาช่อน</b>	80 - 90	75 - 100	75 - 100		100 - 120	110 - 120	110 - 120		
<b>ปลาดุก (บึกอูย)</b>	25 - 30	30 - 35	30 - 35		45 - 50	45 - 50	45 - 50		
<b>ปลานิล</b>	28 - 35	35 - 45	38 - 45	+ 3	40 - 55	40 - 55	40 - 55		

ผู้ตรวจ...

  
 (นางอมราพร อินทร์แมน)

ผู้รายงาน...

  
 (นางจริย์ สมธิพ)

รายงานการติดตามภาวะตลาด ยางพารา

ประจำวันที่ 3 กรกฎาคม 2551

รายการ	หน่วย บาท	วันนี้ปีก่อน	ราคาก่อน	ราคาวันนี้	+ เพิ่มขึ้น	ภาวะการค้า	
		3 ก.ค.50	2 ก.ค. 51	3 ก.ค. 51	- ลดลง		
<b>ยางแผ่นดิบชั้น 3</b>							
<b>ราคากษตรกรขายได้</b>							
- จ.สุราษฎร์ธานี	กก.	62.50	100.95	<b>101.50</b>	<b>+0.55</b>	ยางพารา ราคาเคลื่อนไหวตามความต้องการของตลาด ต่างประเทศ	
- จ.สงขลา	กก.	62.20	102.10	<b>101.60</b>	<b>-0.50</b>		
- นครศรีธรรมราช	กก.	61.75	100.65	<b>101.10</b>	<b>+0.45</b>		
<b>ราคาตลาดกลาง</b>							
- จ.สุราษฎร์ธานี	กก.	63.09	103.35	<b>102.27</b>	<b>-1.08</b>		
- จ.สงขลา	กก.	64.07	103.23	<b>102.75</b>	<b>-0.48</b>		
- จ.นครศรีธรรมราช	กก.	63.09	103.32	<b>102.81</b>	<b>-0.51</b>		
<b>ยางแผ่นรมควันชั้น 3</b>							
ราคา FOB ชั้น 3 กรุงเทพ	กก.	72.50	110.05	<b>110.00</b>	<b>-0.05</b>		

ผู้รายงาน.....



*Wan/ NS*

(นางสาวพินชา กระบี่ทอง)

รายงานการติดตามภาวะตลาดสินค้าในกรุงเทพมหานคร  
 ประจำวันที่ 3 กรกฎาคม 2551 สิบเวลา 9.00 - 12.00 น.

หน่วย : บาท/กก.

ลำดับ ที่	รายการ	ราคาขายส่ง (ตลาดปากคลอง)				ราคาขายปลีก (ตลาดทั่วไป)								สถานการณ์
		ค่า			เปลี่ยนแปลง +เพิ่ม -ลด	คละ			เปลี่ยนแปลง +เพิ่ม -ลด	คัต			เปลี่ยนแปลง +เพิ่ม -ลด	
		วันนี้ปีก่อน 3 กค.50	วันก่อน 2 กค.51	วันนี้ 3 กค.51		วันนี้ปีก่อน 3 กค.50	วันก่อน 2 กค.51	วันนี้ 3 กค.51		วันนี้ปีก่อน 3 กค.50	วันก่อน 2 กค.51	วันนี้ 3 กค.51		
<b>ผักใบ</b>														
1	ผักคะน้า	25-30	12-15	12-15		30-35	18-20	18-20		40-45	25-30	25-30		ภาวะการค้าปกติ ปริมาณสินค้ามีเข้าสู่ตลาดพอเพียงกับความต้องการของผู้บริโภค ราคาซื้อขายโดยทั่วไปทรงตัวเท่ากับวันก่อน ยกเว้นผักเขียว ราคาปรับตัวสูงขึ้น เนื่องจากผลผลิตใกล้หมดรุ่น
2	ผักบุ้งจีน	12-15	12-16	12-16		18-20	18-20	18-20		22-25	22-25	22-25		
3	ผักกวางตุ้ง	8-10	15-18	15-18		12-15	20-25	20-25		18-20	28-30	28-30		
4	ผักกาดหอม	60-70	25-30	25-30		75-80	30-35	30-35		80-100	38-40	38-40		
5	ผักกาดขาวปลี	12-15	5-8	5-8		18-20	15-18	15-18		25-30	20-25	20-25		
6	กะหล่ำปลี	8-11	5-8	5-8		15-18	15-18	15-18		20-25	20-25	20-25		
7	ผักชี*	180-200	60-70	60-70		19-20	7-8	7-8		21-22	9-10	9-10		
8	ต้นหอม*	50-60	40-50	40-50		6-7	6-7	6-7		8-9	8-9	8-9		
9	ชี้น้ำ*	100-110	40-50	40-50		11-12	6-7	6-7		13-14	8-9	8-9		
<b>ผักผล</b>														
1	มะระจีน	18-25	20-24	20-24		25-30	24-26	24-26		32-35	28-30	28-30		
2	มะเขือเทศสีดา	25-28	18-22	18-22		30-35	25-30	25-30		38-40	35-40	35-40		
3	มะเขือเทศผลใหญ่	18-20	18-20	18-20		22-25	28-30	28-30		30-35	35-40	35-40		
4	มะเขือเจ้าพระยา	10-14	12-15	12-15		16-20	20-25	20-25						
5	ถั่วฝักยาว	28-35	25-30	25-30		35-40	30-35	30-35		45-50	38-40	38-40		
6	แตงกวา	8-12	10-15	10-15		12-15	15-18	15-18		15-20	20-25	20-25		
7	พริกเขียว	10-12	8-12	10-14	+2	12-14	14-16	14-16		18-20	18-20	18-20		
8	พริกสดชี้ฟ้า*	15-20	30-35	30-35		3-5	5-6	5-6						
9	พริกชี้ฟ้า (จินดา)*	20-25	25-30	25-30		3-5	4-5	4-5						
10	มะนาวแป้น (เบอร์ 1-2)/ผล	1.30-1.70	1.20-1.50	1.20-1.50		1.75-2.00	1.75-2.00	1.75-2.00						
	(เบอร์ 3-4)/ผล	0.90-1.20	0.70-1.00	0.70-1.00		1.00-1.50	1.00-1.50	1.00-1.50						
<b>ผักหัว</b>														
1	กะหล่ำดอก	35-38	22-24	22-24		40-45	25-30	25-30		50-55	35-40	35-40		
2	หัวผักกาด	10-15	10-14	10-14		15-18	15-18	15-18		20-25	20-25	20-25		
<b>ผักหน้า</b>														
1	ผักกะเฉด** (1 กำ)	12-16	13-18	13-18		18-20	20-25	20-25						
2	ผักบุ้งไทย** (10 กำ)	50-60	60-70	60-70		6-7	8-9	8-9						
<b>อื่น ๆ</b>														
1	หน่อไม้ฝรั่ง	45-50	45-55	45-55		50-55	55-60	55-60		58-60	62-65	62-65		
2	ข้าวโพดฝักอ่อน	24-26	22-24	22-24		28-30	28-30	28-30						

  
 (นางสุกฤตน์ จันทร์ประทีป) (ผู้รายงาน)  
  
 (นางสาวพอลิกา สุวรรณลักษณ์) (ผู้ตรวจ)

หมายเหตุ \* ราคาขายปลีก หน่วย : บาท/ขีด

\*\*ราคาขายปลีก หน่วย : บาท/กำ

รายงานการติดตามภาวะตลาด "ผลไม้" ในกรุงเทพมหานคร

ประจำวันที่ 3 กรกฎาคม 2551

รายการ	หน่วย บาท	ราคาขายส่ง			+ เพิ่มขึ้น - ลดลง	ราคาขายปลีก			+ เพิ่มขึ้น - ลดลง	ภาวะการค้า
		ปีก่อน	วันก่อน	วันนี้		ปีก่อน	วันก่อน	วันนี้		
		3 ก.ค. 50	2 ก.ค.51	3 ก.ค. 51		3 ก.ค. 50	2 ก.ค. 51	3 ก.ค. 51		
1. ส้มเขียวหวาน										
เบอร์ 6	กก.	27 - 32	25 - 30	25 - 30		35 - 38	35 - 40	35 - 40		เงาะ โรงเรียน และทุเรียนหมอนทอง เนื่องจากเข้าสู่ช่วงปลายฤดู ผลผลิตภาค ตะวันออก ปริมาณสินค้ามีออกสู่ตลาดลดลง ราคาจำหน่ายปรับตัวสูงขึ้น
เบอร์ 5	กก.	20 - 27	22 - 23	22 - 23		30 - 35	30 - 32	30 - 32		
เบอร์ 4	กก.	15 - 18	18 - 20	18 - 20		20 - 25	25 - 28	25 - 28		
2. ส้มโอ										
พันธุ์ทองดี ใหญ่	ผล	30 - 35	25 - 30	25 - 30		35 - 40	30 - 35	30 - 35		
พันธุ์ทองดี เล็ก	ผล	20 - 25	18 - 20	18 - 20		25 - 30	20 - 25	20 - 25		
3. มะละกอแขกดำ	กก.	25 - 30	12 - 15	12 - 15		30 - 35	18 - 25	18 - 25		
4. แตงโมพันธุ์กินรี	กก.	12 - 13	13 - 14	13 - 14		15 - 20	18 - 20	18 - 20		
5. กัลฉ่ายหอมทอง(ใหญ่)	ผล.	2.00 - 2.50	2.00 - 2.50	2.00 - 2.50		2.50 - 3.00	2.50 - 3.00	2.50 - 3.00		
6. กัลฉ่ายน้ำว้า	หวี	12 - 14	12 - 18	12 - 18		15 - 25	15 - 25	15 - 25		
7. กัลฉ่ายไข่ (ใหญ่)	หวี	16 - 18	14 - 17	14 - 17		20 - 28	20 - 25	20 - 25		
กัลฉ่ายไข่ (กลาง)	หวี	12 - 14	10 - 13	10 - 13		15 - 18	15 - 18	15 - 18		
8. ฝรั่ง สาลี (คละ)	กก.	12 - 13	15 - 18	15 - 18		15 - 18	18 - 20	18 - 20		
ฝรั่ง (คัด)	กก.	18 - 20	20 - 22	20 - 22		20 - 25	22 - 25	22 - 25		
9. สับปะรดศรีราชา										
เบอร์ 1	กก.	10.00 - 12.00	10.00 - 12.00	10.00 - 12.00		15 - 17	15 - 17	15 - 17		
เบอร์ 2	กก.	8.00 - 9.00	8.00 - 9.00	8.00 - 9.00		13 - 14	13 - 14	13 - 14		
เบอร์ 3	กก.	6.00 - 7.00	6.00 - 7.00	6.00 - 7.00		10 - 12	10 - 12	10 - 12		

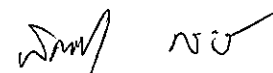
รายการ	หน่วย บาท	ราคาขายส่ง			+ เพิ่มขึ้น	ราคาขายปลีก			+ เพิ่มขึ้น	ภาวะการค้า
		ปีก่อน	วันก่อน	วันนี้	- ลดลง	ปีก่อน	วันก่อน	วันนี้	- ลดลง	
		3 ก.ค. 50	2 ก.ค. 51	3 ก.ค. 51		3 ก.ค. 50	2 ก.ค. 51	3 ก.ค. 51		
10. เงาะโรงเรียน	กก.	12 - 14	11 - 15	15 - 18	+3ถึง4	18 - 20	15 - 20	18 - 23	+3	
11. ทุเรียนพันธุ์หมอนทอง	กก.	32 - 35	32 - 35	35 - 38	+3	40 - 45	40 - 45	45 - 50	+5	
12. มังคุด (ผิวมัน)	กก.	16 - 20	30 - 40	30 - 40		25 - 30	35 - 45	35 - 45		
มังคุด (ผิวกละ)	กก.	12 - 15	20 - 28	20 - 28		18 - 20	30 - 35	30 - 35		
13. ลองกอง เบอร์ A	กก.	-	50 - 55	50 - 55		-	60 - 65	60 - 65		
ลองกอง เบอร์ B	กก.	25 - 35	30 - 35	30 - 35		35 - 50	45 - 50	45 - 50		
14. ลิ้นจี่พันธุ์จักรพรรดิ	กก.	35 - 60	40 - 55	40 - 55		40 - 65	50 - 60	50 - 60		
15. น้อยหน่า	กก.	30 - 35	40 - 45	40 - 45		35 - 45	45 - 50	45 - 50		
16. ลำไยพันธุ์อีดอ	กก.	-	20 - 30	20 - 30		-	25 - 40	25 - 40		

ผู้ตรวจ



(นางสาวปลิกา สุวรรณลักษณ์)

ผู้รายงาน



(นางสาวพิชชา กระปี่ทอง)