

ภาวะตลาดสินค้าข้าว ประจำวันที่ 16 กรกฎาคม 2551

ชนิด	สัปดาห์ก่อน ต่ำ-สูง	วันนี้ปีก่อน 16 ก.ค. 50	วันก่อน 15 ก.ค. 51	วันนี้ 16 ก.ค. 51	เปรียบเทียบ วันนี้/วันก่อน
ข้าวเปลือกเจ้านาปรัง ความชื้นไม่เกิน 15 % ปี 2551					
(ราคารับจำนำข้าวเปลือกเจ้า 100 % 14,000 บาท , 5% 13,800 บาท, 10% 13,600 บาท, 15% 13,400 บาท)					
จังหวัดนครสวรรค์	12.00-12.50	6.20-6.30	12.00-12.50		
จังหวัดพิษณุโลก	12.00-13.00	6.00-6.30	12.00-13.00	12.00-13.00	
จังหวัดสุพรรณบุรี	12.60-12.70	6.30-6.40	12.60-12.70	12.60-12.70	
จังหวัดปทุมธานี	11.50-12.00	6.30-6.40	11.50-12.00	11.50-12.00	
ข้าวเปลือกหอมมะลิ ปี 2550/51 (ราคารับจำนำ ปี 2550/51 9,000 - 9300 บาท/ตัน สีได้ตันข้าว 36-42 กรัม)					
(สีได้ตันข้าว 36 กรัม)					
จังหวัดอุดรธานี	14.40-14.80	9.00-9.20	14.40-14.80	14.40-14.80	
จังหวัดสุรินทร์	15.00-15.10	8.90-9.00	15.00-15.10	15.00-15.10	
ข้าวเปลือกหอมจังหวัด ปี 2550/51 (ราคารับจำนำ ปี 2550/51 7,500-7,800 บาท/ตัน สีได้ตันข้าว 34-40 กรัม)					
จังหวัด	12.00-12.00		12.00-12.00	12.00-12.00	
ข้าวเปลือกหอมปทุมธานีนาปรัง ความชื้นไม่เกิน 15 % ปี 2551					
(ราคารับจำนำที่ 42 กรัม 14,000 บาท)					
จังหวัดสุพรรณบุรี	12.60-12.70	6.50-6.70	12.60-12.70	12.60-12.70	
ข้าวเปลือกเหนียวเมล็ดยาวนาปี ปี 2550/51 (ราคารับจำนำ ปี 2550/51 8,100 บาท/ตัน)					
จังหวัดอุดรธานี	8.50-8.80	12.60-12.80	8.50-8.80	8.50-8.80	
ข้าวสาร					
ข้าวขาว 100% ชั้น 2 (ใหม่)	21.00-21.60	10.65-10.70	22.00-22.10	22.00-22.10	
ข้าวขาว 5% (ใหม่)	20.00-21.10	10.30-10.35	21.00-21.10	21.00-21.10	
ปลายข้าว เอ.วัน .เลิศ (ใหม่)	15.40-15.50	8.25-8.30	15.00-15.10	15.00-15.10	
ข้าวหนึ่ง 100%	22.50-23.10	10.75-10.80	24.00-24.10	24.00-24.10	
ปลายข้าวหนึ่ง เอ.วัน	10.00-10.05	7.55-7.60	10.00-10.05	10.00-10.05	
ข้าวหอมมะลิ 100% ชั้น 2	26.70-26.80	17.40-17.60	26.70-26.80	26.40-26.50	- 0.30
ปลายข้าวหอมมะลิ	17.00-17.10	9.90-9.95	17.00-17.10	17.00-17.10	
ข้าวหอมจังหวัด	24.40-24.50	16.80-17.00	24.40-24.50	24.40-24.50	
ข้าวหอมปทุมธานี	23.40-23.50	12.70-12.90	23.40-23.50	23.40-23.50	
ปลายข้าวหอมปทุมธานี	16.40-16.50	9.10-9.15	16.40-16.50	16.40-16.50	
ข้าวเหนียว 10% เมล็ดยาว	14.90-15.00	21.20-21.40	14.90-15.00	14.90-15.00	
ปลายข้าวเหนียว เอ.วัน	12.20-12.30	15.30-15.50	12.20-12.30	12.20-12.30	
รำข้าวขาว	8.50-8.55	6.30-6.40	8.50-8.55	8.50-8.55	
ข้าวสารขายปลีก					
ข้าวหอมมะลิ	34.66-39.33	24.66-25.33	34.66-39.33	34.66-39.33	
ข้าวขาว 100%	31.33-33.33	16.00-17.33	31.33-33.33	31.33-33.33	
ข้าวเหนียว 10% เมล็ดยาว	17.33-18.00	21.33-22.00	17.33-18.00	17.33-18.00	

สถานการณ์ทั่วไป

- ข้าวเปลือก ปริมาณการซื้อขายไม่มากนัก ระดับราคายังเคลื่อนไหวอยู่ในเกณฑ์ดี
- ปริมาณข้าวเปลือก ปริมาณซื้อขาย ณ ท่าข้าวลาดยาวจังหวัดนครสวรรค์และตลาดกลางสินค้าเกษตร

จังหวัดพิษณุโลก เมื่อวันที่ 15 กรกฎาคม 2551 มีปริมาณ 196 และ 69 เมตริกตัน ตามลำดับ

- ข้าวสาร ราคาข้าวโดยรวมทรงตัว ยกเว้น ข้าวสารหอมมะลิ ราคาปรับตัวลง เนื่องจากความต้องการของตลาดภายในและส่งออกที่ค่อนข้างชะลอลดตัว ประกอบกับ โรงสีหลายรายต้องการเงินหมุนเวียน จึงนำสินค้าออกสู่ตลาดเพิ่มขึ้น

ข้าวเปลือกภูมิภาค
ประจำวันที่ 14 - 18 กรกฎาคม 2551

ชนิด	สัปดาห์ก่อน ต่ำ-สูง	จันทร์	อังคาร	พุธ	พฤหัสบดี	ศุกร์	สัปดาห์นี้ ต่ำ-สูง
------	------------------------	--------	--------	-----	----------	-------	-----------------------

บาท/100กก.

ข้าวเปลือกเจ้านาปรัง ความชื้นไม่เกิน 15 % ปี 2551

(ราคารับจำนำข้าวเปลือกเจ้า 100% 14,000 บาท, 5% 13,800 บาท, 10% 13,600 บาท, 15% 13,400 บาท)

จังหวัดนครสวรรค์	12000-12500	12000-12500	12000-12500				12000-12500
จังหวัดพิษณุโลก	12000-13000	12000-13000	12000-13000	12000-13000			12000-13000
จังหวัดสุพรรณบุรี	12600-12700	12600-12700	12600-12700	12600-12700	หยุด	หยุด	12600-12700
จังหวัดปทุมธานี	11000-12000	11500-12000	11500-12000	11500-12000			11500-12000

ข้าวเปลือกหอมมะลิ ปี 2550/51 (สีได้ตันข้าว 36-42 กรัม)

(สีได้ตันข้าว 36 กรัม)

จังหวัดอุดรธานี	14400-14800	14400-14800	14400-14800	14400-14800			14400-14800
จังหวัดสุรินทร์	15000-15100	15000-15100	15000-15100	15000-15100			15000-15100

ข้าวเปลือกหอมจังหวัด ปี 2550/51 (สีได้ตันข้าว 34-40 กรัม)

(สีได้ตันข้าว 40 กรัม)

จังหวัดแพร่	12000-13000	12000-12000	12000-12000	12000-12000	วันอาสาฬหบูชา	วันเข้าพรรษา	12000-12000
-------------	-------------	-------------	-------------	-------------	---------------	--------------	-------------

ข้าวเปลือกหอมปทุมธานีนาปรัง ความชื้นไม่เกิน 15 % ปี 2551

(ราคารับจำนำที่ 42 กรัม 14,000 บาท)

จังหวัดสุพรรณบุรี	12600-12700	12600-12700	12600-12700	12600-12700			12600-12700
-------------------	-------------	-------------	-------------	-------------	--	--	-------------

ข้าวเปลือกเหนียวเมล็ดยาวนาปี ปี 2550/51

จังหวัดอุดรธานี	8500-8800	8500-8800	8500-8800	8500-8800			8500-8800
-----------------	-----------	-----------	-----------	-----------	--	--	-----------

กรมการค้าภายใน

สำนักส่งเสริมการค้าสินค้าเกษตร

โทร. 0 2547 5400

ราคาขายส่งข้าว ผลิตภัณฑ์ และกระสอบป่าน

ในตลาดกรุงเทพมหานคร

ประจำวัน ที่ 14 - 18 กรกฎาคม 2551

ชนิด	สีปตาหรือ ตาสูง	จันทร์	อังคาร	พุธ	พฤหัสบดี	ศุกร์	สีปตาหรือ ตาสูง
ขายส่งทั่วไป ความชื้นไม่เกิน 14% เป็นราคาตามตัวอย่างที่ผู้ส่งออกหรือผู้ค้าส่งรับซื้อจากโรงสีหรือซื้อผ่านนายหน้า (หญิง) ที่ผู้ส่งออกรับซื้อด้วยเงินสด ไม่รวมกระสอบ (คำนวณราคาซื้อรวมกระสอบป่านชนิดบรรจุ 100 กก.หักด้วยราคากระสอบป่านใช้แล้วหนึ่งครั้ง) ส่งหน้าโรงเก็บข้าวของผู้ซื้อ							
							บาท/100 กก.
ข้าวขาว 100% ชั้น 1	2550-2555	2550-2555	2550-2555	2550-2555			2550-2555
ข้าวใหม่	-	-	-	-			-
ข้าวขาว 100% ชั้น 2	2400-2405	2400-2405	2400-2405	2400-2405			2400-2405
ข้าวใหม่	2100-2160	2200-2210	2200-2210	2200-2210			2150-2160
ข้าวขาว 100% ชั้น 3	2390-2395	2390-2395	2390-2395	2390-2395			2390-2395
ข้าวใหม่	2080-2140	2180-2190	2180-2190	2180-2190			2180-2190
ข้าวขาว 5%	2350-2355	2350-2355	2350-2355	2350-2355			2350-2355
ข้าวใหม่	2000-2110	2100-2110	2100-2110	2100-2110	หยุด	หยุด	2100-2110
ข้าวขาว 10%	2345-2350	2345-2350	2345-2350	2345-2350			2345-2350
ข้าวใหม่	1980-2090	2080-2090	2080-2090	2080-2090			2080-2090
ข้าวขาว 15%	-	-	-	-			-
ข้าวใหม่	1960-2070	2060-2070	2060-2070	2060-2070			2060-2070
ข้าวขาว 25%	-	-	-	-			-
ข้าวใหม่	1940-2050	2040-2050	2040-2050	2040-2050			2040-2050
ปลายข้าวขาว เอ.วัน.เลิศ	1540-1550	1500-1510	1500-1510	1500-1510			1500-1510
ข้าวใหม่	1540-1550	1500-1510	1500-1510	1500-1510			1500-1510
ปลายข้าวขาว เอ.วัน.พิเศษ	1510-1520	1470-1480	1470-1480	1470-1480			1470-1480
ข้าวใหม่	1510-1520	1470-1480	1470-1480	1470-1480			1470-1480
ปลายข้าวขาว ซี.วัน*	1020-1030	1020-1030	1020-1030	1020-1030			1020-1030
ข้าวเหนียว กข. 6	1640-1650	1640-1650	1640-1650	1640-1650			1640-1650
ข้าวใหม่	-	-	-	-			-
ข้าวเหนียว 10% เมล็ดยาว	1490-1500	1490-1500	1490-1500	1490-1500	วันอาสาฬหบูชา	วันเข้าพรรษา	1490-1500
ข้าวใหม่	-	-	-	-			-
ข้าวเหนียว 10% เมล็ดสั้น	1390-1400	1390-1400	1390-1400	1390-1400			1390-1400
ข้าวใหม่	-	-	-	-			-
ฝ้ายข้าวเหนียว เอ.วัน	1220-1230	1220-1230	1220-1230	1220-1230			1220-1230
ข้าวใหม่	-	-	-	-			-
ข้าวหนึ่ง 100%	2250-2310	2400-2410	2400-2410	2400-2410			2400-2410
ข้าวหนึ่ง 5%	2150-2210	2300-2310	2300-2310	2300-2310			2300-2310
ปลายข้าวหนึ่ง เอ.วัน	1000-1005	1000-1005	1000-1005	1000-1005			1000-1005
ข้าวหอมมะลิ							
100% ชั้น 1	2740-2750	2740-2750	2740-2750	2710-2720			2710-2750
ข้าวใหม่	-	-	-	-			-
100% ชั้น 2	2670-2680	2670-2680	2670-2680	2640-2650			2640-2680
ข้าวใหม่	-	-	-	-			-
ปลายข้าวหอมมะลิ	1700-1710	1700-1710	1700-1710	1700-1710			1700-1710
ข้าวใหม่	-	-	-	-			-
ข้าวหอมจังหวัด	2440-2450	2440-2450	2440-2450	2440-2450			2440-2450
ข้าวใหม่	-	-	-	-			-
ข้าวหอมปทุมธานี	2340-2350	2340-2350	2340-2350	2340-2350			2340-2350
ข้าวใหม่	-	-	-	-			-
ปลายข้าวหอมปทุมธานี	1640-1650	1640-1650	1640-1650	1640-1650			1640-1650
ข้าวใหม่	-	-	-	-			-

หมายเหตุ* ปลายข้าวขาว ซี.วัน. เป็นราคาที่สืบเพื่อใช้ในการคำนวณอัตราส่งมอบตามโครงการรับจำนำข้าวเปลือก

(14 - 16 กรกฎาคม 2551)

ชนิด	ลำดับก่อน ต่ำ-สูง	จันทร์	อังคาร	พุธ	พฤหัสบดี	ศุกร์	ลำดับนี้ ต่ำ-สูง
------	----------------------	--------	--------	-----	----------	-------	---------------------

จำข้าว	ราคาเงินสดไม่รวมกระสอบ ส่งมอบหน้าโรงเก็บข้าวของผู้ซื้อ					บาท/100 กก.
ขาว	825-910	850-855	850-855	850-855		850-855
นิ่ง	1005-1065	1005-1010	1005-1010	1005-1010		1005-1010
สกัด	580-640	580-585	580-585	580-585		580-585
กล็อง	100-120	100-110	100-110	100-110		100-110

ข้าวสาร

(ขายส่งให้ร้านขายปลีก) บาท/100 กก.

ข้าวสารเจ้า

100% (ข้าวหอม)	3200-3250	3200-3250	3200-3250	3200-3250			3200-3250
ข้าวใหม่	3200-3250	3200-3250	3200-3250	3200-3250	หยุด	หยุด	3200-3250
100%	2600-2650	2600-2650	2600-2650	2600-2650			2600-2650
ข้าวใหม่	2500-2550	2500-2550	2500-2550	2500-2550			2500-2550
5%	2550-2600	2550-2600	2550-2600	2550-2600			2550-2600
ข้าวใหม่	2450-2500	2450-2500	2450-2500	2450-2500			2450-2500

ข้าวสารเหนียว

สันป่าตอง (เขี้ยว)

100% (ใหม่)	2300-2350	2300-2350	2300-2350	2300-2350			2300-2350
5% (ใหม่)	1900-1950	1900-1950	1900-1950	1900-1950			1900-1950

ข้าวสารเหนียว

10% เมล็ดยาว(ใหม่)	1650-1700	1650-1700	1650-1700	1650-1700	วันอาสาฬหบูชา	วันเข้าพรรษา	1650-1700
10% เมล็ดสั้น(ใหม่)	1595-1645	1595-1645	1595-1645	1595-1645			1595-1645

ผลิตภัณฑ์ข้าว

ราคาเงินสด (กล็องละ 10 กิโลกรัม)

แป้งข้าวเจ้าเหนียว

บาท/3 กล็อง

เจ้าไม่น้ำ(3กล็อง)	895-900	895-900	895-900	895-900			895-900
เหนียวไม่น้ำ(3กล็อง)	835-840	835-840	835-840	835-840			835-840

กระสอบป่าน (ทอในประเทศด้วยใยปอ) ขนาด 29 นิ้ว x 43 นิ้ว ราคาเงินสดส่งมอบถึงร้านผู้ซื้อ

บาท/1 ใบ

ใหม่	33.75-35.00	33.75-35.00	33.75-35.00	33.75-35.00			33.75-35.00
ใช้แล้ว -ไม่มีตรา	24.00-26.00	24.00-26.00	24.00-26.00	24.00-26.00			24.00-26.00
- มีตรา	17.00-19.00	17.00-19.00	17.00-19.00	17.00-19.00			17.00-19.00

ราคาขายปลีกข้าวสารในตลาดกรุงเทพ ฯ
 ประจำวันที่ 14 - 16 กรกฎาคม 2551

บาท/15 กก.

ชนิด	สัปดาห์ก่อน ต่ำ-สูง	จันทร์	อังคาร	พุธ	พฤหัสบดี	ศุกร์	สัปดาห์นี้ ต่ำ-สูง
100% (ข้าวหอม)							
ร้านค้าปลีกทั่วไป	580-590	580-590	580-590	580-590			580-590
ข้าวใหม่	520-530	520-530	520-530	520-530			520-530
ข้าวสารเจ้า 100%							
ร้านค้าปลีกทั่วไป	490-500	490-500	490-500	490-500	หยุด	หยุด	490-500
ข้าวใหม่	470-480	470-480	470-480	470-480			470-480
ข้าวสารเจ้า 5%							
ร้านค้าปลีกทั่วไป	440-450	440-450	440-450	440-450			440-450
ข้าวใหม่	420-430	420-430	420-430	420-430			420-430
ข้าวสารเหนียว							
สันป่าตอง (เขี้ยว)							
100%	390-400	390-400	390-400	390-400	วันอาสาฬหบูชา	วันเข้าพรรษา	390-400
5%	340-350	340-350	340-350	340-350			340-350
10% เมล็ดยาว	260-270	260-270	260-270	260-270			260-270
10% เมล็ดสั้น	210-220	210-220	210-220	210-220			210-220


กรมการค้าภายใน

สำนักส่งเสริมการค้าสินค้าเกษตร

โทร. 0 2547 5400

สถานการณ์ทั่วไป

- ข้าวเปลือก ปริมาณการซื้อขายไม่มากนัก ระดับราคายังเคลื่อนไหวอยู่ในเกณฑ์ดี
- ข้าวสาร ราคาข้าวโดยรวมทรงตัว ยกเว้น ข้าวสารหอมมะลิ ราคาปรับตัวลง เนื่องจากความต้องการของตลาดภายในและส่งออกที่ค่อนข้างชะลอตัว ประกอบกับ โรงสีหลายรายต้องการเงินหมุนเวียน จึงนำสินค้าออกสู่ตลาดเพิ่มขึ้น


..... ผู้รายงาน
(นางประจุม กษมาประพฤทธิ์)

ข้าวเปลือกหอมมะลิ ปี 2550/51

หน่วย บาท/ตัน

แหล่งราคา	2551	กรกฎาคม 2551																						
	มิ.ย.	เฉลี่ย	1	2	3	4	7	8	9	10	11	14	15	16	21	22	23	24	25	28	29	30	31	
จังหวัดอุดรธานี	15052	14600	14600	14600	14600	14600	14600	14600	14600	14600	14600	14600	14600	14600	14600	14600	14600	14600	14600	14600	14600	14600	14600	14600
จังหวัดสุรินทร์	15169	15050	15050	15050	15050	15050	15050	15050	15050	15050	15050	15050	15050	15050	15050	15050	15050	15050	15050	15050	15050	15050	15050	15050
เฉลี่ย	15111	14825	14825	14825	14825	14825	14825	14825	14825	14825	14825	14825	14825	14825	14825	14825	14825	14825	14825	14825	14825	14825	14825	14825
			ราคารับจำนำ ปี 2550/51 9,000 - 9,300 บาท/ตัน																					

ข้าวเปลือกเหนียว 10 % เมล็ดยาว ปี 2550/51

หน่วย บาท/ตัน

แหล่งราคา	2551	กรกฎาคม 2551																						
	มิ.ย.	เฉลี่ย	1	2	3	4	7	8	9	10	11	14	15	16	21	22	23	24	25	28	29	30	31	
จังหวัดอุดรธานี	9293	8733	8900	8900	8900	8900	8650	8650	8650	8650	8650	8650	8650	8650	8650	8650	8650	8650	8650	8650	8650	8650	8650	8650
			ราคารับจำนำ ปี 2550/51 8,100 บาท/ตัน																					

ราคาข้าวสารบรรจุถุงที่ห้างสรรพสินค้าจำหน่าย
ประจำวันที 16 กรกฎาคม 2551

บาท / ถุง

ชนิด	หน่วย	ราคา หน้าถุง	ท็อป	ตั้งอ้วนแสง	สหกรณ์กรุงเทพ	เทสโก	บิ๊กซี	คาร์ฟูร์	แมคโคร
ข้าวหอมมะลิ 100%									
บัวทิพย์	5 กก.	230				199			
สุรินทร์ทิพย์	5 กก.	280		230	230				
หงษ์ทอง (แดง)	5 กก.	250	220	220	219	220	220	190	215
(ใหม่)	5 กก.	280	249	231	230			229	230
มาบุญครอง (แดง)	5 กก.	250	239	204.50	204	210	210		210
มาบุญครอง (เขียว)	5 กก.	230			189				
เกษตร (แดง)	5 กก.	250	222	199	214		197	204	
เกษตร (เขียว)	5 กก.	240	216	195	210	192	192	190	183
เบญจรงค์	5 กก.	280	209	197		195	195		
ฉัตรทอง (แดง)	5 กก.	255	215*		230			200	
ฉัตรอุบล (เหลือง)	5 กก.	210	210	203	203		188	186	185
ศรีเพชร	5 กก.	230	230					195	
แสนดี (ดินสยาม)	5 กก.	250			209	205		205	189
ทุ่งกุลลา	5 กก.	300	259	223	241		223	230	235
ปิ่นเงินเพชร	5 กก.	300					198		
ไทโท(หอมมะลิอินทรีย์)	5 กก.	300	275	245					
โคโค	5 กก.	230	200						
ดอกบัว	5 กก.	230	212			199	199	204	
เทสโก้(สีทอง)	5 กก.	230				183*			
อิมทิพย์ (กินรี)	5 กก.	250	209		193	205	210	230	215
เพื่อนไทย	5 กก.								
# ท็อป	5 กก.	220	209						
ช้างทิพย์	4 กก.	240	215*	211		209		207	200
ปทุมทอง	5 กก.	220							178
ชามทอง	5 กก.	250	199*						
มมรุ่ง	5 กก.	230			182	204			
มูรุ่ง	5 กก.	215							185
ศรีเมือง	5 กก.	250	189						
เอโร่(แดง)	5 กก.	250							183
เอโร่(เงิน)	5 กก.	200							175
ส.เขมราฐ	5 กก.	280		245	230				
บัวทอง (แดง)	5 กก.	220		194				187	170
เก็กฮวย	5 กก.				177				
บัณฑิตน้อย	5 กก.	230			189				
บิ๊กซี	5 กก.	250					189		
คาร์ฟูร์	5 กก.							169	
ข้าวหอมมะลิ 5%									
หงษ์ทอง (เขียว)	5 กก.	230		210	209		215	209	
แสนดี (ทุ่งกุลลา)	5 กก.	240			193			207	(210)185
เอโร่	5 กก.								176
เบญจรงค์	5 กก.	180							180
เกษตร	5 กก.	230							173

ชนิด	หน่วย	ราคา หน้าถุง	ท๊อป	คั่งอ้วนเส็ง	สหกรณ์กรุงเทพ	เทสโก	บิกซี	คาร์ฟูร์	แมคโคร
ข้าวหอมมะลิ 10%									
สุพรรณหงส์ (แดง)	5 กก.	280	205			170			175
เซฟ	5 กก.	210	209						
หงษ์ทอง (ส้ม)	5 กก.	210		215	200		205	200	
เกษตร (ม่วง)	5 กก.	230	205	185			188	192	
# อิมทิพย์ (เขียว)	5 กก.	240	215						
# คุ่มคำ	5 กก.	185				180			
ท๊อป	5 กก.								
ข้าวหอมปทุมธานี 100%									
ฉัตร(ม่วง)	5 กก.	195						167	165*
มานัญครอง (ส้ม)	5 กก.	230		185		200	200	205	
ดอกบัว	5 กก.	210				194		185	189
หงษ์ทอง (ส้ม)	5 กก.	230	229	215	207		225	(240)220	193
เทสโก้(เทา)	5 กก.	200				175			
อิมทิพย์	5 กก.	280							
เอโร่	5 กก.	230							179
ข้าวผสม (ข้าวหอมมะลิและข้าวขาว)									
แสนดี (เขียว)	5 กก.	220						194	170
มานัญครอง (ชมพู)	5 กก.	220		196				199*	
# ชวานาไทย	5 กก.	300	199						
# สุพรรณหงส์	5 กก.					170			
# ฉัตร (ส้ม)	5 กก.	230	193	176	177	160*		160	
# ฉัตรอรุณ(เขียว)	5 กก.	215				150*		150*	150*
# ไวถึง(เขียว)	5 กก.	220						193	168
เกษตร(เขียวอ่อน)	5 กก.	220					179	175	(190)167
TESCO (เขียว)	5 กก.	220				166*			
ปิ่นเงิน	5 กก.	300	199				185	182	165
เอโร่	5 กก.	220							167
ระพีรุณ	5 กก.	300					185		
คาร์ฟูร์ (เขียวเข้ม)	5 กก.							179	
บัวทอง(เขียว)	5 กก.	180	170				169	170*	150
บัวทอง(ฟ้า)	5 กก.	200		183				180	160
มิตรภาพ (เขียว)	5 กก.	260		191		165			155
ข้าวหอมมะลิและข้าวมันญี่ปุ่น									
ธัญญทิพย์	5 กก.	300	259	223	241				235
ธัญญทิพย์	2 กก.	130	109	89	106				
ดอกมะลิ	2 กก.	100	95		95				
ท๊อป	2 กก.	95	90						
เบญจรงค์	5 กก.	280	205				184		
เนเจอร์โชน	1.4 กก.	150				104			
ข้าวเหนียว									
ธัญญทิพย์	1 กก.	45		44.50					
เทสโก้	5 กก.	180				139*			
บัวทิพย์	5 กก.	160				135	133		
แสนดี	5 กก.	180						176.50	139
คาร์ฟูร์	5 กก.							169	
บิกซี	5 กก.	180							
เอโร่	5 กก.	180							135
ฉัตร	5 กก.	185					139		132

ชนิด	หน่วย	ราคา หน้าถุง	ท็อป	ตั้งข้าวเสง	สหกรณ์กรุงเทพ	เทสโก	บิกซี	คาร์ฟูร์	แมคโคร
ข้าวกล้องหอมมะลิ 100 %									
คุ่มค่า	5 กก.	160							
เทสโก้	5 กก.	200				173*			
เบญจรงค์	2 กก.	70							
ดอกบัว	2 กก.		86						
เนเจอร์โชน	1.4 กก.	150	106			112			
กฟผ	2 กก.	80	75						
# เกรทอเวสต์	2 กก.	180	139						
ธัญญทิพย์	5 กก.	300	259		241				235
มานูญครอง	2 กก.	100	100	93.50	93	96		105	
เพื่อนไทย	2 กก.								
ไทไท	2 กก.	160	120			111			
# ดอกมะลิ	2 กก.	80							
# หงษ์ทอง	2.5 กก.	110	107		91	99		83	
เบญจรงค์	2 กก.								
TOPS	5 กก.								
เทสโก้	2 กก.	90				85			
แสนดี	5 กก.	250							190
ข้าวขาว 100%									
สุพรรณหงส์	5 กก.								
มิตรภาพ	5 กก.			162.50					
ดอกบัว	5 กก.	190	190			178	145	178	
โคโค	5 กก.	159	149						
หงษ์ทอง (น้ำเงิน)	5 กก.	230		204.5	182		205	209	
เพื่อนไทย	5 กก.								
เกษตร(น้ำเงิน)	5 กก.	210	(190)169		166		163	163	
เบญจรงค์	5 กก.	220							160
เทสโก้ (น้ำเงิน)	5 กก.	230				199			
ปิ่นเงิน	5 กก.	250	199				175	160*	
แสนดี	5 กก.	230	205		177		189		180
พระพิรุณ	5 กก.	250							
ไวคิง	5 กก.	220						190	160
มานูญครอง (ฟ้า)	5 กก.	220	199	172	193	189	181	189	
มานูญครอง (น้ำเงิน)	5 กก.	220							(200)180
ปทุมทอง	5 กก.	220	199						
เอโร่	5 กก.	230							175
บิกซี	5 กก.	230							
อิมทิพย์	5 กก.	220	210					190	
ข้าวขาว 5%									
โคโค	5 กก.	180	149*						
เอโร่	5 กก.	220							156
แสนดี	5 กก.	220						192.50	158
บัณฑิตน้อย	5 กก.	170			157				
ช้างคู่โลก	5 กก.	170			157				
ฉัตร(น้ำเงิน)	5 กก.	190			149			145	145
ธัญญรักษ์	5 กก.				166				

ชนิด	หน่วย	ราคา หน้าถุง	ที่อป	ตั้งฮั่วเสง	สหกรณ์กรุงเทพ	เทสโก	บิ๊กซี	คาร์ฟูร์	แมคโคร
ข้าวขาว 10%									
สุพรรณหงษ์	5 กก.								
ชานาไทย	5 กก.	250							159
ปทุมทิพย์	5 กก.	230							140
เซฟแพค	5 กก.								153
ท็อปส์	5 กก.	190	190						
ข้าวขาว 25%									
เฟิร์สทไฟรซ์	5 กก.								
ภักตรา	5 กก.	160					160		
อื่น ๆ)									
คาร์ฟูร์ 35	5 กก.							145	
กลีกรไทย (ขข 35%)	5 กก.	220					155		
คุ้มคำ (ขข. 35 %)	5 กก.	150				133			
หงษ์ทอง (ข้าวสังข์หยด)	2 กก.	85		85					

* จัดรายการพิเศษ

กรมการค้าภายใน สำนักงานส่งเสริมการค้าสินค้าเกษตร โทร 02 5475400

ราคาขายปลีกข้าวสารร้านค้าทั่วไปในตลาดกรุงเทพฯ

ประจำวันที่ 16 กรกฎาคม 2551

หน่วย : บาท

ชนิด	หน่วย	ราคาหน้าถุง	ราคาจำหน่าย
บรรจุถุง			
-ข้าวหอมมะลิ 5%			
โชคลาก	5 กก.		195
แสนดี	5 กก.	240	240
-ข้าวขาว 100%			
มานุญครอง	5 กก.	220	208 - 220
แสนดี	5 กก.	230	230
ข้าวตวง (ถัง)			
-ข้าวหอมมะลิ			
ส้มโอ	1 กก. /15 กก.		38-40/570-590
แสนดี	1 กก. /15 กก.		38-40/580
สามงู	1 กก. /15 กก.		37-38/550-570
เก้าใบโพธิ์	1 กก. /15 กก.		35-37/530-560
ดวงใจ	1 กก. /15 กก.		37-40/560-580
อื่น ๆ	1 กก. /15 กก.		35-40/520-580
-ข้าวขาว 100%			
กำไล	1 กก. /15 กก.		32-33/480-490
สาตี	1 กก. /15 กก.		33/495
กึ่งมังกร	1 กก. /15 กก.		34-35/495-510
เพชรคู่	1 กก. /15 กก.		31/465
คู่ครัว	1 กก. /15 กก.		35/520
บัวชมพู	1 กก. /15 กก.		34/510
ตราลูกโลกคู่	1 กก. /15 กก.		32-35/480-500
แสนดี	1 กก. /15 กก.		35-36/520
ไวกิ่ง	1 กก. /15 กก.		32-33/480
เรื่องไทย	1 กก. /15 กก.		32-33/480-490
อื่น ๆ	1 กก. /15 กก.		30-32/450-480


รายงานการติดตามภาวะตลาดสินค้า ข้าวโพดและถั่วชนิดต่าง ๆ ในกรุงเทพมหานคร

ประจำวันที่ 16 กรกฎาคม 2551

บาท/ กก.

รายการ	ปี 2550	ปี 2551		การเปลี่ยนแปลง + เพิ่ม - ลด	สถานการณ์
	วันที่ปีก่อน 16 ก.ค. 50	วันก่อน 15 ก.ค. 51	วันนี้ 16 ก.ค. 51		
ราคาขายส่ง					ข้าวโพดและถั่วชนิดต่าง ๆ ไซโลและโรงงานอาหารสัตว์มีความต้องการ ข้าวโพดอย่างสม่ำเสมอ ขณะที่ผลผลิตช่วงปลายฤดูมีปริมาณออกสู่ ตลาดน้อยลง ระดับราคาซื้อขายทรงตัวอยู่ในเกณฑ์สูง
ข้าวโพด					
ไซโล	-	11.50-11.67	11.50-11.67		
โรงงานอาหารสัตว์	7.25-7.35	11.83-12.02	11.83-12.02		
ข้าวฟ่าง					
ขาว	-	-	-		
แดง	-	-	-		
ถั่วเขียวผิวมัน					
อย่างดี	24.00-25.00	25.00-26.00	25.00-26.00		
อย่างรอง	22.00-23.00	19.00-20.00	19.00-20.00		
ถั่วดำ	17.00-19.00	23.00-24.00	23.00-24.00		

ผู้รายงาน



(นางประทุม กษมาประพตย์)

รายงานการติดตามภาวะตลาด "ผลิตภัณฑ์มันสำปะหลัง"

ประจำวันที่ 16 กรกฎาคม 2551

รายการสินค้า	หน่วย	ปีก่อน วันนี้ 16 ก.ค.50	ปีนี้ (2551)		+ เพิ่ม - ลด	สถานการณ์
			วันก่อน 15 ก.ค.	วันนี้ 16 ก.ค.		
1) ราคาซื้อขายในประเทศ มันเส้น ¹						ผลิตภัณฑ์มันสำปะหลัง ระดับราคาทรงตัว
- ส่งมอบ ณ คลังสินค้าเขต จ.อยุธยา	บาท/กก.		5.50-5.70	5.50-5.70		
- ส่งมอบ ณ คลังสินค้าเขต จ.ชลบุรี	บาท/กก.		5.70-5.80	5.70-5.80		
แป้งมันประเภทสตาร์ช ชั้นพิเศษ ²						ผลิตภัณฑ์มันสำปะหลัง ระดับราคาทรงตัว
- ส่งมอบ ณ คลังสินค้าเขตกรุงเทพและปริมณฑล	บาท/กก.		11.50-11.70	11.50-11.70		
2) ราคาส่งออก F.O.B. มันเส้น ¹	US\$/ตัน		185-190	185-190		
	บาท/กก.		6.18-6.35	6.18-6.35		
แป้งมันประเภทสตาร์ช ชั้นพิเศษ ²	US\$/ตัน		360-380	360-380		
	บาท/กก.		12.00-12.68	12.00-12.68		
มันอัดเม็ดแข็ง	US\$/ตัน		-	-		
	บาท/กก.		-	-		
3) ราคาขายส่งตลาด กทม.						
แป้งมัน - ซุปเปอร์ไฮเกรด	บาท/กก.	11.00-12.00	13.00-13.20	13.00-13.20		ผู้รายงาน..... (นางกฤษณา พลศักดิ์)
- ละเอียดย่างดี	บาท/กก.	14.00-15.00	17.70-18.00	17.70-18.00		
- ละเอียดย่างรอง	บาท/กก.	13.50-14.00	17.00-17.40	17.00-17.40		
- สาอูเม็ดเล็ก	บาท/กก.	15.00-16.00	18.00-18.50	18.00-18.50		
- สาอูเม็ดใหญ่	บาท/กก.	18.00-19.00	19.00-19.50	19.00-19.50		
* อัตราแลกเปลี่ยน ณ วันที่ 14 กรกฎาคม 2551(33.4193)						

กรมการค้าภายใน สำนักส่งเสริมการค้าสินค้าเกษตร ฝ่ายติดตามและประเมินภาวะตลาดสินค้าเกษตร โทร. 0 2547 5400

หมายเหตุ ¹ ไม่รวมค่าบรรจุภัณฑ์และภาษีมูลค่าเพิ่ม ² รวมค่าบรรจุภัณฑ์แต่ไม่รวมภาษีมูลค่าเพิ่ม

รายงานการติดตามภาวะตลาด "กระเทียม" ในกรุงเทพมหานคร
ประจำวันที่ 16 กรกฎาคม 2551

บาท/กก.

รายการสินค้า	ราคาขายส่ง			+ เพิ่ม - ลด	ราคาขายปลีก			+ เพิ่ม - ลด	สถานการณ์	
	วันนี้ ปีก่อน 16 ก.ค.50	ปีนี้ (2551)			วันนี้ ปีก่อน 16 ก.ค.50	ปีนี้ (2551)				
		วันก่อน 11 ก.ค.	วันนี้ 16 ก.ค.			วันก่อน 11 ก.ค.	วันนี้ 16 ก.ค.			
กระเทียมแห้งมัดจุก หัวใหญ่	38-40	32-34	32-34		54-56	40-45	40-45		กระเทียม ระดับราคาซื้อขายทรงตัว ต่อเนื่องจากวันก่อน ส่วนกระเทียมนำเข้าจากจีน มีทั้งรุ่นเก่าและใหม่ราคาขายส่ง กก.ละ 14-18 บาท	
หัวกลาง	35-36	28-30	28-30		48-52	38-40	38-40			
หัวเล็ก	34-35	24-26	24-26		44-46	35-36	35-36			
กระเทียมแห้งตัดจุก หัวใหญ่	40-42	29-30	29-30		48-52	-	-			
หัวกลาง	38-39	27-28	27-28		44-46	-	-			
หัวเล็ก	35-36	24-26	24-26		40-44	-	-			
กระเทียมแกะกลีบ กลีบใหญ่	46-48	32-34	32-34		60-65	42-46	42-46			
กลีบกลาง	42-44	29-30	29-30		55-58	38-40	38-40			
กลีบเล็ก	34-40	26-27	26-27		48-50	34-36	34-36			

ผู้รายงาน.....

(นางกฤษณา พลศักดิ์)

ผู้ตรวจ.....

(นางประทุม กษมาประพทธี)

รายงานการติดตามภาวะตลาด "หอมแดง" ในกรุงเทพมหานคร
ประจำวันที่ 16 กรกฎาคม 2551

บาท/กก.

รายการสินค้า	ราคาขายส่ง			+ เพิ่ม - ลด	ราคาขายปลีก			+ เพิ่ม - ลด	สถานการณ์
	วันนี้ ปีก่อน	ปีนี้ (2551)			วันนี้ ปีก่อน	ปีนี้ (2551)			
		วันก่อน	วันนี้			วันก่อน	วันนี้		
หอมแดงภาคเหนือมัดจุกหัวใหญ่	18-19	58-60	58-60		28-30	65-70	65-70	หอมแดง ราคาจำหน่ายทรงตัวอยู่ในระดับสูง ผลผลิตมีปริมาณเข้าสู่ตลาดน้อย หัวมีขนาดกลางและ เล็ก ผู้ค้าปลีกบางรายจำหน่ายหอมแดงมัดจุกในราคา กก.ละ 80-85 บาท	
หัวกลาง	15-16	54-56	54-56		24-26	60-64	60-64		
หัวเล็ก	13-14	44-46	44-46		22-24	50-55	50-55		
หอมแดงภาคเหนือมัดจุกหัวใหญ่	21-23	62-65	62-65		32-36	70-74	70-74		
หัวกลาง	17-19	56-60	56-60		28-30	64-68	64-68		
หัวเล็ก	15-16	46-48	46-48		25-26	55-60	55-60		
หอมแดงศรีสะเกษมัดจุกหัวใหญ่	-	-	-		-	-	-		
หัวกลาง	-	-	-		-	-	-		
หัวเล็ก	-	-	-		-	-	-		
หอมแดงศรีสะเกษมัดจุกหัวใหญ่	-	-	-		-	-	-		
หัวกลาง	-	-	-		-	-	-		
หัวเล็ก	-	-	-		-	-	-		

ผู้รายงาน.....

(นางกฤษณา พลศักดิ์)

ผู้ตรวจ.....

(นางประชุม กษมาประพฤทธิ)

รายงานการติดตามภาวะสินค้าในตลาดกรุงเทพมหานคร


ประจำวันที่ 16 กรกฎาคม 2551

F:หอมหัวใหญ่ มันฝรั่ง

หน่วย : บาท/กก

รายการสินค้า	ขายส่ง			+ เพิ่ม - ลด	ขายปลีก			สถานการณ์	
	วันนี้ปีก่อน 16 กค.50	ปีนี้ (2551)			วันนี้ปีก่อน 16 กค.50	ปีนี้ (2551)			+ เพิ่ม - ลด
		วันก่อน 15 กค.51	วันนี้ 16 กค.51			วันก่อน 15 กค.51	วันนี้ 16 กค.51		
หอมห้องเย็น								หอมห้องเย็น และมันฝรั่ง ราคาจำหน่ายทรงตัว	
เบอร์ 0-1	7 - 12	19 - 20	19 - 20	18 - 20	28 - 30	28 - 30			
เบอร์ 2	13 - 14	17 - 18	17 - 18	20 - 22	24 - 26	24 - 26			
มันฝรั่ง									
เกรด โอ	17 - 18	22 - 24	22 - 24	26 - 30	32 - 36	32 - 36			
เกรด เอ	15 - 16	20 - 22	20 - 22	24 - 25	28 - 30	28 - 30			
เกรด บี	13 - 14	18 - 20	18 - 20	20 - 22	24 - 26	24 - 26			

ผู้รายงาน


(นางสาวผลิกา สุวรรณลักษณ์)

รายงานการติดตามภาวะตลาด "พริกแห้ง" ในกรุงเทพมหานคร
 ประจำวันที่ 16 กรกฎาคม 2551

บาท/ก.ก.

รายการสินค้า	ราคาขายส่ง			+ เพิ่ม - ลด	ราคาขายปลีก			+ เพิ่ม - ลด	สถานการณ์
	วันนี้ ปีก่อน 16 ก.ค.50	ปีนี้ (2551)			วันนี้ ปีก่อน 16 ก.ค.50	ปีนี้ (2551)			
		วันก่อน 11 ก.ค.	วันนี้ 16 ก.ค.			วันก่อน 11 ก.ค.	วันนี้ 16 ก.ค.		
พริกชี้หนูแห้ง									พริกชี้หนูแห้ง การซื้อขายโดยทั่วไป ระดับราคาทรงตัวเท่ากับวันก่อน และมี พริกชี้หนูแห้งจากพม่าและกัมพูชาส่งเข้ามา จำหน่ายสมทบ
อย่างดี	-	110-130	110-130	-	140-150	140-150			
อย่างรอง	70-80	85-90	85-90	100-110	110-120	110-120			

ผู้รายงาน.....

(นางกฤษณา พลศักดิ์)

ผู้ตรวจ.....

(นางประจักษ์ กษมาประพฤทธิ์)

รายงานการติดตามภาวะตลาด "พริกไทย" ในกรุงเทพมหานคร
ประจำวันที่ 16 กรกฎาคม 2551

บาท/กก.

รายการสินค้า	ราคาขายส่ง			+ เพิ่ม - ลด	ราคาขายปลีก			+ เพิ่ม - ลด	สถานการณ์
	วันนี้ ปีก่อน	ปีนี้ (2551)			วันนี้ ปีก่อน	ปีนี้ (2551)			
		วันก่อน	วันนี้			วันก่อน	วันนี้		
	16 ก.ค.50	11 ก.ค.	16 ก.ค.		16 ก.ค.50	11 ก.ค.	16 ก.ค.		
พริกไทยขาว อย่างดี อย่างรอง	200-210	190-210	190-210		250-260	250-280	250-280		พริกไทย ราคาจำหน่ายทรงตัว
พริกไทยดำ อย่างดี	140-150	140-145	140-145		180-190	180-200	180-200		
อย่างรอง	110-115	130-140	130-140						
									ผู้รายงาน..... (นางกฤษณา พลศักดิ์)
									ผู้ตรวจ..... (นางประชুম กษมาประพฤทธิ์)


รายงานการติดตามภาวะสินค้าในตลาดกรุงเทพมหานคร
ประจำวันที่ 16 กรกฎาคม 2551

F:มะขามเป็ยก กระเจี๊ยบ ลูกเดือย

หน่วย : บาท/กก

รายการสินค้า	ขายส่ง			+ เพิ่ม - ลด	ขายปลีก			สถานการณ์	
	วันนี้อยู่ก่อน 16 กค.50	ปีนี้ (2551)			วันนี้อยู่ก่อน 16 กค.50	ปีนี้ (2551)			+ เพิ่ม - ลด
		วันก่อน 11 กค.51	วันนี้ 16 กค.51			วันก่อน 11 กค.51	วันนี้ 16 กค.51		
มะขามเป็ยก (แคะเมล็ด)	19 - 20	36 - 38	36 - 38		25 - 30	42 - 48	42 - 48	มะขามเป็ยก กระเจี๊ยบแห้ง และลูกเดือยกะเทาะเปลือก ราคาจำหน่ายทรงตัว	
(ไม่แคะเมล็ด)	9 - 10	15 - 16	15 - 16		-	-	-		
กระเจี๊ยบแห้ง	240 - 280	180 - 200	180 - 200		260 - 300	220 - 250	220 - 250		
ลูกเดือยกะเทาะเปลือก	-	28 - 35	28 - 35		-	35 - 40	35 - 40		

ผู้รายงาน


(นางสาวผลิกา สุวรรณลักษณ์)

สำนักส่งเสริมการค้าสินค้าเกษตร ฝ่ายติดตามและประเมินภาวะตลาดสินค้าเกษตร โทร. 0 2547 5400

รายงานการติดตามภาวะตลาด "ปาล์มน้ำมัน และน้ำมันปาล์ม" ในกรุงเทพมหานคร

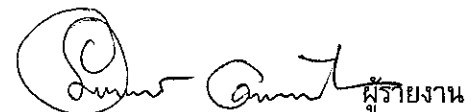
ก: ราคาปาล์ม/ลิตร

ประจำวันที่ 16 กรกฎาคม 2551

รายการ	หน่วย	ราคาขายส่ง			+ เพิ่มขึ้น - ลดลง	ภาวะการค้า
		ราคาวันปีก่อน	ราคาวันก่อน	ราคาวันนี้		
		16 ก.ค. 50	15 ก.ค. 51	16 ก.ค. 51		
ผลปาล์มทะเลาย (ราคาโรงสกัดรับซื้อ)						
คุณภาพ เปอร์เซนต์น้ำมัน (คละ)	บาท/กก.	4.30 - 4.75	5.80 - 6.60	5.80 - 6.50	-0.10	ผลปาล์มทะเลาย ราคาเคลื่อนไหวเล็กน้อยตามความต้องการของโรงสกัดในแต่ละพื้นที่ซึ่งต่างปรับราคาซื้อขายตามภาวะตลาด ขณะที่ปริมาณมีออกสู่ตลาดไม่มากนัก จึงมีการแข่งขันกันรับซื้อ อีกทั้งโรงสกัดบางโรงรับซื้อไว้ในราคาสูง จึงปรับราคาลดลงเพื่อให้สอดคล้องกับภาวะตลาด
- จ.กระบี่	บาท/กก.	4.60 - 4.75	6.00 - 6.15	6.05 - 6.20	+0.05	
- จ.สุราษฎร์ธานี	บาท/กก.	4.40 - 4.60	5.80 - 6.00	5.80 - 6.00		
- จ.ชุมพร	บาท/กก.	4.05 - 4.30	6.00 - 6.60	6.00 - 6.40	-0.20	
- จ.ตรัง	บาท/กก.	4.50 - 4.70	5.90 - 6.30	6.10 - 6.50	+0.20	
- จ.สตูล	บาท/กก.	4.30 - 4.55	5.80 - 6.00	5.80 - 6.00		
คุณภาพ เปอร์เซนต์น้ำมัน (15%)	บาท/กก.	3.97 - 4.50	5.20 - 6.10	5.20 - 6.30	+0.20	
- จ.กระบี่	บาท/กก.	4.40	5.50	5.50		
- จ.สุราษฎร์ธานี	บาท/กก.	3.97	5.20	5.20		
- จ.ชุมพร	บาท/กก.	4.00	5.50	5.50		
- จ.ตรัง	บาท/กก.	4.50	6.10	6.30	+0.20	
- จ.สตูล	บาท/กก.	4.30	5.80	5.80		
คุณภาพ เปอร์เซนต์น้ำมัน (17%)	บาท/กก.	4.40 - 4.75	6.00 - 6.60	6.00 - 6.50	-0.10	น้ำมันปาล์มดิบ ราคาทรงตัว โรงงานสกัดต่างรอดูสถานการณ์และตรึงราคาจำหน่ายไว้ แม้ว่าราคาน้ำมันปาล์มดิบในตลาดมาเลเซียจะผันผวนต่อเนื่อง และราคาผลปาล์มเคลื่อนไหวอยู่ในเกณฑ์สูงก็ตาม แต่ภาวะตลาดโดยรวมไม่คล่องตัวนัก
- จ.กระบี่	บาท/กก.	4.75	6.15	6.20	+0.05	
- จ.สุราษฎร์ธานี	บาท/กก.	4.60	6.00	6.00		
- จ.ชุมพร	บาท/กก.	4.40	6.60	6.40	-0.20	
- จ.ตรัง	บาท/กก.	4.70	6.30	6.50	+0.20	
- จ.สตูล	บาท/กก.	4.55	6.00	6.00		
ผลปาล์มร่วง จ.ชุมพร	บาท/กก.	6.00 - 6.20	7.00 - 8.00	7.00 - 8.00		
น้ำมันปาล์มดิบ (ราคาซื้อขายทั่วไปส่งมอบถึงผู้ซื้อ)						
- เกรด A (น้ำมันจากเปลือก)	บาท/กก.	26.25 - 26.50	36.50 - 36.75	36.50 - 36.75		
- เกรด B (น้ำมันรวม)	บาท/กก.	25.00 - 25.25	35.00 - 35.25	35.00 - 35.25		
น้ำมันเมล็ดในปาล์มดิบ	บาท/กก.	28.00 - 28.50	42.50 - 43.00	42.50 - 43.00		

รายการ	หน่วย	ราคาขายส่ง			+ เพิ่มขึ้น - ลดลง	ภาวะการค้า
		ราคาวันหนึ่งปีก่อน	ราคาวันก่อน	ราคาวันนี้		
		16 ก.ค. 50	15 ก.ค. 51	16 ก.ค. 51		
น้ำมันปาล์มบริสุทธิ์ * (ราคาซื้อขายทั่วไปส่งมอบถึงผู้ซื้อ)						
- โอเลอิน	บาท/กก.	31.14 - 31.51	44.60	44.60		
- สเตอริน	บาท/กก.	25.00 - 25.25	34.50 - 35.00	34.50 - 35.00		
น้ำมันปาล์มสำเร็จรูป (ราคารวม VAT)						
- ราคาขายส่ง (โรงกลั่นส่งมอบถึงยี่บัว)						
- ชนิดบรรจุปีบ 12.50 กก.	บาท/กก.	37.60 - 38.00	52.00	52.00		
- ตรามรกต	บาท/ปีบ	470	650	650		
- ตราหยก	บาท/ปีบ	475	650	650		
- ตราโอลีน	บาท/ปีบ	470	650	650		
- ตราเกษตร	บาท/ปีบ	470	650	650		
- ชนิดบรรจุขวด 1 ลิตร (12 ขวด/หีบ)	บาท/ขวด	35.42 - 36.25	47.50	47.50		
- ตรามรกต	บาท/หีบ	425	570	570		
- ตราหยก	บาท/หีบ	435	570	570		
- ตราโอลีน	บาท/หีบ	425	570	570		
- ตราเกษตร	บาท/หีบ	435	570	570		
- ราคาขายปลีก ในตลาดกรุงเทพฯ						
- ชนิดบรรจุปีบ	บาท/กก.	38 - 40	52 - 55	52 - 55		
- ชนิดบรรจุขวด 1 ลิตร	บาท/ขวด	37 - 38	47.50 - 48.00	47.50 - 48.00		
ตลาดมาเลเซีย		(13 ก.ค.50)	(14 ก.ค. 51)	(15 ก.ค. 51)		
- น้ำมันปาล์มดิบ (Crude Palm Oil)	ริงกิต/ตัน	2,690.00	3,536.25	3,532.50		
"	บาท/กก.	26.35	36.70	36.75	+0.05	
- น้ำมันบริสุทธิ์ (RBD Palm Olein)	USD/ตัน	825.00	1,212.50	1,215.00		
"	บาท/กก.	27.45	40.80	40.69	-0.11	
- สเตียรินบริสุทธิ์ (RBD Stearin)	USD/ตัน	787.50	970.00	965.00		
"	บาท/กก.	26.20	32.64	32.32	-0.32	
หมายเหตุ : * น้ำมันปาล์มบริสุทธิ์เป็นราคาไม่รวม VAT						


อัตราแลกเปลี่ยน US\$ = 33.4890 บาท (อัตรากลาง)
 1 ริงกิต = 10.4036 บาท (อัตรากลาง)
 (15 ก.ค. 51)


 (นางอมราพร อินทร์แมน)

รายงานการติดตามภาวะตลาด "มะพร้าวและผลิตภัณฑ์" ในกรุงเทพมหานคร
 ประจำวันที่ 16 กรกฎาคม 2551

รายการสินค้า	หน่วย	ราคาขายส่ง			+ เพิ่ม - ลด	สถานการณ์
		ปีก่อน วันนี้ 16 ก.ค. 50	ปีนี้ (2551)			
			วันก่อน 11 ก.ค. 51	วันนี้ 16 ก.ค. 51		
มะพร้าวผล						
ราคาที่ร้านค้าส่งขายส่งให้ผู้ซื้อทั่วไป						
ทับสะแก ผลใหญ่ (ปอกเปลือก)	บาท/ผล	6.50 - 7.00	10.50 - 11.00	10.50 - 11.00		
เนื้อมะพร้าวแห้ง 90%	บาท/กก.	12.65 - 12.70	21.50 - 22.00	21.50 - 22.00		
ราคาที่โรงงานหีบเขตกทม.-ปริมาณลรับซื้อ หน้าโรงงาน						
เนื้อมะพร้าวขาว รับซื้อหน้าโรงงาน	บาท/กก.	9.50 - 10.00	18.50 - 19.00	18.50 - 19.00		
น้ำมันมะพร้าวดิบ	บาท/กก.	27.00 - 27.17	45.00 - 45.83	45.00 - 45.83		
ราคาซื้อขายทั่วไป ส่งมอบถึงผู้ซื้อ		(1620-1630*)	(2700-2750*)	(2700-2750*)		
น้ำมันมะพร้าวสำเร็จรูป - ชนิดบรรจุปีบ (12.50 กก.)						
ราคาที่โรงงานกลั่นขายส่งถึงยี่ปั้ว	บาท/กก.	36.00 - 38.00	53.60 - 54.40	53.60 - 54.40		
ตราฝักกาด	บาท/ปีบ	450	670	670		
ตราไฟป๊อก	บาท/ปีบ	465	670	670		
ตราดอกไม้	บาท/ปีบ	475	680	680		
ราคาขายปลีก						
มะพร้าวผล ทับสะแก ผลใหญ่ (ปอกเปลือก)	บาท/ผล	8.50 - 9.00	13.50 - 14.00	13.50 - 14.00		
มะพร้าวขูด (ไม่ขูดผิว)	บาท/กก.	25.00 - 26.00	28.00 - 30.00	28.00 - 30.00		
น้ำมันมะพร้าวสำเร็จรูป - ชนิดบรรจุปีบ (12.50 กก.)	บาท/กก.	38 - 42	56 - 58	56 - 58		
ตราฝักกาด	บาท/ปีบ	455	675	675		
ตราไฟป๊อก	บาท/ปีบ	470	675	675		
ตราดอกไม้	บาท/ปีบ	480	685	685		

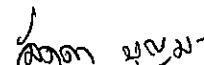
มะพร้าวผลและผลิตภัณฑ์
 ระดับราคาทรงตัว


ผู้รายงาน 
 (นางอมราพร อินทร์แมน)

รายงานการติดตามภาวราคา ถั่วเหลืองและผลิตภัณฑ์ และน้ำมันรำข้าว ในตลาดกรุงเทพมหานคร
 ประจำวันที่ 16 กรกฎาคม 2551

พ. 35 รายงาน ติดตาม ผลิต

รายการสินค้า	หน่วย	ปีก่อน วันนี้ 16 ก.ค. 50	ราคาขายส่ง		+ เพิ่ม - ลด	สถานการณ์
			วันก่อน 11 ก.ค. 51	วันนี้ 16 ก.ค. 51		
เมล็ดถั่วเหลือง						ถั่วเหลือง และผลิตภัณฑ์ และน้ำมันรำข้าว ราคาจำหน่ายยังทรงตัว
เกรดแปรรูปผลิตภัณฑ์อาหาร	บาท/กก.	14.50 - 15.00	26.00 - 27.00	26.00 - 27.00		
เกรดผลิตอาหารสัตว์	บาท/กก.	12.75 - 13.25	24.00 - 25.00	24.00 - 25.00		
เกรดสกัดน้ำมัน (สกัดน้ำมันความชื้นไม่เกิน 13%)	บาท/กก.	11.60 - 12.00	21.75 - 22.00	21.75 - 22.00		
น้ำมันถั่วเหลืองบริสุทธิ์						
ชนิดบรรจุถัง (200 ลิตร)	บาท/กก.	34.24 - 34.78	52.75 - 53.50	52.75 - 53.50		
ชนิดบรรจุปีป 13.75 ลิตร	บาท/กก.	36.98 - 37.60	55.64 - 56.40	55.64 - 56.40		
ชนิดบรรจุขวด 1 ลิตร (หน้าโรงงาน)						
ตรางู่น	บาท/ขวด	36.00 - 36.25	46.75 - 46.85	46.75 - 46.85		
ตราทุ๊ก	บาท/ขวด	35.50 - 35.83	46.50 - 46.85	46.50 - 46.85		
ชนิดบรรจุขวด 1 ลิตร (ขายส่ง)						
ตรางู่น	บาท/ขวด	36.16 - 36.50	48.75 - 49.33	48.75 - 49.33		
ตราทุ๊ก	บาท/ขวด	35.92 - 36.25	48.50 - 49.00	48.50 - 49.00		
น้ำมันรำข้าวบริสุทธิ์						
ชนิดบรรจุปีป 13.75 ลิตร	บาท/กก.	36.38 - 37.84	56.67 - 58.21	56.67 - 58.21		
ชนิดบรรจุขวด 1 ลิตร (หน้าโรงงาน)						
ตราคิง	บาท/ขวด	34.92 - 35.32	46.85 - 48.85	46.85 - 48.85		
ตราซิม	บาท/ขวด	34.55 - 35.00	46.85 - 49.60	46.85 - 49.60		
ราคาขายปลีก - ชนิดขวด 1 ลิตร						
น้ำมันถั่วเหลือง						
- ตรางู่น	บาท/ขวด	38.00 - 40.00	49.50 - 52.00	49.50 - 52.00		
- ตราทุ๊ก	บาท/ขวด	38.00 - 40.00	49.50 - 52.00	49.50 - 52.00		
น้ำมันรำข้าวบริสุทธิ์						
- ตราคิง	บาท/ขวด	38.00 - 40.00	49.50 - 53.50	49.50 - 53.50		
- ตราซิม	บาท/ขวด	38.00 - 40.00	49.50 - 54.50	49.50 - 54.50		

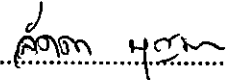

ผู้รายงาน..... 
 (นางลัดดา บุญมา)

ผู้ตรวจ..... 
 (นางอมราพร อินทร์แมน)

รายงานการประเมินภาวะและราคา "วัตถุดิบอาหารสัตว์" ในภาคกรุงเทพมหานคร
 ประจำวันที่ 16 กรกฎาคม 2551

26

Agri_35 รายงาน รายงาน ก-ป.

รายการสินค้า	หน่วย บาท	ปีก่อน วันนี้ 16 ก.ค. 50	ปีนี้ (2551)		+ เพิ่ม - ลด	สถานการณ์
			วันก่อน 15 ก.ค. 51	วันนี้ 16 ก.ค. 51		
ปลาป่น						ปลาป่น กากถั่วเหลือง และเมล็ดถั่วเหลือง ราคาจำหน่ายยังทรงตัว สำหรับปลาป่นเกรดกึ่ง ราคา กก.ละ 34.00 บาท
โปรตีนร้อยละ 60 ขึ้นไป กลิ่นเบอร์ 1	กก.	25.40	33.30	33.30		
โปรตีนร้อยละ 60 ลงมา กลิ่นเบอร์ 1	กก.	24.70	32.60	32.60		
โปรตีนร้อยละ 60 ขึ้นไป กลิ่นเบอร์ 2	กก.	22.80	33.00	33.00		
โปรตีนร้อยละ 60 ลงมา กลิ่นเบอร์ 2	กก.	18.00	32.10	32.10	๒๖ ๒๙.๘๒	
โปรตีนร้อยละ 60 ขึ้นไป กลิ่นเบอร์ 3	กก.	17.40	32.50	32.50		
โปรตีนร้อยละ 60 ลงมา กลิ่นเบอร์ 3	กก.	16.50	31.60	31.60		
หัวปลา โปรตีนร้อยละ 45 ขึ้นไป	กก.	17.60	33.40	33.40		
ปลาขาย โปรตีนร้อยละ 60	กก.	14.60	31.30	31.30		
กากถั่วเหลือง						
นำเข้า โปรตีนร้อยละ 42-45	กก.	10.75 - 10.85	18.75 - 19.00	18.75 - 19.00		ผู้รายงาน.....  (นางลัดดา บุญมา)
นำเข้า โปรตีนร้อยละ 46-48	กก.	11.30 - 11.40	20.10 - 20.20	20.10 - 20.20		
ผลิตในประเทศ (เมล็ดนำเข้า)	กก.	11.25 - 11.35	20.05 - 20.15	20.05 - 20.15	18.๙๒	
ผลิตในประเทศ (เมล็ดในประเทศ)	กก.	11.65 - 11.75	20.40 - 20.50	20.40 - 20.50	๒๖ 1๙.๐๘	
เมล็ดถั่วเหลือง						ผู้ตรวจ.....  (นางอมราพร อินทร์แมน)
เกรดสกัดน้ำมัน (สกัดน้ำมันความชื้นไม่เกิน 13%)	กก.	11.60 - 12.00	21.75 - 22.00	21.75 - 22.00	1๙.๖๐	

รายงานการติดตามภาวะตลาด "ถั่วลิสงและผลิตภัณฑ์" ในกรุงเทพมหานคร
 ประจำวันที่ 16 กรกฎาคม 2551

รายการ	หน่วย บาท	ราคาขายส่ง			+เพิ่ม -ลดลง	ราคาขายปลีก (บาท/กก.)			+เพิ่ม -ลดลง	สถานการณ์
		ราคาวันนี้ปีก่อน	ราคาวันก่อน	ราคาวันนี้		ราคาวันนี้ปีก่อน	ราคาวันก่อน	ราคาวันนี้		
		16 ก.ค. 50	11 ก.ค. 51	16 ก.ค. 51		16 ก.ค. 50	11 ก.ค. 51	16 ก.ค. 51		
ถั่วลิสงกะเทาะเปลือก									ถั่วลิสงกะเทาะเปลือกและผลิตภัณฑ์ ราคาทรงตัว	
- ชนิดคัดพิเศษ	กก.	36 - 40	50 - 52	50 - 52	43 - 48	60 - 62	60 - 62			
- ชนิดคัดธรรมดา	กก.	34 - 35	45 - 48	45 - 48	40 - 42	50 - 55	50 - 55			
- ชนิดคละ	กก.	28 - 31	39 - 40	39 - 40	32 - 33	42 - 45	42 - 45			
กากถั่วลิสงนำเข้า	กก.	-	-	-						
ผลิตภัณฑ์จากถั่วลิสง										
น้ำมันถั่วลิสงดิบ	กก.	-	-	-						
น้ำมันถั่วลิสงบริสุทธิ์										
ชนิดบรรจุปีบ 15 กก.	กก.	58 - 60	73.33 (1,100บาท/ปีบ)	73.33 (1,100บาท/ปีบ)						
ชนิดบรรจุปีบ 5 กก.	กก.	60	74	74						
ชนิดบรรจุปีบ 3 กก.	กก.	-	-	-						
ชนิดบรรจุขวด 2 ลิตร	ขวด	120	150	150	125 - 128	155	155			
ชนิดบรรจุขวด 1 ลิตร (ตรากว้างบิน)	ขวด	60	75	75	65 - 68	80	80			

F: ถั่วลิสง


ผู้รายงาน...


 (นางอมราพร อินทร์แมน)

รายงานการติดตามภาวะตลาด "ทานตะวันและผลิตภัณฑ์" ในกรุงเทพมหานคร
 ประจำวันที่ 16 กรกฎาคม 2551

Agri_35 รายงานประจำวัน ผ.ค.ป.

รายการสินค้า	หน่วย	ปีก่อน วันนี้ 16 ก. ค. 50	ปีนี้ (2551)		+ เพิ่ม - ลด	สถานการณ์
			วันก่อน 11 ก. ค. 51	วันนี้ 16 ก. ค. 51		
ราคาขายส่ง						น้ำมันทานตะวันสำเร็จรูป ราคาทรงตัว
เมล็ดทานตะวัน						
ราคาที่จุดรับซื้อ ณ แหล่งผลิต	บาท/กก.	-	-	-		
ราคาที่โรงงานที่รับซื้อหน้าโรงงาน	บาท/กก.	-	-	-		
กากทานตะวัน (ผลิตภายในประเทศ)	บาท/กก.					
น้ำมันทานตะวันสำเร็จรูป	บาท/หีบ	530 - 540	835 - 855	835 - 855		
ราคาที่โรงงานกลั่นขายส่งถึงยี่ป้า						
ชนิดบรรจุขวด (12 ขวด/หีบ)						
ตราถูก (น้ำมันในประเทศ)	บาท/ขวด	44.17 - 44.67	-	-		
ตราซิม (น้ำมันในประเทศ)	บาท/ขวด	44.50 - 45.00	69.58 - 71.25	69.58 - 71.25		
ราคาขายปลีก						
ชนิดบรรจุขวด (12 ขวด/หีบ)						
ตราถูก (น้ำมันในประเทศ)	บาท/ขวด	45.50 - 46.50	-	-		
ตราซิม (น้ำมันในประเทศ)	บาท/ขวด	45.50 - 46.50	75.00 - 77.00	75.00 - 77.00		

ผู้รายงาน..... 

(นางลัดดา บุญมา)

ผู้ตรวจ..... 

(นางอมราพร อินทร์แมน)

รายงานการติดตามภาวะตลาด "ละหุ่ง" ในกรุงเทพมหานคร

ประจำวันที่ 16 กรกฎาคม 2551

บาท/ก.ก.

รายการ	ราคาขายส่ง			+เพิ่ม -ลด	สถานการณ์
	ปีก่อน 16 ก.ค.50	วันก่อน 11 ก.ค.51	วันนี้ 16 ก.ค.		
ละหุ่ง ละหุ่ง (กระทะเปลือก)	13.00	13.00	13.00		ละหุ่ง ราคาทรงตัวไม่เปลี่ยนแปลง ผู้รายงาน..... (นางกฤษณา พลศักดิ์) ผู้ตรวจ..... (นางประจักษ์ กษมาประพฤษ)

รายงานการติดตามภาวะตลาด "งา" ในกรุงเทพมหานคร
 ประจำวันที่ 16 กรกฎาคม 2551

บาท/ก.ก.

รายการ	ราคาขายส่ง			+เพิ่ม -ลด	ราคาขายปลีก			+เพิ่ม -ลด	สถานการณ์
	ปีก่อน วันนี้ 16 ก.ค.50	ปีนี้ (2551)			ปีก่อน วันนี้ 16 ก.ค.50	ปีนี้ (2551)			
		วันก่อน 11 ก.ค.	วันนี้ 16 ก.ค.			วันก่อน 11 ก.ค.	วันนี้ 16 ก.ค.		
งาเกษตร	27-29	60-65	60-65					งา ระดับราคายังทรงตัวเท่ากับวันก่อน	
งาดำ	28-30	110-115	110-115		56-60	120-130	120-130		
งาขาวเมล็ดใหญ่	-	-	-		54-55	110-120	110-120		

ผู้รายงาน.....
 (นางกฤษณา พลศักดิ์)
 ผู้ตรวจ.....
 (นางประชুম กษมาประพฤทธิ์)

รายงานการติดตามภาวะตลาด "กระสอบ" ในกรุงเทพมหานคร

ประจำวันที่ 16 กรกฎาคม 2551

บาท/ใบ

รายการ	ราคาขายส่ง			+เพิ่ม -ลด	ภาวะการค้า
	ปีก่อน 16 ก.ค.50	วันก่อน 11 ก.ค.51	วันนี้ 16 ก.ค.51		
กระสอบ (ขนาด 29 นิ้ว x 43 นิ้ว)					กระสอบ การซื้อขายมีน้อย ราคาทรงตัว
กระสอบใหม่	35.00-36.00	33.75-35.00	33.75-35.00		
กระสอบใช้แล้วไม่มีตรา	26.00-27.00	24.00-26.00	24.00-26.00		
กระสอบใช้แล้วมีตรา	17.50-20.50	17.00-19.00	17.00-19.00		
กระสอบใหม่ 50 กก. (ไม่มีตรา)	21.00-22.45	21.00-22.45	21.00-22.45		
					ผู้รายงาน..... (นางกฤษณา พลศักดิ์)
					ผู้ตรวจ..... (นางประจักษ์ กษมาประพทธิ)


รายงานการติดตามภาวะและราคา "สุกร" ในตลาดกรุงเทพมหานคร

วันที่ 16 กรกฎาคม 2551

หน่วย : บาท/ตัว/กก.

รายการ	ราคาขายส่ง			+เพิ่ม -ลดลง	ราคาขายปลีก			+เพิ่ม -ลดลง	ภาวะการค้า
	ราคาวันนี้ปีก่อน	ราคาวันก่อน	ราคาวันนี้		ราคาวันนี้ปีก่อน	ราคาวันก่อน	ราคาวันนี้		
	16 ก.ค. 50	11 ก.ค. 51	16 ก.ค. 51		16 ก.ค. 50	11 ก.ค. 51	16 ก.ค. 51		
สุกร									
ลูกสุกร ทัวไป (หน. 12 กก./ตัว)	1,000	800	800						ลูกสุกร สุกรมีชีวิต และสุกรชำแหละ ระดับราคาทรงตัว คาดว่าวันพระหน้า (17 ก.ค.51) ราคาอาจจะอ่อนตัวลง
ลูกสุกร ซี.พี. (หน. 16 กก./ตัว)	1,200	1,000	1,000						
สุกรมีชีวิต ทัวไป	43.00 - 44.00	48.00 - 49.00	48.00 - 49.00		(ราคาลูกสุกรและสุกรมีชีวิตเป็นราคา ณ แหล่งผลิตสำคัญ) [จ.ราชบุรี นครปฐม ฉะเชิงเทราและชลบุรี]				
สุกรมีชีวิต ฟาร์ม	44.00 - 45.00	49.00 - 50.00	49.00 - 50.00						
สุกรชำแหละ ทัวไป	52.00 - 53.00	59.00 - 60.00	59.00 - 60.00						
สุกรชำแหละ ฟาร์ม	53.00 - 54.00	60.00 - 61.00	60.00 - 61.00						
สุกรชำแหละ เนื้อสัน - สันใน	89 - 90	91 - 93	91 - 93		95 - 98	110 - 115	110 - 115		
- สันนอก	80 - 81	85 - 86	85 - 86		85 - 90	105 - 110	105 - 110		
เนื้อแดง - ตะโพก	75 - 76	83 - 85	83 - 85		85 - 90	100 - 110	100 - 110		
- ไหล่	70 - 71	78 - 80	78 - 80		85 - 90	100 - 105	100 - 105		
เนื้อสามชั้น	72 - 78	85 - 100	85 - 100		80 - 85	100 - 105	100 - 105		
มันแข็ง	30 - 34	43 - 44	43 - 44		34 - 37	45 - 48	45 - 48		
เศษมัน	17 - 20	26 - 27	26 - 27		18 - 25	35 - 40	35 - 40		
มันเปลว	13 - 14	20 - 22	20 - 22		15 - 18	26 - 33	26 - 33		

F. สุกร/สีเหลือง

 ผู้รายงาน
(นางอมราพร อินทร์แมน)

หมายเหตุ : ราคาขายส่งเนื้อสันใน - มันเปลว ใช้เพื่อศึกษาวิเคราะห์ไม่สมควรเผยแพร่

ฝ่ายติดตามและประเมินภาวะตลาดสินค้าเกษตร สำนักส่งเสริมการค้าสินค้าเกษตร โทร. 02-5475400

รายงานการติดตามภาวะและราคา "โค - กระบือ" ในตลาดกรุงเทพมหานคร

วันที่ 16 กรกฎาคม 2551

บาท : ก.ก.

รายการ	ราคาขายส่ง			+ เพิ่ม - ลดลง	ราคาขายปลีก			+ เพิ่ม - ลดลง	ภาวะการค้า
	ปีก่อน 16 ก.ค. 50	วันก่อน 11 ก.ค. 51	วันนี้ 16 ก.ค. 51		ปีก่อน 16 ก.ค. 50	วันก่อน 11 ก.ค. 51	วันนี้ 16 ก.ค. 51		
โค									เนื้อโคและเนื้อกระบือ ราคาทรงตัว
โคมีชีวิต	52 - 53	52 - 53	52 - 53						
เนื้อโคติดกระดูก	95 - 97	95 - 97	95 - 97						
เนื้อโคเราะกระดูกขาหน้า	105 - 107	105 - 107	105 - 107						
เนื้อโคเราะกระดูกขาหลัง	109 - 110	109 - 110	109 - 110						
เนื้อโคธรรมดา					115 - 120	115 - 120	115 - 120		
เนื้อโคสันนอก - สะโพก					125 - 130	125 - 130	125 - 130		
เนื้อโคสันใน					180 - 190	180 - 190	180 - 190		
กระบือ									
กระบือมีชีวิต	50 - 51	50 - 51	50 - 51						
เนื้อกระบือติดกระดูก	93 - 95	93 - 95	93 - 95						
เนื้อกระบือเราะกระดูกขาหน้า	103 - 105	103 - 105	103 - 105						
เนื้อกระบือเราะกระดูกขาหลัง	105 - 107	105 - 107	105 - 107						
เนื้อกระบือธรรมดา					115 - 120	115 - 120	115 - 120		
เนื้อกระบือสันนอก-สะโพก					125 - 130	125 - 130	125 - 130		
เนื้อกระบือสันใน					180 - 190	180 - 190	180 - 190		

ผู้รายงาน.....


 (นางอัมราพร อินทร์แมน)

รายงานการติดตามภาวะและราคา "ไก่เนื้อ" ในตลาดกรุงเทพมหานคร

วันที่ 16 กรกฎาคม 2551

บาท : ก.ก.

รายการ	ราคาขายส่ง			+ เพิ่ม - ลดลง	ราคาขายปลีก			+ เพิ่ม - ลดลง	ภาวะการค้า
	ปีก่อน 16 ก.ค. 50	วันก่อน 14 ก.ค. 51	วันนี้ 16 ก.ค. 51		ปีก่อน 16 ก.ค. 50	วันก่อน 14 ก.ค. 51	วันนี้ 16 ก.ค. 51		
ลูกไก่									ลูกไก่ ไก่มีชีวิต และ ไก่สดทั้งตัว ราคาตรงตัว
ลูกไก่ไข่ (ตัว)	19 - 20	15 - 16	15 - 16						
ลูกไก่เนื้อ (ทั่วไป) (ตัว)	13.00	10.00	10.00						
ลูกไก่เนื้อ (ซี.พี.) (ตัว)	13.00 - 13.50	10.00 - 10.50	10.00 - 10.50						
ไก่มีชีวิต (หน้าโรงฆ่า กทม.)									
ไก่มีชีวิต (ทั่วไป)	36 - 37	37 - 38	37 - 38						
ไก่มีชีวิต (ซี.พี.)	33	35	35						
ไก่สดทั้งตัว									
ไก่สดทั้งตัว (รวมเครื่องใน)	46 - 47	46 - 48	46 - 48		55 - 56	56 - 60	56 - 60		
ไก่สดทั้งตัว(ไม่รวมเครื่องใน)					56 - 58	64 - 65	64 - 65		
ไก่สดชำแหละ									
เนื้อสันใน					78 - 80	90 - 95	90 - 95		
เนื้ออก (เนื้อส่วน)					75 - 78	90 - 95	90 - 95		
น่อง สะโพก					60 - 62	65 - 66	65 - 66		
ปีก ทั้งปีก (ปีกเต็ม)					70 - 72	74 - 75	74 - 75		
ปีกบน					70 - 72	74 - 75	74 - 75		
เครื่องใน					65 - 68	68 - 70	68 - 70		
หนัง					30 - 35	36 - 38	36 - 38		
แข้ง ขา ตีน					54 - 55	55 - 58	55 - 58		
โครงกระดูก					24 - 25	25 - 28	25 - 28		

ผู้รายงาน...


 (นางอมราพร อินทร์แมน)

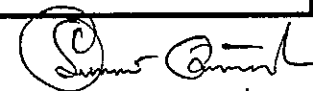
รายงานการติดตามภาวะและราคา "ไข่" ในตลาดกรุงเทพมหานคร

วันที่ 16 กรกฎาคม 2551

บาท : ฟอง

รายการ	ราคาขายส่ง			+ เพิ่ม - ลดลง	ราคาขายปลีก			+ เพิ่ม - ลดลง	ภาวะการค้า
	ปีก่อน	วันก่อน	วันนี้		ปีก่อน	วันก่อน	วันนี้		
	16 ก.ค. 50	11 ก.ค. 51	16 ก.ค. 51		16 ก.ค. 50	11 ก.ค. 51	16 ก.ค. 51		
ไข่เป็ดสด คณะ ณ แหล่งผลิต	3.00	3.20	3.20						ไข่เป็ด และ ไข่ไก่ ราคาทรงตัว
ไข่เป็ด ใหญ่	3.30 - 3.40	3.50 - 3.60	3.50 - 3.60		3.60 - 3.70	3.80 - 4.00	3.80 - 4.00		
ไข่เป็ด กลาง	3.10 - 3.20	3.40 - 3.50	3.40 - 3.50		3.30 - 3.40	3.60 - 3.80	3.60 - 3.80		
ไข่เป็ด เล็ก	2.90 - 3.00	3.20 - 3.30	3.20 - 3.30		3.10 - 3.20	3.40 - 3.60	3.40 - 3.60		
ไข่เป็ดเค็ม ใหญ่	4.00 - 4.10	4.00 - 4.10	4.00 - 4.10		5.00 - 5.50	5.00 - 5.50	5.00 - 5.50		
ไข่เป็ดเค็ม กลาง	3.70 - 3.80	3.70 - 3.80	3.70 - 3.80		4.50 - 5.00	4.50 - 5.00	4.50 - 5.00		
ไข่ไก่สด คณะ ณ แหล่งผลิต	2.00	2.10	2.10						
ไข่ไก่ เบอร์ 0	2.50 - 2.60	2.60 - 2.70	2.60 - 2.70		2.90 - 3.00	2.90 - 3.00	2.90 - 3.00		
ไข่ไก่ เบอร์ 1	2.40 - 2.50	2.40 - 2.50	2.40 - 2.50		2.70 - 2.80	2.70 - 2.80	2.70 - 2.80		
ไข่ไก่ เบอร์ 2	2.30 - 2.40	2.30 - 2.40	2.30 - 2.40		2.60 - 2.70	2.60 - 2.70	2.60 - 2.70		
ไข่ไก่ เบอร์ 3	2.10 - 2.20	2.20 - 2.30	2.20 - 2.30		2.40 - 2.50	2.50 - 2.60	2.50 - 2.60		
ไข่ไก่ เบอร์ 4	2.00 - 2.10	2.10 - 2.20	2.10 - 2.20		2.20 - 2.30	2.40 - 2.50	2.40 - 2.50		
ไข่ไก่ เบอร์ 5	1.90 - 2.00	2.00 - 2.10	2.00 - 2.10		2.10 - 2.20	2.30 - 2.40	2.30 - 2.40		

ผู้รายงาน.....



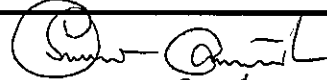
(นางอมราพร อินทร์แมน)

รายงานการติดตามภาวะและราคา "สัตว์น้ำ" ในตลาดกรุงเทพมหานคร
 ประจำวันที่ 16 กรกฎาคม 2551

บาท : ก.ก.

รายการ	ราคาขายส่ง			+ เพิ่ม - ลดลง	ราคาขายปลีกตลาด กทม.			+ เพิ่ม - ลดลง	ภาวะการค้า
	ปีก่อน 16 ก.ค. 50	วันก่อน 15 ก.ค. 51	วันนี้ 16 ก.ค. 51		ปีก่อน 16 ก.ค. 50	วันก่อน 15 ก.ค. 51	วันนี้ 16 ก.ค. 51		
กุ้งขาว	ตลาดกลางสมุทรสาคร							สัตว์น้ำ ราคาขายส่งสัตว์น้ำขององค์การ สะพานปลาเปลี่ยนแปลงตามปริมาณ และ คุณภาพของสินค้าที่ส่งเข้าตลาด	
- (40 ตัว/กก.)	140	130	130		210 - 230	180 - 190	180 - 190		
- (50 ตัว/กก.)	105	115	115		180 - 200	150 - 160	150 - 160		
- (60 ตัว/กก.)	90	110	110		150 - 170	140 - 150	140 - 150		
- (70 ตัว/กก.)	85	110	110		140 - 145	130 - 140	130 - 140		
- (80 ตัว/กก.)	80	105	100	-5	130 - 140	110 - 120	110 - 120		
	องค์การสะพานปลา								
กุ้งก้ามกราม (กลาง)									
- (ป่อเลี้ยงไทย 15-16 ตัว/กก.)	230 - 260	165 - 190	165 - 190		260 - 300	240 - 260	240 - 260		
ปลาหมึกกล้วยคละ	70 - 80	60 - 100	60 - 100		120 - 130	120 - 130	120 - 130		
ปลาหมึกกระดองคละ	80 - 90	90 - 110	90 - 110		120 - 130	120 - 130	120 - 130		
หอยแครงคละ	25 - 35	25 - 45	25 - 45		40 - 55	40 - 60	40 - 60		
หอยลายคละ	30 - 50	40 - 60	40 - 60		70 - 90	70 - 80	70 - 80		
หอยแมลงภู่คละ	20 - 22	18 - 25	18 - 25		30 - 35	30 - 35	30 - 35		
ปลาทูสด (9-12 ตัว/กก.)	40 - 55	40 - 55	40 - 55		60 - 80	50 - 70	50 - 70		
ปลาช่อน	80 - 90	75 - 100	75 - 95	-5	100 - 120	110 - 120	110 - 120		
ปลาดุก (บิกอูย)	25 - 35	30 - 35	28 - 35	-2	45 - 50	45 - 50	45 - 50		
ปลานิล	28 - 35	38 - 45	38 - 45		40 - 55	40 - 55	40 - 55		

ผู้รายงาน...

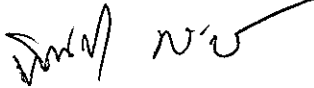

 (นางอมราพร อินทร์แมน)

รายงานการติดตามภาวะตลาด ยางพารา

ประจำวันที่ 16 กรกฎาคม 2551

รายการ	หน่วย บาท	วันนี้ปีก่อน	ราคาก่อน	ราคาวันนี้	+ เพิ่มขึ้น	ภาวะการค้า	
		16 ก.ค. 50	15 ก.ค. 51	16 ก.ค. 51	- ลดลง		
ยางแผ่นดิบชั้น 3							
ราคาเกษตรกรขายได้							
- จ.สุราษฎร์ธานี	กก.	61.55	100.60	98.75	-1.85	ยางพารา ราคาลดลง ตามความเคลื่อนไหวผันผวนของตลาดต่างประเทศ	
- จ.สงขลา	กก.	61.15	100.65	99.40	-1.25		
- นครศรีธรรมราช	กก.	60.95	100.65	99.55	-1.10		
ราคาตลาดกลาง							
- จ.สุราษฎร์ธานี	กก.	63.21	102.41	100.13	-2.28		
- จ.สงขลา	กก.	62.79	102.09	101.06	-1.03		
- จ.นครศรีธรรมราช	กก.	63.11	102.59	100.01	-2.58		
ยางแผ่นรมควันชั้น 3							
ราคา FOB ชั้น 3 กรุงเทพ	กก.	69.15	108.00	107.85	-0.15		



ผู้รายงาน.....


(นางสาวพิณชา กระบี่ทอง)

รายงานการติดตามภาวะตลาดสินค้าในกรุงเทพมหานคร
 ประวัณที่ 16 กรกฎาคม 2551 สิบเวลา 9.00 - 12.00 น.

หน่วย : บาท/กก.

ลำดับ ที่	รายการ	ราคาขายส่ง (ตลาดปากคลอง)				ราคาขายปลีก (ตลาดทั่วไป)								สถานการณื
		กละ			เปลี่ยนแปลง +เพิ่ม -ลด	กละ			เปลี่ยนแปลง +เพิ่ม -ลด	คัต			เปลี่ยนแปลง +เพิ่ม -ลด	
		วันนื้ปีก่อน 16 กค.50	วันก่อน 15 กค.51	วันนี้ 16 กค.51		วันนื้ปีก่อน 16 กค.50	วันก่อน 15กค.51	วันนี้ 16กค.51		วันนื้ปีก่อน 16 กค.50	วันก่อน 15 กค.51	วันนี้ 16 กค.51		
ผักใบ														
1	ผักคะน้า	18-22	15-18	15-18		25-30	20-22	20-22		35-38	25-30	25-30		ขึ้นฉ่าย ราคาอ่อนตัวลง เนื่องจาก ผลผลิตได้ขนาดเก็บเกี่ยวมีมากและส่วนใหญ่คุณภาพ ปานกลาง พริกชี้หนู (จินดา) ราคาปรับตัวสูงขึ้น เนื่องจากผลผลิตในภาคกลางหมดรุ่น ปริมาณสินค้ามี เข้าสู่ตลาดลดลง
2	ผักบุ้งจีน	15-20	15-18	15-18		18-20	20-22	20-22		22-25	25-28	25-28		
3	ผักกวางตุ้ง	8-10	8-10	8-10		12-15	15-20	15-20		18-20	22-25	22-25		
4	ผักกาดหอม	40-50	35-40	35-40		50-55	40-45	40-45		58-60	48-50	48-50		
5	ผักกาดขาวปลี	8-12	8-10	8-10		14-18	15-18	15-18		20-25	20-25	20-25		
6	กะหล่ำปลี	8-11	8-10	8-10		15-18	15-18	15-18		20-25	20-25	20-25		
7	ผักชี*	90-100	90-100	90-100		10-11	11-12	11-12		12-13	13-14	13-14		
8	ต้นหอม*	35-40	40-50	40-50		4-5	6-7	6-7		6-7	8-9	8-9		
9	ชี้นฉ่าย*	80-100	25-35	25-30	-5	9-10	4-5	4-5		11-12	6-7	6-7		
ผักผล														
1	มะระจีน	18-25	20-24	20-24		25-30	24-26	24-26		32-35	28-30	28-30		
2	มะเขือเทศสีดา	25-28	24-26	24-26		30-35	28-32	28-32		38-40	35-40	35-40		
3	มะเขือเทศผลใหญ่	20-24	18-20	18-20		24-26	28-30	28-30		30-35	35-40	35-40		
4	มะเขือเจ้าพระยา	18-20	12-15	12-15		22-25	20-25	20-25						
5	ถั่วฝักยาว	20-25	15-20	15-20		28-30	25-28	25-28		35-40	30-35	30-35		
6	แตงกวา	10-15	10-15	10-15		15-18	15-18	15-18		20-25	20-25	20-25		
7	พริกเขียว	12-15	8-12	8-12		15-20	14-16	14-16		22-25	18-20	18-20		
8	พริกสดชี้ฟ้า*	20-25	30-35	30-35		3-5	5-6	5-6						
9	พริกชี้หนู (จินดา)*	20-25	25-30	35-40	+10	3-5	4-5	5-6	+1					
10	มะนาวแป้น (เบอร์ 1-2)/ผล	1.00-1.30	1.20-1.50	1.20-1.50		1.50-1.75	1.75-2.00	1.75-2.00						
	(เบอร์ 3-4)/ผล	0.30-0.70	0.70-1.00	0.70-1.00		0.50-1.00	1.00-1.50	1.00-1.50						
ผักหัว														
1	กะหล่ำดอก	25-30	22-24	22-24		35-40	25-30	25-30		45-50	35-40	35-40		
2	หัวผักกาด	15-18	12-15	12-15		20-25	18-20	18-20		28-30	22-25	22-25		
ผักน้ำ														
1	ผักกะเฉด** (1 กำ)	15-20	13-18	13-18		20-25	20-25	20-25						
2	ผักบุ้งไทย** (10 กำ)	50-60	60-70	60-70		6-7	8-9	8-9						
อื่น ๆ														
1	หน่อไม้ฝรั่ง	45-50	45-55	45-55		50-55	55-60	55-60		58-60	62-65	62-65		
2	ข้าวโพดฝักอ่อน	24-26	22-24	22-24		28-30	28-30	28-30						


 (นางสกุลรัตน์ จันทรื้ประทีป) (ผู้รายงาน)

 (นางสาวผลิกา สุวรรณลักษณ์) (ผู้ตรวจ)

หมายเหตุ * ราคาขายปลีก หน่วย : บาท/ขีด


**ราคาขายปลีก หน่วย : บาท/กำ

รายงานการติดตามภาวะตลาด"จิง" ในกรุงเทพมหานคร

ประจำวันที่ 16 กรกฎาคม 2551

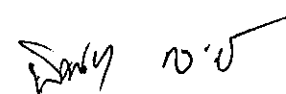
รายการ	หน่วย บาท	ราคาขายส่ง			+ เพิ่มขึ้น - ลดลง	ราคาขายปลีก			+ เพิ่มขึ้น - ลดลง	ภาวะการค้า
		ปีก่อน 16 ก.ค. 50	วันก่อน 11 ก.ค. 51	วันนี้ 16 ก.ค. 51	ปีก่อน 16 ก.ค. 50	วันก่อน 11 ก.ค. 51	วันนี้ 16 ก.ค. 51			
จิงอ่อน	กก.	26 - 30	20 - 25	20 - 25		35 - 40	35 - 45	35 - 45		ราคาจำหน่ายทรงตัว ไม่เปลี่ยนแปลง
จิงแก่ (คละ)	กก.	15 - 25	25 - 30	25 - 30		25 - 30	35 - 40	35 - 40		

ผู้ตรวจ



(นางสาวพลิกา สุวรรณลักษณ์)

ผู้รายงาน



(นางสาวพิชชา กระบี่ทอง)

รายงานการติดตามภาวะตลาด "ผลไม้" ในกรุงเทพมหานคร

ประจำวันที่ 16 กรกฎาคม 2551

รายการ	หน่วย บาท	ราคาขายส่ง			+ เพิ่มขึ้น - ลดลง	ราคาขายปลีก			+ เพิ่มขึ้น - ลดลง	ภาวะการค้า
		ปีก่อน 16 ก.ค.50	วันก่อน 15 ก.ค. 51	วันนี้ 16 ก.ค. 51		ปีก่อน 16 ก.ค. 50	วันก่อน 15 ก.ค. 51	วันนี้ 16 ก.ค. 51		
1. ส้มเขียวหวาน										ราคาจำหน่ายทรงตัว ไม่เปลี่ยนแปลง
เบอร์ 6	กก.	27 - 32	32 - 35	32 - 35		35 - 38	45 - 50	45 - 50		
เบอร์ 5	กก.	20 - 27	28 - 32	28 - 32		30 - 35	38 - 40	38 - 40		
เบอร์ 4	กก.	15 - 18	23 - 25	23 - 25		20 - 25	30 - 32	30 - 32		
2. ส้มโอ										
พันธุ์ทองดี ใหญ่	ผล	25 - 30	25 - 30	25 - 30		30 - 35	30 - 35	30 - 35		
พันธุ์ทองดี เล็ก	ผล	18 - 20	18 - 20	18 - 20		20 - 25	20 - 25	20 - 25		
3. มะละกอแขกดำ	กก.	25 - 30	12 - 15	12 - 15		30 - 35	18 - 25	18 - 25		
4. แดงโมพันธุ์กินรี	กก.	12 - 13	13 - 14	13 - 14		15 - 20	18 - 20	18 - 20		
5. กล้วยหอมทอง(ใหญ่)	ผล.	2.00 - 2.50	2.00 - 2.50	2.00 - 2.50		2.50 - 3.00	2.50 - 3.00	2.50 - 3.00		
6. กล้วยน้ำว้า	หวี	15 - 20	12 - 18	12 - 18		18 - 25	15 - 25	15 - 25		
7.กล้วยไข่ (ใหญ่)	หวี	16 - 18	14 - 17	14 - 17		20 - 28	20 - 25	20 - 25		
กล้วยไข่ (กลาง)	หวี	12 - 14	10 - 13	10 - 13		15 - 18	15 - 18	15 - 18		
8. ฝรั่ง สาลี (กละ)	กก.	12 - 13	15 - 18	15 - 18		15 - 18	18 - 20	18 - 20		
ฝรั่ง (คัด)	กก.	18 - 20	20 - 22	20 - 22		20 - 25	22 - 25	22 - 25		
9. สับปะรดศรีราชา										
เบอร์ 1	กก.	10.00 - 12.00	10.00 - 12.00	10.00 - 12.00		15 - 17	15 - 17	15 - 17		
เบอร์ 2	กก.	8.00 - 9.00	8.00 - 9.00	8.00 - 9.00		13 - 14	13 - 14	13 - 14		
เบอร์ 3	กก.	6.00 - 7.00	6.00 - 7.00	6.00 - 7.00		10 - 12	10 - 12	10 - 12		

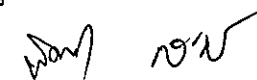
รายการ	หน่วย บาท	ราคาขายส่ง			+ เพิ่มขึ้น	ราคาขายปลีก			+ เพิ่มขึ้น	ภาวะการค้า
		ปีก่อน	วันก่อน	วันนี้	- ลดลง	ปีก่อน	วันก่อน	วันนี้	- ลดลง	
		16 ก.ค.50	15 ก.ค. 51	16 ก.ค. 51		16 ก.ค. 50	15 ก.ค. 51	16 ก.ค. 51		
10. เงาะโรงเรียน	กก.	12 - 14	18 - 20	18 - 20		18 - 20	20 - 25	20 - 25		
11. ทุเรียนพันธุ์หมอนทอง	กก.	30 - 32	35 - 38	35 - 38		38 - 40	45 - 50	45 - 50		
12. ลองกอง เบอร์ A	กก.	-	50 - 55	50 - 55		-	60 - 65	60 - 65		
ลองกอง เบอร์ B	กก.	25 - 35	30 - 35	30 - 35		35 - 50	45 - 50	45 - 50		
13. น้อยหน้า	กก.	30 - 35	40 - 45	40 - 45		35 - 45	45 - 50	45 - 50		
14. ลำไยพันธุ์อู๊ดคอ	กก.	-	20 - 30	20 - 30		-	25 - 40	25 - 40		

ผู้ตรวจ



(นางสาวผลิกา สุวรรณลักษณ์)

ผู้รายงาน



(นางสาวพิชชา กระบี่ทอง)