

ภาวะตลาดสินค้าข้าว ประจำวันที่ 15 กันยายน 2551

ชนิด	สัปดาห์ก่อน ต่ำ-สูง	วันนี้ปีก่อน 13 ก.ย. 50	วันก่อน 12 ก.ย. 51	วันนี้ 15 ก.ย. 51	เปรียบเทียบ วันนี้/วันก่อน
ข้าวเปลือกเจ้านาปรัง ความชื้นไม่เกิน 15 % ปี 2551					
(ราคารับจำนำข้าวเปลือกเจ้า 100 % 14,000 บาท , 5% 13,800 บาท, 10% 13,600 บาท, 15% 13,400 บาท)					
จังหวัดนครสวรรค์	12.00-12.50	6.20-6.30	12.00-12.50	12.00-12.50 (14 ก.ย. 51)	
จังหวัดพิษณุโลก	11.50-12.50	6.20-6.40	11.50-12.50	11.50-12.50	
จังหวัดสุพรรณบุรี	11.90-12.00	6.30-6.40	11.90-12.00	11.90-12.00	
จังหวัดปทุมธานี	12.00-12.50	6.30-6.40	12.00-12.50	12.00-12.50	
ข้าวเปลือกหอมมะลิ ปี 2550/51 (ราคารับจำนำ ปี 2550/51 9,000 - 9300 บาท/ตัน สีได้ตันข้าว 36-42 กรัม)					
(สีได้ตันข้าว 36 กรัม)					
จังหวัดอุดรธานี	12.80-13.00	9.00-9.20	12.80-13.00	12.80-13.00	
จังหวัดสุรินทร์	14.00-14.60	9.00-9.10	14.50-14.60	15.00-15.10	+ 0.50
ข้าวเปลือกหอมปทุมธานีนาปรัง ความชื้นไม่เกิน 15 % ปี 2551					
(ราคารับจำนำที่ 42 กรัม 14,000 บาท)					
จังหวัดสุพรรณบุรี	12.00-12.50	6.50-6.70	12.00-12.50	12.00-12.50	
ข้าวเปลือกเหนียวเมล็ดยาวนาปี ปี 2550/51 (ราคารับจำนำ ปี 2550/51 8,100 บาท/ตัน)					
จังหวัดอุดรธานี	7.50-7.70	12.60-12.80	7.50-7.70	7.50-7.70	
ข้าวสาร					
ข้าวขาว 100% ชั้น 2 (ใหม่)	22.60-22.70	10.65-10.70	22.60-22.70	22.30-22.40	- 0.30
ข้าวขาว 5% (ใหม่)	22.00-22.10	10.25-10.30	22.00-22.10	21.70-21.80	- 0.30
ปลายข้าว เอ.วัน .เลิศ (ใหม่)	12.50-13.00	8.80-8.85	12.50-12.60	12.40-12.50	- 0.10
ข้าวหนึ่ง 100%	22.50-22.60	10.75-10.80	22.50-22.60	22.50-22.60	
ปลายข้าวหนึ่ง เอ.วัน	9.90-10.00	7.55-7.60	9.90-10.00	9.90-10.00	
ข้าวหอมมะลิ 100% ชั้น 2	24.30-24.80	17.40-17.60	24.70-24.80	24.70-24.80	
ปลายข้าวหอมมะลิ	17.50-18.00	10.30-10.35	17.90-18.00	17.90-18.00	
ข้าวหอมปทุมธานี	23.00-24.20	11.60-11.80	24.10-24.20	24.10-24.20	
ปลายข้าวหอมปทุมธานี	16.00-16.10	9.50-9.55	16.00-16.10	16.00-16.10	
ข้าวเหนียว 10% เมล็ดยาว	14.00-14.10	25.00-25.20	14.00-14.10	14.00-14.10	
ปลายข้าวเหนียว เอ.วัน	12.40-12.60	15.00-15.30	12.50-12.60	11.90-12.00	- 0.60
รำข้าวขาว	8.50-8.55	6.60-6.70	8.50-8.55	8.50-8.55	
ข้าวสารขายปลีก					
ข้าวหอมมะลิ	32.66-37.33	24.66-25.33	32.66-37.33	32.66-37.33	
ข้าวขาว 100%	30.66-32.66	16.00-17.33	30.66-32.66	30.66-32.66	
ข้าวเหนียว 10% เมล็ดยาว	17.33-18.00	21.33-22.00	17.33-18.00	17.33-18.00	

สถานการณ์ทั่วไป

- ข้าวเปลือก ราคาข้าวโดยรวมทรงตัว มีเพียง ข้าวหอมมะลิ จ.สุรินทร์ ราคาปรับตัวสูงขึ้น เนื่องจากตลาดปลายทางมีความต้องการเพิ่มจึงเสนอซื้อในราคาสูงขึ้น ประกอบกับ ผลผลิตออกสู่ตลาดมีปริมาณน้อย
- ข้าวเปลือก ปริมาณซื้อขาย ณ ทำข้าวลาดยาวจังหวัดนครสวรรค์และตลาดกลางสินค้าเกษตร จังหวัดพิษณุโลก เมื่อวันที่ 14 กันยายน 2551 มีปริมาณ 194 และ เมตริกตัน ตามลำดับ
- ข้าวสาร ผู้ส่งออกมีสินค้าเพียงพอกับการส่งมอบแล้ว จึงชะลอการสั่งซื้อ ส่งผลให้ราคาข้าวขาว ปลายข้าวขาว และ ปลายข้าวเหนียว อ่อนตัวลง ส่วนข้าวชนิดอื่น ๆ ราคาทรงตัวอยู่ในเกณฑ์ดี

ข้าวเปลือกภูมิภาค
ประจำวันที่ 15 กันยายน 2551

ชนิด	สัปดาห์ก่อน ต่ำ-สูง	จันทร์	อังคาร	พุธ	พฤหัสบดี	ศุกร์	สัปดาห์นี้ ต่ำ-สูง
------	------------------------	--------	--------	-----	----------	-------	-----------------------

บาท/1000กก.

ข้าวเปลือกเจ้านาปรัง ความชื้นไม่เกิน 15 % ปี 2551

(ราคารับจำนำข้าวเปลือกเจ้า100% 14,000บาท, 5% 13,800 บาท, 10% 13,600 บาท, 15% 13,400 บาท)

จังหวัดนครสวรรค์	12000-12500	12000-12500 /					12000-12500
		(14 ก.ย. 51)					
จังหวัดพิษณุโลก	11500-12500	11500-12500 /					11500-12500
จังหวัดสุพรรณบุรี	11900-12000	11900-12000					11900-12000
จังหวัดปทุมธานี	12000-12500	12000-12500					12000-12500

ข้าวเปลือกหอมมะลิ ปี 2550/51 (สีได้ต้นข้าว 36-42 กรัม)

(สีได้ต้นข้าว 36 กรัม)

จังหวัดอุดรธานี	12800-13000	12800-13000 /					12800-13000
จังหวัดสุรินทร์	14000-14600	15000-15100 /					15000-15100

ข้าวเปลือกหอมปทุมธานีนาปรัง ความชื้นไม่เกิน 15 % ปี 2551

(ราคารับจำนำที่ 42 กรัม 14,000 บาท)

จังหวัดสุพรรณบุรี	12000-12500	12000-12500					12000-12500
-------------------	-------------	-------------	--	--	--	--	-------------

ข้าวเปลือกเหนียวเมล็ดยาวนาปี ปี 2550/51

จังหวัดอุดรธานี	7500-7700	7500-7700 /					7500-7700
-----------------	-----------	-------------	--	--	--	--	-----------

กรมการค้าภายใน

สำนักส่งเสริมการค้าสินค้าเกษตร

โทร. 0 2547 5400

ราคาขายส่งข้าว ผลิตภัณฑ์ และกระสอบป่าน

ในตลาดกรุงเทพมหานคร

ประจำวันที่ 15 กันยายน 2551

ชนิด	สีปดหรือ ตัว-สูง	จันทร์	ขิงขาว	พอ	พดหสเบ็ด	สุกร	สีปดหรือ ตัว-สูง
------	---------------------	--------	--------	----	----------	------	---------------------

ขายส่งทั่วไป ความชื้นไม่เกิน 14% เป็นราคาตามตัวอย่างที่ผู้ส่งออกหรือผู้ค้าส่งรับซื้อจากโรงสีหรือซื้อผ่านนายหน้า (หยาง) ที่ผู้ส่งออกรับซื้อด้วยเงินสด ไม่รวมกระสอบ (คำนวณราคาซื้อรวมกระสอบป่านชนิดบรรจุ 100 กก.หักด้วยราคากระสอบป่านใช้แล้วหนึ่งครั้ง) ส่งหน้าโรงเก็บข้าวของผู้ซื้อ

				บาท/100 กก.
ข้าวขาว 100% ชั้น 1	2440-2450	2440-2450		2440-2450
ข้าวใหม่	-	-		-
ข้าวขาว 100% ชั้น 2	2310-1320	2310-1320		2310-1320
ข้าวใหม่	2260-2270	2230-2240	✓	2230-2240
ข้าวขาว 100% ชั้น 3	2290-2300	2290-2300	✓	2290-2300
ข้าวใหม่	2230-2240	2200-2210		2200-2210
ข้าวขาว 5%	2250-2260	2250-2260		2250-2260
ข้าวใหม่	2200-2210	2170-2180		2170-2180
ข้าวขาว 10%	2240-2250	2240-2250		2240-2250
ข้าวใหม่	2110-2120	2080-2090		2080-2090
ข้าวขาว 15%	-	-		-
ข้าวใหม่	2020-2030	1990-2000		1990-2000
ข้าวขาว 25%	-	-		-
ข้าวใหม่	1960-1970	1930-1940		1930-1940
ปลายข้าวขาว เอ.วัน.เลิศ	1250-1300	1240-1250		1240-1250
ข้าวใหม่	1250-1300	1240-1250		1240-1250
ปลายข้าวขาว เอ.วัน.พิเศษ	1210-1260	1200-1210		1200-1210
ข้าวใหม่	1210-1260	1200-1210		1200-1210
ปลายข้าวขาว ซี.วัน*	1000-1010	1000-1010		1000-1010
ข้าวเหนียว กข. 6	1470-1480	1470-1480		1470-1480
ข้าวใหม่	-	-		-
ข้าวเหนียว 10% เมล็ดยาว	1400-1410	1400-1410		1400-1410
ข้าวใหม่	-	-		-
ข้าวเหนียว 10% เมล็ดสั้น	1300-1310	1300-1310		1300-1310
ข้าวใหม่	-	-		-
ข้าวเหนียว เอ.วัน	1240-1260	1190-1200		1190-1200
ข้าวใหม่	-	-		-
ข้าวหนึ่ง 100%	2250-2260	2250-2260		2250-2260
ข้าวหนึ่ง 5%	2150-2160	2150-2160		2150-2160
ปลายข้าวหนึ่ง เอ.วัน	990-1000	990-1000		990-1000
ข้าวหอมมะลิ				
100% ชั้น 1	2510-2560	2550-2560		2550-2560
ข้าวใหม่	-	-		-
100% ชั้น 2	2430-2480	2470-2480		2470-2480
ข้าวใหม่	-	-		-
ปลายข้าวหอมมะลิ	1750-1800	1790-1800		1790-1800
ข้าวใหม่	-	-		-
ข้าวหอมปทุมธานี	2300-2420	2410-2420		2410-2420
ข้าวใหม่	-	-		-
ปลายข้าวหอมปทุมธานี	1600-1610	1600-1610		1600-1610
ข้าวใหม่	-	-		-

หมายเหตุ* ปลายข้าวขาว ซี.วัน เป็นราคาที่สืบเพื่อใช้ในการคำนวณอัตราส่งมอบตามโครงการรับจำนำข้าวเปลือก

(15 กันยายน 2551)

ชนิด	สัปดาห์ก่อน ตา-สูง	จันทร์	อังคาร	พุธ	พฤหัสบดี	ศุกร์	สัปดาห์นี้ ตา-สูง
รำข้าว	ราคาเงินสด ไม่รวมกระสอบ ส่งมอบหน้าโรงเก็บข้าวของผู้ซื้อ						บาท/100 กก.
ขาว	850-855	850-855					850-855
นึ่ง	1005-1010	1005-1010					1005-1010
สก๊อต	580-585	580-585					580-585
กล็อง	100-110	100-110					100-110
ข้าวสาร							
(ขายส่งให้ร้านขายปลีก)	บาท/100 กก.						
ข้าวสารเจ้า							
100% (ข้าวหอม)	3100-3150	3100-3150					3100-3150
ข้าวใหม่	3100-3150	3100-3150					3100-3150
100%	2500-2550	2500-2550					2500-2550
ข้าวใหม่	2400-2450	2400-2450					2400-2450
5%	2450-2500	2450-2500					2450-2500
ข้าวใหม่	2350-2400	2350-2400					2350-2400
ข้าวสารเหนียว							
สันป่าดอง (เขี้ยววง)							
100% (ใหม่)	2250-2300	2250-2300					2250-2300
5% (ใหม่)	1850-1900	1850-1900					1850-1900
ข้าวสารเหนียว							
10% เมล็ดยาว(ใหม่)	1600-1650	1600-1650					1600-1650
10% เมล็ดสั้น(ใหม่)	1540-1590	1540-1590					1540-1590
ผลิตภัณฑ์ข้าว	ราคาเงินสด (กล็องละ 10 กิโลกรัม)						
แป้งข้าวเจ้าเหนียว							บาท/3 กล็อง
เจ้าไม่น้ำ(3กล็อง)	730-750	730-740					730-740
เหนียวไม่น้ำ(3กล็อง)	805-810	805-810					805-810
กระสอบป่าน (ทอในประเทศด้วยใยปอ)	ขนาด 29 นิ้ว x 43 นิ้ว ราคาเงินสดส่งมอบถึงร้านผู้ซื้อ						บาท/1 ใบ
ใหม่	33.75-36.40	36.00-36.40					36.00-36.40
ใช้แล้ว -ไม่มีตรา	24.00-26.75	25.50-26.75					25.50-26.75
- มีตรา	17.00-20.00	18.00-20.00					18.00-20.00

ราคาขายปลีกข้าวสารในตลาดกรุงเทพฯ
 ประจำวันที่ 15 กันยายน 2551

บาท/15 กก.

ชนิด	สัปดาห์ก่อน ต่ำ-สูง	จันทร์	อังคาร	พุธ	พฤหัสบดี	ศุกร์	สัปดาห์นี้ ต่ำ-สูง
100% (ข้าวหอม)							
ร้านค้าปลีกทั่วไป	550-560	550-560					550-560
ข้าวใหม่	490-500	490-500					490-500
ข้าวสารเจ้า 100%							
ร้านค้าปลีกทั่วไป	480-490	480-490					480-490
ข้าวใหม่	460-470	460-470					460-470
ข้าวสารเจ้า 5%							
ร้านค้าปลีกทั่วไป	420-430	420-430					420-430
ข้าวใหม่	400-410	400-410					400-410
ข้าวสารเหนียว							
สันป่าตอง (เขี้ยว)							
100%	390-400	390-400					390-400
5%	340-350	340-350					340-350
10% เมล็ดยาว	260-270	260-270					260-270
10% เมล็ดสั้น	210-220	210-220					210-220

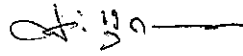
กรมการค้าภายใน

สำนักส่งเสริมการค้าสินค้าเกษตร

โทร. 0 2547 5400

สถานการณ์ทั่วไป

- ข้าวเปลือก ราคาข้าวโดยรวมทรงตัว มีเพียง ข้าวหอมมะลิ จ.สุรินทร์ ราคาปรับตัวสูงขึ้น เนื่องจากตลาดปลายทางมีความต้องการเพิ่มจึงเสนอซื้อในราคาสูงขึ้น ประกอบกับ ผลผลิตออกสู่ตลาดมีปริมาณน้อย
- ข้าวสาร ผู้ส่งออกมีสินค้าเพียงพอกับการส่งมอบแล้ว จึงชะลอการสั่งซื้อ ส่งผลให้ราคาข้าวขาว ปลายข้าวขาว และ ปลายข้าวเหนียว อ่อนตัวลง ส่วนข้าวชนิดอื่น ๆ ราคาทรงตัวอยู่ในเกณฑ์ดี


.....

ผู้รายงาน

(นางประจุม กษมาประพุกดิ์)

ข้าวเปลือกหอมมะลิ ปี 2550/51

หน่วย บาท/ตัน

แหล่งราคา	2551	กันยายน 2551																								
	ส.ค.	เฉลี่ย	1	2	3	4	5	8	9	10	11	12	15	16	17	18	19	22	23	24	25	26	29	30		
จังหวัดอุดรธานี	13115	12827	12700	12700	12700	12700	12900	12900	12900	12900	12900	12900	12900	12900												
จังหวัดสุรินทร์	14200	14268	14050	14050	14050	14050	14050	14050	14050	14250	14250	14550	14550	15050												
เฉลี่ย	13658	13548	13375	13375	13375	13375	13475	13475	13575	13575	13725	13725	13975													
			ราคารับจำนำ ปี 2550/51 9,000 - 9,300 บาท/ตัน																							

ข้าวเปลือกเหนียว 10 % เมล็ดยาว ปี 2550/51

หน่วย บาท/ตัน

แหล่งราคา	2551	กันยายน 2551																								
	ส.ค.	เฉลี่ย	1	2	3	4	5	8	9	10	11	12	15	16	17	18	19	22	23	24	25	26	29	30		
จังหวัดอุดรธานี	7903	7564	7500	7500	7500	7500	7600	7600	7600	7600	7600	7600	7600	7600												
			ราคารับจำนำ ปี 2550/51 8,100 บาท/ตัน																							

ราคาข้าวสารบรรจุถุงที่ห้างสรรพสินค้าจำหน่าย

ประจำวันที่ 15 กันยายน 2551

บาท / ถุง

ชนิด	หน่วย	ราคา หน้าถุง	ท๊อป	ตั้งข้าวแสง	สหกรณ์กรุงเทพ	เทสโก้	บิ๊กซี	คาร์ฟูร์	แมคโคร
ข้าวหอมมะลิ 100%									
บัวทิพย์	5 กก.	230				199			
สุรินทร์ทิพย์	5 กก.	280	239	230	216				
หงษ์ทอง (แดง)	5 กก.	250	219	220	211	205	205	202	199
(ใหม่)	5 กก.	280	249	209	211		212*	205*	205
มาบุญครอง (แดง)	5 กก.	250	212	204	204	199*	199	185	195
มาบุญครอง (เขียว)	5 กก.	230			(180)180				195
เกษตร (แดง)	5 กก.	250	(220)198	194	(220)193		(220)189	185	
เกษตร (เขียว)	5 กก.	210	(240)192	187	187	187	180	179	177
เบญจรงค์	5 กก.	280	209	181*		165*	163*		173
ฉัตรทอง (แดง)	5 กก.	255	(240)225		215		207	210	
ฉัตรอุบล (เหลือง)	5 กก.	210	(240)195	203	203		(200)180	175	180
ศรเพชร	5 กก.	230	(235)209					200	
แสนดี (ถิ่นสยาม)	5 กก.	250	(240)169		209	189*		179	178
ทุ่งกุลลา	5 กก.	300	259	223	241			230	235
ปิ่นเงินเพชร	5 กก.	300	169*				193	175	
ไท ไท (หอมมะลิอินทรีย์)	5 กก.	300	255	249.50					
โคโค	5 กก.	230	200						
ดอกบัว	5 กก.	230	185			199	203	204	
เทศโก้(สีทอง)	5 กก.	230				183			
อิมทิพย์ (กินรี)	5 กก.	250	205		172	165*	215	195	185
เพื่อนไทย	5 กก.								
# ท๊อป	5 กก.	220	167*						
ช้างทิพย์	4 กก.	240	222	211		197*		207	200
ปทุมทอง	5 กก.	220	199						
ขามทอง	5 กก.	250	189*						
ขนมรุ่ง	5 กก.	230		189	186	195	169*		
รุ่ง	5 กก.	215							185
ศรีเมือง	5 กก.	250	209						
เอโร่(แดง)	5 กก.	260							176
เอโร่(เงิน)	5 กก.	200							159
ส.เขมรราช	5 กก.	280		218	205				
บัวทอง (แดง)	5 กก.	220		194				187	155
เก็กฮวย	5 กก.				217				
บัณฑิตน้อย	5 กก.	230			173				
บิ๊กซี	5 กก.	250					162		
คาร์ฟูร์	5 กก.							159*	
ข้าวหอมมะลิ 5%									
หงษ์ทอง (เขียว)	5 กก.	230	229	210	198		202	187*	
ฉลาดชิม	5 กก.							160	
เอโร่	5 กก.	240							170
เบญจรงค์	5 กก.	180							180
เกษตร	5 กก.	230	185						170

ชนิด	หน่วย	ราคา หน้าถุง	ท็อป	ตั้งอ้วเส็ง	สหกรณ์กรุงเทพ	เทสโก้	บิ๊กซี	คาร์ฟูร์	แมคโคร
ข้าวหอมมะลิ 10%									
สุพรรณหงส์ (แดง)	5 กก.	280	205			170	158		170
เซฟ	5 กก.	210	179*						
หงษ์ทอง (ส้ม)	5 กก.	210	205	182	209		194	174	
เกษตร (ม่วง)	5 กก.	200	180*	174			171	167	
# อิมทิพย์ (เขียว)	5 กก.	240	193			180			
# คู่มีค่า	5 กก.	185				180			
ท็อป	5 กก.								
ข้าวหอมปทุมธานี 100%									
ฉัตร(ม่วง)	5 กก.	195						160	170
มาบุญครอง (ส้ม)	5 กก.	230		189		180	187	180	
ดอกบัว	5 กก.	210				180		185	
หงษ์ทอง (ส้ม)	5 กก.	230	(240)229	193	209		(240)177	192*	
เทสโก้(เทา)	5 กก.	200				175			
อิมทิพย์	5 กก.	280					182		
เอโร่	5 กก.	230							
ข้าวผสม (ข้าวหอมมะลิและข้าวขาว)									
แสนดี (เขียว)	5 กก.	220						194	162
มาบุญครอง (ชมพู)	5 กก.	220		182	203			175	
# ชวานาไทย	5 กก.	250	(300)199						
# สุพรรณหงส์	5 กก.					170			
# ฉัตร (ส้ม)	5 กก.	205	172	158	164	157*	(195)155	160	160
# ฉัตรอรุณ(เขียว)	5 กก.	190				160	(175)155	157	155
# ไว่กิง(เขียว)	5 กก.	220						172	162
เกษตร(เขียวอ่อน)	5 กก.	190		189		166*	170	167	164
TESCO (เขียว)	5 กก.	220				166*			
ปิ่นเงิน	5 กก.	300	169*				183		149
เอโร่	5 กก.	220							165
พระพิรุณ	5 กก.	300					184		
คาร์ฟูร์ (เขียวเข้ม)	5 กก.							169	
บัวทอง(เขียว)	5 กก.	180	170				169	151	135
บัวทอง(ฟ้า)	5 กก.	200		183			160	159	145
มิตรภาพ (เขียว)	5 กก.	260		162*		165*			150
ข้าวหอมมะลิและข้าวมันปู									
ธัญญทิพย์	5 กก.	300	259	223	241				235
ธัญญทิพย์	2 กก.	130	109	89	107				
ดอกมะลิ	2 กก.	100	95		95				
ท็อป	2 กก.	95	85						
เบญจรงค์	5 กก.	280							
เนเจอร์ โชน	1.4 กก.	150	112			104			
ข้าวเหนียว									
ธัญญทิพย์	1 กก.	45	45	44.50					
เทสโก้	5 กก.	180				139			
บัวทิพย์	5 กก.	160				133	136		
แสนดี	5 กก.	180						147	130
คาร์ฟูร์	5 กก.							145	
บิ๊กซี	5 กก.	180					(180)132		
เอโร่	5 กก.	180							130
ฉัตร	5 กก.	185					(170)129		119

ชนิด	หน่วย	ราคา หน้าถุง	ท็อป	ตั้งอ้วมเสง	สหกรณ์กรุงเทพ	เทสโก	บิ๊กซี	คาร์ฟูร์	แมคโคร
ข้าวกล้องหอมมะลิ 100 %									
คุ่มค่า	5 กก.					159			
เทสโก้	5 กก.	200				173*			
อิมทิพย์	5 กก.	250							185
เอ โร้	5 กก.	250							179
ชัยภูมิพิชัย	5 กก.	300	259	223	241				235
แสนดี	5 กก.	250							183
TOPS	5 กก.								
เบญจรงค์	2 กก.	120		80		89			
ดอกบัว	2 กก.		86			76			
เนเจอร์โซน	1.4 กก.	150	106			112			
กฟผ	2 กก.	80	73			75			
# เกรทหาเวสต์	2 กก.	180	(150)139			130			
มานูญครอง	2 กก.	100	100	99	92	91	96	100	
ไทไท	2 กก.	160	(180)113	112		105			
# ดอกมะลิ	2 กก.	100	95		85				
# หงษ์ทอง	2.5 กก.	120	(140)117	116	113.50	105	110	107	
เทสโก้	2 กก.	90				85			
ข้าวขาว 100%									
สุพรรณหงส์	5 กก.								
มิตรภาพ	5 กก.	230		146*			138		
ดอกบัว	5 กก.	190	169			131*		155	
โคโค	5 กก.	159	159						
หงษ์ทอง (น้ำเงิน)	5 กก.	240		165	198		196	185	
เพื่อนไทย	5 กก.								
เกษตร(น้ำเงิน)	5 กก.	180	159*	161	161		(170)160	156	
เบญจรงค์	5 กก.	220		149					135
สโก้ (น้ำเงิน)	5 กก.	230				134			
ปิ่นเงิน	5 กก.	250					175	149	
แสนดี	5 กก.	230	185		177	168		175	169
พระพิรุณ	5 กก.	250					175		
ไวกิ่ง	5 กก.	220						169	152
มานูญครอง (ฟ้า)	5 กก.	220	199	172	172	169*	190	169	
มานูญครอง (น้ำเงิน)	5 กก.	200							165
ปทุมทอง	5 กก.	220							
เอ โร้	5 กก.	230							170
บิ๊กซี	5 กก.	230					159		
อิมทิพย์	5 กก.	220	180					190	
ข้าวขาว 5%									
โคโค	5 กก.	180	159						
เอ โร้	5 กก.	220							156
แสนดี	5 กก.	220							152
บัณฑิตน้อย	5 กก.	170			147				
ช้างคู่โลก	5 กก.	170			147				
ฉัตร(น้ำเงิน)	5 กก.	190			163			142	157
ชัยภูมิรักษ์	5 กก.				145				

ชนิด	หน่วย	ราคา หน้าถุง	ท็อป	ตั้งอ้วตง	สหกรณ์กรุงเทพ	เทสโก	บิ๊กซี	คาร์ฟูร์	แมคโคร
ข้าวขาว 10%									
สุพรรณหงส์	5 กก.		205						
ชาวนาไทย	5 กก.	250	185						119
ปทุมทิพย์	5 กก.	230							128
เซฟแพค	5 กก.								145
ท็อปส์	5 กก.	190	169						
ข้าวขาว 25%									
เฟิร์สท ไพรซ์	5 กก.								
ภักตรา	5 กก.	160					158		
ข้าว(อื่น ๆ)									
เซฟแพค (ขข 35%)	5 กก.	180							182
คาร์ฟูร์ (ขข 35 %)	5 กก.							133	
กสิกรไทย (ขข 35%)	5 กก.	220					155		
คุ้มคำ (ขข. 35 %)	5 กก.	150				133			
หงษ์ทอง (ข้าวสังข์หยด)	2 กก.	85	85	85			(95)81	(95)83	

* จัดรายการพิเศษ

กรมการค้าภายใน สำนักส่งเสริมการค้าสินค้าเกษตร โทร 02 5475400

ราคาขายปลีกข้าวสารร้านค้าทั่วไปในตลาดกรุงเทพฯ

ประจำวันที่ 15 กันยายน 2551

หน่วย : บาท

ชนิด	หน่วย	ราคาหน้าถุง	ราคาจำหน่าย
บรรจุถุง			
-ข้าวหอมมะลิ 100%			
หงษ์ทอง	5 กก.	250	219
-ข้าวขาว 5%			
มานุกุครอง	5 กก.	220	208 - 220
แสนดี	5 กก.	230	230
ข้าวตวง (ถัง)			
-ข้าวหอมมะลิ			
ส้มโอ	1 กก. /15 กก.		36-38/550-570
แสนดี	1 กก. /15 กก.		35-37/520-550
สามงู	1 กก. /15 กก.		35-37/525-550
เก้าใบโพธิ์	1 กก. /15 กก.		32-34/480-500
ดวงใจ	1 กก. /15 กก.		36-38/540-560
อื่น ๆ	1 กก. /15 กก.		32-33/480-490
-ข้าวขาว 100%			
กำไล	1 กก. /15 กก.		30-32/450-480
สาตี	1 กก. /15 กก.		30/450
กุ่มม้งกร	1 กก. /15 กก.		30-33/450-480
เพชรคู่	1 กก. /15 กก.		30/445
นกนางแอ่น	1 กก. /15 กก.		33/480
บัวชมพู	1 กก. /15 กก.		30-32/450-480
ตราลูกโลกคู่	1 กก. /15 กก.		32-34/480-500
แสนดี	1 กก. /15 กก.		33-34/490-500
ไวกิ่ง	1 กก. /15 กก.		30-31/460
เรือไทย	1 กก. /15 กก.		30-31/450-460
อื่น ๆ	1 กก. /15 กก.		30-32/450-480

รายงานการติดตามภาวะตลาด "ปาล์มน้ำมัน และน้ำมันปาล์ม" ในกรุงเทพมหานคร


f: ราคาปาล์ม/สีดำ

ประจำวันที่ 15 กันยายน 2551

รายการ	หน่วย	ราคาขายส่ง			+ เพิ่มขึ้น - ลดลง	ภาวะการค้า
		ราคาวันนี้ปีก่อน	ราคาวันก่อน	ราคาวันนี้		
		15 ก.ย. 50	12 ก.ย. 51	15 ก.ย. 51		
ผลปาล์มทะเลทราย (ราคาโรงสกัดรับซื้อ)						
คุณภาพ เบอร์เชันต์น้ำมัน (คละ)	บาท/กก.	3.80 - 4.50	3.60 - 4.00	3.60 - 4.00		<p>ผลปาล์มทะเลทราย และผลปาล์มร่วง จ.ชุมพร</p> <p>ผลปาล์มที่ จ.กระบี่ สุราษฎร์ธานี และสตูล ราคาลดลง ด้วยปริมาณเมื่อกสุดตลาดเพิ่มขึ้น แต่ไม่มากนัก ขณะที่ภาวะการค้าน้ำมันปาล์มดิบชะลอตัว ส่งผลให้โรงสกัดปรับราคา รับซื้อผลปาล์มลดลงและเป็นผลให้ผลปาล์มร่วง จ.ชุมพร มีราคาลดลงตาม แต่ผลปาล์มทะเลทราย จ.ชุมพร โรงงานสกัด รายใหญ่แจ้งปรับราคาปรับขึ้นสูงขึ้นตามความต้องการ</p> <p>น้ำมันปาล์มดิบ น้ำมันเมล็ดในปาล์มดิบ และน้ำมันปาล์มบริสุทธิ์ (สเตอร์น)</p> <p>ราคาลดลง จากภาวะการค้าน้ำมันปาล์มดิบชะลอตัว การซื้อขายเบาบาง มีการต่อรองราคาลดลง อีกทั้งผลปาล์มราคาอ่อนตัวลงด้วย นอกจากนี้ผลกระทบจากราคาน้ำมันปาล์มดิบตลาดมาเลเซียเข้าวันนี้ยังลดลงอีก โรงงานสกัดจึงปรับราคาจำหน่ายลดลงและรอดูสถานการณ์ ส่งผลให้ราคาน้ำมันเมล็ดในปาล์มดิบและสเตอร์น มีราคาลดลงตาม</p> <p>สำหรับราคาน้ำมันปาล์มสำเร็จรูป ชนิดบรรจุขวด 1 ลิตร วันนี้แจ้งปรับราคาลดลง เพื่อให้ตลาดคล่องตัวขึ้น</p>
- จ.กระบี่	บาท/กก.	4.00 - 4.30	3.80 - 4.00	3.80 - 3.90	-0.10	
- จ.สุราษฎร์ธานี	บาท/กก.	4.20 - 4.40	3.70 - 4.00	3.70 - 3.90	-0.10	
- จ.ชุมพร	บาท/กก.	4.20 - 4.50	3.60 - 3.80	3.70 - 4.00	+0.10ถึง0.20	
- จ.ตรัง	บาท/กก.	4.30 - 4.50	3.80 - 4.00	3.80 - 4.00		
- จ.สตูล	บาท/กก.	3.80 - 4.10	3.70 - 3.80	3.60 - 3.80	-0.10	
คุณภาพ เบอร์เชันต์น้ำมัน (15%)	บาท/กก.	3.79 - 4.30	3.35 - 3.80	3.35 - 3.80		
- จ.กระบี่	บาท/กก.	3.80	3.60	3.60		
- จ.สุราษฎร์ธานี	บาท/กก.	3.79	3.35	3.35		
- จ.ชุมพร	บาท/กก.	4.00	3.40	3.40		
- จ.ตรัง	บาท/กก.	4.30	3.80	3.80		
- จ.สตูล	บาท/กก.	3.80	3.70	3.60	-0.10	
คุณภาพ เบอร์เชันต์น้ำมัน (17%)	บาท/กก.	4.10 - 4.50	3.80 - 4.00	3.80 - 4.00		
- จ.กระบี่	บาท/กก.	4.30	4.00	3.90	-0.10	
- จ.สุราษฎร์ธานี	บาท/กก.	4.40	4.00	3.90	-0.10	
- จ.ชุมพร	บาท/กก.	4.50	3.80	4.00	+0.20	
- จ.ตรัง	บาท/กก.	4.50	4.00	4.00		
- จ.สตูล	บาท/กก.	4.10	3.80	3.80		
ผลปาล์มร่วง จ.ชุมพร	บาท/กก.	6.20 - 6.50	5.10 - 6.20	5.10 - 5.90	-0.30	
น้ำมันปาล์มดิบ (ราคาซื้อขายทั่วไปส่งมอบถึงผู้ซื้อ)						
- เกรด A (น้ำมันจากเปลือก)	บาท/กก.	24.25 - 24.50	23.00 - 23.25	22.50 - 23.00	-0.25ถึง-0.50	
- เกรด B (น้ำมันรวม)	บาท/กก.	23.25 - 23.50	21.50 - 21.75	21.00 - 21.50	-0.25ถึง-0.50	
น้ำมันเมล็ดในปาล์มดิบ	บาท/กก.	27.25 - 27.50	30.00 - 30.50	29.50 - 30.00	-0.50	

รายการ	หน่วย	ราคาขายส่ง			+ เพิ่มขึ้น - ลดลง	ภาวะการค้า
		ราคาวันปีก่อน	ราคาวันก่อน	ราคาวันนี้		
		15 ก.ย. 50	12 ก.ย. 51	15 ก.ย. 51		
น้ำมันปาล์มบริสุทธิ์ *(ราคาซื้อขายทั่วไปส่งมอบถึงผู้ซื้อ)						
- โอเลอิน	บาท/กก.	28.52 - 29.27	33.38 - 33.76	33.38 - 33.76		
- สเตอริน	บาท/กก.	22.75 - 23.00	22.50 - 23.00	21.50 - 22.00	-1.00	
น้ำมันปาล์มสำเร็จรูป (ราคารวม VAT)						
- ราคาขายส่ง (โรงกลั่นส่งมอบถึงยี่ปั้ว)						
- ชนิดบรรจุปีบ 12.50 กก.	บาท/กก.	34.80 - 35.60	40.00 - 40.40	40.00 - 40.40		
- ตรามรกต	บาท/ปีบ	435	500	500		
- ตราหยก	บาท/ปีบ	445	505	505		
- ตราโอลีน	บาท/ปีบ	435	500	500		
- ตราเกสร	บาท/ปีบ	445	505	505		
- ชนิดบรรจุขวด 1 ลิตร (12 ขวด/หีบ)	บาท/ขวด	33.33 - 34.58	37.08 - 39.17	37.08 - 37.50	-1.67	
- ตรามรกต	บาท/หีบ	410	450	450		
- ตราหยก	บาท/หีบ	415	470	450	-20	
- ตราโอลีน	บาท/หีบ	405	450	450		
- ตราเกสร	บาท/หีบ	400	445	445		
- ราคาขายปลีก ในตลาดกรุงเทพฯ						
- ชนิดบรรจุปีบ	บาท/กก.	35 - 36	41 - 42	41 - 42		
- ชนิดบรรจุขวด 1 ลิตร	บาท/ขวด	36 - 38	40.00 - 45.50	40.00 - 45.50		
ตลาดมาเลเซีย		(12 ก.ย.50)	(11 ก.ย. 51)	(12 ก.ย. 51)		
- น้ำมันปาล์มดิบ (Crude Palm Oil)	ริงกิต/ตัน	2,557.50	2,302.50	2,382.50		
"	บาท/กก.	24.97	23.02	23.94	+0.92	
- น้ำมันบริสุทธิ์ (RBD Palm Olein)	USD/ตัน	797.50	775.00	790.00		
"	บาท/กก.	27.32	26.91	27.43	+0.52	
- สเตียรินบริสุทธิ์ (RBD Stearin)	USD/ตัน	740.00	600.00	610.00		
"	บาท/กก.	25.35	20.84	21.18	+0.34	
หมายเหตุ : * น้ำมันปาล์มบริสุทธิ์เป็นราคาไม่รวม VAT						

อัตราแลกเปลี่ยน US\$ = 34.7260 บาท (อัตรากลาง)
 1 ริงกิต = 10.0472 บาท (อัตรากลาง)
 (12 ก.ย. 51)


 ผู้รายงาน
 (นาง อมราพร อินทร์แมน)

รายงานการติดตามภาวะและราคา "วัตถุดิบอาหารสัตว์" ตลาดกรุงเทพมหานคร
 ประจำวันที่ 15 กันยายน 2551

Agri_35 รายงาน F:รายงาน ผลป.

รายการสินค้า	หน่วย บาท	ปีก่อน วันนี้ 15 ก.ย. 50	ปีนี้ (2551)		+ เพิ่ม - ลด	สถานการณ์
			วันก่อน 12 ก.ย. 51	วันนี้ 15 ก.ย. 51		
ปลาป่น						
เกรดกึ่ง	กก.	27.00	35.60	35.10	-0.50	ปลาป่น ราคาลดลง กก.ละ 0.50 บาท เนื่องจาก ความต้องการใช้ชะลอตัว ผลจากภาคปศุสัตว์ลดปริมาณการเลี้ยง ทำให้ภาวะการค้าขบเซา ปริมาณการซื้อขายนี้น้อย ประกอบกับ โรงงานผู้ผลิตอาหารสัตว์ มีสินค้าในสต็อกเพียงพอแล้ว จึงชะลอ การสั่งซื้อ
โปรตีนร้อยละ 60 ขึ้นไป กลิ่นเบอร์ 1	กก.	26.30	35.20	34.70	-0.50	
โปรตีนร้อยละ 60 ลงมา กลิ่นเบอร์ 1	กก.	25.60	34.50	34.00	-0.50	
โปรตีนร้อยละ 60 ขึ้นไป กลิ่นเบอร์ 2	กก.	23.70	34.90	34.40	-0.50	
โปรตีนร้อยละ 60 ลงมา กลิ่นเบอร์ 2	กก.	20.30	34.00	33.50	-0.50	
โปรตีนร้อยละ 60 ขึ้นไป กลิ่นเบอร์ 3	กก.	20.20	34.40	33.90	-0.50	
โปรตีนร้อยละ 60 ลงมา กลิ่นเบอร์ 3	กก.	19.30	33.50	33.00	-0.50	
หัวปลา โปรตีนร้อยละ 45 ขึ้นไป	กก.	18.90	32.70	32.20	-0.50	
ปลาขาย โปรตีนร้อยละ 60	กก.	16.40	31.10	30.60	-0.50	
กากถั่วเหลือง						
นำเข้า โปรตีนร้อยละ 42-45	กก.	11.90 - 12.00	17.05 - 17.15	17.05 - 17.15		ผู้รายงาน..... (นางลัดดา บุญมา)
นำเข้า โปรตีนร้อยละ 46-48	กก.	12.55 - 12.65	18.20 - 18.30	18.20 - 18.30		
ผลิตในประเทศ (เมล็ดนำเข้า)	กก.	12.50 - 12.60	18.10 - 18.20	18.10 - 18.20		
ผลิตในประเทศ (เมล็ดในประเทศ)	กก.	12.90 - 13.00	18.60 - 18.70	18.60 - 18.70		
เมล็ดถั่วเหลือง						
เกรดสกัดน้ำมัน (สกัดน้ำมันความชื้นไม่เกิน 13%)	กก.	13.10 - 13.50	20.50 - 21.00	20.50 - 21.00		ผู้ตรวจ..... (นางอมรพร อินทร์แมน)

รายงานการติดตามภาวะและราคา "สุกร" ในตลาดกรุงเทพมหานคร

วันที่ 15 กันยายน 2551

หน่วย : บาท/ตัว/กก.

รายการ	ราคาขายส่ง			+เพิ่ม -ลดลง	ราคาขายปลีก			+เพิ่ม -ลดลง	ภาวะการค้า
	ราคาวันนี้ปีก่อน	ราคาวันก่อน	ราคาวันนี้		ราคาวันนี้ปีก่อน	ราคาวันก่อน	ราคาวันนี้		
	15 ก.ย. 50	12 ก.ย. 51	15 ก.ย. 51		15 ก.ย. 50	12 ก.ย. 51	15 ก.ย. 51		
สุกร									
ลูกสุกร ทัวไป (นน. 12 กก./ตัว)	1,000	1,000	1,000						วันพระที่ผ่านมา (14 กย.51) สุกรมีชีวิตราคา ลดลงอีก กก.ละ 1.00 บาท จากเดิม กก.ละ 53 - 54 บาท เหลือ กก.ละ 52-53 บาท ส่งผลให้โรงฆ่าและผู้ค้าส่งสุกรชำแหละ (หมูซีก) และชิ้นส่วนต่างๆ ปรับราคาจำหน่ายลดลงตามไปด้วย เพื่อให้สอดคล้องกับภาวะตลาดซึ่งชะลอตัวในช่วงนี้ จากใกล้ช่วงเทศกาลกินเจ อีกทั้งผู้เลี้ยงเกรงว่าราคาอาจจะลดลงอีกในช่วงต่อไป จึงระบายออกสู่ตลาดเร็วขึ้น ประกอบกับอาหารโปรตีนอื่นๆ เช่น ใก่เนื้อ ราคาอ่อนตัวลงเป็นลำดับด้วย และผู้บริโภคส่วนใหญ่ กำลังซื้อลดลง จึงส่งผลให้ระดับราคาทั้งขายส่ง และขายปลีกลดลงตามไปด้วย เพื่อให้ตลาดคล่องตัวขึ้น
ลูกสุกร ซี.พี. (นน. 16 กก./ตัว)	1,200	1,200	1,200						
สุกรมีชีวิต ทัวไป	42.00 - 43.00	52.00 - 53.00	51.00 - 52.00	-1	(ราคาลูกสุกรและสุกรมีชีวิตเป็นราคา ณ แหล่งผลิตสำคัญ)				
สุกรมีชีวิต ฟาร์ม	43.00 - 44.00	53.00 - 54.00	52.00 - 53.00	-1	[จ.ราชบุรี นครปฐม ฉะเชิงเทราและชลบุรี]				
สุกรชำแหละ ทัวไป	51.00 - 52.00	63.00 - 64.00	62.00 - 63.00	-1					
สุกรชำแหละ ฟาร์ม	53.00 - 54.00	64.00 - 65.00	63.00 - 64.00	-1					
สุกรชำแหละ เนื้อสัน - สันใน	85 - 86	100 - 101	98 - 99	-2	95 - 96	115 - 120	115 - 120		
- สันนอก	78 - 79	90 - 92	88 - 90	-2	85 - 90	110 - 115	110 - 115		
เนื้อแดง - ตะโพก	74 - 76	87 - 88	85 - 86	-2	85 - 88	110 - 115	110 - 115		
- ไหล่	68 - 70	82 - 83	80 - 81	-2	80 - 85	110 - 115	105 - 110	-5	
เนื้อสามชั้น	70 - 80	92 - 104	90 - 104	-2	78 - 85	110 - 115	105 - 110	-5	
มันแข็ง	32 - 35	45 - 47	45 - 47		35 - 38	48 - 52	48 - 52		
เศษมัน	18 - 22	30 - 32	30 - 32		20 - 25	40 - 45	40 - 45		
มันเปลว	15 - 16	25 - 26	25 - 26		18 - 20	30 - 32	30 - 32		

F. สุกร/สีเหลือง


ผู้รายงาน
(นางอมราพร อินทร์แมน)

หมายเหตุ : ราคาขายส่งเนื้อสันใน -มันเปลว ใช้เพื่อศึกษาวิเคราะห์ที่ไม่สมควรเผยแพร่

ฝ่ายติดตามและประเมินภาวะตลาดสินค้าเกษตร สำนักส่งเสริมการค้าสินค้าเกษตร โทร. 02-5475400


รายงานการติดตามภาวะและราคา "ไก่เนื้อ" ในตลาดกรุงเทพมหานคร

วันที่ 15 กันยายน 2551

บาท : ก.ก.

รายการ	ราคาขายส่ง			+ เพิ่ม - ลดลง	ราคาขายปลีก			+ เพิ่ม - ลดลง	ภาวะการค้า
	ปีก่อน 15 ก.ย. 50	วันก่อน 12 ก.ย. 51	วันนี้ 15 ก.ย. 51		ปีก่อน 15 ก.ย. 50	วันก่อน 12 ก.ย. 51	วันนี้ 15 ก.ย. 51		
ลูกไก่									
ลูกไก่ไข่ (ตัว)	19 - 20	15 - 16	18 - 19	+ 3					ลูกไก่ไข่ ราคาสูงขึ้น เนื่องจากช่วงที่ผ่านมามีการปลดไก่แก่ออก ประกอบกับราคาไข่ไก่อยู่ในเกณฑ์ดี ผู้เลี้ยงจึงมีความต้องการนำลูกไก่ไข่เข้าเลี้ยง บริษัทผู้ผลิตลูกไก่ไข่จึงแจ้งปรับราคาลูกไก่ไข่สูงขึ้น
ลูกไก่เนื้อ (ทั่วไป) (ตัว)	14.00	16.00	13.00	- 3					
ลูกไก่เนื้อ (ซี.พี.) (ตัว)	14.00 - 14.50	16.00 - 16.50	13.00 - 13.50	- 3					
ไก่มีชีวิต (หน้าโรงฆ่า กทม.)									
ไก่มีชีวิต (ทั่วไป)	36 - 37	39 - 40	38 - 39	- 1					ลูกไก่เนื้อ ไก่มีชีวิต และไก่สดทั้งตัว ราคาลดลง เนื่องจากปริมาณไก่เนื้อ มีส่งเข้าตลาดสม่ำเสมอ ขณะที่ภาวะการจำหน่ายชะลอตัว บริษัทผู้ผลิตลูกไก่เนื้อจึงแจ้งปรับราคาลูกไก่ลดลง เพื่อจูงใจให้ผู้เลี้ยงนำเข้าเลี้ยงเพิ่มขึ้น
ไก่มีชีวิต (ซี.พี.)	33	38	38						
ไก่สดทั้งตัว									
ไก่สดทั้งตัว (รวมเครื่องใน)	46 - 47	51 - 52	50 - 52	- 1	55 - 56	62 - 63	60 - 62	-1 ถึง -2	
ไก่สดทั้งตัว (ไม่รวมเครื่องใน)					56 - 58	65 - 68	64 - 66	-1 ถึง -2	
ไก่สดชำแหละ									
เนื้อสันใน					78 - 80	90 - 95	90 - 95		
เนื้ออก (เนื้อล้วน)					75 - 78	90 - 95	90 - 95		
น่อง สะโพก					60 - 62	70 - 72	70 - 72		
ปีก ทั้งปีก (ปีกเต็ม)					70 - 72	74 - 75	74 - 75		
ปีกบน					70 - 72	70 - 72	70 - 72		
เครื่องใน					65 - 68	65 - 70	65 - 70		
หนัง					30 - 35	36 - 38	36 - 38		
แข้ง ขา ตีน					54 - 55	55 - 58	55 - 58		
โครงกระดูก					24 - 25	25 - 28	25 - 28		

ผู้ตรวจ...


(นางอมราพร อินทร์แมน)

ผู้รายงาน...

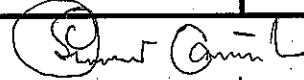
(นางจริย์ สมชีพ)

รายงานการติดตามภาวะและราคา "สัตว์น้ำ" ในตลาดกรุงเทพมหานคร
 ประจำวันที่ 15 กันยายน 2551

บาท : ก.ก.

รายการ	ราคาขายส่ง			+ เพิ่ม - ลดลง	ราคาขายปลีกตลาด กทม.			+ เพิ่ม - ลดลง	ภาวะการค้า
	ปีก่อน 15 ก.ย. 50	วันก่อน 12 ก.ย. 51	วันนี้ 15 ก.ย. 51		ปีก่อน 15 ก.ย. 50	วันก่อน 12 ก.ย. 51	วันนี้ 15 ก.ย. 51		
กุ้งขาว	ตลาดกลางสมุทรสาคร							สัตว์น้ำ ราคาขายส่งสัตว์น้ำขององค์การ สะพานปลาเปลี่ยนแปลงตามปริมาณ และ คุณภาพของสินค้าที่ส่งเข้าตลาด	
- (40 ตัว/กก.)	115	140	140		170 - 180	180 - 190	180 - 190		
- (50 ตัว/กก.)	110	130	130		140 - 150	150 - 160	150 - 160		
- (60 ตัว/กก.)	105	120	125	+ 5	120 - 130	140 - 150	140 - 150		
- (70 ตัว/กก.)	100	115	115		110 - 120	130 - 140	130 - 140		
- (80 ตัว/กก.)	95	110	110		100 - 110	110 - 120	110 - 120		
	องค์การสะพานปลา								
กุ้งก้ามกราม (กลาง)									
- (ปอเลี้ยงไทย 15-16 ตัว/กก.)	210 - 230	160 - 180	160 - 180		260 - 300	240 - 260	240 - 260		
ปลาหมึกกล้วยคละ	70 - 80	85 - 90	85 - 90		120 - 130	120 - 130	120 - 130		
ปลาหมึกกระดองคละ	80 - 90	95 - 110	100 - 115	+ 5	120 - 130	120 - 130	120 - 130		
หอยแครงคละ	25 - 35	30 - 45	30 - 45		40 - 55	40 - 50	40 - 50		
หอยลายคละ	45 - 60	40 - 60	40 - 60		70 - 80	50 - 70	50 - 70		
หอยแมลงภู่คละ	15 - 25	20 - 25	22 - 28	+ 2 ถึง 3	30 - 35	30 - 35	30 - 35		
ปลาทุสด (9-12 ตัว/กก.)	40 - 50	40 - 55	40 - 55		70 - 80	50 - 70	50 - 70		
ปลาช่อน	80 - 100	90 - 100	95 - 100	+ 5	100 - 120	120 - 130	120 - 130		
ปลาดุก (บึกอูย)	25 - 35	33 - 35	35 - 40	+ 2 ถึง 5	45 - 50	45 - 50	45 - 50		
ปลานิล	28 - 35	36 - 45	35 - 45	- 1	40 - 55	50 - 55	50 - 55		

ผู้ตรวจ...


 (นางอมราพร อินทร์แมน)

ผู้รายงาน...


 (นางจริย์ สมชีพ)

รายงานการติดตามภาวะตลาด ยางพารา

ประจำวันที่ 15 กันยายน 2551

รายการ	หน่วย บาท	วันนี้ปีก่อน	ราคาก่อน	ราคานี้	+ เพิ่มขึ้น	ภาวะการค้า	
		14 ก.ย. 50	12 ก.ย. 51	15 ก.ย. 51	- ลดลง		
ยางแผ่นดิบชั้น 3							
ราคาเกษตรกรขายได้							
- จ.สุราษฎร์ธานี	กก.	65.25	92.30	92.70	+0.40	ยางพารา ราคาเคลื่อนไหวตามความต้องการของตลาด ต่างประเทศ	
- จ.สงขลา	กก.	65.30	92.85	93.00	+0.15		
- นครศรีธรรมราช	กก.	64.95	92.55	92.80	+0.25		
ราคาตลาดกลาง							
- จ.สุราษฎร์ธานี	กก.	67.16	94.45	94.39	-0.06		
- จ.สงขลา	กก.	66.88	94.63	94.68	+0.05		
- จ.นครศรีธรรมราช	กก.	67.23	95.33	94.49	-0.84		
ยางแผ่นรมควันชั้น 3							
ราคา FOB ชั้น 3 กรุงเทพ	กก.	73.35	102.75	102.75	-		



ผู้รายงาน.....

(นางสาวพิณษา กระบี่ทอง)

รายงานการติดตามภาวะตลาดสินค้าในกรุงเทพมหานคร
 ประจำวันที่ 15 กันยายน 2551 สิบเวลา 9.00 - 12.00 น.

หน่วย : บาท/กก.

ลำดับ ที่	รายการ	ราคาขายส่ง (ตลาดปากคลอง)				ราคาขายปลีก (ตลาดทั่วไป)								สถานการณ์
		กละ			เปลี่ยนแปลง +เพิ่ม -ลด	ตะกะ			เปลี่ยนแปลง +เพิ่ม -ลด	คัต			เปลี่ยนแปลง +เพิ่ม -ลด	
		วันนี้ปีก่อน 15กย.50	วันก่อน 12 กย.51	วันนี้ 15กย.51		วันนี้ปีก่อน 15 กย.50	วันก่อน 12 กย.51	วันนี้ 15 กย.51		วันนี้ปีก่อน 15กย.50	วันก่อน 12 กย.51	วันนี้ 15 กย.51		
ผักใบ														
1	ผักคะน้า	15-20	15-20	20-25	+5	20-25	20-25	28-30	+5ถึง8	30-35	28-30	35-40	+7ถึง10	ผักคะน้า ผักบุ้งจีน ผักกาดหอม ผักกาด- ขาวปลี ขึ้นฉ่าย มะเขือเทศสีดาและมะเขือเทศผลใหญ่ ราคาปรับตัวสูงขึ้น เนื่องจากเป็นช่วงฝนตกชุกผลผลิต บางส่วนได้รับความเสียหาย อีกทั้งเป็นอุปสรรคต่อ การเก็บเกี่ยวและขนส่ง ปริมาณสินค้ามีเข้าสู่ตลาดได้ น้อยลง
2	ผักบุ้งจีน	10-12	10-14	18-20	+6ถึง8	14-16	15-18	25-28	+10	18-20	20-25	30-35	+10	
3	ผักกวางตุ้ง	12-15	12-15	12-15		18-20	18-20	18-20		25-30	25-28	25-28		
4	ผักกาดหอม	15-20	15-20	25-30	+10	20-25	25-30	35-40	+10	28-30	35-40	42-45	+5ถึง7	
5	ผักกาดขาวปลี	6-10	18-20	20-24	+2ถึง4	15-18	25-30	25-30		20-25	32-35	32-35		
6	กะหล่ำปลี	6-8	12-15	12-15		15-18	20-22	20-22		20-25	25-30	25-30		
7	ผักชี*	40-50	120-140	120-140		4-5	14-15	14-15		6-7	16-17	16-17		
8	ต้นหอม*	20-25	18-25	18-25		3-4	3-4	3-4		5-6	5-6	5-6		
9	ขึ้นฉ่าย*	40-50	80-90	90-100	+10	4-5	9-10	10-11	+1	6-7	11-12	12-13	+1	
ผักผล														
1	มะระจีน	12-16	18-20	18-20		15-18	22-24	22-24		20-25	25-28	25-28		
2	มะเขือเทศสีดา	12-16	20-22	22-25	+2ถึง3	20-25	25-30	30-32	+2ถึง5	30-35	35-40	35-40		
3	มะเขือเทศผลใหญ่	12-15	12-15	20-25	+8ถึง10	20-25	20-25	30-32	+7ถึง10	28-30	28-30	35-40	+7ถึง10	
4	มะเขือเจ้าพระยา	14-16	8-10	8-10		18-22	15-20	15-20						
5	ถั่วฝักยาว	20-25	30-40	30-40		25-28	35-40	35-40		30-35	45-50	45-50		
6	แตงกวา	10-14	12-16	12-16		14-16	16-20	16-20		18-20	22-25	22-25		
7	พริกเขียว	6-10	8-12	8-12		12-15	14-16	14-16		18-20	18-20	18-20		
8	พริกสดชี้ฟ้า*	30-40	30-35	30-35		4-5	5-6	5-6						
9	พริกชี้หนู (จินดา)*	28-30	30-35	30-35		4-5	5-6	5-6						
10	มะนาวแป้น (เบอร์ 1-2)/ผล	1.00-1.30	1.20-1.50	1.20-1.50		1.50-1.75	1.75-2.00	1.75-2.00						
	(เบอร์ 3-4)/ผล	0.50-0.70	0.70-1.00	0.70-1.00		0.75-1.25	1.00-1.50	1.00-1.50						
ผักหัว														
1	กะหล่ำดอก	30-32	25-28	25-28		35-38	30-35	30-35		40-45	40-45	40-45		
2	หัวผักกาด	8-12	15-18	15-18		12-15	24-26	24-26		18-20	28-30	28-30		
ผักหน้า														
1	ผักกะเจต** (1 กำ)	12-16	13-18	13-18		18-20	20-25	20-25						
2	ผักบุ้งไทย** (10 กำ)	50-55	60-70	60-70		6-7	8-9	8-9						
อื่น ๆ														
1	หน่อไม้ฝรั่ง	45-50	45-55	45-55		50-55	55-60	55-60		58-60	62-65	62-65		
2	ข้าวโพดฝักอ่อน	22-24	22-24	22-24		28-30	28-30	28-30						


 (นางสกุรัตน์ จันทร์ประทีป) (ผู้รายงาน)

 (นางสาวพอลิกา สุวรรณลักษณ์) (ผู้ตรวจ)

หมายเหตุ * ราคาขายปลีก หน่วย : บาท/ขีด

**ราคาขายปลีก หน่วย : บาท/กำ