

ภาวะตลาดสินค้าข้าว ประจำวันที่ 25 พฤศจิกายน 2551

ชนิด	สัปดาห์ก่อน ต่ำ-สูง	วันนี้อย่างก่อน 25 พ.ย.50	วันก่อน 24 พ.ย. 51	วันนี้ 25 พ.ย. 51	เปรียบเทียบ วันนี้/วันก่อน
------	------------------------	------------------------------	-----------------------	----------------------	-------------------------------

**ข้าวเปลือกเจ้าหน้าปี 5% ปี 2551/52**

(ราคารับจำหน่ายข้าวเปลือกเจ้าหน้าปี สีเป็นข้าวสารชนิด 25% - 100% ต้นละ 10,800 - 12,000 บาท)

จังหวัดนครสวรรค์	9.30-9.50	6.70-6.80	9.30-9.50		
จังหวัดพิษณุโลก	9.20-9.30	6.50-6.70	9.20-9.30	9.20-9.30	
จังหวัดสุพรรณบุรี	8.70-9.50	6.80-6.90	10.40-10.50	10.40-10.50	
จังหวัดปทุมธานี	9.00-10.00	6.90-7.00	9.50-10.00	9.50-10.00	

**ข้าวเปลือกหอมมะลิ ปี 2551/52 (ชนิดสีได้ต้นข้าว 36 กรัม)**

(ราคารับจำหน่ายข้าวเปลือกหอมมะลิ ชนิดสีได้ต้นข้าว 36-42 กรัม ต้นละ 14,400 - 15,000 บาท)

จังหวัดอุดรธานี	11.00-12.00	9.40-9.60	11.00-12.00	<b>11.40-12.50</b>	<b>+ 0.40 ถึง 0.50</b>
จังหวัดสุรินทร์	13.00-13.30	9.40-9.50	13.00-13.10	13.00-13.10	
จังหวัดอุบลราชธานี	12.80-13.60		12.60-12.80	12.60-12.80	

**ข้าวเปลือกหอมจังหวัด ปี 2551/52 (ชนิดสีได้ต้นข้าว 36 กรัม)**

(ราคารับจำหน่ายข้าวเปลือกหอมจังหวัด ชนิดสีได้ต้นข้าว 36-42 กรัม ต้นละ 12,400 - 13,000 บาท)

จังหวัดนครสวรรค์	9.50-9.70		9.50-9.70	9.50-9.70	
จังหวัดพิษณุโลก	10.00-11.00		10.00-11.00	10.00-11.00	
จังหวัดพิจิตร	10.00-10.20		9.00-9.20	9.00-9.20	
จังหวัดแพร่	11.60-12.10		11.30-11.80	11.30-11.80	

**ข้าวเปลือกหอมปทุมธานี ปี 2551/52 (ราคารับจำหน่ายข้าวเปลือกหอมปทุมธานี ชนิดสีได้ต้นข้าว 36-42 กรัม ต้นละ 11,400 - 12,000 บาท)**

จังหวัดสุพรรณบุรี	9.00-10.00	7.20-7.40	11.10-11.20	11.10-11.20	
-------------------	------------	-----------	-------------	-------------	--

**ข้าวเปลือกเหนียวเมล็ดยาวหน้าปี ปี 2551/52**

- สันป่าตอง

จังหวัดเชียงราย	5.10-6.90		6.40-6.90	<b>6.80-6.90</b>	<b>+ 0.40</b>
จังหวัดเชียงใหม่	5.40 - 5.80		5.40 - 5.80	5.40-5.80	
<b>- กข.6</b>					
จังหวัดอุดรธานี	6.00-6.50	9.00-9.20	6.00-6.50	<b>6.50-6.80</b>	<b>+ 0.30 ถึง 0.50</b>
จังหวัดกาฬสินธุ์	6.80-7.50		7.00-7.50	7.00-7.50	
จังหวัดขอนแก่น			6.00-6.50	6.00-6.50	
<b>- กข.10</b>					
จังหวัดอุดรธานี	5.60-6.00		5.60-6.00	<b>6.20-6.70</b>	<b>+ 0.60 ถึง 0.70</b>

**ข้าวเปลือกเหนียวเมล็ดสั้นหน้าปี (คละ) ปี 2551/52**

จังหวัดอุดรธานี	5.30-5.70		5.30-5.70	<b>5.50-5.80</b>	<b>+ 0.10 ถึง 0.20</b>
-----------------	-----------	--	-----------	------------------	------------------------

ชนิด	สัปดาห์ก่อน ต่ำ-สูง	วันนีปีก่อน 25 พ.ย.50	วันก่อน 24 พ.ย. 51	วันนี้ 25 พ.ย. 51	เปรียบเทียบ วันนี้/วันก่อน
<b>ข้าวสาร</b>					
ข้าวขาว 100% ชั้น 2 (ใหม่)	18.40-18.60	11.50-11.55	18.40-18.50	18.40-18.50	
ข้าวขาว 5% (ใหม่)	17.40-17.80	11.25-11.30	17.50-17.60	<b>17.00-17.10</b>	<b>- 0.50</b>
ปลายข้าว เอ.วัน .เลิศ	8.90-9.20	10.30-10.40	9.10-9.20	9.10-9.20	
- ข้าวใหม่	8.90-9.20	10.25-10.30	9.10-9.20	9.10-9.20	
ข้าวหนึ่ง 100%	18.00-18.30	11.95-12.00	18.20-18.30	<b>18.00-18.10</b>	<b>- 0.20</b>
ปลายข้าวหนึ่ง เอ.วัน	8.50-8.60	7.95-8.00	8.50-8.60	8.50-8.60	
ข้าวหอมมะลิ 100% ชั้น 2	24.50-25.60	19.70-19.80	24.50-24.60	24.50-24.60	
- ข้าวใหม่	23.00-25.60	18.60-18.70	23.00-23.10	23.00-23.10	
ปลายข้าวหอมมะลิ	12.50-13.10	11.25-11.30	12.50-12.60	<b>12.90-13.00</b>	<b>+ 0.40</b>
- ข้าวใหม่	12.50-13.10	11.20-11.25	12.50-12.60	<b>12.90-13.00</b>	<b>+ 0.40</b>
ข้าวหอมจังหวัด	21.50-21.60	16.80-17.00	21.50-21.60	<b>22.00-22.10</b>	<b>+ 0.50</b>
ข้าวหอมปทุมธานี	21.40-22.60	12.70-13.30	21.40-21.50	21.40-21.50	
- ข้าวใหม่	21.40-22.60	13.00-13.50	21.40-21.50	21.40-21.50	
ปลายข้าวหอมปทุมธานี	9.90-10.60	10.70-10.80	10.80-10.90	10.80-10.90	
- ข้าวใหม่	9.90-10.60	10.65-10.70	10.80-10.90	10.80-10.90	
ข้าวเหนียว 10% เมล็ดยาว	12.70-13.30		13.20-13.30	13.20-13.30	
- ข้าวใหม่	13.40-13.90	16.60-16.80	13.80-13.90	13.80-13.90	
ปลายข้าวเหนียว เอ.วัน	9.50-10.10	12.00-12.20	10.00-10.10	10.00-10.10	
- ข้าวใหม่		11.50-11.70			
ข้าวขาว	6.90-7.60	7.50-7.60	7.50-7.60	7.50-7.60	
<b>ข้าวสารขายปลีก</b>					
ข้าวหอมมะลิ	32.00-32.66	24.66-25.33	30.00-32.66	30.00-32.66	
ข้าวขาว 100%	29.33-30.00	16.00-17.33	27.33-30.00	27.33-30.00	
ข้าวเหนียว 10% เมล็ดยาว	14.66-15.33	22.66-23.33	14.66-15.33	14.66-15.33	

### สถานการณ์ทั่วไป

- ข้าวเปลือก ราคาข้าวเปลือกหอมมะลิ และ ข้าวเปลือกเหนียว ปรับตัวสูงขึ้น เนื่องจาก เกษตรกรนำผลผลิตเข้าร่วมโครงการรับจำนำ ฯ เป็นจำนวนมาก ส่วนข้าวเปลือกชนิดอื่น ๆ ราคายังคงทรงตัว
- ข้าวเปลือก ปริมาณซื้อขาย ณ ท่าข้าวลาดยาวจังหวัดนครสวรรค์และตลาดกลางสินค้าเกษตร จังหวัดพิษณุโลก เมื่อวันที่ 24 พฤศจิกายน 2551 มีปริมาณ 115 และ 49 เมตริกตัน ตามลำดับ
- ข้าวสาร ปริมาณการซื้อขายมีไม่มาก ผู้ส่งออกส่วนใหญ่มีสินค้าเพียงพอกับการส่งมอบแล้ว จึงชะลอการสั่งซื้อ มีเพียง ข้าวหอมจังหวัด และ ปลายข้าวหอมมะลิ ราคาปรับตัวสูงขึ้น ส่วนข้าวขาว และ ข้าวหนึ่ง ปรับตัวลดลงเล็กน้อยตามภาวะตลาด

**ข้าวเปลือกภูมิภาค**  
**ประจำวันที่ 24-25 พฤศจิกายน 2551**

หน่วย: ตัน

ชนิด	สัปดาห์ก่อน ต่ำ-สูง	จันทร์	อังคาร	พุธ	พฤหัสบดี	ศุกร์	สัปดาห์นี้ ต่ำ-สูง
------	------------------------	--------	--------	-----	----------	-------	-----------------------

**ข้าวเปลือกเจ้าหน้าปี ปี 2551/52**

(ราคารับจำนำข้าวเปลือกเจ้าหน้าปี สีเป็นข้าวสารชนิด 25% - 100% ตันละ 10,800 - 12,000 บาท)

จังหวัดนครสวรรค์	9300-9500	9300-9500					9300-9500
จังหวัดพิษณุโลก	9200-9300	9200-9300	9200-9300				9200-9300
จังหวัดสุพรรณบุรี	8700-9500	<b>10400-10500</b>	10400-10500				10400-10500
จังหวัดปทุมธานี	9000-10000	9500-10000	9500-10000				9500-10000

**ข้าวเปลือกหอมมะลิ ปี 2551/52 (สีได้ต้นข้าว 36-42 กรัม)**

(ราคารับจำนำข้าวเปลือกหอมมะลิ ชนิดสีได้ต้นข้าว 36 - 42 กรัม ตันละ 14,400 - 15,000 บาท)

จังหวัดอุดรธานี	11000-12000	11000-12000	<b>11400-12500</b>				11000-12500
จังหวัดสุรินทร์	13000-13300	13000-13100	13000-13100				13000-13100
จังหวัดอุบลราชธานี	12800-13600	<b>12600-12800</b>	12600-12800				12600-12800

**ข้าวเปลือกหอมจังหวัด ปี 2551/52 (สีได้ต้นข้าว 36 กรัม)**

(ราคารับจำนำข้าวเปลือกหอมจังหวัด ชนิดสีได้ต้นข้าว 36 - 42 กรัม ตันละ 12,400 - 13,000 บาท)

จังหวัดนครสวรรค์	9500-9700	9500-9700	9500-9700				9500-9700
จังหวัดพิษณุโลก	10000-11000	10000-11000	10000-11000				10000-11000
จังหวัดพิจิตร	10000-10200	<b>9000-9200</b>	9000-9200				9000-9200
จังหวัดแพร่	11600-12100	<b>11300-11800</b>	11300-11800				11300-11800

**ข้าวเปลือกหอมปทุมธานี ปี 2551/52**

(ราคารับจำนำข้าวเปลือกหอมปทุมธานี ชนิดสีได้ต้นข้าว 36 - 42 กรัม ตันละ 11,400 - 12,000 บาท)

จังหวัดสุพรรณบุรี	9000-10000	<b>11100-11200</b>	11100-11200				11100-11200
-------------------	------------	--------------------	-------------	--	--	--	-------------

**ข้าวเปลือกเหนียวเมล็ดยาวหน้าปี ปี 2551/52**

(ราคารับจำนำข้าวเปลือกเหนียว 10 % เมล็ดยาว ตันละ 10,000 บาท)

- สันป่าตอง

จังหวัดเชียงราย	5100-6900	6400-6900	<b>6800-6900</b>				6400-6900
จังหวัดเชียงใหม่	5400-5800	5400-5800	5400-5800				5400-5800

- กข. 6

จังหวัดอุดรธานี	6000-6500	6000-6500	<b>6500-6800</b>				6000-6800
จังหวัดกาฬสินธุ์	6800-7500	7000-7500	7000-7500				7000-7500
จังหวัดขอนแก่น		<b>6000-6500</b>	6000-6500				6000-6500

- กข.10

จังหวัดอุดรธานี	5600-6000	5600-6000	<b>6200-6700</b>				5600-6700
-----------------	-----------	-----------	------------------	--	--	--	-----------

**ข้าวเปลือกเหนียวเมล็ดสั้นหน้าปี (คละ) ปี 2551/52**

(ราคารับจำนำข้าวเปลือกเหนียว 10 % ชนิดคละ ตันละ 9,000 บาท)

จังหวัดอุดรธานี	5300-5700	5300-5700	<b>5500-5800</b>				5300-5800
-----------------	-----------	-----------	------------------	--	--	--	-----------

กรมการค้าภายใน

สำนักส่งเสริมการค้าสินค้าเกษตร

ราคาขายส่งข้าว ผลิตภัณฑ์ และกระสอบป่าน

ในตลาดกรุงเทพมหานคร

ประจำวันที่ 24-25 พฤศจิกายน 2551

ชนิด	สปีดท์ก่อน ต่ำ-สูง	จันทร์	อังคาร	พุธ	พฤหัสบดี	ศุกร์	สปีดท์ ต่ำ-สูง
ขายส่งทั่วไป ความชื้นไม่เกิน 14% เป็นราคาตามตัวอย่างที่ผู้ส่งออกหรือผู้ค้าส่งรับซื้อจากโรงสีหรือซื้อผ่านนายหน้า (หญิง) ที่ผู้ส่งออกรับซื้อด้วยเงินสด ไม่รวมกระสอบ (คำนวณราคาซื้อรวมกระสอบป่านชนิดบรรจุ 100 กก.หักด้วยราคากระสอบป่านใช้แล้วหนึ่งครั้ง) ส่งหน้าโรงเก็บข้าวของผู้ซื้อ							
ข้าวขาว 100% ชั้น 1	2040-2050	2040-2050	2040-2050				บาท/100 กก. 2040-2050
ข้าวใหม่	-	-	-				-
ข้าวขาว 100% ชั้น 2	1910-1920	1910-1920	1910-1920				1910-1920
ข้าวใหม่	1840-1860	1840-1850	1840-1850				1840-1850
ข้าวขาว 100% ชั้น 3	1890-1900	1890-1900	1890-1900				1890-1900
ข้าวใหม่	1820-1840	1820-1830	1820-1830				1820-1830
ข้าวขาว 5%	1850-1860	1850-1860	1850-1860				1850-1860
ข้าวใหม่	1740-1780	1750-1760	1700-1710				1700-1760
ข้าวขาว 10%	1840-1850	1840-1850	1840-1850				1840-1850
ข้าวใหม่	1660-1690	1670-1680	1620-1630				1620-1680
ข้าวขาว 15%	-	-	-				-
ข้าวใหม่	1560-1610	1570-1580	1520-1530				1520-1580
ข้าวขาว 25%	-	-	-				-
ข้าวใหม่	1460-1480	1460-1470	1440-1450				1440-1470
ปลายข้าวขาว เอ.วัน.เลิศ	890-920	910-920	910-920				910-920
ข้าวใหม่	890-920	910-920	910-920				910-920
ปลายข้าวขาว เอ.วัน.พิเศษ	850-880	870-880	870-880				870-880
ข้าวใหม่	850-880	870-880	870-880				870-880
ปลายข้าวขาว ซี.วัน*	800-820	810-820	810-820				810-820
ข้าวเหนียว กข. 6	1390-1400	1390-1400	1390-1400				1390-1400
ข้าวใหม่	-	-	-				-
ข้าวเหนียว 10% เมล็ดยาว	1270-1330	1320-1330	1320-1330				1320-1330
ข้าวใหม่	1340-1390	1380-1390	1380-1390				1380-1390
ข้าวเหนียว 10% เมล็ดสั้น	1190-1230	1220-1230	1220-1230				1220-1230
ข้าวใหม่	-	-	-				-
ปลายข้าวเหนียว เอ.วัน	950-1010	1000-1010	1000-1010				1000-1010
ข้าวใหม่	-	-	-				-
ข้าวหนึ่ง 100%	1800-1830	1820-1830	1800-1810				1800-1830
ข้าวหนึ่ง 5%	1750-1760	1750-1760	1740-1750				1740-1760
ปลายข้าวหนึ่ง เอ.วัน	850-860	850-860	850-860				850-860
ข้าวหอมมะลิ							
100% ชั้น 1	2500-2660	2500-2510	2550-2560				2500-2560
ข้าวใหม่	2350-2660	2350-2360	2400-2410				2350-2410
100% ชั้น 2	2450-2560	2450-2460	2450-2460				2450-2460
ข้าวใหม่	2300-2560	2300-2310	2300-2310				2300-2310
ปลายข้าวหอมมะลิ	1250-1310	1250-1260	1290-1300				1250-1300
ข้าวใหม่	1250-1310	1250-1260	1290-1300				1250-1300
ข้าวหอมจังหวัด	2150-2160	2150-2160	2200-2210				2150-2210
ข้าวหอมปทุมธานี	2140-2260	2140-2150	2140-2150				2140-2150
ข้าวใหม่	2140-2260	2140-2150	2140-2150				2140-2150
ปลายข้าวหอมปทุมธานี	990-1060	1080-1090	1080-1090				1080-1090
ข้าวใหม่	990-1060	1080-1090	1080-1090				1080-1090

หมายเหตุ \* ปลายข้าวขาว ซี.วัน. เป็นราคาที่สืบเพื่อใช้ในการคำนวณอัตราส่งมอบตามโครงการรับจำนำข้าวเปลือก

\* ราคาข้าวหอมมะลิใหม่เป็นข้าว ปี 2551/52

## ( 24 - 25 พฤศจิกายน 2551 )

ชนิด	สัปดาห์ก่อน ต่ำ-สูง	จันทร์	อังคาร	พุธ	พฤหัสบดี	ศุกร์	สัปดาห์นี้ ต่ำ-สูง
<b>รำข้าว</b>	ราคาเงินสดไม่รวมกระสอบ ส่งมอบหน้าโรงเก็บข้าวของผู้ซื้อ						บาท/100 กก.
ขาว	690-760	750-760	750-760				750-760
นึ่ง	830-860	850-860	850-860				850-860
สกัด	520-630	620-630	620-630				620-630
กล็อง	100-110	100-110	100-110				100-110
<b>ข้าวสาร</b>	(ขายส่งให้ร้านขายปลีก)						
<b>ข้าวสารเจ้า</b>	บาท/100 กก.						
100% (ข้าวหอม)	2750-2800	2750-2800	2750-2800				2750-2800
ข้าวใหม่	2750-2800	2750-2800	2750-2800				2750-2800
100%	2200-2250	2200-2250	2200-2250				2200-2250
ข้าวใหม่	2200-2250	2200-2250	2200-2250				2200-2250
5%	2150-2200	2150-2200	2150-2200				2150-2200
ข้าวใหม่	2150-2200	2150-2200	2150-2200				2150-2200
<b>ข้าวสารเหนียว</b>	ตัน/ปาดอง (เขี้ยวฐ)						
100%	1800-1850	1800-1850	1800-1850				1800-1850
5%	1400-1450	1400-1450	1400-1450				1400-1450
<b>ข้าวสารเหนียว</b>	ตัน/ปาดอง						
10% เมล็ดยาว	1150-1200	1150-1200	1150-1200				1150-1200
10% เมล็ดสั้น	1050-1100	1050-1100	1050-1100				1050-1100
<b>ผลิตภัณฑ์ข้าว</b>	ราคาเงินสด (กล่องละ 10 กิโลกรัม)						
<b>แป้งข้าว</b>	บาท/3 กล่อง						
เจ้าไม่น้ำ(3กล่อง)	730-740	730-740	730-740				730-740
เหนียวไม่น้ำ(3กล่อง)	805-810	805-810	805-810				805-810
<b>กระสอบป่าน (ทอใหม่)</b>	บาท/1 ใบ 10) ขนาด 29 นิ้ว x 43 นิ้ว ราคาเงินสดส่งมอบถึงร้านผู้ซื้อ						
ใหม่	44.00-45.00	44.00-45.00	44.00-45.00				44.00-45.00
ใช้แล้ว -ไม่มีตรา	30.00 - 31.00	30.00 - 31.00	30.00 - 31.00				30.00 - 31.00
- มีตรา	20.00 - 22.00	20.00 - 22.00	20.00 - 22.00				20.00 - 22.00

ราคาขายปลีกข้าวสารในตลาดกรุงเทพ ฯ  
 ประจำวันที่ 24 - 25 พฤศจิกายน 2551

บาท/15 กก.

ชนิด	สัปดาห์ก่อน ต่ำ-สูง	จันทร์	อังคาร	พุธ	พฤหัสบดี	ศุกร์	สัปดาห์นี้ ต่ำ-สูง
------	------------------------	--------	--------	-----	----------	-------	-----------------------

**100% (ข้าวหอม)**

ร้านค้าปลีกทั่วไป	480-490	480-490	480-490				480-490
ข้าวใหม่	450-460	450-460	450-460				450-460

**ข้าวสารเจ้า 100%**

ร้านค้าปลีกทั่วไป	440-450	440-450	440-450				440-450
ข้าวใหม่	410-420	410-420	410-420				410-420

**ข้าวสารเจ้า 5%**

ร้านค้าปลีกทั่วไป	380-390	380-390	380-390				380-390
ข้าวใหม่	350-360	350-360	350-360				350-360

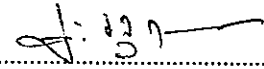
**ข้าวสารเหนียว**

**สันป่าตอง (เขี้ยว)**

100%	330-340	330-340	330-340				330-340
5%	280-290	280-290	280-290				280-290
10% เมล็ดยาว	220-230	220-230	220-230				220-230
10% เมล็ดสั้น	180-190	180-190	180-190				180-190

## สถานการณ์ทั่วไป

- ข้าวเปลือก ราคาข้าวเปลือกหอมมะลิ และ ข้าวเปลือกเหนียว ปรับตัวสูงขึ้น เนื่องจาก เกษตรกรนำผลผลิตเข้าร่วมโครงการรับจำนำ ฯ เป็นจำนวนมาก ส่วนข้าวเปลือกชนิดอื่น ๆ ราคายังคงทรงตัว
- ข้าวสาร ปริมาณการซื้อขายมีไม่มาก ผู้ส่งออกส่วนใหญ่มีสินค้าเพียงพอกับการส่งมอบแล้ว จึงชะลอการสั่งซื้อ มีเพียง ข้าวหอมจังหวัด และ ปลายข้าวหอมมะลิ ราคาปรับตัวสูงขึ้น ส่วนข้าวขาว และ ข้าวเหนียว ปรับตัวลดลงเล็กน้อยตามภาวะตลาด

  
.....

ผู้รายงาน

( นางประทุม กษมาประพทธิ )





ข้าวเปลือกเจ้าหน้าปี 5% ปี 2551/52

แหล่งราคา	2551 ต.ค.	พฤศจิกายน 2551																								
		เฉลี่ย	3	4	5	6	7	10	11	12	13	14	16	17	18	19	20	21	23	24	25	26	27	28		
ตลาดกลางทำข้าวลาดยาว	10577	9400	9400	9400	9400	9400	9400	9400	9400	9400	9400	9400	9400	9400	9400	9400	9400	9400	9400	9400	9400	9400	9400	9400		
จังหวัดพิษณุโลก		9250	9250	9250	9250	9250	9250	9250	9250	9250	9250	9250	9250	9250	9250	9250	9250	9250	9250	9250	9250	9250	9250	9250	9250	
จังหวัดสุพรรณบุรี		9232.4	9150	9150	9150	8850	8850	8850	8850	8850	8850	8850	8850	8850	8850	9450	9450	9450	9450	9450	10450	10450				
จังหวัดปทุมธานี		9367.6	9250	9250	9250	9250	9250	9250	9250	9250	9250	9250	9250	9250	9250	9250	9250	9750	9750	9750	9750	9750	9750	9750	9750	9750
เฉลี่ย		9312.5	9263	9263	9263	9188	9188	9188	9188	9188	9188	9188	9188	9188	9400	9188	9338	9338	9463	9463	9400	9713	9817			
ราคารับจำนำ			ตันละ 11,800 บาท																							

แหล่งราคา	2551 ต.ค.	พฤศจิกายน 2551																								
		เฉลี่ย	3	4	5	6	7	10	11	12	13	14	16	17	18	19	20	21	23	24	25	26	27	28		
ตลาดกลางทำข้าวลาดยาว	9227	8400	8400	8400	8400	8400	8400	8400	8400	8400	8400	8400	8400	8400	8400	8400	8400	8400	8400	8400	8400	8400	8400	8400	8400	
จังหวัดพิษณุโลก																										
จังหวัดสุพรรณบุรี																										
จังหวัดปทุมธานี								7750	7750	7750	7750	7750	7750	7750	7750	7750	7750	7750	7750	8250	8250	8250	8250	8250	8250	8250
เฉลี่ย		8400	8400	8400	8400	8400	8075	8075	8075	8075	8075	8075	8075	8075	8075	8075	8075	8075	8325	8325	8325	8325	8250			
ราคารับจำนำ			ตันละ 10,800 บาท																							

ข้าวเปลือกหอมมะลิ ปี 2551/52

หน่วย บาท/ตัน

แหล่งราคา	2551	พฤศจิกายน 2551																				
		เฉลี่ย	3	4	5	6	7	10	11	12	13	14	17	18	19	20	21	24	25	26	27	28
จังหวัดอุดรธานี	12825	10844	10500	10500	10150	10150	10150	10150	10150	10150	10750	10750	11500	11500	11500	11500	11500	11500	11950			
จังหวัดสุรินทร์	14473	11488	9250	9250	9400	9400	9400	9850	10250	12150	12150	12650	13050	13050	13250	13050	13050	13050	13050			
จังหวัดอุบลราชธานี		13117												13450	13450	13450	12950	12700	12700			
เฉลี่ย	13649	11816	9875	9875	9775	9775	9775	10000	10200	11150	11450	11700	12275	12667	12733	12667	12500	12417	12567			

ราคารับจำนำ ชนิดสีได้ต้นข้าว 36-42 กรัม 14,400 - 15,000 บาท/ตัน

ข้าวเปลือกเหนียว เมล็ดยาวนาปี ปี 2551/52

สันป่าตอง

แหล่งราคา	2551	พฤศจิกายน 2551																				
		เฉลี่ย	3	4	5	6	7	10	11	12	13	14	17	18	19	20	21	24	25	26	27	28
จังหวัดเชียงราย		5629	5750	5750	5750	5300	5300	5300	5300	5300	5300	5300	5300	5300	5300	5300	5300	6650	6650	6850		
จังหวัดเชียงใหม่		5600	5600	5600	5600	5600	5600	5600	5600	5600	5600	5600	5600	5600	5600	5600	5600	5600	5600	5600		
เฉลี่ย		5615	5675	5675	5675	5450	5450	5450	5450	5450	5450	5450	5450	5450	5450	5450	5450	6125	6125	6225		

ราคารับจำนำ ตันละ 10,000 บาท

ข้าวเปลือกเหนียว เมล็ดยาวนาปี ปี 2551/52

กข. 6

แหล่งราคา	2551	พฤศจิกายน																				
		เฉลี่ย	3	4	5	6	7	10	11	12	13	14	17	18	19	20	21	24	25	26	27	28
จังหวัดอุดรธานี	5732	5500	5500	5200	5200	5200	5200	5200	5200	5200	5550	5550	6250	6250	6250	6250	6250	6250	6650			
จังหวัดกาฬสินธุ์	7200												6900	7250	7250	7250	7250	7250	7250			
จังหวัดขอนแก่น																		6250	6250			
เฉลี่ย	6466	5500	5500	5200	5200	5200	5200	5200	5200	5200	5550	5550	6575	6750	6750	6750	6750	6750	6583	6717		

ข้าวเปลือกเหนียว เมล็ดยาวนาปี ปี 2551/52

กข. 10

หน่วย บาท/ตัน

แหล่งราคา	2551	พฤศจิกายน																				
		เฉลี่ย	3	4	5	6	7	10	11	12	13	14	17	18	19	20	21	24	25	26	27	28
จังหวัดอุดรธานี	5480	5400	5400	5050	5050	5050	5125	5125	5125	5450	5450	5800	5800	5800	5800	5800	5800	6450				
เฉลี่ย	5480	5400	5400	5050	5050	5050	5125	5125	5125	5450	5450	5800	5800	5800	5800	5800	5800	6450				

ข้าวเปลือกเหนียว ชนิดละ ปี 2551/52

แหล่งราคา	2551	พฤศจิกายน 2551																				
		เฉลี่ย	3	4	5	6	7	10	11	12	13	14	17	18	19	20	21	24	25	26	27	28
จังหวัดอุดรธานี		5268	5150	5150	5050	5050	5050	5050	5050	5050	5150	5150	5500	5500	5500	5500	5500	5500	5500	5650		
เฉลี่ย		5268	5150	5150	5050	5050	5050	5050	5050	5050	5150	5150	5500	5500	5500	5500	5500	5500	5500	5650		
			ราคารับจำนำ ต้นละ 9,000 บาท																			

ราคาข้าวสารบรรจุถุงที่ห้างสรรพสินค้าจำหน่าย

ประจำวันที่ 25 พฤศจิกายน 2551

บาท / ถุง

ชนิด	หน่วย	ราคา หน้าถุง	ท้อป	ตั้งอ้าวแสง	สหกรณ์กรุงเทพ	เทสโก	บิกซี	คาร์ฟูร์	แมคโคร
<b>ข้าวหอมมะลิ 100%</b>									
บัวทิพย์	5 กก.	230				191			
สุรินทร์ทิพย์	5 กก.	280	229	214	216				
หงษ์ทอง (แดง)	5 กก.	250	195 *	204	199	193	195	189	190
(ใหม่)	5.2 กก.	280	215 *	215	211		210	209	205
มานูญครอง (แดง)	5 กก.	250	199 *	199	199	184 *	184	195	195
มานูญครอง (เขียว)	5 กก.	230			(180)180		187	179	195
เกษตร (แดง)	5 กก.	220	189	183	193		179	175 *	
เกษตร (เขียว)	5 กก.	210	169 *	178	187	177 *	175 *	169 *	166
เบญจรงค์	5 กก.	280	189 *	197		178	195		165
ฉัตรทอง (แดง)	5 กก.	255	(235)225		196		(235) 189	(235)198	
ฉัตรอุบล (เหลือง)	5 กก.	200	195	169	188		(250)169	182	179
ฉัตรเพชร	5 กก.	230	(210) 205					192	
แสนดี (ถิ่นสยาม)	5 กก.	250	179 *		186	179	181	169 *	170
ทุ่งกุลา	5 กก.	300	259	223	241		(250)190*	230	235
ปิ่นเงินเพชร	5 กก.	300	180				160 *	165*	
ไท ไท(หอมมะลิอินทรีย์)	5 กก.	300	(250) 239	233					
โคโค	5 กก.	230	189						
ดอกบัว	5 กก.	230	185 *			115 *	185	175	
เทสโก้(สีทอง)	5 กก.	230				183			
อิมทิพย์ (กินรี)	5 กก.	250	161 *		172	161	215	169*	160
เพื่อนไทย	5 กก.								
# ท้อป	5 กก.	220	(230) 169 *						
ช้างทิพย์	4 กก.	240	215	199		199 *		207	200
ปทุมทอง	5 กก.	220	199						
ชามทอง	5 กก.	250	172 *						
พนมรุ้ง	5 กก.	230		182	186	189 *	169*		
รุ่ง	5 กก.	215							168
ศรีเมือง	5 กก.	250	185 *						
เอโร่(แดง)	5 กก.	230							149*
เอโร่(เงิน)	5 กก.	250							156
ส.เขมราชู	5 กก.	280		196	195				
บัวทอง (แดง)	5 กก.	220	177	168				187	155
เก็กฮวย	5 กก.	300			217				
บัณฑิตน้อย	5 กก.	230			173				
บิกซี	5 กก.	250					149		
คาร์ฟูร์	5 กก.							149 *	
<b>ข้าวหอมมะลิ 5%</b>									
หงษ์ทอง (เขียว)	5 กก.	230	210	194	190		195	192	
ฉลาดชิม	5 กก.	180						155	
เอโร่	5 กก.	240							173
เบญจรงค์	5 กก.	180							
เกษตร	5 กก.	230	185						170

ชนิด	หน่วย	ราคา หน้าถุง	ท็อป	ตั้งอ้าวเส็ง	สหกรณ์กรุงเทพ	เทสโก	บิ๊กซี	คาร์ฟูร์	แมคโคร
<b>ข้าวหอมมะลิ 10%</b>									
สุพรรณหงส์ (แดง)	5 กก.	280	185 *			149 *	182		165
เซฟ	5 กก.	210	169 *						
หงษ์ทอง (ส้ม)	5 กก.	210	185 *	172	193		180	179	
เกษตร (ม่วง)	5 กก.	200		167			170	167	
# อิมทิพย์ (เขียว)	5 กก.	240	193			180			
# คุ่มคำ	5 กก.	185				158			
<b>ข้าวหอมปทุมธานี 100%</b>									
ฉัตร(ม่วง)	5 กก.	195						179	170
มานูญครอง	5 กก.	230		189	209	185	187	180	
ดอกบัว	5 กก.	210				169 *		165	
หงษ์ทอง (ส้ม)	5 กก.	240	179 *	173	214		187 *	188	
เทสโก้(เทา)	5 กก.	200				175			
ปทุมทิพย์	5 กก.	280					182		
เอโร่	5 กก.	230							164
<b>ข้าวผสม (ข้าวหอมมะลิและข้าวขาว)</b>									
แสนดี (เขียว)	5 กก.	220						157	149
มานูญครอง (ชมพู)	5 กก.	220		182	203			175	
# ชวนาไทย	5 กก.	250	(250) 180 *						
# สุพรรณหงส์	5 กก.					139			
# ฉัตร (ส้ม)	5 กก.	195	172	156	164	160	160	157	155
# ฉัตรอรุณ(เขียว)	5 กก.	175				155	155	149	(165) 150
# ไวกิ่ง(เขียว)	5 กก.	220						164	175
เกษตร(เขียวอ่อน)	5 กก.	190		173		166*	160	158	154
TESCO (เขียว)	5 กก.	220				166	160		
ปิ่นเงิน	5 กก.	300	179				160	182	153
เอโร่	5 กก.	220							173
พระพิรุณ	5 กก.	300					128 *		
คาร์ฟูร์ (เขียวเข้ม)	5 กก.							169	
บัวทอง(เขียว)	5 กก.	180	159				139	139	135
บัวทอง(ฟ้า)	5 กก.	200		157			165	149*	145
มิตรภาพ (เขียว)	5 กก.	260		162		167			150
<b>ข้าวหอมมะลิและข้าวมันปู</b>									
ธัญญทิพย์	5 กก.	300	255	223	241				235
ธัญญทิพย์	2 กก.	130	109	89	107				
คอกมะลิ	2 กก.	100	95		85				
ท็อป	2 กก.	95	92						
เบญจรงค์	5 กก.	280							
เนเจอร์ โชน	1.4 กก.	150	112			104			
<b>ข้าวเหนียว</b>									
ธัญญทิพย์	1 กก.	45	45	44.50					
เทสโก้	5 กก.	180				132 *			
บัวทิพย์	5 กก.	160				119	129		
แสนดี	5 กก.	180						136	117
คาร์ฟูร์	5 กก.							145	
บิ๊กซี	5 กก.	160					125		
เอโร่	5 กก.	180							125
ฉัตร	5 กก.	185					(140) 99 *		119

ชนิด	หน่วย	ราคา หน้าถุง	ท็อป	คั้งอ้วเสง	สหกรณ์กรุงเทพ	เทสโก	บิกซี	คาร์ฟูร์	แมคโคร
<b>ข้าวกล้องหอมมะลิ 100 %</b>									
คุ่มค่า	5 กก.					159			
เทสโก้	5 กก.	200				173*			
อิมทิพย์	5 กก.	250							185
เอโร่	5 กก.	250							174
ธัญญาทิพย์	5 กก.	300	255	223	241				235
แสนดี	5 กก.	250							183
TOPS	2 กก.	90	85						
เบญจรงค์	2 กก.	120		80		89	89		
ดอกบัว	2 กก.		90			76			
เนเจอร์โซน	1.4 กก.	150	112			112			
กฟผ.	2 กก.	80	73			80			
# กรทยาเวสต์	2 กก.	180	127			130			
มาบุญครอง	2 กก.	100	95 *	99	97	96	92	100	
ไทไท	2 กก.	160	105	129		111			
# ดอกมะลิ	2 กก.	100	95		85				
# หงษ์ทอง	2.5 กก.	120	(110) 115 *	99	99	99	109	107	
เทสโก้	2 กก.	90				85			
<b>ข้าวขาว 100%</b>									
สุพรรณหงส์	5 กก.						173		
มิตรภาพ	5 กก.	230		141.00			138		
ดอกบัว	5 กก.	190	179 *			135*		155	
โคโค	5 กก.	180	152						
หงส์ทอง (น้ำเงิน)	5 กก.	230		169.00	177		175 *	175	
เพื่อนไทย	5 กก.								
เกษตร(น้ำเงิน)	5 กก.	180	160 *	161	167		158	139 *	
เบญจรงค์	5 กก.	220		147			(180)158		127
ทสโก้ (น้ำเงิน)	5 กก.	230				131 *			
ปิ่นเงิน	5 กก.						(180)139	160	129
แสนดี	5 กก.	230	170 *		169	(220) 129 *	159 *	159 *	159
พระพิรุณ	5 กก.	250					(170)145		
ไวคิง	5 กก.	220						149	152
มาบุญครอง (ฟ้า)	5 กก.	220	180	150	167	169	175	169	
มาบุญครอง (น้ำเงิน)	5 กก.	200							165
พนมรุ้ง	5 กก.	210		160	167	165			
เอโร่	5 กก.	230							147
บิกซี	5 กก.	230					159		
อิมทิพย์	5 กก.	220	180					129*	
<b>ข้าวขาว 5%</b>									
โคโค	5 กก.	180	152						
เอโร่	5 กก.	220							153
แสนดี	5 กก.	220						129	152
บัณฑิตน้อย	5 กก.	170			147				
ช้างคู่โลก	5 กก.	170			147				
ฉัตร(น้ำเงิน)	5 กก.	190			163			157	149
ธัญญารักษ์	5 กก.	160			145				

ชนิด	หน่วย	ราคา หน้าถุง	ที่อุป	ตั้งข้าวแสง	สหกรณ์กรุงเทพ	เทสโก	บิ๊กซี	คาร์ฟูร์	แมคโคร
ข้าวขาว 10%									
คาร์ฟูร์								169	
ชานาไทย	5 กก.	250	140 *						(160) 125
ปทุมทิพย์	5 กก.	230					168		128
เซฟแพค	5 กก.								178
ท็อปส์	5 กก.	190	169 *						
ข้าวขาว 25%									
เฟิร์สไฟฟ์	5 กก.								
กัตรา	5 กก.	160					155		
ข้าว(อื่น ๆ)									
เซฟแพค (ขข 35%)	5 กก.	180							182
คาร์ฟูร์ (ขข 35 %)	5 กก.							145	
กลีกรไทย (ขข 35%)	5 กก.	220					142		
คัมค่า (ขข. 35 %)	5 กก.	150				133			
หงษ์ทอง (ข้าวสังข์หยด)	2 กก.	95	77 *	75			81	83	

\* จัดรายการพิเศษ

กรมการค้าภายใน สำนักส่งเสริมการค้าสินค้าเกษตร โทร 02 5475400



ราคาขายปลีกข้าวสารร้านค้าทั่วไปในตลาดกรุงเทพฯ

ประจำวันที่ 25 พฤศจิกายน 2551

หน่วย : บาท

ชนิด	หน่วย	ราคาหน้าถุง	ราคาจำหน่าย
<b>บรรจุถุง</b>			
-ข้าวหอมมะลิ 100%			
หงษ์ทอง	5 กก.	250	210
-ข้าวขาว 100%			
มาบุญครอง	5 กก.	220	185
<b>ข้าวตวง (ถัง)</b>			
-ข้าวหอมมะลิ			
ส้มโอ	1 กก. /15 กก.		34-36/500-530
แสนดี	1 กก. /15 กก.		34-35/500-510
สามงู	1 กก. /15 กก.		34-35/500-510
เก้าใบโพธิ์	1 กก. /15 กก.		30-32/450-480
ดวงใจ	1 กก. /15 กก.		33-35/480-520
อื่น ๆ	1 กก. /15 กก.		29-30/420-440
-ข้าวขาว 100%			
กำไล	1 กก. /15 กก.		28-30/420-440
สาส์น	1 กก. /15 กก.		28/410
กึ่งมังกร	1 กก. /15 กก.		28-30/420-440
เพชรคู่	1 กก. /15 กก.		29/430
นกนางแอ่น	1 กก. /15 กก.		30/440
บัวชมพู	1 กก. /15 กก.		28-30/420-440
ตราลูกโลกคู่	1 กก. /15 กก.		28-29/410-430
แสนดี	1 กก. /15 กก.		29-30/420-440
ไวกิ่ง	1 กก. /15 กก.		27-29/390-430
เรือ่งไทย	1 กก. /15 กก.		27-28/390-410
อื่น ๆ	1 กก. /15 กก.		27-29/390-420

รายงานการติดตามภาวะสินค้าในตลาดกรุงเทพมหานคร


ประจำวันที่ 25 พฤศจิกายน 2551

F:หอมหัวใหญ่ มันฝรั่ง

หน่วย : บาท/ก

รายการสินค้า	ขายส่ง			+ เพิ่ม - ลด	ขายปลีก			สถานการณ์	
	วันนี้ปีก่อน 25 พย.50	ปีนี้ (2551)			วันนี้ปีก่อน 25 พย.50	ปีนี้ (2551)			+ เพิ่ม - ลด
		วันก่อน 21 พย.51	วันนี้ 25 พย.51			วันก่อน 21 พย.51	วันนี้ 25 พย.51		
หอมห้องเย็น								มันฝรั่ง ผลผลิตมันตอยจากภาคเหนือ อ.พร้าว จ.เชียงใหม่ และ อ.แม่สอด จ.ตาก เริ่มมีผลผลิตออกสู่ตลาดแล้ว	
เบอร์ 0-1	-	-	-	-	-	-			
เบอร์ 2	-	-	-	-	-	-			
มันฝรั่ง									
เกรด โอ	23 - 25	22 - 24	22 - 24	32 - 35	32 - 36	32 - 36			
เกรด เอ	22 - 23	20 - 22	20 - 22	30 - 32	28 - 30	28 - 30			
เกรด บี	16 - 18	-	16 - 19	25 - 28	-	24 - 26			

ผู้รายงาน

  
(นางสาวพลิก สุวรรณลักษณ์)

รายงานการติดตามภาวะตลาด "ปาล์มน้ำมัน และน้ำมันปาล์ม" ในกรุงเทพมหานคร


ประจำวันที 25 พฤศจิกายน 2551

ฟ: ราคาปาล์ม/ลิตร

รายการ	หน่วย	ราคาขายส่ง			+ เพิ่มขึ้น - ลดลง	ภาวะการค้า	
		ราคาวันนีปีก่อน	ราคาวันก่อน	ราคาวันนี			
		25 พ.ย. 50	24 พ.ย. 51	25 พ.ย. 51			
<b>ผลปาล์มทะเลาย (ราคาโรงสกัดรับซื้อ)</b>							
<b>คุณภาพ เบอร์เช็ดน้ำมัน (คละ)</b>							
- จ.กระบี่	บาท/กก.	4.60 - 5.25	2.70 - 3.40	2.70 - 3.50	+0.10	ผลปาล์มทะเลาย ปริมาณผลปาล์มมือออกสู่ตลาดลดลง ด้วยเป็นช่วง ปลายฤดู ผลปาล์มจึงมีน้อย โรงสกัดจึงปรับราคารับซื้อ สูงขึ้น ขณะที่ จ.ตรัง โรงสกัดกลับปรับราคารับซื้อลดลง	
- จ.สุราษฎร์ธานี	บาท/กก.	5.00 - 5.15	3.00 - 3.20	3.10 - 3.30	+0.10		
- จ.ชุมพร	บาท/กก.	4.90 - 5.10	2.80 - 3.00	2.80 - 3.10	+0.10		
- จ.ตรัง	บาท/กก.	4.90 - 5.05	3.00 - 3.40	3.00 - 3.50	+0.10		
- จ.สตูล	บาท/กก.	5.15 - 5.25	3.00 - 3.35	3.00 - 3.20	-0.15		
- จ.สตูล	บาท/กก.	4.60 - 4.80	2.70 - 2.90	2.70 - 3.00	+0.10		
<b>คุณภาพ เบอร์เช็ดน้ำมัน (15%)</b>							
- จ.กระบี่	บาท/กก.	4.41 - 5.10	2.55 - 3.10	2.55 - 3.00	-0.10		น้ำมันปาล์มดิบ น้ำมันเมล็ดในปาล์มและสเตอริน ราคาสูงขึ้น จากผลปาล์มมีราคาสูงขึ้นอีก โรงสกัดจึง ปรับราคาจำหน่ายน้ำมันปาล์มดิบสูงขึ้น อีกทั้งมีคำสั่งซื้อ จากโรงกลั่นบางโรงที่มีความต้องการเพิ่มขึ้นด้วย ประกอบ กับราคาน้ำมันปาล์มดิบในตลาดมาเลเซียปรับตัวสูงขึ้นด้วย ส่วนความเคลื่อนไหวของโครงการแทรกแซงตลาด น้ำมันปาล์ม ขณะนี้ได้เปิดรับสมัครผู้เข้าร่วมโครงการฯ ใน แต่ละพื้นที่แล้ว อย่างไรก็ตาม ได้ส่งผลให้น้ำมันเมล็ดในปาล์มดิบ และน้ำมันปาล์มบริสุทธิ์ (สเตอริน) ปรับตัวสูงขึ้นตาม
- จ.สุราษฎร์ธานี	บาท/กก.	4.50	2.80	2.80			
- จ.ชุมพร	บาท/กก.	4.41	2.55	2.55			
- จ.ตรัง	บาท/กก.	4.60	2.80	2.80			
- จ.ตรัง	บาท/กก.	5.10	3.10	3.00	-0.10		
- จ.สตูล	บาท/กก.	4.60	2.70	2.70			
<b>คุณภาพ เบอร์เช็ดน้ำมัน (17%)</b>							
- จ.กระบี่	บาท/กก.	4.80 - 5.25	2.90 - 3.40	3.00 - 3.50	+0.10		
- จ.สุราษฎร์ธานี	บาท/กก.	5.15	3.20	3.30	+0.10		
- จ.ชุมพร	บาท/กก.	5.10	3.00	3.10	+0.10		
- จ.ตรัง	บาท/กก.	5.05	3.40	3.50	+0.10		
- จ.ตรัง	บาท/กก.	5.25	3.30	3.20	-0.10		
- จ.สตูล	บาท/กก.	4.80	2.90	3.00	+0.10		
ผลปาล์มร่วง จ.ชุมพร	บาท/กก.	6.60 - 6.90	4.30 - 4.80	4.30 - 4.80			
<b>น้ำมันปาล์มดิบ (ราคาซื้อขายทั่วไปส่งมอบถึงผู้ซื้อ)</b>							
- เกรด A (น้ำมันจากเปลือก)	บาท/กก.	29.75 - 30.00	20.00 - 20.25	20.50 - 21.00	+0.50ถึง0.75		
- เกรด B (น้ำมันรวม)	บาท/กก.	28.75 - 29.00	19.00 - 19.25	19.50 - 19.75	+0.50		
น้ำมันเมล็ดในปาล์มดิบ	บาท/กก.	32.25 - 33.00	21.00 - 21.50	21.50 - 22.00	+0.50		

รายการ	หน่วย	ราคาขายส่ง			+ เพิ่มขึ้น - ลดลง	ภาวะการค้า
		ราคาวันเนี้ยก่อน	ราคาวันก่อน	ราคาวันนี้		
		25 พ.ย. 50	24 พ.ย. 51	25 พ.ย. 51		
<b>น้ำมันปาล์มบริสุทธิ์ * (ราคาซื้อขายทั่วไปส่งมอบถึงผู้ซื้อ)</b>						
- โอเลอิน	บาท/กก.	35.25 - 35.63	30.02 - 30.39	30.02 - 30.39		
- สเตอริน	บาท/กก.	28.25 - 28.50	14.00 - 15.00	15.00 - 16.00	+1.00	
<b>น้ำมันปาล์มสำเร็จรูป (ราคารวม VAT)</b>						
<b>- ราคาขายส่ง (โรงกลั่นส่งมอบถึงยี่ป้า)</b>						
- ชนิดบรรจุปีบ 12.50 กก.	บาท/กก.	42.00 - 42.40	36.40 - 36.80	36.40 - 36.80		
- ตรามรกต	บาท/ปีบ	525	460	460		
- ตราหยก	บาท/ปีบ	525	455	455		
- ตราโอลีน	บาท/ปีบ	525	460	460		
- ตราเกสร	บาท/ปีบ	530	460	460		
- ชนิดบรรจุขวด 1 ลิตร (12 ขวด/หีบ)	บาท/ขวด	39.58 - 40.00	32.92 - 34.58	32.92 - 34.58		
- ตรามรกต	บาท/หีบ	480	415	415		
- ตราหยก	บาท/หีบ	475	405	405		
- ตราโอลีน	บาท/หีบ	480	415	415		
- ตราเกสร	บาท/หีบ	475	395	395		
<b>- ราคาขายปลีก ในตลาดกรุงเทพฯ</b>						
- ชนิดบรรจุปีบ	บาท/กก.	44 - 45	35 - 38	35 - 38		
- ชนิดบรรจุขวด 1 ลิตร	บาท/ขวด	41 - 42	35 - 38	35 - 38		
<b>ตลาดมาเลเซีย</b>						
- น้ำมันปาล์มดิบ (Crude Palm Oil)	ริงกิต/ตัน	3,002.50	1,435.00	1,467.50		
"	บาท/กก.	30.03	13.93	14.26	+0.33	
- น้ำมันบริสุทธิ์ (RBD Palm Olein)	USD/ตัน	960.00	495.00	505.00		
"	บาท/กก.	32.47	17.44	17.82	+0.38	
- สเตียรินบริสุทธิ์ (RBD Stearin)	USD/ตัน	910.00	320.00	330.00		
"	บาท/กก.	30.78	11.28	11.64	+0.36	
หมายเหตุ : * น้ำมันปาล์มบริสุทธิ์เป็นราคาไม่รวม VAT						

อัตราแลกเปลี่ยน US\$ = 35.2800 บาท (อัตรากลาง)  
 1 ริงกิต = 9.7164 บาท (อัตรากลาง)  
 (24 พ.ย.51)

  
 (นาง อมราพร อินทร์แมน)  
 ผู้รายงาน

รายงานการติดตามภาวะตลาด "มะพร้าวและผลิตภัณฑ์" ในกรุงเทพมหานคร

ประจำวันที่ 25 พฤศจิกายน 2551

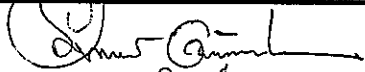
รายการสินค้า	หน่วย	ราคาขายส่ง			+ เพิ่ม - ลด	สถานการณ์
		ปีก่อน วันนี้ 25 พ.ย. 50	ปีนี้ (2551)			
			วันก่อน 21 พ.ย. 51	วันนี้ 25 พ.ย. 51		
มะพร้าวผล						
ราคาที่ร้านค้าส่งขายส่งให้ผู้ซื้อทั่วไป	บาท/ผล	8.00 - 8.50	16.00 - 16.50	16.00 - 16.50		<p>เนื้อมะพร้าวแห้ง น้ำมันมะพร้าวดิบและน้ำมันมะพร้าวสำเร็จรูป</p> <p>ราคาลดลง เนื่องจากภาวะตลาดน้ำมันพืชโดยรวมไม่คล่องตัว การซื้อขายเบาบาง และตลาดน้ำมันมะพร้าวดิบและน้ำมันมะพร้าวสำเร็จรูป อยู่ในวงจำกัด เป็นผลให้ระดับราคาเคลื่อนไหวอ่อนตัวลง อีกทั้งเนื้อมะพร้าวแห้งในช่วงนี้มีความชื้นสูงและส่วนใหญ่ชาวสวนชะลอการผลิต ปริมาณจึงมีน้อย แต่ราคาปรับตัวลดลง ด้วยโรงสกัดชะลอการรับซื้อ อีกทั้งภาวะฝนตกต่อเนื่อง จึงส่งผลกระทบต่อราคาเนื้อมะพร้าวแห้งลดลง</p> <p>สำหรับน้ำมันมะพร้าวสำเร็จรูป ราคาอ่อนตัวลงเช่นกัน จากภาวะตลาดที่ไม่คล่องตัว โรงกลั่นจึงปรับราคาจำหน่ายลดลง เพื่อให้สอดคล้องกับภาวะตลาด</p> <p>มะพร้าวผล และมะพร้าวชุด</p> <p>ราคาขายปลีกปรับตัวสูงขึ้น ด้วยภาวะตลาดมีความต้องการเพิ่มขึ้น จากโรงเรียนเปิดภาคเรียน และโรงงานกะเทาะมะพร้าวผลส่งผู้ค้ามะพร้าวชุดบางรายมีความต้องการ ประกอบกับราคาขายส่งมะพร้าวผลอยู่ในเกณฑ์สูง</p>
ทับสะแก ผลใหญ่ (ปอกเปลือก)	บาท/ผล	8.00 - 8.50	16.00 - 16.50	16.00 - 16.50		
เนื้อมะพร้าวแห้ง 90%	บาท/กก.	13.60 - 13.70	18.50 - 19.00	17.50 - 18.00	-1.00	
ราคาที่โรงงานหีบเขตททม.-ปริมาตรรับซื้อหน้าโรงงาน						
เนื้อมะพร้าวขาว รับซื้อหน้าโรงงาน	บาท/กก.	10.50 - 11.00	25.00 - 26.00	25.00 - 26.00		
น้ำมันมะพร้าวดิบ	บาท/กก.	32.67 - 33.00	35.83 - 36.00	34.83 - 35.00	-1.00	
ราคาซื้อขายทั่วไป ส่งมอบถึงผู้ซื้อ		(1960-1980*)	(2150-2160*)	(2090-2100*)		
น้ำมันมะพร้าวสำเร็จรูป - ชนิดบรรจุปีบ (12.50 กก.)						
ราคาที่โรงงานกลั่นขายส่งถึงยี่ปั้ว	บาท/กก.	40.80 - 41.20	36.80 - 38.40	35.20 - 36.80	-1.60	
ตราฝักกาด	บาท/ปีบ	510	460	440	-20	
ตราไฟปোক	บาท/ปีบ	510	460	440	-20	
ตราดอกไม้	บาท/ปีบ	515	480	460	-20	
ราคาขายปลีก						
มะพร้าวผล ทับสะแก ผลใหญ่ (ปอกเปลือก)	บาท/ผล	10.00 - 10.50	18.50 - 19.00	19.00 - 19.50	+0.50	
มะพร้าวชุด (ไม่ชุดผิว)	บาท/กก.	28.00 - 30.00	32.00 - 35.00	33.00 - 36.00	+1.00	
น้ำมันมะพร้าวสำเร็จรูป - ชนิดบรรจุปีบ (12.50 กก.)	บาท/กก.	42 - 43	40 - 42	38 - 40	-2	
ตราฝักกาด	บาท/ปีบ	515	465	445	-20	
ตราไฟปোক	บาท/ปีบ	515	465	445	-20	
ตราดอกไม้	บาท/ปีบ	520	485	465	-20	


ผู้รายงาน   
(นางอมราพร อินทร์แมน)

รายงานการติดตามภาวะและราคา "สัตว์น้ำ" ในตลาดกรุงเทพมหานคร  
 ประจำวันที่ 25 พฤศจิกายน 2551

บาท : ก.ก.

รายการ	ราคาขายส่ง			+ เพิ่ม - ลดลง	ราคาขายปลีกตลาด กทม.			+ เพิ่ม - ลดลง	ภาวะการค้า
	ปีก่อน 25 พ.ย. 50	วันก่อน 21 พ.ย. 51	วันนี้ 25 พ.ย. 51		ปีก่อน 25 พ.ย. 50	วันก่อน 21 พ.ย. 51	วันนี้ 25 พ.ย. 51		
กุ้งขาว	ตลาดกลางสมุทรสาคร							สัตว์น้ำ ราคาขายส่งสัตว์น้ำขององค์การ สะพานปลาเปลี่ยนแปลงตามปริมาณ และ คุณภาพของสินค้าที่ส่งเข้าตลาด	
- (40 ตัว/กก.)	140	120	120		180 - 190	160 - 170	160 - 170		
- (50 ตัว/กก.)	130	110	110		150 - 160	140 - 150	140 - 150		
- (60 ตัว/กก.)	125	100	100		130 - 140	130 - 140	130 - 140		
- (70 ตัว/กก.)	110	90	90		120 - 130	120 - 130	120 - 130		
- (80 ตัว/กก.)	95	90	90		110 - 120	110 - 120	110 - 120		
	องค์การสะพานปลา								
กุ้งก้ามกราม (กลาง)									
- (บ่อเลี้ยงไทย 15-16 ตัว/กก.)	200 - 250	150 - 170	150 - 170		260 - 300	240 - 260	240 - 260		
ปลาหมึกกล้วยคละ	70 - 80	80 - 90	80 - 90		110 - 120	120 - 130	120 - 130		
ปลาหมึกกระดองคละ	80 - 90	90 - 110	90 - 110		110 - 120	120 - 130	120 - 130		
หอยแครงคละ	25 - 35	25 - 30	25 - 30		40 - 55	40 - 50	40 - 50		
หอยลายคละ	40 - 55	25 - 50	25 - 50		70 - 80	50 - 70	50 - 70		
หอยแมลงภู่คละ	20 - 30	20 - 25	20 - 25		30 - 35	30 - 35	30 - 35		
ปลาทุสด (9-12 ตัว/กก.)	40 - 50	40 - 55	40 - 55		70 - 80	50 - 70	50 - 70		
ปลาช่อน	80 - 100	90 - 100	90 - 100		100 - 120	120 - 130	120 - 130		
ปลาตูด (บึกอูย)	25 - 35	30 - 35	28 - 40	-2 ถึง +5	45 - 50	45 - 50	45 - 50		
ปลานิล	30 - 35	40 - 45	40 - 45		40 - 55	50 - 55	50 - 55		

ผู้ตรวจ..   
 (นางอมราพร อินทร์แมน)

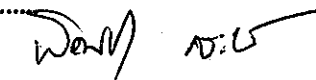
ผู้รายงาน...   
 (นางจริย สมนิพ)

รายงานการติดตามภาวะตลาด ยางพารา

ประจำวันที่ 25 พฤศจิกายน 2551

รายการ	หน่วย	วันนี้ปีก่อน	ราคาก่อน	ราคานี้	+ เพิ่มขึ้น	ภาวะการค้า
		23 พ.ย. 50	24 พ.ย. 51	25 พ.ย. 51	- ลดลง	
ยางแผ่นดิบชั้น 3						ยางพารา ราคาเคลื่อนไหวผันผวนตามตลาดต่างประเทศ
ราคาเกษตรกรขายได้						
- จ.สุราษฎร์ธานี	กก.	73.15	39.75	41.50	+1.75	
- จ.สงขลา	กก.	73.70	40.50	42.05	+1.55	
- นครศรีธรรมราช	กก.	72.20	39.95	40.85	+0.90	
ราคาตลาดกลาง						
- จ.สุราษฎร์ธานี	กก.	75.89	43.77	45.88	+2.11	
- จ.สงขลา	กก.	76.44	43.77	45.88	+2.11	
- จ.นครศรีธรรมราช	กก.	75.89	43.77	48.27	+4.50	
ยางแผ่นรมควันชั้น 3						
ราคา FOB ชั้น 3 กรุงเทพ	กก.	82.55	55.80	55.60	-0.20	

ผู้รายงาน.....

  
(นางสาวพินชา กระบี่ทอง)

รายงานการติดตามภาวะตลาดสินค้าในกรุงเทพมหานคร  
 ประจำวันที่ 25 พฤศจิกายน 2551 สิบเวลา 9.00 - 12.00 น.

หน่วย : บาท

ลำดับ ที่	รายการ	ราคาขายส่ง (ตลาดปากคลอง)				ราคาขายปลีก (ตลาดทั่วไป)								สถานการณ์
		คละ			เปลี่ยนแปลง +เพิ่ม -ลด	คละ			เปลี่ยนแปลง +เพิ่ม -ลด	กัต			เปลี่ยนแปลง +เพิ่ม -ลด	
		วันเพ็ญก่อน 25 พย.50	วันก่อน 24 พย.51	วันนี้ 25 พย.51		วันเพ็ญก่อน 25 พย.50	วันก่อน 24 พย.51	วันนี้ 25 พย.51		วันเพ็ญก่อน 25 พย.50	วันก่อน 24 พย.51	วันนี้ 25 พย.51		
<b>ผักใบ</b>														
1	ผักคะน้า	6-8	14-18	12-15	-2ถึง-3	12-15	22-25	18-20	-4ถึง-5	20-25	28-30	25-30	-3	ผักคะน้า ผักบุ้งจีน ผักชี มะเขือเจ้าพระยา และกะหล่ำดอก ราคาปรับตัวลดลง จากสภาพอากาศที่เอื้อต่อการเจริญเติบโตของพืชผัก ปริมาณผลผลิตมีออกสู่ตลาดเพิ่มมากขึ้น ส่วนต้นหอม ราคาปรับตัวสูงขึ้น เนื่องจากผลผลิตใกล้หมดรุ่น และรุ่นใหม่อยู่ระหว่างการเจริญเติบโต ส่งผลให้ปริมาณสินค้ามีเข้าสู่ตลาดน้อย
2	ผักบุ้งจีน	4-6	20-25	15-20	-5	10-12	25-30	20-25	-5	14-16	32-35	30-35	-2	
3	ผักกวางตุ้ง	7-10	8-10	8-10		14-15	15-18	15-18		22-25	20-25	20-25		
4	ผักกาดหอม	5-7	15-20	15-20		10-12	25-30	25-30		15-20	35-40	35-40		
5	ผักกาดขาวปลี	8-12	18-22	18-22		15-20	25-28	25-28		22-25	30-35	30-35		
6	กะหล่ำปลี	5-8	15-20	15-20		12-14	25-28	25-28		15-20	30-35	30-35		
7	ผักชี*	20-25	30-40	20-30	-10	3-4	5-6	4-5	-1	5-6	7-8	6-7	-1	
8	ต้นหอม*	15-20	50-55	60-65	+10	4-5	6-7	7-8	+1	6-7	8-9	9-10	+1	
9	ขึ้นฉ่าย*	8-12	30-40	30-40		2-3	5-6	5-6		4-5	7-8	7-8		
<b>ผักผล</b>														
1	มะระจีน	15-20	30-32	30-32		20-25	35-38	35-38		25-30	40-45	40-45		
2	มะเขือเทศสีดา	8-10	40-45	40-45		15-20	45-50	45-50		25-30	55-60	55-60		
3	มะเขือเทศผลใหญ่	6-8	28-30	28-30		15-18	32-35	32-35		20-25	35-40	35-40		
4	มะเขือเจ้าพระยา	16-22	22-25	16-20	-5ถึง-6	25-30	28-30	20-25	-5ถึง-8					
5	ถั่วฝักยาว	26-30	15-20	15-20		30-35	20-25	20-25		35-40	28-30	28-30		
6	แตงกวา	10-15	12-16	12-16		15-18	18-20	18-20		20-25	22-25	22-25		
7	พริกเขียว	5-8	10-12	10-12		10-14	14-16	14-16		15-20	18-20	18-20		
8	พริกสดชี้ฟ้า*	20-25	50-55	50-55		4-5	7-8	7-8						
9	พริกชี้หนู (จินดา)*	30-35	60-70	60-70		5-6	7-9	7-9						
10	มะนาวแป้น (เบอร์ 1-2)/ผล	1.30-1.70	1.20-1.50	1.20-1.50		1.75-2.00	1.75-2.00	1.75-2.00						
	(เบอร์ 3-4)/ผล	0.70-1.00	0.70-1.00	0.70-1.00		1.00-1.50	1.00-1.50	1.00-1.50						
<b>ผักหัว</b>														
1	กะหล่ำดอก	12-16	30-35	25-30	-5	25-28	35-40	30-35	-5	30-35	42-45	38-40	-4ถึง-5	
2	หัวผักกาด	10-14	15-20	15-20		15-18	20-25	20-25		20-25	28-30	28-30		
<b>ผักน้ำ</b>														
1	ผักกะเจต** (1 กำ)	16-20	16-20	16-20		20-25	20-25	20-25						
2	ผักบุ้งไทย** (10 กำ)	50-55	60-70	60-70		6-7	8-9	8-9						
<b>อื่น ๆ</b>														
1	หน่อไม้ฝรั่ง	45-50	50-60	50-60		50-55	60-65	60-65		58-60	68-70	68-70		
2	ข้าวโพดฝักอ่อน	28-30	26-30	26-30		30-32	30-35	30-35						

(นางสาวผลิกา สุวรรณลักษณ์)

(ผู้รายงาน)

หมายเหตุ \* ราคาขายปลีก หน่วย : บาท/ขีด

\*\*ราคาขายปลีก หน่วย : บาท/กำ