

ภาวะตลาดสินค้าข้าว ประจำวันที่ 13 ตุลาคม 2551

ชนิด	สัปดาห์ก่อน ต่ำ-สูง	วันนี้ปีก่อน 11 ต.ค.50	วันก่อน 10 ต.ค. 51	วันนี้ 13 ต.ค. 51	เปรียบเทียบ วันนี้/วันก่อน
<b>ข้าวเปลือกเจ้าหาปรี้ง ความชื้นไม่เกิน 15 % ปี 2551</b>					
(ราคารับจำนำข้าวเปลือกเจ้า 100 % 14,000 บาท , 5% 13,800 บาท, 10% 13,600 บาท, 15% 13,400 บาท)					
จังหวัดพิษณุโลก	10.00-11.00	5.90-6.00	10.00-10.50	10.00-10.50	
จังหวัดสุพรรณบุรี	11.90-12.00	6.30-6.40	11.90-12.00	11.90-12.00	
จังหวัดปทุมธานี	10.00-11.50	6.20-6.30	11.00-11.50	11.00-11.50	
<b>ข้าวเปลือกเจ้าหาปี ปี 2551/52</b>					
จังหวัดนครสวรรค์	11.00-11.50		11.00-11.50	11.00-11.50	
<b>ข้าวเปลือกหอมมะลิ ปี 2550/51 (ราคารับจำนำ ปี 2550/51 9,000 - 9300 บาท/ตัน สีได้ต้นข้าว 36-42 กรัม)</b>					
(สีได้ต้นข้าว 36 กรัม)					
จังหวัดอุดรธานี	12.80-13.00	9.00-9.20	12.80-13.00	12.80-13.00	
จังหวัดสุรินทร์	15.00-15.10	9.00-9.10	15.00-15.10	<b>14.50-14.60</b>	<b>- 0.50</b>
<b>ข้าวเปลือกหอมปทุมธานีหาปรี้ง ความชื้นไม่เกิน 15 % ปี 2551</b>					
(ราคารับจำนำที่ 42 กรัม 14,000 บาท)					
จังหวัดสุพรรณบุรี	11.90-12.00	6.50-6.70	11.90-12.00	11.90-12.00	
<b>ข้าวเปลือกเหนียวเมล็ดยาวหาปี ปี 2550/51 (ราคารับจำนำ ปี 2550/51 8,100 บาท/ตัน)</b>					
จังหวัดอุดรธานี	7.50-7.70	12.60-12.80	7.50-7.70	7.50-7.70	
<b>ข้าวสาร</b>					
ข้าวขาว 100% ชั้น 2 (ใหม่)	20.40-21.10	10.70-10.75	20.40-20.50	20.40-20.50	
ข้าวขาว 5% (ใหม่)	18.40-19.60	10.40-10.45	18.40-18.50	18.40-18.50	
ปลายข้าว เอ.วัน .เลิศ (ใหม่)	10.00-11.40	9.35-9.40	10.00-10.10	10.00-10.10	
ข้าวเนึ่ง 100%	19.40-20.10	10.80-10.85	19.40-19.50	<b>19.00-19.10</b>	<b>- 0.40</b>
ปลายข้าวเนึ่ง เอ.วัน	9.90-10.00	7.55-7.60	9.90-10.00	9.90-10.00	
ข้าวหอมมะลิ 100% ชั้น 2	24.20-24.80	17.40-17.60	24.20-24.30	24.20-24.30	
ปลายข้าวหอมมะลิ	17.90-18.00	10.25-10.30	17.90-18.00	17.90-18.00	
หอมปทุมธานี	23.00-23.50	11.60-11.80	23.00-23.10	23.00-23.10	
ปลายข้าวหอมปทุมธานี	16.00-16.10	9.65-9.70	16.00-16.10	16.00-16.10	
ข้าวเหนียว 10% เมล็ดยาว	13.80-13.90	23.00-23.50	13.80-13.90	13.80-13.90	
ปลายข้าวเหนียว เอ.วัน	10.20-10.50	12.30-12.50	10.40-10.50	10.40-10.50	
รำข้าวขาว	5.40-5.60	6.80-6.90	5.40-5.50	<b>5.30-5.40</b>	<b>- 0.10</b>
<b>ข้าวสารขายปลีก</b>					
ข้าวหอมมะลิ	32.66-37.33	24.66-25.33	32.66-37.33	<b>32.00-36.66</b>	<b>- 0.66 ถึง - 0.67</b>
ข้าวขาว 100%	30.66-32.66	16.00-17.33	30.66-32.66	<b>30.00-32.00</b>	<b>- 0.66</b>
ข้าวเหนียว 10% เมล็ดยาว	16.00-16.66	23.33-24.00	16.00-16.66	<b>15.33-16.00</b>	<b>- 0.66 ถึง - 0.67</b>

**สถานการณ์ทั่วไป**

- **ข้าวเปลือก** ราคาข้าวเปลือกหอมมะลิ จ.สุรินทร์ ปรับตัวลดลง เนื่องจาก ตลาดปลายทางมีความต้องการน้อย จึงเสนอซื้อในราคาต่ำลง

- **ข้าวเปลือก** ปริมาณซื้อขาย ณ ท่าข้าวลาดยาวจังหวัดนครสวรรค์และตลาดกลางสินค้าเกษตร จังหวัดพิษณุโลก เมื่อวันที่ 11 ตุลาคม 2551 มีปริมาณ 102 และ 4 เมตริกตัน ตามลำดับ

- **ข้าวสาร** ข้าวเนึ่ง ราคาปรับตัวลดลง ตามความต้องการของตลาด ส่วนข้าวชนิดอื่น ๆ ราคายังคงทรงตัว และเคลื่อนไหวอยู่ในเกณฑ์ดี ส่วนข้าวสารขายปลีก ปรับตัวลดลงเล็กน้อยตามความต้องการของตลาด

**ข้าวเปลือกภูมิภาค**  
**ประจำวันที่ 13 ตุลาคม 2551**

ชนิด	สัปดาห์ก่อน ต่ำ-สูง	จันทร์	อังคาร	พุธ	พฤหัสบดี	ศุกร์	สัปดาห์นี้ ต่ำ-สูง
------	------------------------	--------	--------	-----	----------	-------	-----------------------

บาท/1000กก.

**ข้าวเปลือกเจ้านาปรัง ความชื้นไม่เกิน 15 % ปี 2551**

(ราคารับจำหน่ายข้าวเปลือกเจ้า 100% 14,000 บาท, 5% 13,800 บาท, 10% 13,600 บาท, 15% 13,400 บาท)

จังหวัดพิษณุโลก	10000-11000	10000-10500 /					10000-10500
จังหวัดสุพรรณบุรี	11900-12000	11900-12000					11900-12000
จังหวัดปทุมธานี	10000-11500	10000-10500					10000-10500

**ข้าวเปลือกเจ้านาปี ปี 2551/52**

จังหวัดนครสวรรค์	11000-11500	11000-11500 /					11000-11500
------------------	-------------	---------------	--	--	--	--	-------------

(12 ต.ค. 51)

**ข้าวเปลือกหอมมะลิ ปี 2550/51 (สีได้ต้นข้าว 36-42 กรัม)**

(สีได้ต้นข้าว 36 กรัม)

จังหวัดอุดรธานี	12800-13000	12800-13000 /					12800-13000
จังหวัดสุรินทร์	15000-15100	14500-14600 /					14500-14600

**ข้าวเปลือกหอมปทุมธานีนาปรัง ความชื้นไม่เกิน 15 % ปี 2551**

(ราคารับจำหน่ายที่ 42 กรัม 14,000 บาท)

จังหวัดสุพรรณบุรี	11900-12000	11900-12000					11900-12000
-------------------	-------------	-------------	--	--	--	--	-------------

**ข้าวเปลือกเหนียวเมล็ดยาวนาปี ปี 2550/51**

จังหวัดอุดรธานี	7500-7700	7500-7700 /					7500-7700
-----------------	-----------	-------------	--	--	--	--	-----------

กรมการค้าภายใน

สำนักส่งเสริมการค้าสินค้าเกษตร

โทร. 0 2547 5400

ราคาขายส่งข้าว ผลิตภัณฑ์ และกระสอบป่าน

ในตลาดกรุงเทพมหานคร

ประจำวันที่ 13 ตุลาคม 2551

ชนิด	สปีดท์ก่อน ต่ำ-สูง	จันทร์	อังคาร	พุธ	พฤหัสบดี	ศุกร์	สปีดท์ใหม่ ต่ำ-สูง
------	-----------------------	--------	--------	-----	----------	-------	-----------------------

ขายส่งทั่วไป ความชื้นไม่เกิน 14% เป็นราคาตามตัวอย่างที่ผู้ส่งออกหรือผู้ค้าส่งรับซื้อจากโรงสีหรือซื้อผ่านนายหน้า (หยง) ที่ผู้ส่งออกหรือผู้ค้าส่งรับซื้อด้วยเงินสด ไม่รวมกระสอบ (คำนวณราคาซื้อรวมกระสอบป่านชนิดบรรจุ 100 กก.หักด้วยราคากระสอบป่านใช้แล้วหนึ่งครั้ง) ส่งหน้าโรงเก็บข้าวของผู้ซื้อ

				บาท/100 กก.
ข้าวขาว 100% ชั้น 1	2440-2450	2340-2350		2340-2350
ข้าวใหม่	-	-		-
ข้าวขาว 100% ชั้น 2	2310-2320	2210-2220		2210-2220
ข้าวใหม่	2040-2110	2040-2050		2040-2050
ข้าวขาว 100% ชั้น 3	2290-2300	2190-2200		2190-2200
ข้าวใหม่	2010-2080	2010-2020		2010-2020
ข้าวขาว 5%	2250-2260	2150-2160		2150-2160
ข้าวใหม่	1840-1960	1840-1850		1840-1850
ข้าวขาว 10%	2240-2250	2140-2150		2140-2150
ข้าวใหม่	1770-1890	1770-1780		1770-1780
ข้าวขาว 15%	-	-		-
ข้าวใหม่	1690-1810	1690-1700		1690-1700
ข้าวขาว 25%	-	-		-
ข้าวใหม่	1610-1730	1610-1620		1610-1620
ปลายข้าวขาว เอ.วัน.เลิศ	1000-1140	1000-1010		1000-1010
ข้าวใหม่	1000-1140	1000-1010		1000-1010
ปลายข้าวขาว เอ.วัน.พิเศษ	960-1100	960-970		960-970
ข้าวใหม่	960-1100	960-970		960-970
ปลายข้าวขาว ซี.วัน*	860-940	860-870		860-870
ข้าวเหนียว กข. 6	1450-1460	1450-1460		1450-1460
ข้าวใหม่	-	-		-
ข้าวเหนียว 10% เมล็ดยาว	1380-1390	1380-1390		1380-1390
ข้าวใหม่	-	-		-
ข้าวเหนียว 10% เมล็ดสั้น	1280-1290	1280-1290		1280-1290
ข้าวใหม่	-	-		-
ข้าวเหนียว เอ.วัน	1020-1050	1040-1050		1040-1050
ข้าวใหม่	-	-		-
ข้าวหึ่ง 100%	1940-2010	1900-1910		1900-1910
ข้าวหึ่ง 5%	1840-1960	1800-1810		1800-1810
ปลายข้าวหึ่ง เอ.วัน	990-1000	990-1000		990-1000
ข้าวหอมมะลิ				
100% ชั้น 1	2500-2560	2500-2510		2500-2510
ข้าวใหม่	-	-		-
100% ชั้น 2	2420-2480	2420-2430		2420-2430
ข้าวใหม่	-	-		-
ปลายข้าวหอมมะลิ	1790-1800	1790-1800		1790-1800
ข้าวใหม่	-	-		-
ข้าวหอมปทุมธานี	2300-2350	2300-2310		2300-2310
ข้าวใหม่	-	-		-
ปลายข้าวหอมปทุมธานี	1600-1610	1600-1610		1600-1610
ข้าวใหม่	-	-		-

หมายเหตุ\* ปลายข้าวขาว ซี.วัน เป็นราคาที่สืบเพื่อใช้ในการคำนวณอัตราส่งมอบตามโครงการรับจำนำข้าวเปลือก

( 13 ตุลาคม 2551 )

ชนิด	สัปดาห์ก่อน ต่ำ-สูง	จันทร์	อังคาร	พท	พฤหัสบดี	ศุกร์	สัปดาห์นี้ ต่ำ-สูง
------	------------------------	--------	--------	----	----------	-------	-----------------------

รำข้าว	ราคาเงินสดไม่รวมกระสอบ ส่งมอบหน้าโรงเก็บข้าวของผู้ซื้อ						บาท/100 กก.
ขาว	540-560	530-540					530-540
เ็น	810-830	800-810					800-810
สกัด	460-480	450-460					450-460
กล็อง	100-110	100-110					100-110

ข้าวสาร	(ขายส่งให้ร้านขายปลีก) บาท/100 กก.					
---------	------------------------------------	--	--	--	--	--

ข้าวสารเจ้า			
100% (ข้าวหอม)	3100-3150	2950-3000	2950-3000
ข้าวใหม่	3100-3150	2950-3000	2950-3000
100%	2500-2550	2400-2450	2400-2450
ข้าวใหม่	2400-2450	2400-2450	2400-2450
5%	2450-2500	2350-2400	2350-2400
ข้าวใหม่	2350-2400	2350-2400	2350-2400

ข้าวสารเหนียว			
สันป่าตอง (เขี้ยวขู)			
100% (ใหม่)	2000-2050	1950-2000	1950-2000
5% (ใหม่)	1600-1650	1550-1600	1550-1600

ข้าวสารเหนียว			
10% เมล็ดยาว(ใหม่)	1300-1350	1250-1300	1250-1300
10% เมล็ดสั้น(ใหม่)	1200-1250	1150-1200	1150-1200

ผลิตภัณฑ์ข้าว	ราคาเงินสด (กล็องละ 10 กิโลกรัม)					
แบ่งข้าวเจ้าเหนียว						บาท/3 กล็อง
เจ้าไม่น้ำ(3กล็อง)	730-740	730-740				730-740
เหนียวไม่น้ำ(3กล็อง)	805-810	805-810				805-810

กระสอบป่าน (ทอในประเทศด้วยใยปอ) ขนาด 29 นิ้ว x 43 นิ้ว	ราคาเงินสดส่งมอบถึงร้านผู้ซื้อ						บาท/1 ใบ
ใหม่	39.50-40.00	39.50-40.00				39.50-40.00	
ใช้แล้ว -ไม่มีตรา	28.00-29.00	28.00-29.00				28.00-29.00	
- มีตรา	18.00-20.00	18.00-20.00				18.00-20.00	

ราคาขายปลีกข้าวสารในตลาดกรุงเทพฯ ฯ

ประจำวันที่ 13 ตุลาคม 2551

บาท/15 กก.

ชนิด	สัปดาห์ก่อน ต่ำ-สูง	จันทร์	อังคาร	พุธ	พฤหัสบดี	ศุกร์	สัปดาห์นี้ ต่ำ-สูง
------	------------------------	--------	--------	-----	----------	-------	-----------------------

**100% (ข้าวหอม)**

ร้านค้าปลีกทั่วไป 550-560 **540-550** 540-550

ข้าวใหม่ 490-500 **480-490** 480-490

**ข้าวสารเจ้า 100%**

ร้านค้าปลีกทั่วไป 480-490 **470-480** 470-480

ข้าวใหม่ 460-470 **450-460** 450-460

**ข้าวสารเจ้า 5%**

ร้านค้าปลีกทั่วไป 420-430 **410-420** 410-420

ข้าวใหม่ 400-410 **390-400** 390-400

**ข้าวสารเหนียว**

**สันป่าตอง (เขี้ยววง)**

100% 350-360 **340-350** 340-350


5% 300-310 **290-300** 290-300

10% เมล็ดยาว 240-250 **230-240** 230-240

10% เมล็ดสั้น 200-210 **190-200** 190-200

## สถานการณ์ทั่วไป

- ข้าวเปลือก ราคาข้าวเปลือกหอมมะลิ จ.สุรินทร์ ปรับตัวลดลง เนื่องจาก ตลาดปลายทางมีความต้องการน้อย จึงเสนอซื้อในราคาต่ำลง
- ข้าวสาร ข้าวหนึ่ง ราคาปรับตัวลดลง ตามความต้องการของตลาด ส่วนข้าวชนิดอื่น ๆ ราคายังคงทรงตัว และเคลื่อนไหวอยู่ในเกณฑ์ดี ส่วนข้าวสารขายปลีก ปรับตัวลดลงเล็กน้อยตามความต้องการของตลาด

  
..... ผู้รายงาน  
(นางประทุม กษมาประพฤทธิ์)









ข้าวเปลือกหอมมะลิ ปี 2550/51

หน่วย บาท/ตัน

แหล่งราคา	2551	ตุลาคม 2551																								
		ก.ย.	เฉลี่ย	1	2	3	6	7	8	9	10	13	14	15	16	17	20	21	22	23	24	27	28	29	30	31
จังหวัดอุดรธานี	12864	12900	12900	12900	12900	12900	12900	12900	12900	12900	12900	12900	12900	12900	12900	12900	12900	12900	12900	12900	12900	12900	12900	12900	12900	12900
จังหวัดสุรินทร์	14659	14994	15050	15050	15050	15050	15050	15050	15050	15050	15050	15050	15050	15050	15050	15050	15050	15050	15050	15050	15050	15050	15050	15050	15050	15050
เฉลี่ย	13762	13947	13975	13975	13975	13975	13975	13975	13975	13975	13975	13975	13975	13975	13975	13975	13975	13975	13975	13975	13975	13975	13975	13975	13975	13975

ราคารับจำนำ ปี 2550/51 9,000 - 9,300 บาท/ตัน

ข้าวเปลือกเหนียว 10 % เมล็ดยาว ปี 2550/51

หน่วย บาท/ตัน

แหล่งราคา	2551	ตุลาคม 2551																								
		ก.ย.	เฉลี่ย	1	2	3	6	7	8	9	10	13	14	15	16	17	20	21	22	23	24	27	28	29	30	31
จังหวัดอุดรธานี	7582	7600	7600	7600	7600	7600	7600	7600	7600	7600	7600	7600	7600	7600	7600	7600	7600	7600	7600	7600	7600	7600	7600	7600	7600	7600

ราคารับจำนำ ปี 2550/51 8,100 บาท/ตัน

ราคาข้าวสารบรรจุถุงที่ห้างสรรพสินค้าจำหน่าย

ประจำวันที่ 13 ตุลาคม 2551

บาท / ถุง

ชนิด	หน่วย	ราคาหน้าถุง	ท็อป	ตั้งอ้วนเสง	สหกรณ์กรุงเทพ	เทสโก้	บิ๊กซี	คาร์ฟูร์	แมคโคร
ข้าวหอมมะลิ 100%									
บัวทิพย์	5 กก.	230				178			
สุรินทร์ทิพย์	5 กก.	280	239	214	214				
หงษ์ทอง (แดง)	5 กก.	250	219	220	205	205	189	189	199
(ใหม่)	5 กก.	280	229	231	214		189	192	207
มาบุญครอง (แดง)	5 กก.	250	215	204	225	215	198	195	195
มาบุญครอง (เขียว)	5 กก.	230			(180)180			179	195
เกษตร (แดง)	5 กก.	220	189	194	193		186	185	
เกษตร (เขียว)	5 กก.	210	199	187	187	185	180	(185)179	177
เบญจรงค์	5 กก.	280	209	179		195	195		175
ฉัตรทอง (แดง)	5 กก.	255	(240)195		(270)230		207	(240)198	
ฉัตรอุบล (เหลือง)	5 กก.	210	(200)195	203	203		(200)180	(200)182	179
ฉัตรเพชร	5 กก.	230	(210)209					192	
แสนดี (ถิ่นสยาม)	5 กก.	250	(250)215		209	189		165	178
ทุ่งกุลา	5 กก.	300	259	223	241		217	230	235
ปิ่นเงินเพชร	5 กก.	300	190				159*	165*	
ไทไท(หอมมะลิอินทรีย์)	5 กก.	300	239	233.00					
โคโค	5 กก.	230	195						
ดอกบัว	5 กก.	230	185*			199	198	199	
เทสโก้(สีทอง)	5 กก.	230				183			
อิมทิพย์ (กินรี)	5 กก.	250	205		172	195	215	195	174
เพื่อนไทย	5 กก.								
# ท็อป	5 กก.	220	209						
ช้างทิพย์	4 กก.	240	219	211		209		207	200
ปทุมทอง	5 กก.	220	199						
ชามทอง	5 กก.	250	169						
พนมรุ้ง	5 กก.	230		189	182	189	169*		
รุ่ง	5 กก.	215							185
ศรีเมือง	5 กก.	250	209						
เอโร่(แดง)	5 กก.	260							176
เอโร่(เงิน)	5 กก.	250							163
ส.เขมราฐ	5 กก.	280		218	203				
บัวทอง (แดง)	5 กก.	220		194				187	155
เก็กฮวย	5 กก.				217				
บัณฑิตน้อย	5 กก.	230			173				
บิ๊กซี	5 กก.	250					179		
คาร์ฟูร์	5 กก.							159*	
ข้าวหอมมะลิ 5%									
หงษ์ทอง (เขียว)	5 กก.	230	210	210	198		192	192	
ฉลาดชิม	5 กก.							160	
เอโร่	5 กก.	240							183
เบญจรงค์	5 กก.	180							
เกษตร	5 กก.	230	185						170

ชนิด	หน่วย	ราคา หน้าถุง	ท๊อป	ตั้งหัวเส็ง	สหกรณ์กรุงเทพ	เทสโก้	บิ๊กซี	คาร์ฟูร์	แมคโคร
<b>ข้าวหอมมะลิ 10%</b>									
สุพรรณหงส์ (แดง)	5 กก.	280	205			170	158		165
เซฟ	5 กก.	210	179						
หงษ์ทอง (ส้ม)	5 กก.	210	205	201	193		206	179	
เกษตร (ม่วง)	5 กก.	200	180*	174			171	167	
# อิมทิพย์ (เขียว)	5 กก.	240	193			180			
# คู่มีค่า	5 กก.	185				180			
ท๊อป	5 กก.								
<b>ข้าวหอมปทุมธานี 100%</b>									
ฉัตร(ม่วง)	5 กก.	195						179	170
มาบุญครอง	5 กก.	230		189	209	180	187	180	
ดอกบัว	5 กก.	210				180		165	
หงษ์ทอง (ส้ม)	5 กก.	240	210	220	214		224	188	
เทสโก้(เทา)	5 กก.	200				175			
ปทุมทิพย์	5 กก.	280					182		
เอโร	5 กก.	230							180
<b>ข้าวผสม (ข้าวหอมมะลิและข้าวขาว)</b>									
แสนดี (เขียว)	5 กก.	220						157	175
มาบุญครอง (ชมพู)	5 กก.	220		182	203			175	
# ชาวนาไทย	5 กก.	250	(300)199						
# สุพรรณหงส์	5 กก.					170			
# ฉัตร (ส้ม)	5 กก.	195	(205)172	176	164	160	155	157	160
# ฉัตรอรุณ(เขียว)	5 กก.	190				160	(175)155	(175)149	150
# ไวกิ่ง(เขียว)	5 กก.	220						169	175
เกษตร(เขียวอ่อน)	5 กก.	190		173		166*	172	167	159
TESCO (เขียว)	5 กก.	220				166			
ปิ่นเงิน	5 กก.	300	179				185	182	158
เอโร	5 กก.	220							173
พระพิรุณ	5 กก.	300					185		
คาร์ฟูร์ (เขียวเข้ม)	5 กก.							169	
บัวทอง(เขียว)	5 กก.	180	159				139	139	135
บัวทอง(ฟ้า)	5 กก.	200		157			165	149*	145
มิตรภาพ (เขียว)	5 กก.	260		157		165*			150
<b>ข้าวหอมมะลิและข้าวมันปู</b>									
ธัญญาทิพย์	5 กก.	300	255	223	241				235
ธัญญาทิพย์	2 กก.	130	109	89	130				
ดอกมะลิ	2 กก.	100	95		95				
ท๊อป	2 กก.	95	92						
เบญจรงค์	5 กก.	280							
เนเจอร์ โชน	1.4 กก.	150	112			104			
<b>ข้าวเหนียว</b>									
ธัญญาทิพย์	1 กก.	45	45	44.50					
เทสโก้	5 กก.	180				132			
บัวทิพย์	5 กก.	160				133	132		
แสนดี	5 กก.	180						136	145
คาร์ฟูร์	5 กก.							145	
บิ๊กซี	5 กก.	160					132		
เอโร	5 กก.	180							143
ฉัตร	5 กก.	185					(170)123		119

ชนิด	หน่วย	ราคา หน้าถุง	ท็อป	ตั้งอ้วเสง	สหกรณ์กรุงเทพ	เทสโก้	บิ๊กซี	คาร์ฟูร์	แมคโคร
<b>ข้าวกล้องหอมมะลิ 100 %</b>									
คุ่มค่า	5 กก.					159			
เทสโก้	5 กก.	200				173*			
อิมทิพย์	5 กก.	250							185
เอโร่	5 กก.	250							185
ชัยภูมิทิพย์	5 กก.	300	259	223	241				235
แสนดี	5 กก.	250							190
TOPS	2 กก.	90	85						
เบญจรงค์	2 กก.	120		80		89	89		
คอกบัว	2 กก.		90			76			
เนเจอร์โซน	1.4 กก.	150	106			112			
กฟผ	2 กก.	80	75			80			
# เกรทอเวสต์	2 กก.	180	(150)123			130			
มาบุญครอง	2 กก.	100	(110)110	99	92	96	96	100	
ไทไท	2 กก.	160	(160)105	129		111			
# ดอกมะลิ	2 กก.	100	95		85				
# หงษ์ทอง	2.5 กก.	120	(140)117	99	113	99	110	107	
เทสโก้	2 กก.	90				85			
<b>ข้าวขาว 100%</b>									
สุพรรณหงส์	5 กก.								
มิตรภาพ	5 กก.	230		141.00			138		
คอกบัว	5 กก.	190	169			167		155	
โลโก้	5 กก.	159	159						
หงส์ทอง (น้ำเงิน)	5 กก.	230		204.50	177		206	175	
เพื่อนไทย	5 กก.								
เกษตร(น้ำเงิน)	5 กก.	180	160	161	161		(180)158	156	
เบญจรงค์	5 กก.	220		147					140
เทสโก้ (น้ำเงิน)	5 กก.	230				129			
ปิ่นเงิน	5 กก.	250					149	149	129
แสนดี	5 กก.	230	176*		177	168	169	175	169
พระพิรุณ	5 กก.	250					175		
ไวกิ่ง	5 กก.	220						169	152
มาบุญครอง (ฟ้า)	5 กก.	220	180	172	171	169*	175	169	
มาบุญครอง (น้ำเงิน)	5 กก.	200							165
พนมรุ้ง	5 กก.	210		162		179			
เอโร่	5 กก.	230							147
บิ๊กซี	5 กก.	230					159		
อิมทิพย์	5 กก.	220	180					139	
<b>ข้าวขาว 5%</b>									
โลโก้	5 กก.	180	152						
เอโร่	5 กก.	220							
แสนดี	5 กก.	220						149	152
บัณฑิตน้อย	5 กก.	170			147				
ช้างคู่โลก	5 กก.	170			147				
หัตถ์(น้ำเงิน)	5 กก.	190			163			157	157
ชัยภูมิรักษ์	5 กก.				145				

ชนิด	หน่วย	ราคา หน้าถุง	ท็อป	ตั้งหัวแสง	สหกรณ์กรุงเทพ	เทสโก	บิ๊กซี	คาร์ฟูร์	แมคโคร
ข้าวขาว 10%									
สุพรรณหงส์	5 กก.		205						
ชวานาไทย	5 กก.	250	159						119
ปทุมทิพย์	5 กก.	230							130
เซฟแพค	5 กก.								145
ท็อปส์	5 กก.	190	169*						
ข้าวขาว 25%									
เฟิร์สทไฟรซ์	5 กก.								
ภัตรา	5 กก.	160					155		
ข้าว(อื่น ๆ)									
เซฟแพค (ขบ 35%)	5 กก.	180							182
คาร์ฟูร์ (ขบ 35 %)	5 กก.							145	
กสิกรไทย (ขบ 35%)	5 กก.	220					155		
คู้มค่า( ขบ. 35 % )	5 กก.	150				133			
หงษ์ทอง ( ข้าวสังข์หยด )	2 กก.	95	85	75			81	83	

\* จัดรายการพิเศษ

กรมการค้าภายใน สำนักส่งเสริมการค้าสินค้าเกษตร โทร 02 5475400

ราคาขายปลีกข้าวสารร้านค้าทั่วไปในตลาดกรุงเทพฯ

ประจำวันที่ 13 ตุลาคม 2551

หน่วย : บาท

ชนิด	หน่วย	ราคาหน้าถุง	ราคาจำหน่าย
<b>บรรจุถุง</b>			
-ข้าวหอมมะลิ 100%			
หงษ์ทอง	5 กก.	250	219
-ข้าวขาว 5%			
มาบุญครอง	5 กก.	220	208 - 220
แสนดี	5 กก.	230	230
<b>ข้าวตวง (ถัง)</b>			
-ข้าวหอมมะลิ			
ส้มโอ	1 กก./15 กก.		35-37/540-560
แสนดี	1 กก./15 กก.		34-36/500-530
สามงู	1 กก./15 กก.		34-36/510-540
เก้าใบโพธิ์	1 กก./15 กก.		30-32/450-480
ดวงใจ	1 กก./15 กก.		35-37/530-550
อื่น ๆ	1 กก./15 กก.		29-30/420-440
-ข้าวขาว 100%			
กำไล	1 กก./15 กก.		28-30/420-450
สาธิต	1 กก./15 กก.		29/420
กึ่งมังกร	1 กก./15 กก.		28-31/420-460
เพชรคู่	1 กก./15 กก.		29/430
นกนางแอ่น	1 กก./15 กก.		31/450
บัวชมพู	1 กก./15 กก.		28-30/420-450
ตราลูกโลกคู่	1 กก./15 กก.		30-32/440-480
แสนดี	1 กก./15 กก.		31-33/450-480
ไวกิ่ง	1 กก./15 กก.		28-30/420-450
เรื่องไทย	1 กก./15 กก.		28-29/420-430
อื่น ๆ	1 กก./15 กก.		29-30/430-450

รายงานการติดตามภาวะตลาดสินค้า ข้าวโพดและถั่วชนิดต่าง ๆ ในกรุงเทพมหานคร

ประจำวันที่ 13 ตุลาคม 2551

บาท/ กก.

รายการ	ปี 2550		ปี 2551		การเปลี่ยนแปลง + เพิ่ม - ลด	สถานการณ์
	วันนี้ปีก่อน 13 ต.ค. 50	วันก่อน 10 ต.ค. 51	วันนี้ 13 ต.ค. 51			
ราคาขายส่ง						<p>ข้าวโพดและถั่วชนิดต่าง ๆ</p> <p>ไซโลและโรงงานอาหารสัตว์ต่างมีสินค้าในสต็อกเพียงพอกับความต้องการแล้ว จึงชะลอการรับซื้อ ขณะที่ผลผลิตมีปริมาณออกสู่ตลาดเพิ่มขึ้นอย่างสม่ำเสมอ ประกอบกับความต้องการของตลาดต่างประเทศลดลง ส่งผลให้ราคาข้าวโพดภายในประเทศอ่อนตัวลงต่อเนื่อง</p> <p style="text-align: right;">ผู้รายงาน ..... (นางประทุม กษมาประพฤทธิ์)</p>
ข้าวโพด	ไซโล	8.08-8.16	7.50-7.58	7.00-7.17	- 0.41 ถึง - 0.50	
	โรงงานอาหารสัตว์	8.33-8.41	7.98-8.10	7.88-8.05	- 0.05 ถึง - 0.10	
ข้าวฟ่าง	ขาว	-	-	-		
	แดง	-	-	-		
ถั่วเขียวผิวมัน	อย่างดี	24.00-25.00	26.00-27.00	26.00-27.00		
	อย่างรอง	19.00-20.00	20.00-21.00	20.00-21.00		
ถั่วดำ		18.00-20.00	23.00-24.00	23.00-24.00		



รายงานการติดตามภาวะตลาด "ผลิตภัณฑ์มันปะหลัง"

ประจำวันที่ 13 ตุลาคม 2551

รายการสินค้า	หน่วย	ปีก่อน วันนี้ 13 ต.ค.50	ปีนี้ (2551)		+ เพิ่ม - ลด	สถานการณ์
			วันก่อน 10 ต.ค.	วันนี้ 13 ต.ค.		
<b>1) ราคาซื้อขายในประเทศ</b>						
<b>มันเส้น<sup>1</sup></b>						
- ส่งมอบ ณ คลังสินค้าเขต จ.อยุธยา	บาท/กก.	4.80-5.00	4.00-4.30	<b>3.90-4.30</b>	<b>-0.10</b>	มันเส้น ระดับราคาเคลื่อนไหวอ่อนตัวลง ผลจากภาวะการค้าชะลอตัว ซึ่งผู้ส่งออกส่วนใหญ่ ชะลอการซื้อหรือปรับราคารับซื้อลดลง ส่วนปริมาณ การซื้อขายน้อย ทั้งนี้ ผู้ประกอบการต่างรอดูนโยบาย ภาครัฐ สำหรับราคาส่งออกมันเส้นในระยะนี้ คู่ค้าได้มี การสอบถามราคาและเสนอซื้ออยู่ในเกณฑ์ต่ำ (140 เหรียญต่อตัน) และยังไม่มีการซื้อขาย
- ส่งมอบ ณ คลังสินค้าเขต จ.ชลบุรี	บาท/กก.	5.00-5.05	4.30-4.40	4.30-4.40		
<b>แป้งมันประเภทสตาร์ช ชั้นพิเศษ<sup>2</sup></b>						
- ส่งมอบ ณ คลังสินค้าเขตกรุงเทพและปริมณฑล	บาท/กก.	11.50-11.70	9.10-9.50	9.10-9.50		
<b>2) ราคาส่งออก F.O.B.</b>						
<b>มันเส้น<sup>1</sup></b>						
US\$/ตัน		160-165	-	-		
บาท/กก.		5.45-5.62	-	-		
<b>แป้งมันประเภทสตาร์ช ชั้นพิเศษ<sup>2</sup></b>						
US\$/ตัน		350-360	280-290	280-290		
บาท/กก.		11.90-12.24	9.55-9.90	9.55-9.90		
<b>มันอัดเม็ดแข็ง</b>						
US\$/ตัน		180-190	-	-		
บาท/กก.		6.12-6.46	-	-		
<b>3) ราคาขายส่งตลาด กทม.</b>						
<b>แป้งมัน - ซุปเปอร์ไฮเกรด</b>						
- ละเอียดอย่างดี	บาท/กก.	12.30-12.60	12.00-12.20	12.00-12.20		ผู้รายงาน..... <i>สุภาภรณ์ จงพลาดี</i> ..... (นางกฤษณา พลศักดิ์)  ผู้ตรวจ..... <i>ประทุม กษมาประพต</i> ..... (นางประทุม กษมาประพต)
- ละเอียดอย่างรอง	บาท/กก.	16.00-16.25	17.00-17.50	17.00-17.50		
- สาकुเม็ดเล็ก	บาท/กก.	14.50-15.00	16.20-16.70	16.20-16.70		
- สาकुเม็ดใหญ่	บาท/กก.	16.50-17.00	17.40-17.80	17.40-17.80		
- สาकुเม็ดเล็ก	บาท/กก.	16.50-17.00	17.40-17.80	17.40-17.80		
- สาकुเม็ดใหญ่	บาท/กก.	18.50-19.00	18.20-18.70	18.20-18.70		
*อัตราแลกเปลี่ยน ณ วันที่ 25 ก.ย.51 (33.8063)						
**อัตราแลกเปลี่ยน ณ วันที่ 6 ต.ค.51 (34.1369)						

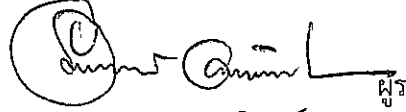
รายงานการติดตามภาวะตลาด "ปาล์มน้ำมัน และน้ำมันปาล์ม" ในกรุงเทพมหานคร

ประจำวันที่ 13 ตุลาคม 2551

f: ราคาปาล์ม/ลิตร

รายการ	หน่วย	ราคาขายส่ง			+ เพิ่มขึ้น - ลดลง	ภาวะการค้า
		ราคาวันนี้ปีก่อน	ราคาวันก่อน	ราคาวันนี้		
		13 ต.ค. 50	10 ต.ค. 51	13 ต.ค. 51		
ผลปาล์มทะเลสาบ (ราคาโรงสกัดรับซื้อ)						
<b>คุณภาพ เปอร์เซนต์น้ำมัน ( คละ )</b>	บาท/กก.	4.20 - 4.85	2.60 - 3.20	2.60 - 3.20		ผลปาล์มทะเลสาบ ราคาสูงขึ้น โรงงานสกัดปรับราคารับซื้อสูงขึ้นตามความต้องการของแต่ละโรง ขณะที่บางพื้นที่ยังคงตั้งราคารับซื้อไว้ เพื่อรอดูสถานการณ์  น้ำมันปาล์มดิบ น้ำมันเมล็ดในปาล์มดิบ น้ำมันปาล์มบริสุทธิ์ และน้ำมันปาล์มสำเร็จรูป  ภาวะตลาดชะลอตัว กำลังซื้อลดลง การซื้อขายเบาบาง โรงงานสกัดต่างรอดูสถานการณ์ ประกอบกับราคาในตลาดมาเลเซียอ่อนตัวลงอีก เป็นผลให้ระดับราคาน้ำมันปาล์มดิบในประเทศปรับตัวลดลง ได้ข่าวว่ามีการต่อรงกันที่ กก.ละ 17.00 บาท แต่ยังไม่มีการซื้อขาย นอกจากนี้ผลกระทบจากราคาน้ำมันเชื้อเพลิงปรับตัวลดลงต่อเนื่อง อีกทั้งภาวะของเศรษฐกิจโลกตกต่ำ เป็นผลให้วงการค้าทั้งกลุ่มพลังงานและกลุ่มน้ำมันพืชต่างรอดูสถานการณ์ และชะลอการสั่งซื้อ จึงส่งผลให้ราคาลดลง ระดับราคาน้ำมันเมล็ดในปาล์มดิบและน้ำมันปาล์มบริสุทธิ์ และน้ำมันปาล์มสำเร็จรูป โรงกลั่นแจ้งปรับราคาลดลง เพื่อให้ตลาดคล่องตัวขึ้นและให้สอดคล้องกับภาวะตลาดในช่วงนี้ ประกอบกับราคาในตลาดโลกลดลงมากด้วย
- จ.กระบี่	บาท/กก.	4.50 - 4.65	2.80 - 3.20	2.95 - 3.20	+0.15	
- จ.สุราษฎร์ธานี	บาท/กก.	4.60 - 4.70	2.80 - 3.00	2.90 - 3.10	+0.10	
- จ.ชุมพร	บาท/กก.	4.50 - 4.85	2.70 - 3.20	2.70 - 3.20		
- จ.ตรัง	บาท/กก.	4.50 - 4.60	2.70 - 3.10	2.80 - 3.10	+0.10	
- จ.สตูล	บาท/กก.	4.20 - 4.40	2.60 - 2.70	2.60 - 2.70		
<b>คุณภาพ เปอร์เซนต์น้ำมัน ( 15% )</b>	บาท/กก.	4.14 - 4.40	2.55 - 2.90	2.60 - 2.90	+0.05	
- จ.กระบี่	บาท/กก.	4.15	2.80	2.85	+0.05	
- จ.สุราษฎร์ธานี	บาท/กก.	4.14	2.55	2.64	+0.09	
- จ.ชุมพร	บาท/กก.	4.30	2.70	2.70		
- จ.ตรัง	บาท/กก.	4.40	2.90	2.90		
- จ.สตูล	บาท/กก.	4.20	2.60	2.60		
<b>คุณภาพ เปอร์เซนต์น้ำมัน ( 17% )</b>	บาท/กก.	4.40 - 4.85	2.70 - 3.20	2.70 - 3.20		
- จ.กระบี่	บาท/กก.	4.65	3.20	3.20		
- จ.สุราษฎร์ธานี	บาท/กก.	4.70	3.00	3.10	+0.10	
- จ.ชุมพร	บาท/กก.	4.85	3.20	3.20		
- จ.ตรัง	บาท/กก.	4.60	3.10	3.10		
- จ.สตูล	บาท/กก.	4.40	2.70	2.70		
ผลปาล์มร่วง จ.ชุมพร	บาท/กก.	6.40 - 6.80	4.40 - 4.90	4.40 - 4.90		
น้ำมันปาล์มดิบ (ราคาซื้อขายทั่วไปส่งมอบถึงผู้ซื้อ)						
- เกรด A (น้ำมันจากเปลือก)	บาท/กก.	27.00 - 27.25	18.00 - 18.25	17.25 - 17.50	-0.75	
- เกรด B (น้ำมันรวม)	บาท/กก.	26.00 - 26.25	17.00 - 17.25	16.25 - 16.50	-0.75	
น้ำมันเมล็ดในปาล์มดิบ	บาท/กก.	29.25 - 29.50	27.00 - 27.50	26.00 - 26.50	-1.00	

รายการ	หน่วย	ราคาขายส่ง			+ เพิ่มขึ้น - ลดลง	ภาวะการค้า
		ราคาวันนี้ปีก่อน	ราคาวันก่อน	ราคาวันนี้		
		13 ต.ค. 50	10 ต.ค. 51	13 ต.ค. 51		
<b>น้ำมันปาล์มบริสุทธิ์ * (ราคาซื้อขายทั่วไปส่งมอบถึงผู้ซื้อ)</b>						
- โอเลอิน	บาท/กก.	31.14 - 31.51	31.51 - 31.89	<b>31.14 - 31.51</b>	-0.37 ถึง -0.38	
- สเตอริน	บาท/กก.	<b>26.25 - 26.50</b>	18.00 - 18.50	<b>16.75 - 17.25</b>	-1.25	
<b>น้ำมันปาล์มสำเร็จรูป (ราคารวม VAT)</b>						
<b>- ราคาขายส่ง (โรงกลั่นส่งมอบถึงมือ)</b>						
- ชนิดบรรจุปีบ 12.50 กก.	บาท/กก.	<b>37.60 - 38.00</b>	<b>38.00 - 38.40</b>	<b>37.60 - 38.00</b>	-0.40	
- ตรามรกต	บาท/ปีบ	470	475	<b>470</b>	-5	
- ตราหยก	บาท/ปีบ	470	480	<b>475</b>	-5	
- ตราโอลีน	บาท/ปีบ	475	480	<b>475</b>	-5	
- ตราเกสร	บาท/ปีบ	470	475	<b>470</b>	-5	
- ชนิดบรรจุขวด 1 ลิตร (12 ขวด/หีบ)	บาท/ขวด	<b>35.00 - 36.25</b>	<b>33.33 - 35.83</b>	<b>32.92 - 35.42</b>	-0.41	
- ตรามรกต	บาท/หีบ	435	425	<b>420</b>	-5	
- ตราหยก	บาท/หีบ	435	430	<b>425</b>	-5	
- ตราโอลีน	บาท/หีบ	435	425	<b>425</b>		
- ตราเกสร	บาท/หีบ	420	400	<b>395</b>	-5	
<b>- ราคาขายปลีก ในตลาดกรุงเทพฯ</b>						
- ชนิดบรรจุปีบ	บาท/กก.	38 - 40	35 - 38	35 - 36	-2	
- ชนิดบรรจุขวด 1 ลิตร	บาท/ขวด	37 - 38	38 - 40	36 - 38	-2	
<b>ตลาดมาเลเซีย</b>		<b>(10 ต.ค.50)</b>	<b>(9 ต.ค. 51)</b>	<b>(10 ต.ค. 51)</b>		<b>อัตราแลกเปลี่ยน US\$ = 34.3950 บาท (อัตรากลาง)</b>
- น้ำมันปาล์มดิบ (Crude Palm Oil)	ริงกิต/ตัน	<b>2,742.50</b>	<b>1,912.50</b>	<b>1,797.50</b>		<b>1 ริงกิต = 9.7809 บาท (อัตรากลาง)</b>
"	บาท/กก.	27.71	18.77	17.58	-1.19	<b>(10 ต.ค. 51)</b>
- น้ำมันบริสุทธิ์ (RBD Palm Olein)	USD/ตัน	<b>870.00</b>	<b>630.00</b>	<b>605.00</b>		
"	บาท/กก.	29.75	21.67	20.81	-0.86	
- สเตียรินบริสุทธิ์ (RBD Stearin)	USD/ตัน	<b>800.00</b>	<b>485.00</b>	<b>460.00</b>		
"	บาท/กก.	27.36	16.68	15.82	-0.86	
หมายเหตุ : * น้ำมันปาล์มบริสุทธิ์เป็นราคาไม่รวม VAT						

  
 ผู้รายงาน  
 (นาง อมราพร อินทร์แมน)

รายงานการติดตามภาวะและราคา "วัตถุดิบอาหารสัตว์" ในตลาดกรุงเทพมหานคร  
 ประจำวันที่ 13 ตุลาคม 2551

Agri\_35 รวมงาน รายงาน ค่าป.

รายการสินค้า	หน่วย บาท	ปีก่อน	ปีนี้ (2551)		+ เพิ่ม - ลด	สถานการณ์
		วันนี้ 13 ต.ค. 50	วันก่อน 10 ต.ค. 51	วันนี้ 13 ต.ค. 51		
<b>ปลาป่น</b>						
เกรตคั้ง	กก.	28.50	32.60	31.60	-1.00	ปลาป่น การซื้อขายโดยทั่วไปค่อนข้างชะลอตัว เนื่องจากโรงงานอาหารสัตว์มีสินค้าในสต็อกเพียงพอแล้ว ประกอบกับภาคปศุสัตว์ลดปริมาณการเลี้ยง ทำให้ความต้องการใช้ลดลง  กากถั่วเหลือง ราคาลดลงตามราคาในตลาดต่างประเทศ ที่ปรับตัวลดลงอย่างต่อเนื่อง ขณะที่ปริมาณสินค้ามีมาก ประกอบกับวัตถุดิบชนิดอื่นราคาปรับลดลงด้วย
โปรตีนร้อยละ 60 ขึ้นไป กลิ่นเบอร์ 1	กก.	27.80	32.20	31.20	-1.00	
โปรตีนร้อยละ 60 ลงมา กลิ่นเบอร์ 1	กก.	27.10	31.50	30.50	-1.00	
โปรตีนร้อยละ 60 ขึ้นไป กลิ่นเบอร์ 2	กก.	25.20	31.90	31.10	-0.80	
โปรตีนร้อยละ 60 ลงมา กลิ่นเบอร์ 2	กก.	24.30	31.00	30.20	-0.80	
โปรตีนร้อยละ 60 ขึ้นไป กลิ่นเบอร์ 3	กก.	24.20	31.40	30.60	-0.80	
โปรตีนร้อยละ 60 ลงมา กลิ่นเบอร์ 3	กก.	23.30	30.50	29.70	-0.80	
หัวปลา โปรตีนร้อยละ 45 ขึ้นไป	กก.	22.90	30.20	29.40	-0.80	
ปลาขาย โปรตีนร้อยละ 60	กก.	21.00	28.10	27.30	-0.80	
<b>กากถั่วเหลือง</b>						
นำเข้า โปรตีนร้อยละ 42-45	กก.	13.25 - 13.35	16.00 - 16.10	15.50 - 15.60	-0.50	ผู้รายงาน..... วราพงษ์ บุญสนอง  (นางวราศรี บุญสนอง)
นำเข้า โปรตีนร้อยละ 46-48	กก.	13.85 - 14.10	16.60 - 16.70	16.00 - 16.10	-0.60	
ผลิตในประเทศ (เมล็ดนำเข้า)	กก.	14.15 - 14.30	16.75 - 17.00	16.75 - 17.00		
ผลิตในประเทศ (เมล็ดในประเทศ)	กก.	-	17.30 - 17.40	17.30 - 17.40		
<b>เมล็ดถั่วเหลือง</b>						
เกรตสกัดน้ำมัน (สกัดน้ำมันความชื้นไม่เกิน 13%)	กก.	13.50 - 14.00	19.50 - 20.00	19.50 - 20.00		ผู้ตรวจ.....  (นางอมราพร อินทร์แมน)

รายงานการติดตามภาวะสินค้าในตลาดกรุงเทพมหานคร

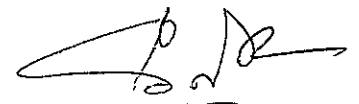
ประจำวันที่ 13 ตุลาคม 2551

F:มะขามเปียก กระเจี๊ยบ ลูกเดือย

หน่วย : บาท/กก.

รายการสินค้า	ขายส่ง			+ เพิ่ม - ลด	ขายปลีก			สถานการณ์	
	วันนี้ปีก่อน 13 ตค.50	ปีนี้ (2551)			วันนี้ปีก่อน 13 ตค.50	ปีนี้ (2551)			+ เพิ่ม - ลด
		วันก่อน 10 ตค.51	วันนี้ 13 ตค.51			วันก่อน 10 ตค.51	วันนี้ 13 ตค.51		
มะขามเปียก (แกะเมล็ด)	19 - 20	34 - 36	34 - 36		25 - 30	40 - 45	40 - 45	<p><b>กระเจี๊ยบแห้ง</b></p> <p>เนื่องจากสต็อกของผู้ค้าส่งมีอยู่มาก ประกอบกับ สินค้าฤดูกาลใหม่ให้ผลผลิตแล้ว และคาดว่าปีนี้มี มาก ผู้ค้าจึงเร่งระบายสินค้าออกสู่ตลาด ทำให้ราคา ปรับตัวลดลง แนวโน้มคาดว่าราคาจะปรับลดลงอีก</p>	
(ไม่แกะเมล็ด)	9 - 10	15 - 16	15 - 16		-	-	-		
กระเจี๊ยบแห้ง	-	180 - 200	150 - 200	-30	-	220 - 250	200 - 250		-20
ลูกเดือยกะเทาะเปลือก	-	28 - 35	28 - 35		-	35 - 40	35 - 40		

ผู้รายงาน



(นางสาวปติกา สุวรรณลักษณ์)


สำนักส่งเสริมการค้าสินค้าเกษตร ฝ่ายติดตามและประเมินภาวะตลาดสินค้าเกษตร โทร. 0 2547 5400

รายงานการติดตามภาวะตลาด ยางพารา

ประจำวันที่ 13 ตุลาคม 2551

รายการ	หน่วย บาท	วันนี้ปีก่อน	ราคาก่อน	ราคาวันนี้	+ เพิ่มขึ้น	ภาวะการค้า
		12 ต.ค. 50	10 ต.ค. 51	13 ต.ค. 51	- ลดลง	
ยางแผ่นดิบชั้น 3						ยางพารา ราคาลดลงอย่างต่อเนื่อง เพราะวิกฤตสหรัฐฯ ส่งผลให้ผู้ประกอบการอุตสาหกรรมยางชะลอการรับซื้อ
ราคาเกษตรกรขายได้						
- จ.สุราษฎร์ธานี	กก.	70.25	59.50	51.90	-7.60	
- จ.สงขลา	กก.	70.10	61.65	52.40	-9.25	
- นครศรีธรรมราช	กก.	69.95	61.65	50.80	-10.85	
ราคาตลาดกลาง						
- จ.สุราษฎร์ธานี	กก.	71.47	62.26	54.59	-7.67	
- จ.สงขลา	กก.	71.65	64.09	54.63	-9.46	
- จ.นครศรีธรรมราช	กก.	71.59	62.79	54.61	-8.18	
ยางแผ่นรมควันชั้น 3						
ราคา FOB ชั้น 3 กรุงเทพ	กก.	77.15	73.10	68.55	-4.55	

ผู้รายงาน.....



(นางสาวพินชา กระบี่ทอง)


รายงานการติดตามภาวะและราคา "สุกร" ในตลาดกรุงเทพมหานคร

วันที่ 13 ตุลาคม 2551

หน่วย : บาท/ตัว/กก.

รายการ	ราคาขายส่ง			+เพิ่ม -ลดลง	ราคาขายปลีก			+เพิ่ม -ลดลง	ภาวะการค้า
	ราคาวันปีก่อน	ราคาวันก่อน	ราคาวันนี้		ราคาวันปีก่อน	ราคาวันก่อน	ราคาวันนี้		
	13 ต.ค. 50	10 ต.ค. 51	13 ต.ค. 51		13 ต.ค. 50	10 ต.ค. 51	13 ต.ค. 51		
สุกร									
ลูกสุกร ทัวไป (นน. 12 กก./ตัว)	800	1,100	1,200	+100					ลูกสุกร ราคาสูงขึ้น เนื่องจากสุกรมีชีวิตราคาปรับตัวสูงขึ้น บริษัทผู้ผลิตลูกสุกร และผู้เลี้ยงลูกสุกร จึงปรับราคาสูงขึ้น ตาม และเพื่อให้สอดคล้องกับความต้องการ
ลูกสุกร ซี.พี. (นน. 16 กก./ตัว)	1,000	1,300	1,400	+100	(ราคาลูกสุกรและสุกรมีชีวิตเป็นราคา ณ แหล่งผลิตสำคัญ)				
สุกรมีชีวิต ทัวไป	37.00 - 38.00	54.00 - 55.00	54.00 - 55.00		[จ.ราชบุรี นครปฐม ฉะเชิงเทราและชลบุรี]				
สุกรมีชีวิต ฟาร์ม	38.00 - 39.00	55.00 - 56.00	55.00 - 56.00						
สุกรชำแหละ ทัวไป	46.00 - 47.00	64.00 - 65.00	64.00 - 65.00						
สุกรชำแหละ ฟาร์ม	48.00 - 50.00	65.00 - 66.00	65.00 - 66.00						
สุกรชำแหละ เนื้อสัน - สันใน	82 - 84	97 - 98	97 - 98		90 - 95	115 - 120	115 - 120		
- สันนอก	74 - 75	87 - 89	87 - 89		80 - 85	110 - 115	110 - 115		
เนื้อแดง - ตะโพก	70 - 74	84 - 85	84 - 85		80 - 85	110 - 115	110 - 115		
- ไหล่	65 - 69	79 - 80	79 - 80		80 - 85	105 - 110	105 - 110		
เนื้อสามชั้น	66 - 76	89 - 102	89 - 102		78 - 80	105 - 110	105 - 110		
มันแข็ง	32 - 35	46 - 49	46 - 49		35 - 38	50 - 52	50 - 52		
เศษมัน	18 - 22	32 - 34	32 - 34		20 - 25	40 - 45	40 - 45		
มันเปลว	15 - 16	25 - 26	25 - 26		18 - 20	30 - 32	30 - 32		

F. สุกร/สีเหลือง

  
(นางอมราพร อินทร์แมน) ผู้รายงาน

หมายเหตุ : ราคาขายส่งเนื้อสันใน - มันเปลว ใช้เพื่อศึกษาวิเคราะห์ไม่สมควรเผยแพร่

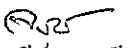
ฝ่ายติดตามและประเมินภาวะตลาดสินค้าเกษตร สำนักส่งเสริมการค้าสินค้าเกษตร โทร. 02-5475400

รายงานการติดตามภาวะและราคา "สัตว์น้ำ" ในตลาดกรุงเทพมหานคร  
 ประจำวันที่ 13 ตุลาคม 2551

บาท : ก.ก.

รายการ	ราคาขายส่ง			+ เพิ่ม - ลดลง	ราคาขายปลีกตลาด กทม.			+ เพิ่ม - ลดลง	ภาวะการค้า
	ปีก่อน 13 ต.ค. 50	วันก่อน 10 ต.ค. 51	วันนี้ 13 ต.ค. 51		ปีก่อน 13 ต.ค. 50	วันก่อน 10 ต.ค. 51	วันนี้ 13 ต.ค. 51		
<b>กุ้งขาว</b>	<b>ตลาดกลางสมุทรสาคร</b>								
- (40 ตัว/กก.)	135	145	140	- 5	180 - 190	180 - 190	170 - 180	- 10	<b>สัตว์น้ำ</b> ราคาขายส่งสัตว์น้ำขององค์การ สะพานปลาเปลี่ยนแปลงตามปริมาณ และ คุณภาพของสินค้าที่ส่งเข้าตลาด
- (50 ตัว/กก.)	125	130	130		150 - 160	150 - 160	150 - 160		
- (60 ตัว/กก.)	115	120	115	- 5	130 - 140	140 - 150	130 - 140	- 10	
- (70 ตัว/กก.)	110	110	110		120 - 130	130 - 140	120 - 130	- 10	
- (80 ตัว/กก.)	105	105	100	- 5	110 - 120	110 - 120	110 - 120		
	<b>องค์การสะพานปลา</b>								<b>กุ้งขาว</b> ราคาลดลง เนื่องจากปริมาณสินค้า มีส่งเข้าตลาดสม่ำเสมอ ขณะที่ภาวะตลาด ชะลอตัว
<b>กุ้งก้ามกราม (กลาง)</b>									
- (ป่อเลี้ยงไทย 15-16 ตัว/กก.)	210 - 240	160 - 180	160 - 180		260 - 300	240 - 260	240 - 260		
<b>ปลาหมึกกล้วยคละ</b>	75 - 85	90 - 100	90 - 95	- 5	110 - 120	120 - 130	120 - 130		
<b>ปลาหมึกกระดองคละ</b>	80 - 90	100 - 110	100 - 110		110 - 120	120 - 130	120 - 130		
<b>หอยแครงคละ</b>	20 - 35	25 - 35	28 - 35	+ 3	40 - 55	40 - 50	40 - 50		
<b>หอยลายคละ</b>	40 - 60	30 - 50	30 - 50		70 - 80	50 - 70	50 - 70		
<b>หอยแมลงภู่คละ</b>	20 - 25	25 - 28	22 - 25	- 3	30 - 35	30 - 35	30 - 35		
<b>ปลาทุสด (9-12 ตัว/กก.)</b>	40 - 50	40 - 55	38 - 55	- 2	70 - 80	50 - 70	50 - 70		
<b>ปลาช่อน</b>	80 - 100	90 - 95	95 - 100	+ 5	100 - 120	120 - 130	120 - 130		
<b>ปลาดุก (บิกอูย)</b>	20 - 35	32 - 35	30 - 35	- 2	45 - 50	45 - 50	45 - 50		
<b>ปลานิล</b>	30 - 40	36 - 45	35 - 40	-1 ถึง -5	40 - 55	50 - 55	50 - 55		

ผู้ตรวจ...   
 (นางอมราพร อินทร์แมน)


ผู้รายงาน...   
 (นางจิริย์ สมชีพ)



รายงานการติดตามภาวะตลาดสินค้าในกรุงเทพมหานคร  
 วันที่ 13 ตุลาคม 2551 สิบเวลา 9.00 - 12.00 น.

หน่วย : บาท/กก.

ลำดับ ที่	รายการ	ราคาขายส่ง (ตลาดปากคลอง)				ราคาขายปลีก (ตลาดทั่วไป)								สถานการณ์
		คละ			เปลี่ยนแปลง +เพิ่ม -ลด	คละ			เปลี่ยนแปลง +เพิ่ม -ลด	คิด			เปลี่ยนแปลง +เพิ่ม -ลด	
		วันนี้ 13 ต.ค.50	วันก่อน 10 ต.ค.51	วันนี้ 13 ต.ค.51		วันนี้ 13 ต.ค.50	วันก่อน 10 ต.ค.51	วันนี้ 13 ต.ค.51		วันนี้ 13 ต.ค.50	วันก่อน 10 ต.ค.51	วันนี้ 13 ต.ค.51		
<b>ผักใบ</b>														
1	ผักคะน้า	12-15	16-20	16-20		20-25	22-25	22-25		30-35	28-32	28-32	ขึ้นฉ่าย และหัวผักกาด ราคาปรับตัวสูงขึ้น เนื่องจากผลผลิตได้รับความเสียหายจากภาวะฝนตก ทำให้สินค้ามีออกสู่ตลาดน้อยลง	
2	ผักบุ้งจีน	5-8	5-8	5-8		12-15	12-15	12-15		18-20	18-20	18-20		
3	ผักกวางตุ้ง	6-8	8-10	8-10		15-20	18-20	18-20		22-25	22-25	22-25		
4	ผักกาดหอม	10-15	25-30	25-30		20-25	30-35	30-35		28-30	40-45	40-45		
5	ผักกาดขาวปลี	6-10	15-18	15-18		15-18	20-25	20-25		20-25	28-30	28-30		
6	กะหล่ำปลี	6-10	15-18	15-18		18-20	22-25	22-25		25-30	28-32	28-32		
7	ผักชี*	40-60	50-60	50-60		5-6	7-8	7-8		7-8	9-10	9-10		
8	ต้นหอม*	30-35	35-40	35-40		5-6	4-5	4-5		7-8	6-7	6-7		
9	ขึ้นฉ่าย*	30-35	30-40	50-60	+20	4-5	5-6	7-8	+2	6-7	7-8	9-10		+2
<b>ผักผล</b>														
1	มะระจีน	12-18	15-20	15-20		18-20	20-25	20-25		22-25	28-32	28-32	ขึ้นฉ่าย และหัวผักกาด ราคาปรับตัวสูงขึ้น เนื่องจากผลผลิตได้รับความเสียหายจากภาวะฝนตก ทำให้สินค้ามีออกสู่ตลาดน้อยลง	
2	มะเขือเทศสีดา	15-20	34-36	34-36		20-25	35-40	35-40		30-35	42-45	42-45		
3	มะเขือเทศผลใหญ่	15-20	30-32	30-32		20-25	34-36	34-36		28-30	40-45	40-45		
4	มะเขือเจ้าพระยา	10-15	8-12	8-12		18-22	15-20	15-20						
5	ถั่วฝักยาว	20-22	16-18	16-18		26-30	20-25	20-25		38-40	30-35	30-35		
6	แตงกวา	8-12	12-15	12-15		12-15	16-18	16-18		18-20	20-25	20-25		
7	ฟักเขียว	6-10	8-12	8-12		12-15	14-16	14-16		18-20	18-20	18-20		
8	พริกสดชี้ฟ้า*	30-40	25-30	25-30		4-5	4-5	4-5						
9	พริกชี้หนู (จินดา)*	28-30	20-25	20-25		4-5	3-4	3-4						
10	มะนาวแป้น (เบอร์ 1-2)/ผล (เบอร์ 3-4)/ผล	1.00-1.30 0.50-0.70	1.20-1.50 0.70-1.00	1.20-1.50 0.70-1.00		1.50-1.75 0.75-1.25	1.75-2.00 1.00-1.50	1.75-2.00 1.00-1.50						
<b>ผักหัว</b>														
1	กะหล่ำดอก	32-35	35-40	35-40		38-40	40-45	40-45		42-48	48-50	48-50	+2ถึง3	
2	หัวผักกาด	12-16	18-20	20-24	+2ถึง4	18-20	25-28	28-30	+2ถึง3	22-25	30-32	32-35		+2ถึง3
<b>ผักน้ำ</b>														
1	ผักกะเจต** (1 กำ)	12-16	13-18	13-18		18-20	20-25	20-25						
2	ผักบุ้งไทย** (10 กำ)	50-55	60-70	60-70		6-7	8-9	8-9						
<b>อื่น ๆ</b>														
1	หน่อไม้ฝรั่ง	45-50	45-55	45-55		50-55	55-60	55-60		58-60	62-65	62-65		
2	ข้าวโพดฝักอ่อน	24-26	24-28	24-28		28-30	30-35	30-35						

  
 (นางสาวพอลิกา สุวรรณลักษณะ) (ผู้รายงาน)

หมายเหตุ \* ราคาขายปลีก หน่วย : บาท/ขีด

\*\*ราคาขายปลีก หน่วย : บาท/กำ