

ภาวะตลาดสินค้าข้าว ประจำวันที่ 12 ธันวาคม 2551

ชนิด	สัปดาห์ก่อน ต่ำ-สูง	วันนี้อย่างก่อน 12 ธ.ค.51	วันก่อน 11 ธ.ค. 51	วันนี้ 12 ธ.ค. 51	เปรียบเทียบ วันนี้/วันก่อน
------	------------------------	------------------------------	-----------------------	----------------------	-------------------------------

**ข้าวเปลือกเจ้าหน้าปี 5% ปี 2551/52**

(ราคาปรับจํานำข้าวเปลือกเจ้าหน้าปี สีเป็นข้าวสารชนิด 25% - 100% ต้นละ 10,800 - 12,000 บาท )

จังหวัดนครสวรรค์	9.30-9.50	6.70-6.80	9.30-9.50		
จังหวัดพิษณุโลก	9.20-9.30	6.70-6.90	9.20-9.30	9.20-9.30	
จังหวัดสุพรรณบุรี	9.40-9.50	6.90-7.00	9.40-9.50	9.40-9.50	
จังหวัดปทุมธานี	9.50-10.00	7.10-7.20	9.00-9.50	9.00-9.50	

**ข้าวเปลือกหอมมะลิ ปี 2551/52** (ชนิดสีได้ต้นข้าว 36 กรัม)

○การปรับจํานำข้าวเปลือกหอมมะลิ ชนิดสีได้ต้นข้าว 36-42 กรัม ต้นละ 14,400 - 15,000 บาท)

จังหวัดอุดรธานี	11.50-12.50	10.50-10.80	11.50-12.00	11.50-12.00	
จังหวัดสุรินทร์	12.50-12.60	9.90-10.00	12.00-12.10	12.00-12.10	
จังหวัดอุบลราชธานี	12.60-13.10		12.60-13.10	12.60-13.10	

**ข้าวเปลือกหอมจังหวัด ปี 2551/52** (ชนิดสีได้ต้นข้าว 36 กรัม)

(ราคาปรับจํานำข้าวเปลือกหอมจังหวัด ชนิดสีได้ต้นข้าว 36-42 กรัม ต้นละ 12,400 - 13,000 บาท)

จังหวัดนครสวรรค์	9.50-9.70	} 8.00-8.50	9.50-9.70	9.50-9.70
จังหวัดพิษณุโลก	10.00-11.00		10.00-11.00	10.00-11.00
จังหวัดพิจิตร	8.70-8.80		8.70-8.80	8.70-8.80
จังหวัดแพร่	10.90-11.10		10.90-11.10	10.90-11.10

**ข้าวเปลือกหอมปทุมธานี ปี 2551/52** (ราคาปรับจํานำข้าวเปลือกหอมปทุมธานี ชนิดสีได้ต้นข้าว 36-42 กรัม ต้นละ 11,400 - 12,000 บาท)

จังหวัดสุพรรณบุรี	9.50-10.00	7.30-7.50	9.50-10.00	9.50-10.00
-------------------	------------	-----------	------------	------------

**ข้าวเปลือกเหนียวเมล็ดยาวหน้าปี ปี 2551/52** (ราคาปรับจํานำข้าวเปลือกเหนียว 10 % เมล็ดยาว ราคาต้นละ 10,000 บาท)

- สันป่าตอง

จังหวัดเชียงราย	7.00-7.30		7.00-7.50	7.00-7.50
จังหวัดเชียงใหม่	5.40 - 5.80		5.40-5.80	5.40-5.80

- กข.6

จังหวัดอุดรธานี	7.00-7.60	9.00-9.20	6.70-7.30	6.70-7.30
จังหวัดกาฬสินธุ์	7.00-7.50		7.00-7.20	7.00-7.20
จังหวัดขอนแก่น	6.00-7.00		6.00-6.50	6.00-6.50

- กข.10

จังหวัดอุดรธานี	6.60-7.00		6.30-6.50	6.30-6.50
-----------------	-----------	--	-----------	-----------

**ข้าวเปลือกเหนียวเมล็ดสั้นหน้าปี (คละ) ปี 2551/52** (ราคาปรับจํานำข้าวเปลือกเหนียว 10 % ชนิดคละ ต้นละ 9,000 บาท)

จังหวัดอุดรธานี	6.30-6.70		5.80-6.20	5.80-6.20
-----------------	-----------	--	-----------	-----------

ชนิด	สัปดาห์ก่อน ต่ำ-สูง	วันนี้อยู่ก่อน 12 ธ.ค. 50	วันก่อน 11 ธ.ค. 51	วันนี้ 12 ธ.ค. 51	เปรียบเทียบ วันนี้/วันก่อน
<b>ข้าวสาร</b>					
ข้าวขาว 100% ชั้น 2 (ใหม่)	17.50-18.10	11.70-11.75	17.50-17.60	17.50-17.60	
ข้าวขาว 5% (ใหม่)	16.40-17.30	11.30-11.35	16.50-16.60	16.50-16.60	
ปลายข้าว เอ.วัน .เลิศ	9.00-9.20	10.55-10.60	8.70-8.80	8.70-8.80	
- ข้าวใหม่	9.00-9.20	10.55-10.60	9.00-9.10	9.00-9.10	
ข้าวหนึ่ง 100%	17.50-17.60	12.20-12.30	17.50-17.60	17.50-17.60	
ปลายข้าวหนึ่ง เอ.วัน	8.50-8.60	8.30-8.40	8.50-8.60	8.50-8.60	
ข้าวหอมมะลิ 100% ชั้น 2	25.00-25.10	19.90-20.00	24.50-24.60	<b>24.00-24.10</b>	<b>- 0.50</b>
- ข้าวใหม่	23.50-24.10	19.50-19.60	23.00-23.10	<b>22.50-22.60</b>	<b>- 0.50</b>
ปลายข้าวหอมมะลิ	12.70-12.80	11.55-11.60	11.70-11.80	11.70-11.80	
- ข้าวใหม่	12.70-12.80	11.55-11.60	11.70-11.80	11.70-11.80	
ข้าวหอมจังหวัด	22.00-22.60	16.80-17.00	22.00-22.10	22.00-22.10	
- ข้าวใหม่		18.40-18.50			
ข้าวหอมปทุมธานี	21.40-21.50	14.00-14.10	21.40-21.50	21.40-21.50	
- ข้าวใหม่	21.40-21.50	13.80-13.90	21.40-21.50	21.40-21.50	
ปลายข้าวหอมปทุมธานี	10.80-10.90	11.05-11.10	10.80-10.90	10.80-10.90	
- ข้าวใหม่	10.80-10.90	11.05-11.10	10.80-10.90	10.80-10.90	
ข้าวเหนียว 10% เมล็ดยาว	13.20-13.30		13.20-13.30	13.20-13.30	
- ข้าวใหม่	14.00-14.10	16.30-16.40	13.00-13.10	13.00-13.10	
ปลายข้าวเหนียว เอ.วัน	9.90-10.10	12.70-12.80	10.00-10.10	10.00-10.10	
- ข้าวใหม่	9.90-10.10	12.40-12.50	10.00-10.10	10.00-10.10	
รำข้าวขาว	7.50-7.60	7.60-7.65	7.20-7.30	<b>6.90-7.00</b>	<b>- 0.30</b>
<b>ข้าวสารขายปลีก</b>					
ข้าวหอมมะลิ	32.00-32.66	24.66-27.33	30.00-32.66	30.00-32.66	
ข้าวขาว 100%	27.33-30.00	15.33-18.66	27.33-30.00	27.33-30.00	
ข้าวเหนียว 10% เมล็ดยาว	14.66-15.33	22.00-23.33	14.66-15.33	14.66-15.33	

### สถานการณ์ทั่วไป

- ข้าวเปลือก ปริมาณการซื้อขายมีไม่มาก ระดับราคายังทรงตัวอยู่ในเกณฑ์ดี
- ข้าวเปลือก ปริมาณซื้อขาย ณ ท่าข้าวลาดยาวจังหวัดนครสวรรค์และตลาดกลางสินค้าเกษตร

จังหวัดพิษณุโลก เมื่อวันที่ 11 ธันวาคม 2551 มีปริมาณ 131 และ 25 เมตริกตัน ตามลำดับ

- ข้าวสาร ภาวะการค้าขบเซา ผู้ส่งออกส่วนใหญ่มีสินค้าเพียงพอแล้ว จึงชะลอการสั่งซื้อ ส่งผลให้

ราคาข้าวโดยรวมทรงตัว มีเพียง ข้าวหอมมะลิ และ รำข้าวขาว ราคาอ่อนตัวลงเล็กน้อยตามภาวะและความต้องการของตลาด

**ข้าวเปลือกภูมิภาค**  
**ประจำวันที่ 8 - 12 ธันวาคม 2551**

หน่วย: ตน

ชนิด	สัปดาห์ก่อน ต่ำ-สูง	จันทร์	อังคาร	พุธ	พฤหัสบดี	ศุกร์	สัปดาห์นี้ ต่ำ-สูง
------	------------------------	--------	--------	-----	----------	-------	-----------------------

**ข้าวเปลือกเจ้าหน้าปี ปี 2551/52**

(ราคารับจำนำข้าวเปลือกเจ้าหน้าปี สีเป็นข้าวสารชนิด 25% - 100% ต้นละ 10,800 - 12,000 บาท)

จังหวัดนครสวรรค์	9300-9500	9300-9500	9300-9500	9300-9500		9300-9500	9300-9500
จังหวัดพิษณุโลก	9200-9300	9200-9300	9200-9300			9200-9300	9200-9300
จังหวัดสุพรรณบุรี	9400-9500	9400-9500	9400-9500	หยุด		9400-9500	9400-9500
จังหวัดปทุมธานี	9500-10000	<b>9000-9500</b>	9000-9500			9000-9500	9000-9500

**ข้าวเปลือกหอมมะลิ ปี 2551/52 (สีได้ต้นข้าว 36-42 กรัม)**

(ราคารับจำนำข้าวเปลือกหอมมะลิ ชนิดสีได้ต้นข้าว 36 - 42 กรัม ต้นละ 14,400 - 15,000 บาท)

จังหวัดอุดรธานี	11500-12500	12000-12500	12000-12500			<b>11500-12000</b>	11500-12500
จังหวัดสุรินทร์	12500-12600	<b>12000-12100</b>	12000-12100	วัน		12000-12100	12000-12100
จังหวัดอุบลราชธานี	12600-13100	12600-13100	12600-13100			12600-13100	12600-13100

**ข้าวเปลือกหอมจังหวัด ปี 2551/52 (สีได้ต้นข้าว 36 กรัม)**

(ราคารับจำนำข้าวเปลือกหอมจังหวัด ชนิดสีได้ต้นข้าว 36 - 42 กรัม ต้นละ 12,400 - 13,000 บาท)

จังหวัดนครสวรรค์	9500-9700	9500-9700	9500-9700			9500-9700	9500-9700
จังหวัดพิษณุโลก	10000-11000	10000-11000	10000-11000			10000-11000	10000-11000
จังหวัดพิจิตร	8700-8800	8700-8800	8700-8800	รัฐ		8700-8800	8700-8800
จังหวัดแพร่	10900-11100	10900-11100	10900-11100			10900-11100	10900-11100

**ข้าวเปลือกหอมปทุมธานี ปี 2551/52**

(ราคารับจำนำข้าวเปลือกหอมปทุมธานี ชนิดสีได้ต้นข้าว 36 - 42 กรัม ต้นละ 11,400 - 12,000 บาท)

จังหวัดสุพรรณบุรี	9500-10000	9500-10000	9500-10000			9500-10000	9500-10000
-------------------	------------	------------	------------	--	--	------------	------------

**ข้าวเปลือกเหนียวเมล็ดยาวหน้าปี ปี 2551/52**

(ราคารับจำนำข้าวเปลือกเหนียว 10 % เมล็ดยาว ต้นละ 10,000 บาท)

- สันป่าตอง							
จังหวัดเชียงราย	7000-7300	<b>7000-7500</b>	7000-7500			7000-7500	7000-7500
จังหวัดเชียงใหม่	5400-5800	5400-5800	5400-5800			5400-5800	5400-5800
- กข. 6							
จังหวัดอุดรธานี	7000-7600	7000-7600	7000-7600			<b>6700-7300</b>	6700-7600
จังหวัดกาฬสินธุ์	7000-7500	<b>7000-7200</b>	7000-7200			7000-7200	7000-7200
จังหวัดขอนแก่น	6000-7000	<b>6000-6500</b>	6000-6500			6000-6500	6000-6500
- กข.10							
จังหวัดอุดรธานี	6600-7000	6600-7000	6600-7000			<b>6300-6500</b>	6300-7000

**ข้าวเปลือกเหนียวเมล็ดสั้นหน้าปี (คละ) ปี 2551/52**

(ราคารับจำนำข้าวเปลือกเหนียว 10 % ชนิดคละ ต้นละ 9,000 บาท)

จังหวัดอุดรธานี	6300-6700	6500-6700	6500-6700			<b>5800-6200</b>	5800-6700
-----------------	-----------	-----------	-----------	--	--	------------------	-----------

กรมการค้าภายใน

สำนักส่งเสริมการค้าสินค้าเกษตร

โทร. 0 2547 5400

ราคาขายส่งข้าว ผลิตภัณฑ์ และกระสอบป่าน

ในตลาดกรุงเทพมหานคร

ประจำวันวันที่ 8-12 ธันวาคม 2551

ชนิด	สีปาดหรือ	จันทร์	อังคาร	พุธ	พฤหัสบดี	ศุกร์	สีปาดหรือ
	ต่ำ-สูง						ต่ำ-สูง
ขายส่งทั่วไป ความชื้นไม่เกิน 14% เป็นราคาตามตัวอย่างที่ผู้ส่งออกหรือผู้ค้าส่งรับซื้อจากโรงสีหรือซื้อผ่านนายหน้า (หยง) ที่ผู้ส่งออกรับซื้อด้วยเงินสด ไม่รวมกระสอบ (คำนวณราคาซื้อรวมกระสอบป่านชนิดบรรจุ 100 กก.หักด้วยราคากระสอบป่านใช้แล้วหนึ่งครั้ง) ส่งหน้าโรงเก็บข้าวของผู้ซื้อ							
							บาท/100 กก.
ข้าวขาว 100% ชั้น 1	1940-2050	1940-1950	1940-1950		1940-1950	1940-1950	1940-1950
ข้าวใหม่	-	-	-		-	-	-
ข้าวขาว 100% ชั้น 2	1810-1920	1810-1820	1810-1820		1810-1820	1810-1820	1810-1820
ข้าวใหม่	1750-1810	1750-1760	1750-1760	หยุด	1750-1760	1750-1760	1750-1760
ข้าวขาว 100% ชั้น 3	1790-1900	1790-1800	1790-1800		1790-1800	1790-1800	1790-1800
ข้าวใหม่	1690-1810	1690-1700	1690-1700		1690-1700	1690-1700	1690-1700
ข้าวขาว 5%	1750-1860	1750-1760	1750-1760		1750-1760	1750-1760	1750-1760
ข้าวใหม่	1640-1730	1640-1650	<b>1650-1660</b>		1650-1660	1650-1660	1640-1660
ข้าวขาว 10%	1740-1850	1740-1750	1740-1750		1740-1750	1740-1750	1740-1750
ข้าวใหม่	1550-1630	1550-1560	<b>1560-1570</b>	วัน	1560-1570	1560-1570	1550-1570
ข้าวขาว 15%	-	-	-		-	-	-
ข้าวใหม่	1470-1540	1470-1480	<b>1480-1490</b>		1480-1490	1480-1490	1470-1490
ข้าวขาว 25%	-	-	-		-	-	-
ข้าวใหม่	1390-1450	1390-1400	<b>1400-1410</b>		1400-1410	1400-1410	1390-1410
ปลายข้าวขาว เอ.วัน.เลิศ	900-920	900-910	900-910		<b>870-880</b>	870-880	870-910
ข้าวใหม่	900-920	900-910	900-910		<b>870-880</b>	870-880	870-910
ปลายข้าวขาว เอ.วัน.พิเศษ	860-880	860-870	860-870	รัฐ	<b>830-840</b>	830-840	830-870
ข้าวใหม่	860-880	860-870	860-870		<b>830-840</b>	830-840	830-870
ปลายข้าวขาว ซี.วัน*	800-810	800-810	800-810		<b>790-800</b>	790-800	790-810
ข้าวเหนียว กข. 6	1390-1400	1390-1400	1390-1400		1390-1400	1390-1400	1390-1400
ข้าวใหม่	1440-1450	1440-1450	<b>1400-1410</b>		1400-1410	1400-1410	1400-1450
ข้าวเหนียว 10% เมล็ดยาว	1320-1330	1320-1330	1320-1330		1320-1330	1320-1330	1320-1330
ข้าวใหม่	1400-1410	1400-1410	<b>1300-1310</b>	ธรรมดา	1300-1310	1300-1310	1300-1410
ข้าวเหนียว 10% เมล็ดสั้น	1220-1230	1220-1230	1220-1230		1220-1230	1220-1230	1220-1230
ข้าวใหม่	1300-1310	1300-1310	<b>1250-1260</b>		1250-1260	1250-1260	1250-1310
ปลายข้าวเหนียว เอ.วัน	990-1010	1000-1010	1000-1010		1000-1010	1000-1010	1000-1010
ข้าวใหม่	990-1010	1000-1010	1000-1010		1000-1010	1000-1010	1000-1010
ข้าวหนึ่ง 100%	1750-1760	1750-1760	1750-1760		1750-1760	1750-1760	1750-1760
ข้าวหนึ่ง 5%	1700-1710	<b>1650-1660</b>	1650-1660		1650-1660	1650-1660	1650-1660
ปลายข้าวหนึ่ง เอ.วัน	850-860	850-860	850-860		850-860	850-860	850-860
ข้าวหอมมะลิ							
100% ชั้น 1	2550-2560	2550-2560	<b>2450-2460</b>		<b>2500-2510</b>	<b>2450-2460</b>	2450-2560
ข้าวใหม่	2400-2470	2400-2410	<b>2350-2360</b>		2350-2360	<b>2300-2310</b>	2300-2410
100% ชั้น 2	2500-2510	2500-2510	<b>2400-2410</b>		<b>2450-2460</b>	<b>2400-2410</b>	2400-2510
ข้าวใหม่	2350-2410	2350-2360	<b>2300-2310</b>		2300-2310	<b>2250-2260</b>	2250-2360
ปลายข้าวหอมมะลิ	1270-1280	<b>1170-1180</b>	1170-1180		1170-1180	1170-1180	1170-1180
ข้าวใหม่	1270-1280	<b>1170-1180</b>	1170-1180		1170-1180	1170-1180	1170-1180
ข้าวหอมจังหวัด	2200-2260	2200-2210	2200-2210		2200-2210	2200-2210	2200-2210
ข้าวหอมปทุมธานี	2140-2150	2140-2150	2140-2150		2140-2150	2140-2150	2140-2150
ข้าวใหม่	2140-2150	2140-2150	2140-2150		2140-2150	2140-2150	2140-2150
ปลายข้าวหอมปทุมธานี	1080-1090	1080-1090	1080-1090		1080-1090	1080-1090	1080-1090
ข้าวใหม่	1080-1090	1080-1090	1080-1090		1080-1090	1080-1090	1080-1090

หมายเหตุ \* ปลายข้าวขาว ซี.วัน. เป็นราคาที่สืบเพื่อใช้ในการคำนวณอัตราส่งมอบตามโครงการรับจำนำข้าวเปลือก

\* ราคาข้าวหอมมะลิใหม่เป็นข้าว ปี 2551/52

## ( 8 - 12 ธันวาคม 2551 )

ชนิด	สีปดาก่อน ต่ำ-สูง	จันทร์	อังคาร	พุธ	พฤหัสบดี	ศุกร์	สีปดาคืน ต่ำ-สูง
------	----------------------	--------	--------	-----	----------	-------	---------------------

จำข้าว	ราคาเงินสดไม่รวมกระสอบ ส่งมอบหน้าโรงเก็บข้าวของผู้ซื้อ						บาท/100 กก.
ขาว	750-760	750-760	750-760		720-730	690-700	690-760
นึ่ง	850-860	850-860	850-860		820-830	870-880	820-880
สกัด	620-630	620-630	620-630	หยุด	600-610	670-680	600-680
กล้อง	100-110	100-110	100-110		100-110	100-110	100-110

## ข้าวสาร

(ขายส่งให้ร้านขายปลีก)

ข้าวสารเจ้า	บาท/100 กก.						วัน
100% (ข้าวหอม)	2750-2800	2750-2800	2750-2800		2750-2800	2750-2800	2750-2800
ข้าวใหม่	2750-2800	2750-2800	2750-2800		2750-2800	2750-2800	2750-2800
100%	2100-2250	2100-2150	2100-2150		2100-2150	2100-2150	2100-2150
ข้าวใหม่	2100-2250	2100-2150	2100-2150	รัฐ	2100-2150	2100-2150	2100-2150
5%	2050-2200	2050-2100	2050-2100		2050-2100	2050-2100	2050-2100
ข้าวใหม่	2050-2200	2050-2100	2050-2100		2050-2100	2050-2100	2050-2100

## ข้าวสารเหนียว

สีน้ำตาล (เขี้ยว)							กรรมบุญ
100%	1800-1850	1800-1850	1800-1850		1800-1850	1800-1850	1800-1850
5%	1400-1450	1400-1450	1400-1450		1400-1450	1400-1450	1400-1450

## ข้าวสารเหนียว

10% เมล็ดยาว	1150-1200	1150-1200	1150-1200		1150-1200	1150-1200	1150-1200
10% เมล็ดสั้น	1050-1100	1050-1100	1050-1100		1050-1100	1050-1100	1050-1100

## ผลิตภัณฑ์ข้าว ราคาเงินสด (กล่องละ 10 กิโลกรัม)

แบ่งข้าว	บาท/3 กล่อง						
เจ้าไม่น้ำ(3กล่อง)	730-740	730-740	730-740		730-740	730-740	730-740
เหนียวไม่น้ำ(3กล่อง)	805-810	805-810	805-810		805-810	805-810	805-810

กระสอบป่าน (ทอในประเทศด้วยใยปอ) ขนาด 29 นิ้ว x 43 นิ้ว	ราคาเงินสดส่งมอบถึงร้านผู้ซื้อ						บาท/ 1 ใบ
ใหม่	44.00-45.00	44.00-45.00	44.00-45.00		44.00-45.00	44.00-45.00	44.00-45.00
ใช้แล้ว -ไม่มีตรา	30.00 - 31.00	30.00 - 31.00	30.00 - 31.00		30.00 - 31.00	30.00 - 31.00	30.00 - 31.00
- มีตรา	20.00 - 22.00	20.00 - 22.00	20.00 - 22.00		20.00 - 22.00	20.00 - 22.00	20.00 - 22.00

ราคาขายปลีกข้าวสารในตลาดกรุงเทพฯ ฯ  
 ประจำวันที่ 8 - 12 ธันวาคม 2551

บาท/15 กก.

ชนิด	สัปดาห์ก่อน ต่ำ-สูง	จันทร์	อังคาร	พุธ	พฤหัสบดี	ศุกร์	สัปดาห์นี้ ต่ำ-สูง
<b>100% (ข้าวหอม)</b>							
ร้านค้าปลีกทั่วไป	480-490	480-490	480-490		480-490	480-490	480-490
ข้าวใหม่	450-460	450-460	450-460	หยุด	450-460	450-460	450-460
<b>ข้าวสารเจ้า 100%</b>							
ร้านค้าปลีกทั่วไป	440-450	440-450	440-450		440-450	440-450	440-450
ข้าวใหม่	410-420	410-420	410-420	วัน	410-420	410-420	410-420
<b>ข้าวสารเจ้า 5%</b>							
ร้านค้าปลีกทั่วไป	370-390	380-390	380-390		380-390	380-390	380-390
ข้าวใหม่	340-360	350-360	350-360	รัฐ	350-360	350-360	350-360
<b>ข้าวสารเหนียว</b>							
<b>สันป่าตอง (เขี้ยววง)</b>				<b>ธรรมดา</b>			
100%	330-340	330-340	330-340		330-340	330-340	330-340
5%	280-290	280-290	280-290		280-290	280-290	280-290
10% เมล็ดยาว	220-230	220-230	220-230		220-230	220-230	220-230
10% เมล็ดสั้น	180-190	180-190	180-190		180-190	180-190	180-190

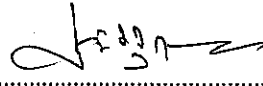
กรมการค้าภายใน

สำนักส่งเสริมการค้าสินค้าเกษตร

โทร. 0 2547 5400

## สถานการณ์ทั่วไป

- ข้าวเปลือก ปริมาณการซื้อขายมีไม่มาก ระดับราคายังทรงตัวอยู่ในเกณฑ์ดี
- ข้าวสาร ภาวะการค้าขบเซา ผู้ส่งออกส่วนใหญ่มีสินค้าเพียงพอแล้ว จึงชะลอการสั่งซื้อ ส่งผลให้ราคาข้าวโดยรวมทรงตัว มีเพียง ข้าวหอมมะลิ และ ไร่ข้าวขาว ราคาอ่อนตัวลงเล็กน้อยตามภาวะและความต้องการของตลาด



.....  
(นางประชুম กษมาประพตฺธิ)

ผู้รายงาน





ข้าวเปลือกเจ้าหน้าปี 5% ปี 2551/52

แหล่งราคา	2551	ธันวาคม 2551																															
	พ.ย.	เฉลี่ย	1	2	3	4	7	8	9	10	11	12	14	15	16	17	18	19	21	22	23	24	25	26	28	29	30	31					
ตลาดกลางท่าข้าวลาดยาว	9400	9400	9400	9400	9400	9400	9400	9400	9400	9400	9400	9400																					
จังหวัดพิษณุโลก	9250	9250	9250	9250	9250	9250		9250	9250		9250	9250																					
จังหวัดสุพรรณบุรี	9265	9450	9450	9450	9450	9450		9450	9450		9450	9450																					
จังหวัดปทุมธานี	9500	9500	9750	9750	9750	9750		9250	9250		9250	9250																					
เฉลี่ย	9354	9400	9463	9463	9463	9463	9400	9338	9338	9400	9338	9317																					
			ราคารับจำนำ ต้นละ 11,800 บาท																														

ข้าวเปลือกเจ้าหน้าปี 25% ปี 2551/52

แหล่งราคา	2551	ธันวาคม 2551																															
	พ.ย.	เฉลี่ย	1	2	3	4	7	8	9	10	11	12	14	15	16	17	18	19	21	22	23	24	25	26	28	29	30	31					
ตลาดกลางท่าข้าวลาดยาว	8400	8400	8400	8400	8400	8400	8400	8400	8400	8400	8400	8400																					
จังหวัดพิษณุโลก																																	
จังหวัดสุพรรณบุรี																																	
จังหวัดปทุมธานี	7972	8000	8250	8250	8250	8250		7750	7750		7750	7750																					
เฉลี่ย	8186	8200	8325	8325	8325	8325	8400	8075	8075	8400	8075	7750																					
			ราคารับจำนำ ต้นละ 10,800 บาท																														

ข้าวเปลือกหอมมะลิ ปี 2551/52

หน่วย บาท/ตัน

แหล่งราคา	2551																							
		พ.ย.	เฉลี่ย	1	2	3	4	8	9	11	12	14	15	16	17	18	19	22	23	24	25	26	29	30
จังหวัดอุดรธานี	11015	12071	12000	12000	12250	12250	12250	12250	11750	11750														
จังหวัดสุรินทร์	11688	12264	12550	12550	12550	12550	12050	12050	12050	12050														
จังหวัดอุบลราชธานี	13028	12850	12850	12850	12850	12850	12850	12850	12850	12850														
เฉลี่ย	11910	12395	12467	12467	12550	12550	12383	12383	12217	12217														

ราคาปรับจํานำ ชนิดสีได้ตันข้าว 36-42 กรัม 14,400 - 15,000 บาท/ตัน

ข้าวเปลือกเหนียว เมล็ดยาวนาปี ปี 2551/52

สันป่าตอง

แหล่งราคา	2551	ธันวาคม																						
		เฉลี่ย	1	2	3	4	8	9	11	12	14	15	16	17	18	19	22	23	24	25	26	29	30	
จังหวัดเชียงราย	5848	7225	7200	7200	7200	7200	7250	7250	7250	7250														
จังหวัดเชียงใหม่	5600	5600	5600	5600	5600	5600	5600	5600	5600	5600														
เฉลี่ย	5724	6413	6400	6400	6400	6400	6425	6425	6425	6425														

ราคาปรับจํานำ ตันละ 10,000 บาท

ข้าวเปลือกเหนียว เมล็ดยาวหน้าปี ปี 2551/52

กข. 6

แหล่งราคา	2551 พ.ย.	ธันวาคม																				
		เฉลี่ย	1	2	3	4	8	9	11	12	15	16	17	18	19	22	23	24	25	26	29	30
จังหวัดอุดรธานี	5910	7225	7300	7300	7300	7300	7300	7300	7000	7000												
จังหวัดกาฬสินธุ์	7215	7175	7250	7250	7250	7250	7100	7100	7100	7100												
จังหวัดขอนแก่น			6350	6500	6500	6500	6250	6250	6250	6250												
เฉลี่ย	6563	7200	6967	7017	7017	7017	6883	6883	6783	6783												
		(ราคาปรับจํานำข้าวเปลือกเหนียว 10 % เมล็ดยาว ราคาตันละ 10,000 บาท)																				

ข้าวเปลือกเหนียว เมล็ดยาวหน้าปี ปี 2551/52

กข. 10

หน่วย บาท/ตัน

แหล่งราคา	2551 พ.ย.	ธันวาคม																				
		เฉลี่ย	1	2	3	4	8	9	11	12	15	16	17	18	19	22	23	24	25	26	29	30
จังหวัดอุดรธานี	5676	6700	6800	6800	6800	6800	6800	6800	6400	6400												
เฉลี่ย	5676	6700	6800	6800	6800	6800	6800	6800	6400	6400												
		(ราคาปรับจํานำข้าวเปลือกเหนียว 10 % เมล็ดยาว ราคาตันละ 10,000 บาท)																				

ข้าวเปลือกเหนียว ชนิดคละ ปี 2551/52

แหล่งราคา	2551	ธันวาคม 2551																				
		เฉลี่ย	1	2	3	4	8	9	11	12	15	16	17	18	19	22	23	24	25	26	29	30
จังหวัดอุดรธานี	5350	6425	6500	6500	6600	6600	6600	6600	6600	6000	6000											
เฉลี่ย	5350	6425	6500	6500	6600	6600	6600	6600	6600	6000	6000											
ราคารับจำนำ			ตันละ 9,000 บาท																			

ราคาข้าวสารบรรจุถุงที่ห้างสรรพสินค้าจำหน่าย

ประจำวันที่ 12 ธันวาคม 2551

บาท / ถุง

ชนิด	หน่วย	ราคา หน้าถุง	ท็อป	ตั้งหัวซอง	สหกรณ์กรุงเทพ	เทสโล	บิกซี	คาร์ฟูร์	แมคโคร
ข้าวหอมมะลิ 100%									
บัวทิพย์	5 กก.	230				191			
สุรินทร์ทิพย์	5 กก.	280	229	234	205				
หงษ์ทอง (แดง)	5 กก.	250	195 *	204	199	192	179	189	190
(ใหม่)	5.2 กก.	280	219	215	211		209	199	205
มาบุญครอง (แดง)	5 กก.	250	215	199	199	184 *	183 *	184	195
มาบุญครอง (เขียว)	5 กก.	230			(210) 187		187	179	195
เกษตร (แดง)	5 กก.	220	189 *	183	193		179	175 *	
เกษตร (เขียว)	5 กก.	210	169 *	178	187	177 *	179	169 *	166
เบญจรงค์	5 กก.	280	205	177		195	195		165
นั้ตรทอง (แดง)	5 กก.	255	(235)219		(235) 189		(235) 189	(235)198	
นั้ตรอบล (เหลือง)	5 กก.	200	195	169	188		180	182	179
นั้ตรเพชร	5 กก.	230	(210) 205					192	
แสนดี (ถิ่นสยาม)	5 กก.	250	215		186	159	173	169 *	170
ทุ่งกุลา	5 กก.	300	259	223	237		(250)190*	230	235
ปิ่นเงินเพชร	5 กก.	300	180				180	165*	
ไทไท(หอมมะลิอินทรีย์)	5 กก.	300	(250) 239	233					
โคโค	5 กก.	230	189						
ดอกบัว	5 กก.	230	212			129 *	185	175	
เทสโก้(สีทอง)	5 กก.	230				183			
อิมทิพย์ (กินรี)	5 กก.	250	199		172	155	215	169*	160
เพื่อนไทย	5 กก.								
# ท็อป	5 กก.	220	(230) 205						
ช้างทิพย์	4 กก.	240	215	199		199 *		207	200
ปทุมทอง	5 กก.	220	199						
ชามทอง	5 กก.	250	209						
พนมรุ้ง	5 กก.	230		182	186	189 *	169*		
ภูรุ้ง	5 กก.	215							168
ศรีเมือง	5 กก.	250	185						
เอโร่(แดง)	5 กก.	230							149*
เอโร่(เงิน)	5 กก.	250							156
ส.เขมรรฐ	5 กก.	280		198	195				
บัวทอง (แดง)	5 กก.	220	177	157				187	155
เก็กฮวย	5 กก.	300			217				
บัณฑิตน้อย	5 กก.	230			173				
บิกซี	5 กก.	250					179		
คาร์ฟูร์	5 กก.							149 *	
ข้าวหอมมะลิ 5%									
หงษ์ทอง (เขียว)	5 กก.	230	210	194	190		195	192	
ฉลาดchim	5 กก.	180						155	
เอโร่	5 กก.	240							173
เบญจรงค์	5 กก.	180							
เกษตร	5 กก.	230	185						170

ชนิด	หน่วย	ราคา หน้าถุง	ท็อป	คั้งฮั่วเส็ง	สหกรณ์กรุงเทพ	เทสโก้	บิกซี	คาร์ฟูร์	แมคโคร
<b>ข้าวหอมมะลิ 10%</b>									
สุพรรณหงส์ (แดง)	5 กก.	280	205			149	159 *		165
เซฟ	5 กก.	210	209						
หงษ์ทอง (ส้ม)	5 กก.	210	179	172	193		180	179	
เกษตร (ม่วง)	5 กก.	200		167			170	167	
# อิมทิพย์ (เขียว)	5 กก.	240	193			180			
# คู่มีค่า	5 กก.	185				158			
<b>ข้าวหอมปทุมธานี 100%</b>									
ฉัตร(ม่วง)	5 กก.	195						179	170
มานูญครอง	5 กก.	230		173	209	185	185	180	
ดอกบัว	5 กก.	210				143		165	
หงษ์ทอง (ส้ม)	5 กก.	240	210	178	184		190	188	
เทสโก้(เทา)	5 กก.	200				175			
ปทุมทิพย์	5 กก.	280					182		
เอโร่	5 กก.	230							164
<b>ผสม (ข้าวหอมมะลิและข้าวขาว)</b>									
แสนดี (เขียว)	5 กก.	220				154		157	149
มานูญครอง (ชมพู)	5 กก.	220		182	203			175	
# ชวนนาไทย	5 กก.	250	(250) 180 *						
# สุพรรณหงส์	5 กก.					172			
# ฉัตร (ส้ม)	5 กก.	195	172	156	164	(185) 155	160	155	155
# ฉัตรอรุณ(เขียว)	5 กก.	175				155	157	149	(165) 150
# ไวกิ่ง(เขียว)	5 กก.	220						164	175
เกษตร(เขียวอ่อน)	5 กก.	190		173		166*	160	158	154
TESCO (เขียว)	5 กก.	220				166	160		
ปิ่นเงิน	5 กก.	300	179				160	182	153
เอโร่	5 กก.	220							173
พระพิรุณ	5 กก.	300					150		
คาร์ฟูร์ (เขียวเข้ม)	5 กก.							169	
บัวทอง(เขียว)	5 กก.	180	135				149 *	139	135
บัวทอง(ฟ้า)	5 กก.	200		146			165	149*	145
มิตรภาพ (เขียว)	5 กก.	260		146		167			150
<b>ข้าวหอมมะลิและข้าวมันปู</b>									
ธัญญทิพย์	5 กก.	300	255	223	222				235
ธัญญทิพย์	2 กก.	130	109	89	97				
ดอกมะลิ	2 กก.	100	95		85				
ท็อป	2 กก.	95	92						
เบญจรงค์	5 กก.	280							
เนเจอร์ โชน	1.4 กก.	150	112			104			
<b>ข้าวเหนียว</b>									
ธัญญทิพย์	1 กก.	45	45	44.50					
เทสโก้	5 กก.	180				89			
บัวทิพย์	5 กก.	160				119	99 *		
แสนดี	5 กก.	180						136	117
คาร์ฟูร์	5 กก.							145	
บิกซี	5 กก.	160					119		
เอโร่	5 กก.	180							125
ฉัตร	5 กก.	185					(140) 140		119

ชนิด	หน่วย	ราคา หน้าถุง	ท็อป	ตั้งหัวเสง	สหกรณ์กรุงเทพ	เทสโก	บิ๊กซี	คาร์ฟูร์	แมกโคร
ข้าวกล้องหอมมะลิ 100 %									
คุ้มค่า	5 กก.					159			
เทสโก้	5 กก.	200				173*			
อิมทิพย์	5 กก.	250							185
เอโร่	5 กก.	250							174
ธัญญาทิพย์	5 กก.	300	255	223	241				235
แสนดี	2 กก.	110	70						
TOPS	2 กก.	90	85						
เบญจรงค์	2 กก.	120		80		89	89		
คอกบัว	2 กก.		78			76			
เนเจอร์โซน	1.4 กก.	150	112			112			
กฟผ	2 กก.	80	73			80			
# เกรทฮาเวสต์	2 กก.	180	127			130			
มาบุญครอง	2 กก.	100	95 *	99	92	96	92	100	
ไทไท	2 กก.	160	105	105		111			
# ดอกมะลิ	2 กก.	100	95		85				
# หงษ์ทอง	2.5 กก.	120	(110) 108 *	104	99	99	109	107	
เทสโก้	2 กก.	90				85			
ข้าวขาว 100%									
สุพรรณหงส์	5 กก.						173		
มิตรภาพ	5 กก.	230		133			138		
คอกบัว	5 กก.	190	188 *			135*		155	
หงษ์ทอง (น้ำเงิน)	5 กก.	230		169	177		185	175	
เพื่อนไทย	5 กก.								
เกษตร(น้ำเงิน)	5 กก.	180	159 *	153	167		139 *	139 *	
เบญจรงค์	5 กก.	220		137			(180)158		127
เทสโก้ (น้ำเงิน)	5 กก.	230				129			
ปิ่นเงิน	5 กก.						(180)139	160	129
แสนดี	5 กก.	230	195		169	(220) 129 *	165	159 *	159
พระพิรุณ	5 กก.	250					(170)145		
ไวกิ่ง	5 กก.	220						149	152
มาบุญครอง (ฟ้า)	5 กก.	220	159 *	150	167	169	169	169	
มาบุญครอง (น้ำเงิน)	5 กก.	200							165
พนมรุ้ง	5 กก.	210		160	167	165			
เอโร่	5 กก.	230							147
บิ๊กซี	5 กก.	230					149		
อิมทิพย์	5 กก.	220	180					129*	
ข้าวขาว 5%									
โคโค	5 กก.	180	152						
เอโร่	5 กก.	220							153
แสนดี	5 กก.	220						129	152
บัณฑิตน้อย	5 กก.	170			147				
ช้างคู่โลก	5 กก.	170			147				
หัตถ์(น้ำเงิน)	5 กก.	190			163			157	149
ธัญญรักษ์	5 กก.	160			145				

ชนิด	หน่วย	ราคา หน้าถุง	ที่อุป	ตั้งอ่าวเสง	สหกรณ์กรุงเทพ	เทสโก	บิ๊กซี	คาร์ฟูร์	แมคโคร
ข้าวขาว 10%									
คาร์ฟูร์								169	
ชวานาไทย	5 กก.	250	159						(160) 125
ปทุมทิพย์	5 กก.	230					168		128
เซฟแพค	5 กก.								178
ท็อปส์	5 กก.	190	159 *						
ข้าวขาว 25%									
เฟิร์สทไฟรซ์	5 กก.								
กัศรา	5 กก.	160					155		
ข้าว(อื่น ๆ)									
เซฟแพค (ขข 35%)	5 กก.	180							182
คาร์ฟูร์ (ขข 35 %)	5 กก.							145	
กสิกรไทย (ขข 35%)	5 กก.	220					142		
คุ้มคำ (ขข. 35 %)	5 กก.	150				133			
หงษ์ทอง ( ข้าวสังข์หยด )	2 กก.	95	77 *	76			81	83	

\* จัดรายการพิเศษ

กรมการค้าภายใน สำนักส่งเสริมการค้าสินค้าเกษตร โทร 02 5475400



ราคาขายปลีกข้าวสารร้านค้าทั่วไปในตลาดกรุงเทพฯ

ประจำวันที่ 12 ธันวาคม 2551

หน่วย : บาท

ชนิด	หน่วย	ราคาหน้าถุง	ราคาจำหน่าย
<b>บรรจุถุง</b>			
-ข้าวหอมมะลิ 100%			
หงษ์ทอง	5 กก.	250	210
-ข้าวขาว 100%			
มาบุญครอง	5 กก.	220	185
<b>ข้าวตวง (ถัง)</b>			
-ข้าวหอมมะลิ			
ส้มโอ	1 กก. /15 กก.		34-36/500-530
แสนดี	1 กก. /15 กก.		34-35/500-510
สามงู	1 กก. /15 กก.		34-35/500-510
เก้าใบโพธิ์	1 กก. /15 กก.		30-32/450-480
ดวงใจ	1 กก. /15 กก.		33-35/480-520
อื่น ๆ	1 กก. /15 กก.		29-30/420-440
-ข้าวขาว 100%			
กำไล	1 กก. /15 กก.		28-30/420-440
สาดี	1 กก. /15 กก.		28/410
กึ่งมังกร	1 กก. /15 กก.		28-30/420-440
เพชรคู่	1 กก. /15 กก.		29/430
นกกนางแอ่น	1 กก. /15 กก.		30/440
บัวชมพู	1 กก. /15 กก.		28-30/420-440
ตราลูกโลกคู่	1 กก. /15 กก.		28-29/410-430
แสนดี	1 กก. /15 กก.		29-30/420-440
ไวกิ่ง	1 กก. /15 กก.		27-29/390-430
เรื่องไทย	1 กก. /15 กก.		27-28/390-410
อื่น ๆ	1 กก. /15 กก.		27-29/390-420

รายงานการติดตามภาวะตลาดสินค้า ข้าวโพดและถั่วชนิดต่าง ๆ ในกรุงเทพมหานคร

ประจำวันที่ 12 ธันวาคม 2551

บาท/ กก.

รายการ	ปี 2550	ปี 2551		การเปลี่ยนแปลง + เพิ่ม - ลด	สถานการณ์
	วันหีปีก่อน 12 ธ.ค. 50	วันก่อน 11 ธ.ค. 51	วันนี้ 12 ธ.ค. 51		
ราคาขายส่ง					ข้าวโพดและถั่วชนิดต่าง ๆ จากภาวะวิกฤติเศรษฐกิจ ประกอบกับ ผลผลิตที่ออกสู่ตลาดมีปริมาณสม่ำเสมอ ขณะเดียวกัน ความต้องการใช้ในกิจการลดลง ส่งผลให้ราคาข้าวโพดอ่อนตัวลงอย่างต่อเนื่อง ส่วนถั่วชนิดต่าง ๆ ราคายังเคลื่อนไหวอยู่ในเกณฑ์ดี
ข้าวโพด	ไซโล	7.83-7.92	หยุดรับซื้อชั่วคราว	หยุดรับซื้อชั่วคราว	
	โรงงานอาหารสัตว์	8.17-8.32	6.50-6.77	6.20-6.57 ↘	
ข้าวฟ่าง	ขาว	-	-	-	
	แดง	-	-	-	
ถั่วเขียวผิวมัน	อย่างดี	26.00-27.00	18.00-19.00	18.00-19.00	
	อย่างรอง	21.00-22.00	16.00-17.00	16.00-17.00	
ถั่วดำ		19.00-21.00	25.00-26.00	25.00-26.00	

ผู้รายงาน

(นางประทุม กษมาประพาศ์)

รายงานการติดตามภาวะตลาด "ผลิตภัณฑ์มันปะหลัง"

ประจำวันที่ 12 ธันวาคม 2551

รายการสินค้า	หน่วย	ปีก่อน วันนี้ 12 ธ.ค.50	ปีนี้ (2551)		+ เพิ่ม - ลด	สถานการณ์
			วันก่อน 8 ธ.ค.	วันนี้ 12 ธ.ค.		
<b>1) ราคาซื้อขายในประเทศ</b>						ผลผลิตมันสำปะหลัง ระดับราคาซื้อขาย โดยทั่วไปทรงตัวอยู่ในเกณฑ์ต่ำ ความต้องการใช้ภายใน และต่างประเทศมีน้อย ส่งผลให้ผู้ประกอบการต่างชะลอ การสั่งซื้อเพื่อรอดูสถานการณ์ ทั้งนี้ คาดว่าราคามี แนวโน้มจะปรับตัวลดลง
<b>มันเส้น<sup>1</sup></b>						
- ส่งมอบ ณ คลังสินค้าเขต จ.อยุธยา	บาท/กก.	4.90-4.95	3.55-3.80	3.55-3.80		
- ส่งมอบ ณ คลังสินค้าเขต จ.ชลบุรี	บาท/กก.	4.95-5.00	3.50-3.65	3.50-3.65		
<b>แป้งมันประเภทสตาร์ช ชั้นพิเศษ<sup>2</sup></b>						
- ส่งมอบ ณ คลังสินค้าเขตกรุงเทพและปริมณฑล	บาท/กก.	11.50-11.60	8.50-9.00	8.50-9.00		
<b>2) ราคาส่งออก F.O.B.</b>						
<b>มันเส้น<sup>1</sup></b>	US\$/ตัน	160-165	140-145	140-145		
	บาท/กก.	5.35-5.55	4.79-4.96	4.79-4.96		
<b>แป้งมันประเภทสตาร์ช ชั้นพิเศษ<sup>2</sup></b>	US\$/ตัน	355-360	260-270	260-270		
	บาท/กก.	11.94-12.10	9.23-9.58*	9.23-9.58		
<b>มันอัดเม็ดแข็ง</b>	US\$/ตัน	-	-	-		
	บาท/กก.	-	-	-		
<b>3) ราคาขายส่งตลาด กทม.</b>						
<b>แป้งมัน - ซุปเปอร์ไฮเกรด</b>	บาท/กก.	12.30-12.60	12.00-12.20	12.00-12.20		
- ละเอียดอย่างดี	บาท/กก.	16.00-16.25	17.00-17.50	17.00-17.50		
- ละเอียดอย่างรอง	บาท/กก.	14.50-15.00	16.20-16.70	16.20-16.70		
- สาकुเม็ดเล็ก	บาท/กก.	16.50-17.00	17.40-17.80	17.40-17.80		
- สาकुเม็ดใหญ่	บาท/กก.	18.50-19.00	18.20-18.70	18.20-18.70		
<b>*อัตราแลกเปลี่ยน ณ วันที่ 2 ธ.ค.51(35.5018)</b>						

ผู้รายงาน.....  
(นางกฤษณา พลศักดิ์)

ผู้ตรวจ.....  
(นางประจุม กษมาประพทธี)

รายงานการติดตามภาวะตลาด "หอมแดง" ในกรุงเทพมหานคร  
ประจำวันที่ 12 ธันวาคม 2551

บาท/กก.

รายการสินค้า	ราคาขายส่ง			+ เพิ่ม - ลด	ราคาขายปลีก			+ เพิ่ม - ลด	สถานการณ์
	วันนี้ ปีก่อน	ปีนี้ (2551)			วันนี้ ปีก่อน	ปีนี้ (2551)			
		วันก่อน	วันนี้			วันก่อน	วันนี้		
	12 ธ.ค.50	4 ธ.ค.	12 ธ.ค.	12 ธ.ค.50	4 ธ.ค.	12 ธ.ค.			
หอมแดงภาคเหนือมัดจุกหัวใหญ่	42-44	46-48	<b>44-45</b>	-2 ถึง -3	55-60	60-65	<b>56-60</b>	-4 ถึง -5	หอมแดง ระดับราคาเคลื่อนไหวปรับตัวลดลงจากเดิม เนื่องจากขณะนี้ในช่วงฤดูการผลิตของหอมแดงศรีสะเกษซึ่งเริ่มทยอยออกสู่ตลาดแล้ว แต่ยังมีปริมาณไม่มากนัก ชนิดมัดจุกขายส่ง กก.ละ 36-38 บาท ส่งผลให้ราคาจำหน่ายหอมแดงภาคเหนืออ่อนตัวลดลง
หัวกลาง	38-40	42-44	<b>40-42</b>	-2	50-54	56-58	<b>54-56</b>	-2	
หัวเล็ก	30-34	32-34	32-34		46-50	50-54	50-54		
หอมแดงภาคเหนือตัดจุกหัวใหญ่	45-50	48-50	<b>46-48</b>	-2	60-64	65-70	<b>60-66</b>	-4 ถึง -5	
หัวกลาง	42-44	44-46	<b>42-44</b>	-2	54-56	60-64	<b>58-60</b>	-2 ถึง -4	
หัวเล็ก	32-36	35-36	35-36		50-54	54-58	<b>54-56</b>	-2	
หอมแดงศรีสะเกษมัดจุกหัวใหญ่	-	-	-		-	-	-		
หัวกลาง	-	-	-		-	-	-		
หัวเล็ก	-	-	-		-	-	-		
หอมแดงศรีสะเกษตัดจุกหัวใหญ่	-	-	-		-	-	-		
หัวกลาง	-	-	-		-	-	-		
หัวเล็ก	-	-	-		-	-	-		

ผู้รายงาน.....

(นางกฤษณา พลศักดิ์)

ผู้ตรวจ.....

(นางประชুম กษมาประพุกดิ์)


รายงานการติดตามภาวะสินค้าในตลาดกรุงเทพมหานคร  
ประจำวันที 12 ธันวาคม 2551

F:หอมหัวใหญ่ มันฝรั่ง

หน่วย : บาท/กก.

รายการสินค้า	ขายส่ง			+ เพิ่ม - ลด	ขายปลีก			สถานการณ์	
	วันนี้ปีก่อน 12 ธค.50	ปีนี้ (2551)			วันนี้ปีก่อน 12 ธค.50	ปีนี้ (2551)			+ เพิ่ม - ลด
		วันก่อน 4 ธค.51	วันนี้ 12 ธค.51			วันก่อน 4 ธค.51	วันนี้ 12 ธค.51		
หอมห้องเย็น								มันฝรั่ง  ราคาจำหน่ายยังทรงตัว	
เบอร์ 0-1	-	-	-	-	-	-			
เบอร์ 2	-	-	-	-	-	-			
มันฝรั่ง									
เกรด โอ	23 - 25	22 - 24	22 - 24	32 - 35	32 - 36	32 - 36			
เกรด เอ	22 - 23	20 - 22	20 - 22	30 - 32	28 - 30	28 - 30			
เกรด บี	16 - 18	16 - 19	16 - 19	25 - 28	24 - 26	24 - 26			

ผู้รายงาน

  
(นางสาวผลิกา สุวรรณลักษณ์)

รายงานการติดตามภาวะตลาด "กระเทียม" ในกรุงเทพมหานคร  
ประจำวันที่ 12 ธันวาคม 2551

บาท/กก.

รายการสินค้า	ราคาขายส่ง			+ เพิ่ม - ลด	ราคาขายปลีก			+ เพิ่ม - ลด	สถานการณ์	
	วันนี้ ปีก่อน 12 ธ.ค.50	ปีนี้ (2551)			วันนี้ ปีก่อน 12 ธ.ค.50	ปีนี้ (2551)				
		วันก่อน 4 ธ.ค.	วันนี้ 12 ธ.ค.			วันก่อน 4 ธ.ค.	วันนี้ 12 ธ.ค.			
กระเทียมแห้งมัดจุก หัวใหญ่	36-38	34-36	34-36		54-56	46-50	46-50		กระเทียม ราคาซื้อขายโดยส่วนใหญ่ยัง ทรงตัวเท่ากับวันก่อน ส่วนกระเทียมจากจีนราคา ขายส่ง กก.ละ 13-18 บาท	
หัวกลาง	34-35	30-32	30-32		48-52	40-44	40-44			
หัวเล็ก	33-34	26-28	26-28		44-46	38-40	38-40			
กระเทียมแห้งตัดจุก หัวใหญ่	32-34	27-28	27-28		48-52	-	-			
หัวกลาง	30-32	25-26	25-26		44-46	-	-			
หัวเล็ก	28-30	22-24	22-24		40-44	-	-			
กระเทียมแคะกลีบ กลีบใหญ่	38-40	33-35	33-35		60-65	46-50	46-50			
กลีบกลาง	35-37	30-32	30-32		55-58	40-44	40-44			
กลีบเล็ก	32-34	28-30	28-30		48-50	36-38	36-38			

ผู้รายงาน.....  
(นางกฤษณา พลศักดิ์)

ผู้ตรวจ.....  
(นางประชুম กษมาประพทธิ)

รายงานการติดตามภาวะตลาด "พริกไทย" ในกรุงเทพมหานคร  
ประจำวันที่ 12 ธันวาคม 2551

บาท/กก.

รายการสินค้า	ราคาขายส่ง			+ เพิ่ม - ลด	ราคาขายปลีก			+ เพิ่ม - ลด	สถานการณ์
	วันนี้ ปีก่อน	ปีนี้ (2551)			วันนี้ ปีก่อน	ปีนี้ (2551)			
		วันก่อน	วันนี้			วันก่อน	วันนี้		
	12 ธ.ค.50	4 ธ.ค.	12 ธ.ค.		12 ธ.ค.50	4 ธ.ค.	12 ธ.ค.		
พริกไทยขาว อย่างดี อย่างรอง	190-195	155-165	155-160	-5	250-260	200-220	200-220		พริกไทย ราคาเคลื่อนไหวอ่อนตัวลง จากเดิม ผลจากภาวะการซื้อขายชะลอตัวและราคา พริกไทยโลกปรับตัวลดลง ประกอบกับผลผลิต รุ่นใหม่ใกล้ออกสู่ตลาด
พริกไทยดำ อย่างดี	135-140	110-120	110-115	-5	180-190	160-170	160-170		
อย่างรอง	110-115	100-105	95-100	-5					
<p>ผู้รายงาน..... (นางกฤษณา พลศักดิ์)</p> <p>ผู้ตรวจ..... (นางประชুম กษมาประพทธี)</p>									

รายงานการติดตามภาวะตลาด "พริกแห้ง" ในกรุงเทพมหานคร  
ประจำวันที่ 12 ธันวาคม 2551

บาท/ก.ก.

รายการสินค้า	ราคาขายส่ง			+ เพิ่ม - ลด	ราคาขายปลีก			+ เพิ่ม - ลด	สถานการณ์
	วันนี้ ปีก่อน 12 ธ.ค.50	ปีนี้ (2551)			วันนี้ ปีก่อน 12 ธ.ค.50	ปีนี้ (2551)			
		วันก่อน 4 ธ.ค.	วันนี้ 12 ธ.ค.			วันก่อน 4 ธ.ค.	วันนี้ 12 ธ.ค.		
พริกขี้หนูแห้ง									
อย่างดี	110-120	110-130	110-130		140-150	140-150	140-150		พริกขี้หนูแห้ง ระดับราคาทรงตัว อยู่ในเกณฑ์ดี
อย่างรอง	80-85	85-90	85-90		100-110	110-120	110-120		
									ผู้รายงาน..... (นางกฤษณา พลศักดิ์)
									ผู้ตรวจ..... (นางประจักษ์ กษมาประพถธิ์)




# รายงานการติดตามภาวะตลาด "ปาล์มน้ำมัน และน้ำมันปาล์ม" ในกรุงเทพมหานคร

๘. ราคาปาล์ม/สีดำ

ประจำวันที่ 12 ธันวาคม 2551

รายการ	หน่วย	ราคาขายส่ง			+ เพิ่มขึ้น - ลดลง	ภาวะการค้า	
		ราคาวันนี้ปีก่อน	ราคาวันก่อน	ราคาวันนี้			
		12 ธ.ค. 50	11 ธ.ค. 51	12 ธ.ค. 51			
<b>ผลปาล์มทะเลทราย (ราคาโรงสกัดรับซื้อ)</b>							
<b>คุณภาพ เปอร์เซนต์น้ำมัน ( คละ )</b>							
- จ.กระบี่	บาท/กก.	5.00 - 5.55	2.40 - 3.00	2.40 - 3.00		ผลปาล์มทะเลทราย ราคาสูงขึ้นเล็กน้อยที่ จ.สุราษฎร์ธานีและตรัง เนื่องจากปริมาณมีส่งเข้าพื้นที่น้อย โรงงานสกัดจึงปรับราคารับซื้อสูงขึ้นตามความต้องการ	
- จ.สุราษฎร์ธานี	บาท/กก.	5.40 - 5.50	2.40 - 2.70	2.40 - 2.70	+0.10		
- จ.ชุมพร	บาท/กก.	5.30 - 5.50	2.40 - 2.60	2.50 - 2.60			
- จ.ตรัง	บาท/กก.	5.40 - 5.50	2.70 - 3.00	2.70 - 3.00			
- จ.สตูล	บาท/กก.	5.45 - 5.55	2.40 - 2.70	2.45 - 2.75	+0.05		
- จ.สตูล	บาท/กก.	5.00 - 5.25	2.40 - 2.50	2.40 - 2.50			
<b>คุณภาพ เปอร์เซนต์น้ำมัน ( 15% )</b>							
- จ.กระบี่	บาท/กก.	4.76 - 5.40	2.20 - 2.50	2.29 - 2.50	+0.09		น้ำมันปาล์มดิบ น้ำมันปาล์มบริสุทธิ์ และน้ำมันปาล์มสำเร็จรูป ราคาสูงขึ้น ด้วยโรงงานสกัดต่างหันมาติดตามราคาน้ำมันปาล์มดิบตลาดมาเลเซียขณะนี้ราคากลับสูงขึ้น ได้ส่งผลกระทบต่อให้ราคาน้ำมันปาล์มดิบภายในประเทศปรับตัวสูงขึ้นตามมีการเสนอขายกันที่กก.ละ19.00 บาท แต่ยังไม่มีการซื้อขาย  อย่างไรก็ตาม ได้ข่าวว่าเช้าวันนี้ราคาลดลงเหลือประมาณ 1,500 กว่าริงกิต/ตัน ทำให้การซื้อขายเบาบางและต่างรอดูสถานการณ์ ส่วนตลาดน้ำมันปาล์มสำเร็จรูป ในช่วงนี้ชะลอตัวมากตลาดขบเซา อีกทั้งมีการแข่งขันทางการตลาดสูง โดยเฉพาะน้ำมันถั่วเหลืองสำเร็จรูป ปรับตัวลดลงด้วย โรงกลั่นจึงปรับราคาลดลง เพื่อให้ตลาดคล่องตัวขึ้นและเพื่อให้สอดคล้องกับภาวะตลาดขณะนี้และคาดว่าแนวโน้มราคาจะปรับตัวลดลงอีกในช่วงต่อไป
- จ.สุราษฎร์ธานี	บาท/กก.	4.90	2.30	2.30	+0.09		
- จ.ชุมพร	บาท/กก.	4.76	2.20	2.29			
- จ.ตรัง	บาท/กก.	5.05	2.50	2.50	+0.05		
- จ.สตูล	บาท/กก.	5.40	2.40	2.45			
- จ.สตูล	บาท/กก.	5.00	2.40	2.40			
<b>คุณภาพ เปอร์เซนต์น้ำมัน ( 17% )</b>							
- จ.กระบี่	บาท/กก.	5.25 - 5.60	2.50 - 3.00	2.50 - 3.00			
- จ.สุราษฎร์ธานี	บาท/กก.	5.50	2.70	2.70			
- จ.ชุมพร	บาท/กก.	5.50	2.60	2.60			
- จ.ตรัง	บาท/กก.	5.50	3.00	3.00			
- จ.สตูล	บาท/กก.	5.60	2.70	2.75	+0.05		
- จ.สตูล	บาท/กก.	5.25	2.50	2.50			
ผลปาล์มร่วง จ.ชุมพร	บาท/กก.	6.80 - 7.40	4.20 - 4.50	4.20 - 4.50			
<b>น้ำมันปาล์มดิบ (ราคาซื้อขายทั่วไปส่งมอบถึงผู้ซื้อ)</b>							
- เกรด A (น้ำมันจากเปลือก)	บาท/กก.	29.75 - 30.00	17.50 - 18.00	18.00 - 18.50	+0.50		
- เกรด B (น้ำมันรวม)	บาท/กก.	28.75 - 29.00	16.50 - 17.00	17.00 - 17.50	+0.50		
น้ำมันเมล็ดในปาล์มดิบ	บาท/กก.	33.00 - 34.00	18.00 - 18.50	18.00 - 18.50			

รายการ	หน่วย	ราคาขายส่ง			+ เพิ่มขึ้น - ลดลง	ภาวะการค้า
		ราคาวันที่ปีก่อน	ราคาวันก่อน	ราคาวันนี้		
		12 ธ.ค. 50	11 ธ.ค. 51	12 ธ.ค. 51		
<b>น้ำมันปาล์มบริสุทธิ์</b> *(ราคาซื้อขายทั่วไปส่งมอบถึงผู้ซื้อ)						
- โอเลอิน	บาท/กก.	35.25 - 35.63	28.90 - 30.39	<b>27.40 - 28.15</b>	-1.50ถึง-2.24	
- สเตอริน	บาท/กก.	28.75 - 29.00	14.00 - 15.00	14.00 - 15.00		
<b>น้ำมันปาล์มสำเร็จรูป</b> (ราคารวม VAT)						
- ราคาขายส่ง (โรงกลั่นส่งมอบถึงยี่ป้า)						
- ชนิดบรรจุปีบ 12.50 กก.	บาท/กก.	<b>42.00 - 42.40</b>	<b>35.20 - 36.80</b>	<b>33.60 - 34.40</b>	-1.60 ถึง-2.40	
- ตรามรกต	บาท/ปีบ	525	460	<b>430</b>	-30	
- ตราหยก	บาท/ปีบ	525	445	<b>420</b>	-25	
- ตราโอลีน	บาท/ปีบ	525	450	<b>425</b>	-25	
- ตราเกษตร	บาท/ปีบ	530	440	<b>425</b>	-15	
- ชนิดบรรจุขวด 1 ลิตร (12 ขวด/หีบ)	บาท/ขวด	<b>39.58 - 40.00</b>	<b>31.25 - 34.58</b>	<b>30.00 - 32.08</b>	-1.25 ถึง -2.50	
- ตรามรกต	บาท/หีบ	480	415	<b>385</b>	-30	
- ตราหยก	บาท/หีบ	475	405	<b>380</b>	-25	
- ตราโอลีน	บาท/หีบ	480	400	<b>380</b>	-20	
- ตราเกษตร	บาท/หีบ	475	375	<b>360</b>	-15	
- ราคาขายปลีก ในตลาดกรุงเทพฯ						
- ชนิดบรรจุปีบ	บาท/กก.	44 - 45	35 - 38	<b>32 - 35</b>	-3	
- ชนิดบรรจุขวด 1 ลิตร	บาท/ขวด	41 - 42	33 - 38	<b>32 - 38</b>	-1	
ตลาดมาเลเซีย		(11 ธ.ค.50)	(9 ธ.ค.51)	(11 ธ.ค.51)		
- น้ำมันปาล์มดิบ (Crude Palm Oil)	ริงกิต/ตัน	2,895.00	1,537.50	1,625.00		อัตราแลกเปลี่ยน US\$ = 35.2190 บาท (อัตรากลาง)
"	บาท/กก.	29.35	14.99	15.94	+0.95	1 ริงกิต = 9.8076 บาท (อัตรากลาง)
- น้ำมันบริสุทธิ์ (RBD Palm Olein)	USD/ตัน	925.00	530.00	560.00		(11 ธ.ค.51)
"	บาท/กก.	31.10	18.78	19.72	+0.94	
- สเตอรินบริสุทธิ์ (RBD Stearin)	USD/ตัน	880.00	355.00	375.00		
"	บาท/กก.	29.59	12.58	13.21	+0.63	
หมายเหตุ : * น้ำมันปาล์มบริสุทธิ์เป็นราคาไม่รวม VAT						

  
 ผู้รายงาน  
 (นาง อมราพร อินทร์แมน)

รายงานการติดตามภาวะและราคา ถั่วเหลืองและผลิตภัณฑ์ และน้ำมันรำข้าว ในตลาดกรุงเทพมหานคร  
 ประจำวันที่ 12 ธันวาคม 2551

Agri\_35 รายงาน F:รายงาน ผลป.

รายการสินค้า	หน่วย	ปีก่อน วันนี้ 12 ธ.ค. 50	ราคาขายส่ง		+เพิ่ม -ลด	สถานการณ์
			วันก่อน 11 ธ.ค. 51	วันนี้ 12 ธ.ค. 51		
<b>เมล็ดถั่วเหลือง</b>						น้ำมันถั่วเหลืองบริสุทธิ์ ราคาลดลงเนื่องจากภาวะตลาดน้ำมันพืชโดยรวมชะลอตัว โรงกลั่นจึงปรับราคาจำหน่ายลดลงเพื่อให้ตลาดคล่องตัวขึ้น
เกรดแปรรูปผลิตภัณฑ์อาหาร	บาท/กก.	20.50 - 21.00	19.00 - 19.50	19.00 - 19.50		
เกรดผลิตอาหารสัตว์	บาท/กก.	18.00 - 18.50	18.00 - 18.50	18.00 - 18.50		
เกรดสกัดน้ำมัน (สกัดน้ำมันความชื้นไม่เกิน 13%)	บาท/กก.	17.00 - 17.25	13.50 - 14.00	13.50 - 14.00		
<b>น้ำมันถั่วเหลืองบริสุทธิ์</b>						
ชนิดบรรจุถัง (200 ลิตร)	บาท/กก.	39.58 - 41.73	47.08 - 48.15	47.08 - 48.15		
ชนิดบรรจุปีป 13.75 ลิตร	บาท/กก.	43.14 - 49.65	53.46 - 54.94	48.80 - 50.00	-4.66 ถึง -4.94	
<b>ชนิดบรรจุขวด 1 ลิตร (หน้าโรงงาน)</b>						
ตรางู่น	บาท/ขวด	40.43 - 40.69	46.85 - 48.52	42.08 - 43.75	-4.77	
ตรากุ๊ก	บาท/ขวด	40.61 - 40.94	46.55 - 48.52	41.78 - 43.75	-4.77	
<b>ชนิดบรรจุขวด 1 ลิตร (ขายส่ง)</b>						
ตรางู่น	บาท/ขวด	41.08 - 41.25	48.33 - 48.75	43.00 - 43.33	-5.33 ถึง -5.42	
ตรากุ๊ก	บาท/ขวด	40.84 - 41.17	47.50 - 48.75	42.50 - 43.33	-5.00 ถึง -5.42	
<b>น้ำมันรำข้าวบริสุทธิ์</b>						
ชนิดบรรจุปีป 13.75 ลิตร	บาท/กก.	40.67 - 43.23	51.36 - 54.36	51.36 - 54.36		
<b>ชนิดบรรจุขวด 1 ลิตร (หน้าโรงงาน)</b>						
ตราคิง	บาท/ขวด	38.01 - 38.34	43.69 - 45.47	43.69 - 45.47		
ตราซิม	บาท/ขวด	37.92 - 38.17	47.26 - 49.04	47.26 - 49.04		
<b>ราคาขายปลีก ชนิดขวด 1 ลิตร</b>						
<b>น้ำมันถั่วเหลือง</b>						
- ตรางู่น	บาท/ขวด	42.00 - 43.00	46.00 - 50.00	46.00 - 50.00		
- ตรากุ๊ก	บาท/ขวด	42.00 - 43.00	46.00 - 49.00	46.00 - 49.00		
<b>น้ำมันรำข้าวบริสุทธิ์</b>						
- ตราคิง	บาท/ขวด	40.00 - 42.00	49.50 - 53.00	49.50 - 53.00		
- ตราซิม	บาท/ขวด	40.00 - 41.00	50.50 - 55.00	50.50 - 55.00		

ผู้รายงาน... วราพร บุณยสนอง  
 (นางวราศรี บุญสนอง)

ผู้ตรวจ...  
 (นางอมราพร อินทร์แมน)

รายงานการติดตามภาวะตลาด "ทานตะวันและผลิตภัณฑ์" ในกรุงเทพมหานคร  
 ประจำวันที่ 12 ธันวาคม 2551

Agri\_35 รายงาน ติดตาม ผศป.

รายการสินค้า	หน่วย	ปีก่อน วันนี้ 12 ธ.ค. 50	ปีนี้ (2551)		+ เพิ่ม - ลด	สถานการณ์
			วันก่อน 4 ธ.ค. 51	วันนี้ 12 ธ.ค. 51		
<b>ราคาขายส่ง</b>						
<b>เมล็ดทานตะวัน</b>						<b>น้ำมันทานตะวันสำเร็จรูป</b>
ราคาที่จุดรับซื้อ ณ แหล่งผลิต	บาท/กก.	-	-	-		ราคาจำหน่ายยังทรงตัว
ราคาที่โรงงานหีบรับซื้อหน้าโรงงาน	บาท/กก.	-	-	-		
กากทานตะวัน (ผลิตภายในประเทศ)	บาท/กก.					
<b>น้ำมันทานตะวันสำเร็จรูป</b>	บาท/หีบ	565 - 610	985 - 1010	985 - 1010		
ราคาที่โรงงานกลั่นขายส่งถึงมือปั๊ม						
ชนิดบรรจุขวด (12 ขวด/หีบ)						
ตราถูก (น้ำมันในประเทศ)	บาท/ขวด	50.17 - 50.84	-	-		
ตราซิม (น้ำมันในประเทศ)	บาท/ขวด	47.08 - 47.92	82.08 - 84.17	82.08 - 84.17		
<b>ราคาขายปลีก</b>						
ชนิดบรรจุขวด (12 ขวด/หีบ)						
ตราถูก (น้ำมันในประเทศ)	บาท/ขวด	53.00 - 55.00				
ตราซิม (น้ำมันในประเทศ)	บาท/ขวด	49.00 - 50.00	90.00 - 94.00	90.00 - 94.00		

ผู้รายงาน..... ๑๙๑๕ / ๒๕๕๑

(นางวราศรี บุญสนอง)

ผู้ตรวจ.....

(นางอมราพร อินทร์แมน)

รายงานการติดตามภาวะตลาด "มะพร้าวและผลิตภัณฑ์" ในกรุงเทพมหานคร

ประจำวันที่ 12 ธันวาคม 2551

รายการสินค้า	หน่วย	ราคาขายส่ง			+ เพิ่ม - ลด	สถานการณ์
		ปีก่อน วันนี้ 12 ธ.ค.50	ปีนี้ (2551)			
			วันก่อน 4 ธ.ค. 51	วันนี้ 12 ธ.ค. 51		
มะพร้าวผล						
ราคาที่ร้านค้าส่งขายส่งให้ผู้ซื้อทั่วไป	บาท/ผล	8.00 - 8.50	16.00 - 16.50	16.00 - 16.50		<p><b>น้ำมันมะพร้าวสำเร็จรูป</b></p> <p>ราคาลดลง เนื่องจากภาวะตลาดชะลอตัวมาก มีการแข่งขันทางด้านการตลาดสูง ทั้งน้ำมันถั่วเหลืองและน้ำมันปาล์ม ซึ่งระดับราคาอ่อนตัวลงต่อเนื่อง ส่งผลให้โรงกลั่นน้ำมันมะพร้าวสำเร็จรูปปรับราคาจำหน่ายลดลง เพื่อให้ตลาดคล่องตัวขึ้นและสอดคล้องกับภาวะตลาดในช่วงนี้ และมีแนวโน้มจะลดลงอีกต่อเนื่องในช่วงต่อไป</p> <p>สำหรับมะพร้าวผลและผลิตภัณฑ์ ขณะนี้ปริมาณมีน้อย วงการค้าจึงตรึงราคาจำหน่ายไว้ ระดับราคาทรงตัวอยู่ในเกณฑ์สูง</p>
ทับสะแก ผลใหญ่ (ปอกเปลือก)	บาท/ผล	8.00 - 8.50	16.00 - 16.50	16.00 - 16.50		
เนื้อมะพร้าวแห้ง 90%	บาท/กก.	13.60 - 13.70	17.50 - 18.00	17.50 - 18.00		
ราคาที่โรงงานหีบเขตกทม.-ปริมาตรรับซื้อหน้าโรงงาน						
เนื้อมะพร้าวขาว รับซื้อหน้าโรงงาน	บาท/กก.	10.50 - 11.00	25.00 - 26.00	25.00 - 26.00		
น้ำมันมะพร้าวดิบ	บาท/กก.	32.67 - 33.00	34.83 - 35.00	34.83 - 35.00		
ราคาซื้อขายทั่วไป ส่งมอบถึงผู้ซื้อ		(1960-1980*)	(2090-2100*)	(2090-2100*)		
น้ำมันมะพร้าวสำเร็จรูป - ชนิดบรรจุปีบ (12.50 กก.)						
ราคาที่โรงงานกลั่นขายส่งถึงยี่ปั้ว	บาท/กก.	40.80 - 41.20	35.20 - 36.80	32.80 - 34.40	-2.40	
ตราฝักกาด	บาท/ปีบ	510	440	410	-30	
ตราไฟปোক	บาท/ปีบ	510	440	410	-30	
ตราดอกไม้	บาท/ปีบ	515	460	430	-30	
<b>ราคาขายปลีก</b>						
มะพร้าวผล ทับสะแก ผลใหญ่ (ปอกเปลือก)	บาท/ผล	10.00 - 10.50	19.00 - 19.50	19.00 - 19.50		
มะพร้าวชุด (ไม่ชุดผิว)	บาท/กก.	28.00 - 30.00	33.00 - 36.00	33.00 - 36.00		
น้ำมันมะพร้าวสำเร็จรูป - ชนิดบรรจุปีบ (12.50 กก.)	บาท/กก.	42 - 43	38 - 40	35 - 38	-2 ถึง -3	
ตราฝักกาด	บาท/ปีบ	515	445	415	-30	
ตราไฟปোক	บาท/ปีบ	515	445	415	-30	
ตราดอกไม้	บาท/ปีบ	520	465	435	-30	

ผู้รายงาน

(นางอมราพร อินทร์แมน)

รายงานการติดตามภาวะและราคา "วัตถุดิบอาหารสัตว์" ในตลาดกรุงเทพมหานคร  
 ประจำวันที่ 12 ธันวาคม 2551

Agri\_35 รายงานประจำวัน หน้า 1

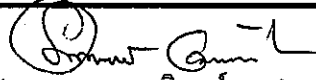
รายการสินค้า	หน่วย บาท	ปีก่อน	ปีนี้ (2551)		+ เพิ่ม - ลด	สถานการณ์
		วันนี้ 12 ธ.ค. 50	วันก่อน 4 ธ.ค. 51	วันนี้ 12 ธ.ค. 51		
<b>ปลาป่น</b>						ปลาป่น กากถั่วเหลือง เมล็ดถั่วเหลือง ราคาจำหน่ายยังทรงตัว
เกรดกึ่ง	กก.	28.50	24.50	24.50		
โปรตีนร้อยละ 60 ขึ้นไป กลิ่นเบอร์ 1	กก.	27.80	24.10	24.10		
โปรตีนร้อยละ 60 ลงมา กลิ่นเบอร์ 1	กก.	27.10	23.40	23.40		
โปรตีนร้อยละ 60 ขึ้นไป กลิ่นเบอร์ 2	กก.	25.20	24.00	24.00		
โปรตีนร้อยละ 60 ลงมา กลิ่นเบอร์ 2	กก.	24.30	23.10	23.10		
โปรตีนร้อยละ 60 ขึ้นไป กลิ่นเบอร์ 3	กก.	24.20	23.50	23.50		
โปรตีนร้อยละ 60 ลงมา กลิ่นเบอร์ 3	กก.	23.30	22.60	22.60		
หัวปลา โปรตีนร้อยละ 45 ขึ้นไป	กก.	24.90	22.30	22.30		
ปลาขาย โปรตีนร้อยละ 60	กก.	22.50	20.20	20.20		
<b>กากถั่วเหลือง</b>						
นำเข้า โปรตีนร้อยละ 42-45	กก.	14.75 - 14.85	12.20 - 12.30	12.20 - 12.30		ผู้รายงาน..... <i>อรสาตรี บุญสนอง</i> ..... (นางวราตรี บุญสนอง)
นำเข้า โปรตีนร้อยละ 46-48	กก.	15.45 - 15.65	12.70 - 12.80	12.70 - 12.80		
ผลิตในประเทศ (เมล็ดนำเข้า)	กก.	15.80 - 15.90	12.60 - 12.70	12.60 - 12.70		
ผลิตในประเทศ (เมล็ดในประเทศ)	กก.	-	13.10 - 13.20	13.10 - 13.20		
<b>เมล็ดถั่วเหลือง</b>						
เกรดสกัดน้ำมัน (สกัดน้ำมันความชื้นไม่เกิน 13%)	กก.	17.00 - 17.25	13.50 - 14.00	13.50 - 14.00		

รายงานการติดตามภาวะตลาด "ถั่วลิสงและผลิตภัณฑ์" ในกรุงเทพมหานคร  
 ประจำวันที่ 12 ธันวาคม 2551

รายการ	หน่วย บาท	ราคาขายส่ง			+เพิ่ม -ลดลง	ราคาขายปลีก (บาท/กก.)			+เพิ่ม -ลดลง	สถานการณ์
		ราคาวันนี้ก่อน	ราคาวันก่อน	ราคาวันนี้		ราคาวันนี้ก่อน	ราคาวันก่อน	ราคาวันนี้		
		12 ธ.ค. 50	4 ธ.ค. 51	12 ธ.ค. 51		12 ธ.ค. 50	4 ธ.ค. 51	12 ธ.ค. 51		
ถั่วลิสงกะเทาะเปลือก									ถั่วลิสงกะเทาะเปลือกและผลิตภัณฑ์ ระดับราคาทรงตัว	
- ชนิดคัดพิเศษ	กก.	52 - 55	48 - 53	48 - 53	60 - 65	58 - 62	58 - 62			
- ชนิดคัดธรรมดา	กก.	48 - 50	40 - 45	40 - 45	55 - 58	48 - 50	48 - 50			
- ชนิดคละ	กก.	-	35 - 37	35 - 37	-	40 - 42	40 - 42			
กากถั่วลิสงนำเข้า	กก.	-	-	-						
ผลิตภัณฑ์จากถั่วลิสง										
น้ำมันถั่วลิสงดิบ	กก.	-	-	-						
น้ำมันถั่วลิสงบริสุทธิ์										
ชนิดบรรจุปีบ 15 กก.	กก.	73.33	83.33	83.33	-	-	-			
		(1,100บาท/ปีบ)	(1,250บาท/ปีบ)	(1,250บาท/ปีบ)						
ชนิดบรรจุปีบ 5 กก.	กก.	74	80	80	-	-	-			
ชนิดบรรจุปีบ 3 กก.	กก.	-	-	-	-	-	-			
ชนิดบรรจุขวด 2 ลิตร	ขวด	150	160	160	155	165 - 170	165 - 170			
ชนิดบรรจุขวด 1 ลิตร	ขวด	75	80	80	80	85	85			
(ตราควางบิน)										

F: ถั่วลิสง

ผู้รายงาน...

  
 (นางอมราพร อินทร์แมน)

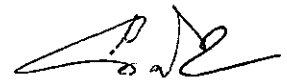
รายงานการติดตามภาวะสินค้าในตลาดกรุงเทพมหานคร  
 ประจำวันที่ 12 ธันวาคม 2551

F:มะขามเปียก กระจับปี่ ลูกเดือย

หน่วย : บาท/กก.

รายการสินค้า	ขายส่ง			+ เพิ่ม - ลด	ขายปลีก			สถานการณ์	
	วันนี้ปีก่อน 12 ธค.50	ปีนี้ (2551)			วันนี้ปีก่อน 12 ธค.50	ปีนี้ (2551)			+ เพิ่ม - ลด
		วันก่อน 9 ธค.51	วันนี้ 12 ธค.51			วันก่อน 9 ธค.51	วันนี้ 12 ธค.51		
มะขามเปียก (แคะเมล็ด)	19 - 20	37 - 38	37 - 38		25 - 30	45 - 48	45 - 48	มะขามเปียก กระจับปี่ และลูกเดือยกะเทาะเปลือก ราคาจำหน่ายยังทรงตัว	
(ไม่แคะเมล็ด)	9 - 10	15 - 16	15 - 16		-	-	-		
กระจับปี่แห้ง	130 - 150	100 - 120	100 - 120		180 - 230	140 - 200	140 - 200		
ลูกเดือยกะเทาะเปลือก	-	28 - 35	28 - 35		-	35 - 40	35 - 40		

ผู้รายงาน



(นางสาวผลิภา สุวรรณลักษณ์)

สำนักส่งเสริมการค้าสินค้าเกษตร ฝ่ายติดตามและประเมินภาวะตลาดสินค้าเกษตร โทร. 0 2547 5400

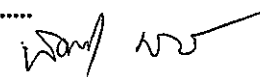


รายงานการติดตามภาวะตลาด ยางพารา

ประจำวันที่ 12 ธันวาคม 2551

รายการ	หน่วย บาท	วันนี้ปีก่อน	ราคาก่อน	ราคานี้	+ เพิ่มขึ้น	ภาวะการค้า
		12 ธ.ค. 50	11 ธ.ค. 51	12 ธ.ค. 51	- ลดลง	
<b>ราคากษตรกรขายได้</b>						ยางพารา ราคาเคลื่อนไหวผันผวนตามความต้องการของตลาดต่างประเทศ
- จ.สุราษฎร์ธานี	กก.	73.50	29.40	30.00	+0.60	
- จ.สงขลา	กก.	73.80	29.70	30.20	+0.50	
- นครศรีธรรมราช	กก.	72.90	29.10	29.60	+0.50	
<b>ราคาตลาดกลาง</b>						
- จ.สุราษฎร์ธานี	กก.	75.85	32.52	33.03	+0.51	
- จ.สงขลา	กก.	76.05	32.17	-	-	
- จ.นครศรีธรรมราช	กก.	76.39	32.37	33.37	+1.00	
<b>ยางแผ่นรมควันชั้น 3</b>						
ราคา FOB ชั้น 3 กรุงเทพ	กก.	82.60	39.40	40.20	+0.80	

ผู้รายงาน.....



(นางสาวพิมชา กระบี่ทอง)

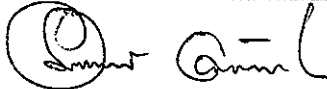
รายงานการติดตามภาวะและราคา "สุกร" ในตลาดกรุงเทพมหานคร

วันที่ 12 ธันวาคม 2551

หน่วย : บาท/ตัว/กก.

รายการ	ราคาขายส่ง			+เพิ่ม -ลดลง	ราคาขายปลีก			+เพิ่ม -ลดลง	ภาวะการค้า
	ราคาวันนี้ปีก่อน	ราคาวันก่อน	ราคาวันนี้		ราคาวันนี้ปีก่อน	ราคาวันก่อน	ราคาวันนี้		
	12 ธ.ค. 50	8 ธ.ค. 51	12 ธ.ค. 51		12 ธ.ค. 50	8 ธ.ค. 51	12 ธ.ค. 51		
สุกร									
ลูกสุกร ทัวไป (นน. 12 กก./ตัว)	800	1,200	1,200						วันพระนี้ (12 ธ.ค.51) ราคาสุกรมีชีวิตลดลง จากเดิม กก.ละ 52 - 53 บาท เหลือ กก.ละ 51 - 53 บาท ซึ่งขึ้นอยู่กับคุณภาพและปริมาณเป็นสำคัญ ทั้งนี้เนื่องจากภาวะตลาดชะลอตัว ปริมาณสุกรมีชีวิตมีอยู่มาก สุกรโตเร็วขึ้นกว่าปกติ จากสภาพของอากาศที่เย็นลง อีกทั้งใกล้เทศกาลปีใหม่ ผู้เลี้ยงบางรายมีการระบายสุกรมีชีวิตออกสู่ตลาด เพื่อให้ทันต่อราคาที่คาดว่าจะอ่อนตัวลง ขณะที่โรงฆ่าและผู้ค้าส่งเสนอราคารับซื้อลดลง เพื่อให้สอดคล้องกับภาวะตลาดในช่วงนี้
ลูกสุกร ซี.พี. (นน. 16 กก./ตัว)	1,000	1,400	1,400		(ราคาลูกสุกรและสุกรมีชีวิตเป็นราคา ณ แหล่งผลิตสำคัญ)				
สุกรมีชีวิต ทัวไป	42.00 - 43.00	51.00 - 52.00	50.00 - 51.00	-1	[จ.ราชบุรี นครปฐม ฉะเชิงเทราและชลบุรี]				
สุกรมีชีวิต ฟาร์ม	43.00 - 44.00	52.00 - 53.00	51.00 - 53.00	-1					
สุกรชำแหละ ทัวไป	52.00 - 53.00	61.00 - 62.00	61.00 - 62.00						
สุกรชำแหละ ฟาร์ม	53.00 - 54.00	62.00 - 63.00	62.00 - 63.00						
สุกรชำแหละ เนื้อสัน - สันใน	84 - 86	98 - 99	98 - 99		95 - 96	115 - 120	115 - 120		
- สันนอก	80 - 82	90 - 92	90 - 92		90 - 95	110 - 115	110 - 115		
เนื้อแดง - ตะโพก	76 - 77	86 - 88	86 - 88		85 - 90	105 - 110	105 - 110		
- ไหล่	71 - 72	76 - 80	76 - 80		85 - 90	100 - 105	100 - 105		
เนื้อสามชั้น	72 - 82	85 - 100	85 - 100		80 - 85	100 - 105	100 - 105		
มันแข็ง	34 - 36	43 - 46	43 - 46		38 - 40	48 - 50	48 - 50		
เศษมัน	20 - 23	28 - 30	28 - 30		25 - 30	38 - 40	38 - 40		
มันเปลง	15 - 18	20 - 21	20 - 21		18 - 22	25 - 28	25 - 28		

F. สุกร/สีเหลือง

  
 (นางอมราพร อินทร์แมน) ผู้รายงาน

หมายเหตุ : ราคาขายส่งเนื้อสันใน - มันเปลง ใช้เพื่อศึกษาวิเคราะห์ที่ไม่สมควรเผยแพร่

ฝ่ายติดตามและประเมินภาวะตลาดสินค้าเกษตร สำนักส่งเสริมการค้าสินค้าเกษตร โทร. 02-5475400

# รายงานการติดตามภาวะและราคา "โค - กระบือ" ในตลาดกรุงเทพมหานคร

วันที่ 12 ธันวาคม 2551

บาท : ก.ก.

รายการ	ราคาขายส่ง				+ เพิ่ม - ลดลง	ราคาขายปลีก			+ เพิ่ม - ลดลง	ภาวะการค้า
	ปีก่อน	วันก่อน	วันนี้	+ เพิ่ม - ลดลง		ปีก่อน	วันก่อน	วันนี้		
	12 ธ.ค. 50	4 ธ.ค. 51	12 ธ.ค. 51			12 ธ.ค. 50	4 ธ.ค. 51	12 ธ.ค. 51		
<b>โค</b>										เนื้อโคและเนื้อกระบือ  ราคาทรงตัว
โคมีชีวิต	52 - 53	52 - 53	52 - 53							
เนื้อโคติดกระดูก	95 - 97	95 - 97	95 - 97							
เนื้อโคเราะกระดูกขาหน้า	105 - 107	105 - 107	105 - 107							
เนื้อโคเราะกระดูกขาหลัง	109 - 110	109 - 110	109 - 110							
เนื้อโคธรรมดา					115 - 120	115 - 120	115 - 120			
เนื้อโคสันนอก - สะโพก					125 - 130	125 - 130	125 - 130			
เนื้อโคสันใน					180 - 190	180 - 190	180 - 190			
<b>กระบือ</b>										
กระบือมีชีวิต	50 - 51	50 - 51	50 - 51							
เนื้อกระบือติดกระดูก	93 - 95	93 - 95	93 - 95							
เนื้อกระบือเราะกระดูกขาหน้า	103 - 105	103 - 105	103 - 105							
เนื้อกระบือเราะกระดูกขาหลัง	105 - 107	105 - 107	105 - 107							
เนื้อกระบือธรรมดา					115 - 120	115 - 120	115 - 120			
เนื้อกระบือสันนอก-สะโพก					125 - 130	125 - 130	125 - 130			
เนื้อกระบือสันใน					180 - 190	180 - 190	180 - 190			

ผู้ตรวจ.....

  
(นางอมราพร อินทร์แมน)

ผู้รายงาน.....

  
(นางจริย์ สมชีพ)

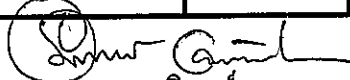
# รายงานการติดตามภาวะและราคา "ไก่เนื้อ" ในตลาดกรุงเทพมหานคร

วันที่ 12 ธันวาคม 2551

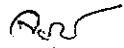
บาท : ก.ก.

รายการ	ราคาขายส่ง			+ เพิ่ม - ลดลง	ราคาขายปลีก			+ เพิ่ม - ลดลง	ภาวะการค้า
	ปีก่อน 12 ธ.ค. 50	วันก่อน 8 ธ.ค. 51	วันนี้ 12 ธ.ค. 51		ปีก่อน 12 ธ.ค. 50	วันก่อน 8 ธ.ค. 51	วันนี้ 12 ธ.ค. 51		
<b>ลูกไก่</b>									ลูกไก่ ไก่มีชีวิต และ ไก่สดทั้งตัว ราคาทรงตัว
ลูกไก่ไข่ (ตัว)	17 - 18	21 - 22	21 - 22						
ลูกไก่เนื้อ (ทั่วไป) (ตัว)	14.00	8.00	8.00						
ลูกไก่เนื้อ (ซี.พี.) (ตัว)	14.00 - 14.50	8.00 - 8.50	8.00 - 8.50						
<b>ไก่มีชีวิต (หน้าโรงฆ่า กทม.)</b>									
ไก่มีชีวิต (ทั่วไป)	37 - 38	33 - 34	33 - 34						
ไก่มีชีวิต (ซี.พี.)	36	35	35						
<b>ไก่สดทั้งตัว</b>									
ไก่สดทั้งตัว (รวมเครื่องใน)	47 - 48	44 - 45	44 - 45		55 - 56	55 - 58	55 - 58		
ไก่สดทั้งตัว(ไม่รวมเครื่องใน)					56 - 57	62 - 63	62 - 63		
<b>ไก่สดชำแหละ</b>									
เนื้อสันใน					84 - 85	82 - 83	82 - 83		
เนื้ออก (เนื้อล้วน)					80 - 82	80 - 82	80 - 82		
น่อง สะโพก					60 - 65	65 - 66	65 - 66		
ปีก ทั้งปีก (ปีกเต็ม)					65 - 68	74 - 76	74 - 76		
ปีกบน					65 - 68	70 - 72	70 - 72		
เครื่องใน					65 - 68	65 - 68	65 - 68		
หนัง					30 - 35	36 - 38	36 - 38		
แข้ง ขา ตีน					54 - 55	50 - 55	50 - 55		
โครงกระดูก					20 - 22	25 - 26	25 - 26		

ผู้ตรวจ...

  
 (นางอมราพร อินทร์แมน)

ผู้รายงาน...

  
 (นางจรีเย่ สมชีพ)


# รายงานการติดตามภาวะและราคา "ไข่" ในตลาดกรุงเทพมหานคร

วันที่ 12 ธันวาคม 2551

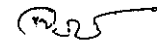
บาท : ฟอง

รายการ	ราคาขายส่ง			+ เพิ่ม - ลดลง	ราคาขายปลีก			+ เพิ่ม - ลดลง	ภาวะการค้า
	ปีก่อน	วันก่อน	วันนี้		ปีก่อน	วันก่อน	วันนี้		
	12 ธ.ค. 50	8 ธ.ค. 51	12 ธ.ค. 51		12 ธ.ค. 50	8 ธ.ค. 51	12 ธ.ค. 51		
ไข่เป็ดสด คณะ ณ แหล่งผลิต	2.80	3.50	3.50						ไข่ไก่ คณะ หน้าฟาร์ม และ ไข่ไก่คัดเบอร์ ราคาลดลง เนื่องจากสภาพอากาศที่ เย็นลง ส่งผลให้ปริมาณไข่ไก่มีออกสู่ตลาดเพิ่ม มากขึ้น ขณะที่ภาวะการจำหน่ายยังคงสม่ำเสมอ ผู้ค้าจึงแจ้งปรับราคาลดลง เพื่อให้ตลาดคล่องตัว
ไข่เป็ด ใหญ่	3.10 - 3.20	3.80 - 3.90	3.80 - 3.90		3.40 - 3.50	4.30 - 4.40	4.30 - 4.40		
ไข่เป็ด กลาง	2.90 - 3.00	3.70 - 3.80	3.70 - 3.80		3.10 - 3.20	4.10 - 4.20	4.10 - 4.20		
ไข่เป็ด เล็ก	2.70 - 2.80	3.50 - 3.60	3.50 - 3.60		2.90 - 3.00	3.80 - 4.00	3.80 - 4.00		
ไข่เป็ดเค็ม ใหญ่	3.80 - 3.90	4.20 - 4.30	4.20 - 4.30		4.50 - 5.00	5.50 - 6.00	5.50 - 6.00		
ไข่เป็ดเค็ม กลาง	3.50 - 3.60	3.90 - 4.00	3.90 - 4.00		4.00 - 4.50	5.00 - 5.50	5.00 - 5.50		
ไข่ไก่สด คณะ ณ แหล่งผลิต	1.80	2.30	2.20	-0.10					
ไข่ไก่ เบอร์ 0	2.30 - 2.40	2.70 - 2.80	2.60 - 2.70	-0.10	2.70 - 2.80	3.10 - 3.20	3.10 - 3.20		
ไข่ไก่ เบอร์ 1	2.10 - 2.20	2.60 - 2.70	2.50 - 2.60	-0.10	2.40 - 2.50	2.90 - 3.00	2.90 - 3.00		
ไข่ไก่ เบอร์ 2	2.00 - 2.10	2.50 - 2.60	2.40 - 2.50	-0.10	2.30 - 2.40	2.80 - 2.90	2.80 - 2.90		
ไข่ไก่ เบอร์ 3	1.90 - 2.00	2.40 - 2.50	2.30 - 2.40	-0.10	2.20 - 2.30	2.60 - 2.70	2.60 - 2.70		
ไข่ไก่ เบอร์ 4	1.80 - 1.90	2.30 - 2.40	2.20 - 2.30	-0.10	2.00 - 2.10	2.50 - 2.60	2.50 - 2.60		
ไข่ไก่ เบอร์ 5	1.70 - 1.80	2.20 - 2.30	2.10 - 2.20	-0.10	1.90 - 2.00	2.40 - 2.50	2.40 - 2.50		

ผู้ตรวจ.....

  
 (นางอมราพร อินทร์แมน)


ผู้รายงาน.....


  
 (นางจริย์ สมชีพ)

รายงานการติดตามภาวะและราคา "สัตว์น้ำ" ในตลาดกรุงเทพมหานคร  
 ประจำวันที่ 12 ธันวาคม 2551

บาท : ก.ก.

รายการ	ราคาขายส่ง			+ เพิ่ม - ลดลง	ราคาขายปลีกตลาด กทม.			+ เพิ่ม - ลดลง	ภาวะการค้า
	ปีก่อน 12 ธ.ค. 50	วันก่อน 11 ธ.ค. 51	วันนี้ 12 ธ.ค. 51		ปีก่อน 12 ธ.ค. 50	วันก่อน 11 ธ.ค. 51	วันนี้ 12 ธ.ค. 51		
กุ้งขาว	ตลาดกลางสมุทรสาคร							สัตว์น้ำ  ราคาทรงตัว	
- (40 ตัว/กก.)	155	125	125		200 - 220	160 - 170	160 - 170		
- (50 ตัว/กก.)	145	115	115		170 - 180	140 - 150	140 - 150		
- (60 ตัว/กก.)	125	105	105		150 - 160	130 - 140	130 - 140		
- (70 ตัว/กก.)	110	100	100		140 - 150	120 - 130	120 - 130		
- (80 ตัว/กก.)	100	95	95		130 - 140	110 - 120	110 - 120		
	องค์กรสะพานปลา								
กุ้งก้ามกราม (กลาง)									
- (ป๋อเลี้ยงไทย 15-16 ตัว/กก.)	180 - 210	140 - 160	140 - 160		240 - 260	240 - 260	240 - 260		
ปลาหมึกกล้วยคละ	70 - 80	70 - 90	70 - 90		110 - 120	120 - 130	120 - 130		
ปลาหมึกกระดองคละ	80 - 90	70 - 100	70 - 100		110 - 120	120 - 130	120 - 130		
หอยแครงคละ	15 - 35	15 - 30	15 - 30		40 - 55	40 - 50	40 - 50		
หอยลายคละ	35 - 55	25 - 60	25 - 60		70 - 80	50 - 70	50 - 70		
หอยแมลงภู่ม้วน	20 - 30	18 - 25	18 - 25		30 - 35	30 - 35	30 - 35		
ปลาทุส (9-12 ตัว/กก.)	40 - 50	45 - 55	45 - 55		70 - 80	50 - 70	50 - 70		
ปลาช่อน	80 - 100	90 - 100	90 - 100		100 - 120	120 - 130	120 - 130		
ปลาดุก (บักอูย)	25 - 35	28 - 40	28 - 40		45 - 50	45 - 50	45 - 50		
ปลานิล	30 - 35	30 - 45	30 - 45		40 - 55	50 - 55	50 - 55		

ผู้ตรวจ...  
  
 (นางอมรพร อินทร์แมน)

ผู้รายงาน...  
  
 (นางจริย สมชีพ)

รายงานการติดตามภาวะตลาด "กระสอบ" ในกรุงเทพมหานคร  
 ประจำวันที่ 12 ธันวาคม 2551

บาท/ใบ

รายการ	ราคาขายส่ง			+เพิ่ม -ลด	ภาวะการค้า
	ปีก่อน 12 ธ.ค.50	วันก่อน 4 ธ.ค.51	วันนี้ 12 ธ.ค.51		
กระสอบ (ขนาด 29 นิ้ว x 43 นิ้ว)					กระสอบ ระดับราคาทรงตัวอยู่ในเกณฑ์ดี ความต้องการของตลาดมีอย่างต่อเนื่อง
กระสอบใหม่	34.25-35.50	44.00-45.00	44.00-45.00		
กระสอบใช้แล้วไม่มีตรา	25.70-26.75	30.00-31.00	30.00-31.00		
กระสอบใช้แล้วมีตรา	17.50-20.50	20.00-22.00	20.00-22.00		
กระสอบใหม่ 50 กก. (ไม่มีตรา)	21.00-22.45	25.00-26.00	25.00-26.00		
					ผู้รายงาน..... (นางกฤษณา พลศักดิ์)
					ผู้ตรวจ..... (นางประจุม กษมาประพฤทธิ์)

รายงานการติดตามภาวะตลาด "ละหุ่ง" ในกรุงเทพมหานคร  
 ประจำวันที่ 12 ธันวาคม 2551

บาท/ก.ก.

รายการ	ราคาขายส่ง			+เพิ่ม -ลด	สถานการณ์
	ปีก่อน 12 ธ.ค.50	วันก่อน 4ธ.ค.51	วันนี้ 12 ธ.ค.51		
ละหุ่ง ละหุ่ง (กระเพาะเปลือก)	13.00	13.00	13.00		ละหุ่ง ราคายังทรงตัวไม่เปลี่ยนแปลง  ผู้รายงาน..... (นางกฤษณา พลศักดิ์) ผู้ตรวจ..... (นางประชুম กษมาประพฤทธิ)



รายงานการติดตามภาวะตลาด "งา" ในกรุงเทพมหานคร  
 ประจำวันที่ 12 ธันวาคม 2551

บาท/ก.ก.

รายการ	ราคาขายส่ง			+เพิ่ม -ลด	ราคาขายปลีก			+เพิ่ม -ลด	สถานการณ์
	ปีก่อน วันนี้ 12 ธ.ค.50	ปีนี้ (2551)			ปีก่อน วันนี้ 12 ธ.ค.50	ปีนี้ (2551)			
		วันก่อน 4 ธ.ค.	วันนี้ 12 ธ.ค.			วันก่อน 4 ธ.ค.	วันนี้ 12 ธ.ค.		
งาเกษตร	38-40	40-45	40-45						งา ราคาเคลื่อนไหวอ่อนตัวลง เนื่องจากภาวะการซื้อขายค่อนข้างชะลอตัว และมีผลผลิตจากต่างประเทศส่งมาจำหน่าย สมทบ
งาดำ	42-44	85-95	<b>80-90</b>	-5	66-68	100-110	100-110		
งาขาวเมล็ดใหญ่	-	-	-		62-64	85-95	<b>80-90</b>	-5	


ผู้รายงาน.....  
 (นางกฤษณา พลศักดิ์)  
 ผู้ตรวจ.....  
 (นางประชুম กษมาประพฤทธิ)

รายงานการติดตามภาวะตลาด"จิง" ในกรุงเทพมหานคร

ประจำวันที่ 12 ธันวาคม 2551

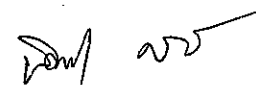
รายการ	หน่วย บาท	ราคาขายส่ง			+ เพิ่มขึ้น - ลดลง	ราคาขายปลีก			+ เพิ่มขึ้น - ลดลง	ภาวะการค้า
		ปีก่อน	วันก่อน	วันนี้		ปีก่อน	วันก่อน	วันนี้		
		12 ธ.ค. 50	4 ธ.ค. 51	12 ธ.ค. 51		12 ธ.ค. 50	4 ธ.ค. 51	12 ธ.ค. 51		
จิงอ่อน	กก.	17 - 20	20 - 25	20 - 25		25 - 30	35 - 45	35 - 45		ราคาจำหน่ายทรงตัว ไม่เปลี่ยนแปลง
จิงแก่ (คละ)	กก.	20 - 25	30 - 35	30 - 35		30 - 35	40 - 45	40 - 45		

ผู้ตรวจ



(นางสาวพิชิตา สุวรรณลักษณ์)

ผู้รายงาน



(นางสาวพิชิตา กระบี่ทอง)

รายงานการติดตามภาวะตลาดสินค้าในกรุงเทพมหานคร

เมื่อวันที่ 12 ธันวาคม 2551 สิบเวลา 9.00 - 12.00 น.

ลำดับ ที่	รายการ	ราคาขายส่ง (ตลาดปากคลอง)				ราคาขายปลีก (ตลาดทั่วไป)								หน่วย : บาท/กก.
		กละ			เปลี่ยนแปลง +เพิ่ม -ลด	กละ			เปลี่ยนแปลง +เพิ่ม -ลด	คัต			เปลี่ยนแปลง +เพิ่ม -ลด	
		วันนี้ปีก่อน 12 ธค.50	วันก่อน 11 ธค.51	วันนี้ 12 ธค.51		วันนี้ปีก่อน 12 ธค.50	วันก่อน 10 ธค.51	วันนี้ 12 ธค.51		วันนี้ปีก่อน 12 ธค.50	วันก่อน 11 ธค.51	วันนี้ 12 ธค.51		
	<b>ผักใบ</b>													
1	ผักคะน้า	5-8	6-8	6-8		12-15	10-12	10-12		18-20	15-20	15-20		หมายเหตุ * ราคาขายปลีก หน่วย : บาท/กก. **ราคาขายปลีก หน่วย : บาท/กำ มะระจีน ราคาปรับตัวลดลง เนื่องจากผลผลิต ที่โตได้ขนาดมีมาก เกษตรกรจึงเร่งเก็บเกี่ยวออก สุดตลาด เพื่อให้ทันต่อราคาที่อยู่ในเกณฑ์ดี แดงกวา ช่วงนี้เป็นช่วงผลผลิตออกสู่ตลาดน้อย ราคาปรับตัวสูงขึ้น
2	ผักบุ้งจีน	4-6	4-6	4-6		10-12	8-10	8-10		15-18	12-15	12-15		
3	ผักกวางตุ้ง	6-8	4-6	4-6		12-15	8-10	8-10		18-20	12-15	12-15		
4	ผักกาดหอม	7-10	5-8	5-8		10-12	10-15	10-15		15-20	18-20	18-20		
5	ผักกาดขาวปลี	6-8	13-15	13-15		12-15	20-22	20-22		20-25	25-30	25-30		
6	กะหล่ำปลี	5-8	10-15	10-15		12-14	20-25	20-25		15-20	28-30	28-30		
7	ผักชี*	20-25	30-35	30-35		3-4	4-5	4-5		5-6	6-7	6-7		
8	ต้นหอม*	20-25	40-50	40-50		3-4	5-6	5-6		5-6	7-8	7-8		
9	ขึ้นฉ่าย*	10-15	10-15	10-15		2-3	2-3	2-3		4-5	4-5	4-5		
	<b>ผักผล</b>													
1	มะระจีน	22-25	20-25	15-20	-5	28-30	28-30	25-28	-2ถึง-3	35-40	32-35	30-35	-2	
2	มะเขือเทศสีดา	8-10	45-50	45-50		12-15	50-55	50-55		20-25	58-60	58-60		
3	มะเขือเทศผลใหญ่	6-8	28-30	28-30		12-15	35-40	35-40		18-22	42-45	42-45		
4	มะเขือเจ้าพระยา	16-22	12-16	12-16		25-30	18-20	18-20						
5	ถั่วฝักยาว	25-30	20-25	20-25		40-45	28-30	28-30		48-50	32-35	32-35		
6	แตงกวา	10-15	12-15	15-18	+3	15-18	16-18	20-22	+4	20-25	20-25	25-30	+5	
7	พริกเขียว	5-8	8-10	8-10		10-14	12-15	12-15		15-20	16-20	16-20		
8	พริกสดชี้ฟ้า*	15-20	45-50	45-50		4-5	6-7	6-7						
9	พริกชี้หนู (จินดา)*	35-40	50-60	50-60		5-6	7-8	7-8						
10	มะนาวแบน (เบอร์ 1-2)/ผล	1.30-1.70	1.20-1.50	1.20-1.50		1.75-2.00	1.75-2.00	1.75-2.00						
	(เบอร์ 3-4)/ผล	0.70-1.00	0.70-1.00	0.70-1.00		1.00-1.50	1.00-1.50	1.00-1.50						
	<b>ผักหัว</b>													
1	กะหล่ำดอก	6-12	20-25	20-25		18-20	25-30	25-30		22-25	32-35	32-35		
2	หัวผักกาด	6-12	6-8	6-8		12-15	10-15	10-15		20-25	18-20	18-20		
	<b>ผักน้ำ</b>													
1	ผักกะเจต** (1 กำ)	16-20	20-25	20-25		20-25	25-30	25-30						
2	ผักบุ้งไทย** (10 กำ)	60-70	60-70	60-70		7-8	8-9	8-9						
	<b>อื่น ๆ</b>													
1	หน่อไม้ฝรั่ง	50-60	70-75	70-75		65-70	75-80	75-80		75-80	85-90	85-90		
2	ข้าวโพดฝักอ่อน	28-30	28-32	28-32		32-35	35-38	35-38						

(นางสาวผลิภา สุวรรณลักษณ์) (ผู้รายงาน)

รายงานการติดตามภาวะตลาด "ผลไม้" ในกรุงเทพมหานคร

ประจำวันที่ 12 ธันวาคม 2551

รายการ	หน่วย บาท	ราคาขายส่ง			+ เพิ่มขึ้น - ลดลง	ราคาขายปลีก			+ เพิ่มขึ้น - ลดลง	ภาวะการค้า
		ปีก่อน	วันก่อน	วันนี้		ปีก่อน	วันก่อน	วันนี้		
		12 ธ.ค. 50	4 ธ.ค. 51	12 ธ.ค. 51		12 ธ.ค. 50	4 ธ.ค. 51	12 ธ.ค. 51		
1. ส้มเขียวหวาน										ราคาจำหน่ายทรงตัว ไม่เปลี่ยนแปลง
เบอร์ 6	กก.	16 - 19	18 - 21	18 - 21		30 - 32	30 - 35	30 - 35		
เบอร์ 5	กก.	13 - 14	13 - 16	13 - 16		25 - 28	22 - 28	22 - 28		
เบอร์ 4	กก.	11 - 13	10 - 12	10 - 12		20 - 22	18 - 20	18 - 20		
2. ส้มโอ										
พันธุ์ทองดี ใหญ่	ผล	25 - 30	30 - 35	30 - 35		30 - 35	35 - 40	35 - 40		
พันธุ์ทองดี เล็ก	ผล	18 - 20	22 - 28	22 - 28		20 - 25	25 - 30	25 - 30		
3. มะละกอแขกดำ	กก.	18 - 25	15 - 16	15 - 16		25 - 30	25 - 30	25 - 30		
4. แตงโมพันธุ์กินรี	กก.	12 - 13	13 - 14	13 - 14		15 - 20	18 - 20	18 - 20		
5. กลั้วหอมทอง(ใหญ่)	ผล.	2.00 - 2.50	2.00 - 2.50	2.00 - 2.50		2.50 - 3.00	2.50 - 3.50	2.50 - 3.50		
6. กลั้วน้ำว้า	หวี	15 - 20	18 - 20	18 - 20		18 - 25	20 - 28	20 - 28		
7. กลั้วไข่ (ใหญ่)	หวี	16 - 20	22 - 28	22 - 28		25 - 30	30 - 35	30 - 35		
กลั้วไข่ (กลาง)	หวี	12 - 15	18 - 20	18 - 20		18 - 20	20 - 25	20 - 25		
8. ฝรั่ง สาลี่ (คละ)	กก.	15 - 18	18 - 20	18 - 20		18 - 20	20 - 25	20 - 25		
ฝรั่ง (คัด)	กก.	20 - 25	22 - 25	22 - 25		25 - 30	25 - 30	25 - 30		
9. สับปะรดศรีราชา										
เบอร์ 1	กก.	10.00 - 12.00	12.00 - 13.00	12.00 - 13.00		15 - 17	17 - 20	17 - 20		
เบอร์ 2	กก.	8.00 - 9.00	10.00 - 11.00	10.00 - 11.00		13 - 14	13 - 15	13 - 15		
เบอร์ 3	กก.	6.00 - 7.00	8.00 - 9.00	8.00 - 9.00		10 - 12	10 - 12	10 - 12		


รายการ	หน่วย บาท	ราคาขายส่ง			+ เพิ่มขึ้น	ราคาขายปลีก			+ เพิ่มขึ้น	ภาวะการค้า
		ปีก่อน 12 ธ.ค. 50	วันก่อน 4 ธ.ค. 51	วันนี้ 12 ธ.ค. 51	- ลดลง	ปีก่อน 12 ธ.ค. 50	วันก่อน 4 ธ.ค. 51	วันนี้ 12 ธ.ค. 51	- ลดลง	
10.อรุ่นพันธุ์ไวท์มะละกา (ถัด)	กก.	47 - 53	48 - 58	48 - 58		60 - 70	65 - 70	65 - 70		
(คละ)	กก.		38 - 45	38 - 45			55 - 60	55 - 60		

ผู้ตรวจ



(นางสาวพอลิกา สุวรรณลักษณ์)

ผู้รายงาน



(นางสาวพิณชา กระบี่ทอง)