

ภาวะตลาดสินค้าข้าว ประจำวันที่ 29 กันยายน 2551

ชนิด	สัปดาห์ก่อน ต่ำ-สูง	วันนี้อยู่ก่อน 27 ก.ย. 50	วันก่อน 26 ก.ย. 51	วันนี้ 29 ก.ย. 51	เปรียบเทียบ วันนี้/วันก่อน
------	------------------------	------------------------------	-----------------------	----------------------	-------------------------------

ข้าวเปลือกเจ้านาปรัง ความชื้นไม่เกิน 15 % ปี 2551

(ราคารับจำนำข้าวเปลือกเจ้า 100 % 14,000 บาท , 5% 13,800 บาท, 10% 13,600 บาท, 15% 13,400 บาท)

จังหวัดนครสวรรค์	11.70-12.00	6.20-6.30	11.70-12.00		
จังหวัดพิษณุโลก	11.50-12.50	5.90-6.00	11.50-12.50	11.50-12.50	
จังหวัดสุพรรณบุรี	11.90-12.00	6.30-6.40	11.90-12.00	11.90-12.00	
จังหวัดปทุมธานี	11.50-12.50	6.20-6.30	11.50-12.00	11.50-12.00	

ข้าวเปลือกหอมมะลิ ปี 2550/51 (ราคารับจำนำ ปี 2550/51 9,000 - 9300 บาท/ตัน สีได้ต้นข้าว 36-42 กรัม)

(สีได้ต้นข้าว 36 กรัม)

จังหวัดอุดรธานี	12.80-13.00	9.00-9.20	12.80-13.00	12.80-13.00	
จังหวัดสุรินทร์	15.00-15.10	9.00-9.10	15.00-15.10	15.00-15.10	

ข้าวเปลือกหอมปทุมธานีนาปรัง ความชื้นไม่เกิน 15 % ปี 2551

(ราคารับจำนำที่ 42 กรัม 14,000 บาท)

จังหวัดสุพรรณบุรี	11.90-12.00	6.50-6.70	11.90-12.00	11.90-12.00	
-------------------	-------------	-----------	-------------	-------------	--

ข้าวเปลือกเหนียวเมล็ดยาวนาปี ปี 2550/51 (ราคารับจำนำ ปี 2550/51 8,100 บาท/ตัน)

จังหวัดอุดรธานี	7.50-7.70	12.60-12.80	7.50-7.70	7.50-7.70	
-----------------	-----------	-------------	-----------	-----------	--

ข้าวสาร

ข้าวขาว 100% ชั้น 2 (ใหม่)	21.90-22.10	10.65-10.70	21.90-22.00	21.90-22.00	
ข้าวขาว 5% (ใหม่)	21.20-21.50	10.25-10.30	21.40-21.50	21.10-21.20	- 0.30
ปลายข้าว เอ.วัน .เลิศ (ใหม่)	11.70-12.10	9.05-9.10	11.70-11.80	11.60-11.70	- 0.10
ข้าวหนึ่ง 100%	21.00-22.10	10.75-10.80	21.00-21.10	21.00-21.10	
ปลายข้าวหนึ่ง เอ.วัน	9.90-10.00	7.55-7.60	9.90-10.00	9.90-10.00	
ข้าวหอมมะลิ 100% ชั้น 2	24.70-24.80	17.40-17.60	24.70-24.80	24.70-24.80	
ปลายข้าวหอมมะลิ	17.90-18.00	10.25-10.30	17.90-18.00	17.90-18.00	
ข้าวหอมปทุมธานี	23.00-23.50	11.60-11.80	23.40-23.50	23.40-23.50	
ข้าวหอมปทุมธานี	16.00-16.10	9.60-9.65	16.00-16.10	16.00-16.10	
ข้าวเหนียว 10% เมล็ดยาว	14.00-14.10	23.00-23.50	14.00-14.10	14.00-14.10	
ปลายข้าวเหนียว เอ.วัน	10.90-11.60	12.50-12.70	10.90-11.00	10.40-10.50	- 0.50
รำข้าวขาว	5.60-6.90	6.80-6.90	6.80-6.90	6.80-6.90	

ข้าวสารขายปลีก

ข้าวหอมมะลิ	32.66-37.33	24.66-25.33	32.66-37.33	32.66-37.33	
ข้าวขาว 100%	30.66-32.66	16.00-17.33	30.66-32.66	30.66-32.66	
ข้าวเหนียว 10% เมล็ดยาว	17.33-18.00	23.33-24.00	17.33-18.00	17.33-18.00	

สถานการณ์ทั่วไป

- ข้าวเปลือก ราคาซื้อขายขายเปลือกยังคงทรงตัวต่อเนื่องจากวันก่อน
- ข้าวเปลือก ปริมาณซื้อขาย ณ ท่าข้าวลาดยาวจังหวัดนครสวรรค์และตลาดกลางสินค้าเกษตร

จังหวัดพิษณุโลก เมื่อวันที่ 28 กันยายน 2551 มีปริมาณ 182 และ 44 เมตริกตัน ตามลำดับ

- ข้าวสาร ราคาข้าวขาว และ ปลายข้าว อ่อนตัวลง เนื่องจากโรงสีประสบกับภาวะน้ำท่วมจึงเร่งระบายข้าว

ในสต็อกออกสู่ตลาดเพิ่มขึ้น รวมทั้ง เตรียมพื้นที่เพื่อรองรับข้าวฤดูใหม่ที่กำลังจะออกสู่ตลาด ส่วนข้าวชนิดอื่น ๆ ราคา ยังคงเคลื่อนไหวอยู่ในเกณฑ์ดี

ข้าวเปลือกภูมิภาค
ประจำวันที 29 กันยายน 2551

ชนิด	สัปดาห์ก่อน	จันทร์	อังคาร	พุธ	พฤหัสบดี	ศุกร์	สัปดาห์นี้
	ต่ำ-สูง						ต่ำ-สูง

บาท/1000กก.

ข้าวเปลือกเจ้านาปรัง ความชื้นไม่เกิน 15 % ปี 2551

(ราคารับจำหน่ายข้าวเปลือกเจ้า 100% 14,000 บาท, 5% 13,800 บาท, 10% 13,600 บาท, 15% 13,400 บาท)

จังหวัดนครสวรรค์	11700-12000	11700-12000 ✓					11700-12000
		(28 ก.ย. 51)					
จังหวัดพิษณุโลก	11500-12500	11500-12500 ✓					11500-12500
จังหวัดสุพรรณบุรี	11900-12000	11900-12000					11900-12000
จังหวัดปทุมธานี	11500-12000	11500-12000					11500-12000

ข้าวเปลือกหอมมะลิ ปี 2550/51 (สีได้ต้นข้าว 36-42 กรัม)

(สีได้ต้นข้าว 36 กรัม)

จังหวัดอุดรธานี	12800-13000	12800-13000 ✓					12800-13000
จังหวัดสุรินทร์	15000-15100	15000-15100 ✓					15000-15100

ข้าวเปลือกหอมปทุมธานีนาปรัง ความชื้นไม่เกิน 15 % ปี 2551

(ราคารับจำหน่ายที่ 42 กรัม 14,000 บาท)

จังหวัดสุพรรณบุรี	11900-12000	11900-12000					11900-12000
-------------------	-------------	-------------	--	--	--	--	-------------

ข้าวเปลือกเหนียวเมล็ดยาวนาปี ปี 2550/51

จังหวัดอุดรธานี	7500-7700	7500-7700 ✓					7500-7700
-----------------	-----------	-------------	--	--	--	--	-----------

กรมการค้าภายใน

สำนักส่งเสริมการค้าสินค้าเกษตร

โทร. 0 2547 5400

ราคาขายส่งข้าว ผลิตภัณฑ์ และกระสอบป่าน

ในตลาดกรุงเทพมหานคร

ประจำวันที่ 29 กันยายน 2551

ชนิด	สัปดาห์ก่อน ต่ำ-สูง	จันทร์	อังคาร	พุธ	พฤหัสบดี	ศุกร์	สัปดาห์นี้ ต่ำ-สูง
------	------------------------	--------	--------	-----	----------	-------	-----------------------

ขายส่งทั่วไป ความชื้นไม่เกิน 14% เป็นราคาตามตัวอย่างที่ผู้ส่งออกหรือผู้ค้าส่งรับซื้อจากโรงสีหรือซื้อผ่านนายหน้า (หยง) ที่ผู้ส่งออกรับซื้อด้วยเงินสด ไม่รวมกระสอบ (คำนวณราคาซื้อรวมกระสอบป่านชนิดบรรจุ 100 กก.หักด้วยราคากระสอบป่านใช้แล้วหนึ่งครั้ง) ส่งหน้าโรงเก็บข้าวของผู้ซื้อ

							บาท/100 กก.
ข้าวขาว 100% ชั้น 1	2440-2450	2440-2450					2440-2450
ข้าวใหม่	-	-					-
ข้าวขาว 100% ชั้น 2	2310-2320	2310-2320					2310-2320
ข้าวใหม่	2190-2210	2190-2200					2190-2200
ข้าวขาว 100% ชั้น 3	2290-2300	2290-2300					2290-2300
ข้าวใหม่	2160-2180	2160-2170					2160-2170
ข้าวขาว 5%	2250-2260	2250-2260					2250-2260
ข้าวใหม่	2120-2150	2110-2120					2110-2120
ข้าวขาว 10%	2240-2250	2240-2250					2240-2250
ข้าวใหม่	2030-2060	2050-2060					2050-2060
ข้าวขาว 15%	-	-					-
ข้าวใหม่	1940-1970	1960-1970					1960-1970
ข้าวขาว 25%	-	-					-
ข้าวใหม่	1850-1880	1870-1880					1870-1880
ปลายข้าวขาว เอ.วัน.เลิศ	1170-1210	1160-1170					1160-1170
ข้าวใหม่	1170-1210	1160-1170					1160-1170
ปลายข้าวขาว เอ.วัน.พิเศษ	1130-1170	1120-1130					1120-1130
ข้าวใหม่	1130-1170	1120-1130					1120-1130
ปลายข้าวขาว ซี.วัน*	930-960	930-940					930-940
ข้าวเหนียว กข. 6	1470-1480	1470-1480					1470-1480
ข้าวใหม่	-	-					-
ข้าวเหนียว 10% เมล็ดยาว	1400-1410	1400-1410					1400-1410
ข้าวใหม่	-	-					-
ข้าวเหนียว 10% เมล็ดสั้น	1300-1310	1300-1310					1300-1310
ข้าวใหม่	-	-					-
ปลายข้าวเหนียว เอ.วัน	1090-1160	1040-1050					1040-1050
ข้าวใหม่	-	-					-
ข้าวเหนียว 100%	2100-2210	2100-2110					2100-2110
ข้าวเหนียว 5%	2000-2110	2000-2010					2000-2010
ปลายข้าวเหนียว เอ.วัน	990-1000	990-1000					990-1000
ข้าวหอมมะลิ							
100% ชั้น 1	2550-2560	2550-2560					2550-2560
ข้าวใหม่	-	-					-
100% ชั้น 2	2470-2480	2470-2480					2470-2480
ข้าวใหม่	-	-					-
ปลายข้าวหอมมะลิ	1790-1800	1790-1800					1790-1800
ข้าวใหม่	-	-					-
ข้าวหอมปทุมธานี	2300-2350	2340-2350					2340-2350
ข้าวใหม่	-	-					-
ปลายข้าวหอมปทุมธานี	1600-1610	1600-1610					1600-1610
ข้าวใหม่	-	-					-

หมายเหตุ* ปลายข้าวขาว ซี.วัน. เป็นราคาที่สืบเพื่อใช้ในการคำนวณอัตราส่งมอบตามโครงการรับจำนำข้าวเปลือก

(29 กันยายน 2551)

ชนิด	สีน้ำตาลก่อน ต่ำ-สูง	จันทร์	อังคาร	พุธ	พฤหัสบดี	ศุกร์	สีน้ำตาล ต่ำ-สูง
ข้าวขาว	ราคาเงินสดไม่รวมกระสอบ ส่งมอบหน้าโรงเก็บข้าวของผู้ซื้อ						บาท/100 กก.
ขาว	560-690	560-570					560-570
นิ่ง	830-980	830-840					830-840
สกัด	480-490	480-490					480-490
กล้อง	100-110	100-110					100-110
ข้าวสาร	(ขายส่งให้ร้านขายปลีก) บาท/100 กก.						
ข้าวสารเจ้า							
100% (ข้าวหอม)	3100-3150	3100-3150					3100-3150
ข้าวใหม่	3100-3150	3100-3150					3100-3150
100%	2500-2550	2500-2550					2500-2550
ข้าวใหม่	2400-2450	2400-2450					2400-2450
5%	2450-2500	2450-2500					2450-2500
ข้าวใหม่	2350-2400	2350-2400					2350-2400
ข้าวสารเหนียว							
สันป่าตอง (เขี้ยววง)							
100% (ใหม่)	2250-2300	2250-2300					2250-2300
5% (ใหม่)	1850-1900	1850-1900					1850-1900
ข้าวสารเหนียว							
10% เมล็ดยาว(ใหม่)	1600-1650	1600-1650					1600-1650
10% เมล็ดสั้น(ใหม่)	1540-1590	1540-1590					1540-1590
ผลิตภัณฑ์ข้าว	ราคาเงินสด (กล้องละ 10 กิโลกรัม)						
แป้งข้าวเจ้าเหนียว							บาท/3 กล้อง
เจ้าไม่น้ำ(3กล้อง)	730-750	730-740					730-740
เหนียวไม่น้ำ(3กล้อง)	805-810	805-810					805-810
กระสอบป่าน (ทอในประเทศด้วยใยปอ) ขนาด 29 นิ้ว x 43 นิ้ว	ราคาเงินสดส่งมอบถึงร้านผู้ซื้อ						บาท/1 ใบ
ใหม่	36.50-38.50	37.50-38.50					37.50-38.50
ใช้แล้ว -ไม่มีตรา	26.00-27.00	26.00-27.00					26.00-27.00
- มีตรา	18.00-20.00	18.00-20.00					18.00-20.00

ราคาขายปลีกข้าวสารในตลาดกรุงเทพฯ ฯ
 ประจำวันที่ 29 กันยายน 2551

บาท/15 กก.

ชนิด	สัปดาห์ก่อน ต่ำ-สูง	จันทร์	อังคาร	พุธ	พฤหัสบดี	ศุกร์	สัปดาห์นี้ ต่ำ-สูง
100% (ข้าวหอม)							
ร้านค้าปลีกทั่วไป	550-560	550-560					550-560
ข้าวใหม่	490-500	490-500					490-500
ข้าวสารเจ้า 100%							
ร้านค้าปลีกทั่วไป	480-490	480-490					480-490
ข้าวใหม่	460-470	460-470					460-470
ข้าวสารเจ้า 5%							
ร้านค้าปลีกทั่วไป	420-430	420-430					420-430
ข้าวใหม่	400-410	400-410					400-410
ข้าวสารเหนียว							
สันป่าตอง (เขี้ยวงู)							
100%	390-400	390-400					390-400
5%	340-350	340-350					340-350
10% เมล็ดยาว	260-270	260-270					260-270
10% เมล็ดสั้น	210-220	210-220					210-220

กรมการค้าภายใน

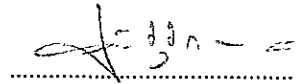
สำนักส่งเสริมการค้าสินค้าเกษตร

โทร. 0 2547 5400

สถานการณ์ทั่วไป

- ข้าวเปลือก ราคาซื้อขายขายเปลือกยังคงทรงตัวต่อเนื่องจากวันก่อน

- ข้าวสาร ราคาข้าวขาว และ ปลายข้าว อ่อนตัวลง เนื่องจากโรงสีประสบกับภาวะน้ำท่วมจึงเร่งระบายข้าวในสต็อกออกสู่ตลาดเพิ่มขึ้น รวมทั้ง เตรียมพื้นที่เพื่อรองรับข้าวฤดูใหม่ที่กำลังจะออกสู่ตลาด ส่วนข้าวชนิดอื่น ๆ ราคายังคงเคลื่อนไหวอยู่ในเกณฑ์ดี



ผู้รายงาน

(นางประชุม กษมาประพุกดิ์)

ราคาข้าวสารขายส่งในตลาดกรุงเทพฯ ณ โกดังผู้ส่งออก (ความชื้นไม่เกิน 14%)

ชนิด	2551	กันยายน 2551																							วันที่	
	ส.ค.	เฉลี่ย	1	2	3	4	5	8	9	10	11	12	15	16	17	18	19	22	23	24	25	26	29	30	ปีก่อน	
ข้าวขาว 100% ชั้น 2	2380	2315	2315	2315	2315	2315	2315	2315	2315	2315	2315	2315	2315	2315	2315	2315	2315	2315	2315	2315	2315	2315	2315	2315	28 ก.ย. 50	
ข้าวใหม่	2069	2209	2125	2125	2195	2205	2255	2265	2265	2265	2265	2265	2235	2205	2175	2175	2205	2205	2205	2205	2205	2195	2195	2155	1315	
ข้าวขาว 5%	2328	2255	2255	2255	2255	2255	2255	2255	2255	2255	2255	2255	2255	2255	2255	2255	2255	2255	2255	2255	2255	2255	2255	2255	1068	
ข้าวใหม่	2018	2149	2105	2105	2135	2165	2195	2205	2205	2205	2205	2205	2175	2145	2105	2105	2125	2125	2125	2145	2145	2145	2115	2085	1255	
ปลายข้าวขาวเอวันเลิศ	1226	1219	1205	1215	1235	1255	1295	1295	1295	1295	1275	1275	1255	1245	1195	1155	1155	1155	1205	1205	1205	1205	1175	1165	1155	1028
ข้าวใหม่	1226	1219	1205	1215	1235	1255	1295	1295	1295	1275	1275	1255	1245	1195	1155	1155	1155	1205	1205	1205	1205	1175	1165	1155	955	
ปลายข้าวขาว ซีวัน	1009	976	1005	1005	1005	1005	1005	1005	1005	1005	1005	1005	1005	955	955	955	955	955	955	955	955	935	935	935	935	908
ข้าวหึ่ง 100%	2162	2205	2205	2205	2205	2255	2255	2255	2255	2255	2255	2255	2255	2255	2255	2205	2205	2205	2205	2155	2105	2105	2105	2105	755	
ปลายข้าวหึ่ง เอ.วัน	996	995	995	995	995	995	995	995	995	995	995	995	995	995	995	995	995	995	995	995	995	995	995	995	1078	
ข้าวหอมมะลิ 100% ชั้น 2	2419	2459	2405	2405	2405	2435	2435	2435	2475	2475	2475	2475	2475	2475	2475	2475	2475	2475	2475	2475	2475	2475	2475	2475	758	
ข้าวใหม่	-	-	-	-	-	-	-	-	-	-	-	-	-	-	-	-	-	-	-	-	-	-	-	-	1750	
ปลายข้าวหอมมะลิ	1593	1769	1655	1695	1695	1695	1705	1755	1795	1795	1795	1795	1795	1795	1795	1795	1795	1795	1795	1795	1795	1795	1795	1795	1028	
ข้าวใหม่	-	-	-	-	-	-	-	-	-	-	-	-	-	-	-	-	-	-	-	-	-	-	-	-	-	
ข้าวหอมปทุมธานี	2202	2329	2195	2195	2195	2195	2255	2305	2415	2415	2415	2415	2415	2395	2395	2395	2305	2305	2305	2345	2345	2345	2345	2345	1170	
ข้าวใหม่	-	-	-	-	-	-	-	-	-	-	-	-	-	-	-	-	-	-	-	-	-	-	-	-	-	
ปลายข้าวหอมปทุมธานี	1429	1589	1455	1505	1555	1555	1605	1605	1605	1605	1605	1605	1605	1605	1605	1605	1605	1605	1605	1605	1605	1605	1605	1605	963	
ข้าวใหม่	-	-	-	-	-	-	-	-	-	-	-	-	-	-	-	-	-	-	-	-	-	-	-	-	-	
ข้าวเหนียว ก.ข 6	1564	1482	1525	1525	1525	1475	1475	1475	1475	1475	1475	1475	1475	1475	1475	1475	1475	1475	1475	1475	1475	1475	1475	1475	2540	
ข้าวใหม่	-	-	-	-	-	-	-	-	-	-	-	-	-	-	-	-	-	-	-	-	-	-	-	-	-	
ข้าวเหนียว 10% เมล็ดยาว	1444	1405	1405	1405	1405	1405	1405	1405	1405	1405	1405	1405	1405	1405	1405	1405	1405	1405	1405	1405	1405	1405	1405	1405	2410	
ข้าวใหม่	-	-	-	-	-	-	-	-	-	-	-	-	-	-	-	-	-	-	-	-	-	-	-	-	-	
ข้าวเหนียว 10% เมล็ดสั้น	1344	1305	1305	1305	1305	1305	1305	1305	1305	1305	1305	1305	1305	1305	1305	1305	1305	1305	1305	1305	1305	1305	1305	1305	2290	
ข้าวใหม่	-	-	-	-	-	-	-	-	-	-	-	-	-	-	-	-	-	-	-	-	-	-	-	-	-	
ปลายข้าวเหนียว เอ.วัน	1202	1171	1155	1155	1155	1195	1195	1245	1245	1255	1255	1255	1195	1195	1155	1155	1155	1155	1155	1155	1155	1155	1095	1045	1260	
ข้าวใหม่	-	-	-	-	-	-	-	-	-	-	-	-	-	-	-	-	-	-	-	-	-	-	-	-	-	
รำข้าวขาว	852	758	852	852	852	852	852	852	852	852	852	852	852	852	805	745	685	685	685	685	685	685	625	565	675	

ข้าวเปลือกเจ้าหน้าปรี ปี 2551 (ความชื้นไม่เกิน 15 %)

หน่วย:บาท/ตัน

แหล่งราคา	2551		กันยายน 2551																											
	ส.ค.	เฉลี่ย	1	2	3	4	5	7	8	9	10	11	12	14	15	16	17	18	19	21	22	23	24	25	26	28	29	30		
ตลาดกลางท่าข้าวลาดยาว	12258	12048	11800	12250	12250	12250	12250	12250	12250	12250	12250	12250	12250	12250	12250	11850	11850	11850	11850	11850	11850	11850	11850	11850	11850	11850	11850	11850		
จ. พิษณุโลก	11917	11762	11000	11000	11000	11000	11000		12000	12000	12000	12000	12000		12000	12000	12000	12000	12000		12000	12000	12000	12000	12000	12000	12000			
จ. สุพรรณบุรี	12007	11971	11950	11950	11950	11950	12400		11950	11950	11950	11950	11950		11950	11950	11950	11950	11950		11950	11950	11950	11950	11950	11950	11950			
จ. ปทุมธานี	11393	11798	11250	11250	11250	11250	11250		12250	12250	12250	12250	12250		12250	12250	11750	11750	11750		11750	11750	11750	11750	11750	11750	11750			
เฉลี่ย	11894	11895	11500	11613	11613	11613	11725	12250	12113	12113	12113	12113	12113	12250	12113	12013	11888	11888	11888	11850	11888	11888	11888	11888	11888	11888	11850	11900		
			ราคาปรับนำข้าวเปลือกเจ้า 100% 14,000 บาท, 5% 13,800บาท, 10% 13,600 บาท, 15% 13,400 บาท)																											

ข้าวเปลือกเจ้าหน้าปรี ปี 2551 (ความชื้นไม่เกิน 25 %)

หน่วย:บาท/ตัน

แหล่งราคา	2551		กันยายน 2551																											
	ส.ค.	เฉลี่ย	1	2	3	4	5	7	8	9	10	11	12	14	15	16	17	18	19	21	22	23	24	25	26	28	29	30		
ตลาดกลางท่าข้าวลาดยาว	10708	10569	10250	10750	10750	10750	10750	10750	10750	10750	10750	10750	10750	10750	10750	10400	10400	10400	10400	10400	10400	10400	10400	10400	10400	10400	10400			
จ. พิษณุโลก	10269	10410	9800	9800	9800	9800	9800		10600	10600	10600	10600	10600		10600	10600	10600	10600	10600		10600	10600	10600	10600	10600	10600	10600			
จ. สุพรรณบุรี	10598	10840	10550	10550	10550	10550	11050		10900	10900	10900	10900	10900		10900	10900	10900	10900	10900		10900	10900	10900	10900	10900	10900	10900			
จ. ปทุมธานี	9892.9	10298	9750	9750	9750	9750	9750		10750	10750	10750	10750	10750		10750	10750	10250	10250	10250		10250	10250	10250	10250	10250	10250	10250			
เฉลี่ย	10367	10529	10088	10213	10213	10213	10338	10750	10750	10750	10750	10750	10750	10750	10750	10663	10538	10538	10538	10400	10538	10538	10538	10538	10538	10538	10400	10583		

ข้าวเปลือกหอมมะลิ ปี 2550/51

หน่วย บาท/ตัน

แหล่งราคา	2551 ส.ค.	กันยายน 2551																							
		เฉลี่ย	1	2	3	4	5	8	9	10	11	12	15	16	17	18	19	22	23	24	25	26	29	30	
จังหวัดอุดรธานี	13115	12862	12700	12700	12700	12700	12900	12900	12900	12900	12900	12900	12900	12900	12900	12900	12900	12900	12900	12900	12900	12900	12900	12900	12900
จังหวัดสุรินทร์	14200	14640	14050	14050	14050	14050	14050	14050	14250	14250	14550	14550	15050	15050	15050	15050	15050	15050	15050	15050	15050	15050	15050	15050	15050
เฉลี่ย	13658	13751	13375	13375	13375	13375	13475	13475	13575	13575	13725	13725	13975	13975	13975	13975	13975	13975	13975	13975	13975	13975	13975	13975	13975

ราคารับจํานำ ปี 2550/51 9,000 - 9,300 บาท/ตัน

ข้าวเปลือกเหนียว 10 % เมล็ดยาว ปี 2550/51

หน่วย บาท/ตัน

แหล่งราคา	2551 ส.ค.	กันยายน 2551																							
		เฉลี่ย	1	2	3	4	5	8	9	10	11	12	15	16	17	18	19	22	23	24	25	26	29	30	
จังหวัดอุดรธานี	7903	7581	7500	7500	7500	7500	7600	7600	7600	7600	7600	7600	7600	7600	7600	7600	7600	7600	7600	7600	7600	7600	7600	7600	7600

ราคารับจํานำ ปี 2550/51 8,100 บาท/ตัน

ราคาข้าวสารบรรจุถุงที่ห้างสรรพสินค้าจำหน่าย

ประจำวันที่ 29 กันยายน 2551

บาท / ถุง

ชนิด	หน่วย	ราคา หน้าถุง	ท็อป	ตั้งอ้าวแสง	สหกรณ์กรุงเทพ	เทสโก	บิ๊กซี	คาร์ฟูร์	แมกโคร
ข้าวหอมมะลิ 100%									
บัวทิพย์	5 กก.	230				199			
สุรินทร์ทิพย์	5 กก.	280	239	230	214				
หงษ์ทอง (แดง)	5 กก.	250	219	220	205	205	195	195	199
(ใหม่)	5 กก.	280	249	209	214		212*	199	205
มานูญครอง (แดง)	5 กก.	250	212	204	225	199*	198	209	195
มานูญครอง (เขียว)	5 กก.	230			(180)180				195
เกษกร (แดง)	5 กก.	250	(220)198	(220)194	193		(220)189	185	
เกษกร (เขียว)	5 กก.	210	192	187	187	187	180	192	177
เบญจรงค์	5 กก.	280	209	197		165*	178		173
ฉัตรทอง (แดง)	5 กก.	255	(240)225		(270)230		207	210	
ฉัตรอุบล (เหลือง)	5 กก.	210	(200)195	203	203		(200)180	175	180
ไตรเพชร	5 กก.	230	(235)209					200	
แสนดี (ถิ่นสยาม)	5 กก.	250	(250)215		209	189*		179	178
ทุ่งกุลลา	5 กก.	300	259	223	241			230	235
ปิ่นเงินเพชร	5 กก.	300	190				198	175	
ไทไท(หอมมะลิอินทรีย์)	5 กก.	300	259	249.50					
โคโค	5 กก.	230	200						
ดอกบัว	5 กก.	230	212			199	198	204	
เทสโก้(สีทอง)	5 กก.	230				183			
อิมทิพย์ (กินรี)	5 กก.	250	205		172	165*	215	169	185
เพื่อนไทย	5 กก.								
# ท็อป	5 กก.	220	209						
ช้างทิพย์	4 กก.	240	222	211		197*		197	200
ปทุมทอง	5 กก.	220	199						
ขามทอง	5 กก.	250	189*						
พนมรุ้ง	5 กก.	230		189	182	195	169*		
ภูรุ้ง	5 กก.	215							185
ศรีเมือง	5 กก.	250	209						
เอโร่(แดง)	5 กก.	260							176
เอโร่(เงิน)	5 กก.	200							159
ส.เขมรราช	5 กก.	280		218	203				
บัวทอง (แดง)	5 กก.	220		194				187	155
เก็กฮวย	5 กก.				217				
บัณฑิตน้อย	5 กก.	230			173				
บิ๊กซี	5 กก.	250					162		
คาร์ฟูร์	5 กก.							159*	
ข้าวหอมมะลิ 5%									
หงษ์ทอง (เขียว)	5 กก.	230	229	210	198		202	187*	
ฉลาดชิม	5 กก.							160	
เอโร่	5 กก.	240							170
เบญจรงค์	5 กก.	180							180
เกษกร	5 กก.	230	185						170

ชนิด	หน่วย	ราคา หน้าถุง	ท็อป	ตั้งอ้าวเส็ง	สหกรณ์กรุงเทพ	เทสโก้	บิกซี	คาร์ฟูร์	แมคโคร
ข้าวหอมมะลิ 10%									
สุพรรณหงส์ (แดง)	5 กก.	280	205			170	158		170
เซฟ	5 กก.	210	209						
หงษ์ทอง (ส้ม)	5 กก.	210	205	182	193		190	174	
เกษตร (ม่วง)	5 กก.	200	180*	174			171	167	
# อิมทิพย์ (เขียว)	5 กก.	240	193			180			
# คู่ไม้ค่า	5 กก.	185				180			
ท็อป	5 กก.								
ข้าวหอมปทุมธานี 100%									
ฉัตร(ม่วง)	5 กก.	195						160	170
มานูญครอง (ส้ม)	5 กก.	230		189	209	180	187	180	
ดอกบัว	5 กก.	210				180		165	
หงษ์ทอง (ส้ม)	5 กก.	230	(240)229	193	(240)214		(240)177	(240)179	
เทสโก้(เทา)	5 กก.	200				175			
อิมทิพย์	5 กก.	280					182		
เอโร	5 กก.	230							
ข้าวผสม (ข้าวหอมมะลิและข้าวขาว)									
แสนดี (เขียว)	5 กก.	220						157	162
มานูญครอง (ชมพู)	5 กก.	220		182	203			175	
# ชวนาไทย	5 กก.	250	(300)199						
# สุพรรณหงส์	5 กก.					170			
# ฉัตร (ส้ม)	5 กก.	205	(195)172	158	164	157*	(195)155	(190)157	160
# ฉัตรอรุณ(เขียว)	5 กก.	190				160	(175)155	157	155
# ไวกิ่ง(เขียว)	5 กก.	220						172	162
เกษตร(เขียวอ่อน)	5 กก.	190		173		166*	170	167	164
TESCO (เขียว)	5 กก.	220				166*			
ปิ่นเงิน	5 กก.	300	179				143		149
เอโร	5 กก.	220							165
พระพิรุณ	5 กก.	300					184		
คาร์ฟูร์ (เขียวเข้ม)	5 กก.							159	
บัวทอง(เขียว)	5 กก.	180	170				149	129	135
บัวทอง(ฟ้า)	5 กก.	200		183			160	159	145
มิตรภาพ (เขียว)	5 กก.	260		173		165*			150
ข้าวหอมมะลิและข้าวมันปู									
ธัญญทิพย์	5 กก.	300	259	223	241				235
ธัญญทิพย์	2 กก.	130	109	89	130				
ดอกมะลิ	2 กก.	100	95		95				
ท็อป	2 กก.	95	85						
เบญจรงค์	5 กก.	280							
เนเจอร์โซน	1.4 กก.	150	112			104			
ข้าวเหนียว									
ธัญญทิพย์	1 กก.	45	45	44.50					
เทสโก้	5 กก.	180				139			
บัวทิพย์	5 กก.	160				133	136		
แสนดี	5 กก.	180						147	130
คาร์ฟูร์	5 กก.							145	
บิกซี	5 กก.	180					(160)132		
เอโร	5 กก.	180							130
ฉัตร	5 กก.	185					(185)149		119

ชนิด	หน่วย	ราคา หน้าถุง	ท็อป	ตั้งอ้วเสง	สหกรณ์กรุงเทพ	เทสโก	บิกซี	คาร์ฟูร์	แมกโคร
ข้าวกล้องหอมมะลิ 100 %									
หุ้มค่า	5 กก.					159			
เทสโก้	5 กก.	200				173*			
อิมทิพย์	5 กก.	250							185
เอโร่	5 กก.	250							179
ธัญญทิพย์	5 กก.	300	259	223	241				235
แสนดี	5 กก.	250							183
TOPS	5 กก.								
เบญจรงค์	2 กก.	120		80		89	89		
ดอกบัว	2 กก.		90			76			
เนเจอร์โซน	1.4 กก.	150	106			112			
กฟผ	2 กก.	80	75			75			
เกษตรชาวนาสต์	2 กก.	180	(150)139			130			
มาบุญครอง	2 กก.	100	100	99	92	91	96	100	
ไทไท	2 กก.	160	(180)113	112		105			
# ดอกมะลิ	2 กก.	100	95		85				
# หงษ์ทอง	2.5 กก.	120	(140)117	116	113	105	110	107	
เทสโก้	2 กก.	90				85			
ข้าวขาว 100%									
สุพรรณหงส์	5 กก.								
มิตรภาพ	5 กก.	230		162.50			138		
ดอกบัว	5 กก.	190	190			131*		155	
โคโค	5 กก.	159	159						
หงส์ทอง (น้ำเงิน)	5 กก.	240		165	(230)177		195	(230)175	
เพื่อนไทย	5 กก.								
เกษตร(น้ำเงิน)	5 กก.	180	169	161	161		(180)160	156	
เบญจรงค์	5 กก.	220		149					135
เทสโก้ (น้ำเงิน)	5 กก.	230				129			
ปิ่นเงิน	5 กก.	250					175	149	
แสนดี	5 กก.	230	185		177	168		175	169
พระพิรุณ	5 กก.	250					175		
ไวกิ่ง	5 กก.	220						169	152
มาบุญครอง (ฟ้า)	5 กก.	220	199	172	171	169*	190	169	
มาบุญครอง (น้ำเงิน)	5 กก.	200							165
ปทุมทอง	5 กก.	220							
เอโร่	5 กก.	230							170
บิกซี	5 กก.	230					159		
อิมทิพย์	5 กก.	220	180					139	
ข้าวขาว 5%									
โคโค	5 กก.	180	159						
เอโร่	5 กก.	220							156
แสนดี	5 กก.	220						175	152
บัณฑิตน้อย	5 กก.	170			147				
ช้างคู่โลก	5 กก.	170			147				
ฉัตร(น้ำเงิน)	5 กก.	190			163			157	157
ธัญญรักษ์	5 กก.				145				

ชนิด	หน่วย	ราคา หน้าถุง	ท็อป	ตั้งอ้วเสง	สหกรณ์กรุงเทพ	เทสโก	บิ๊กซี	คาร์ฟูร์	แมคโคร
ข้าวขาว 10%									
สุพรรณหงส์	5 กก.		205						
ชานาไทย	5 กก.	250	159						119
ปทุมทิพย์	5 กก.	230							128
เซพแพค	5 กก.								145
ท็อปส์	5 กก.	190	190						
ข้าวขาว 25%									
เฟิร์สทไฟรซ์	5 กก.								
ภัตรา	5 กก.	160					158		
ข้าว(อื่น ๆ)									
เซพแพค (ขข 35%)	5 กก.	180							182
คาร์ฟูร์ (ขข 35 %)	5 กก.							133	
กลีกรไทย (ขข 35%)	5 กก.	220					155		
คุ้มคำ (ขข. 35 %)	5 กก.	150				133			
หงษ์ทอง (ข้าวสังข์หยด)	2 กก.	85	(95)85	85			(95)81	(95)83	

* จัดรายการพิเศษ

กรมการค้าภายใน สำนักงานส่งเสริมการค้าสินค้าเกษตร โทร 02 5475400

ราคาขายปลีกข้าวสารร้านค้าทั่วไปในตลาดกรุงเทพฯ

ประจำวันที่ 29 กันยายน 2551

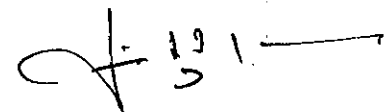
หน่วย : บาท

ชนิด	หน่วย	ราคาหน้าถุง	ราคาจำหน่าย
บรรจุถุง			
-ข้าวหอมมะลิ 100%			
หงษ์ทอง	5 กก.	250	219
-ข้าวขาว 5%			
มานูญครอง	5 กก.	220	208 - 220
แสนดี	5 กก.	230	230
ข้าวตวง (ถัง)			
-ข้าวหอมมะลิ			
ส้มโอ	1 กก. /15 กก.		36-38/550-570
แสนดี	1 กก. /15 กก.		35-37/520-550
สามงู	1 กก. /15 กก.		35-37/525-550
เก้าใบโพธิ์	1 กก. /15 กก.		32-34/480-500
ดวงใจ	1 กก. /15 กก.		36-38/540-560
อื่น ๆ	1 กก. /15 กก.		32-33/480-490
-ข้าวขาว 100%			
กำไล	1 กก. /15 กก.		30-32/450-480
สาละ	1 กก. /15 กก.		30/450
กึ่งมังกร	1 กก. /15 กก.		30-33/450-480
เพชรคู่	1 กก. /15 กก.		30/445
นกนางแอ่น	1 กก. /15 กก.		33/480
บัวชมพู	1 กก. /15 กก.		30-32/450-480
ตราลูกโลกคู่	1 กก. /15 กก.		32-34/480-500
แสนดี	1 กก. /15 กก.		33-34/490-500
ไวกิ่ง	1 กก. /15 กก.		30-31/460
เรือไทย	1 กก. /15 กก.		30-31/450-460
อื่น ๆ	1 กก. /15 กก.		30-32/450-480

รายงานการติดตามภาวะตลาดสินค้า ข้าวโพดและถั่วชนิดต่าง ๆ ในกรุงเทพมหานคร
 ประจำวันที่ 29 กันยายน 2551

บาท/ กก.

รายการ	ปี 2550	ปี 2551		การเปลี่ยนแปลง + เพิ่ม - ลด	สถานการณ์
	วันปีก่อน 29 ก.ย. 50	วันก่อน 26 ก.ย. 51	วันนี้ 29 ก.ย. 51		
ราคาขายส่ง					ข้าวโพดและถั่วชนิดต่าง ๆ เกษตรกรที่ประสบกับภาวะน้ำท่วม ต่างเร่งเก็บผลผลิตและนำออกสู่ตลาดเพิ่มขึ้น ผลผลิตส่วนใหญ่ จึงมีความชื้นสูง ประกอบกับ ราคาในตลาดต่างประเทศลดลง อย่างต่อเนื่อง ส่งผลให้ราคาข้าวโพดที่ไซโลและโรงงานอาหารสัตว์ รับซื้อปรับตัวลดลง
ข้าวโพด					
ไซโล	7.66-7.75	8.33-8.50	8.17-8.25	- 0.16 ถึง - 0.25	
โรงงานอาหารสัตว์	8.00-8.08	8.52-8.92	8.45-8.72	- 0.07 ถึง - 0.20	
ข้าวฟ่าง					
ขาว	-	-	-		
แดง	-	-	-		
ถั่วเขียวผิวมัน					
อย่างดี	26.00-27.00	26.00-27.00	26.00-27.00		
อย่างรอง	23.00-24.00	20.00-21.00	20.00-21.00		
ถั่วดำ	18.00-20.00	23.00-24.00	23.00-24.00		

ผู้รายงาน 
 (นางประทุม กษมาประพทธิ)

รายงานการติดตามภาวะตลาด "ผลิตภัณฑ์มันปะหลัง"

ประจำวันที่ 29 กันยายน 2551

รายการสินค้า	หน่วย	ปีก่อน วันนี้ 29 ก.ย.50	ปีนี้ (2551)		+ เพิ่ม - ลด	สถานการณ์
			วันก่อน 26 ก.ย.	วันนี้ 29 ก.ย.		
1) ราคาซื้อขายในประเทศ						
มันเส้น¹						
- ส่งมอบ ณ คลังสินค้าเขต จ.อยุธยา	บาท/กก.	4.60-4.80	5.00-5.10	4.90-5.00	-0.10	มันเส้น ราคาอ่อนตัวลดลงต่อเนื่องจากวันก่อน ผลจากความต้องการของตลาดชะลอตัว ผู้ประกอบการ ต่างรอดูนโยบายภาครัฐ ประกอบกับตลาดต่างประเทศ ชะลอการสั่งซื้อหรือซื้อในปริมาณที่พอใช้และมีอำนาจ ในการต่อรองราคามากขึ้น สำหรับมันเส้นในพื้นที่ จ.ชลบุรี ผลผลิตที่เข้า สู่ตลาดมีคุณภาพไม่ดี ปนทราย มีความชื้นสูง และปน ผู้ประกอบการจึงชะลอการรับซื้อหรือรับซื้อในราคาต่ำ
- ส่งมอบ ณ คลังสินค้าเขต จ.ชลบุรี	บาท/กก.	4.90-5.00	4.85-5.00	4.50-4.60	-0.35 ถึง -0.40	
แป้งมันประเภทสตาร์ช ชั้นพิเศษ²						
- ส่งมอบ ณ คลังสินค้าเขตกรุงเทพและปริมณฑล	บาท/กก.	11.20-11.50	9.50-9.80	9.50-9.80		
2) ราคาส่งออก F.O.B.						
มันเส้น¹						
US\$/ตัน		160-165	160-165	160-165		
บาท/กก.		5.45-5.62	5.40-5.58	5.40-5.58		
แป้งมันประเภทสตาร์ช ชั้นพิเศษ²						
US\$/ตัน		340-360	290-310	290-310		
บาท/กก.		11.56-12.24	9.78-10.45	9.78-10.45		
มันอัดเม็ดแข็ง						
US\$/ตัน		175-180	-	-		
บาท/กก.		5.96-6.12	-	-		
3) ราคาขายส่งตลาด กทม.						
แป้งมัน - ซุปเปอร์ไฮเกรด	บาท/กก.	12.30-12.60	12.00-12.20	12.00-12.20		ผู้รายงาน..... (นางกฤษณา พลศักดิ์) ผู้ตรวจ..... (นางประทุม กษมาประพทธี)
- ละเอียดอย่างดี	บาท/กก.	16.00-16.25	17.00-17.50	17.00-17.50		
- ละเอียดอย่างรอง	บาท/กก.	14.50-15.00	16.20-16.70	16.20-16.70		
- สาकुเม็ดเล็ก	บาท/กก.	16.50-17.00	17.40-17.80	17.40-17.80		
- สาकुเม็ดใหญ่	บาท/กก.	18.50-19.00	18.20-18.70	18.20-18.70		
*อัตราแลกเปลี่ยน ณ วันที่ 25 ก.ย.51 (33.8063)						

รายงานการติดตามภาวะตลาด "ปาล์มน้ำมัน และน้ำมันปาล์ม" ในกรุงเทพมหานคร

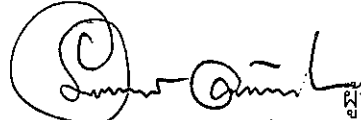
ประจำวัน ที่ 29 กันยายน 2551

f: ราคาปาล์ม/ลิตร

รายการ	หน่วย	ราคาขายส่ง			+ เพิ่มขึ้น - ลดลง	ภาวะการค้า
		ราคาวันนี้ปีก่อน	ราคาวันก่อน	ราคาวันนี้		
		29 ก.ย. 50	26 ก.ย. 51	29 ก.ย. 51		
ผลปาล์มทะเลาะ (ราคาโรงสกัดรับซื้อ)						
คุณภาพ เบอร์เช็นต์น้ำมัน (คละ)	บาท/กก.	4.20 - 4.60	3.00 - 3.70	3.00 - 3.70		ผลปาล์มทะเลาะและผลปาล์มร่วง ราคาเคลื่อนไหวสูงขึ้นเล็กน้อย ตามความต้องการของโรงสกัด ขณะที่ปริมาณผลปาล์มมีออกสู่ตลาดน้อยลง จากแรงงานหยุดวันเทศกาลสารทไทย และเทศกาลงานเดือนสิบเป็นส่วนใหญ่ โรงสกัดจึงปรับราคารับซื้อ เพื่อให้สอดคล้องกับภาวะตลาด
- จ.กระบี่	บาท/กก.	4.40 - 4.55	3.35 - 3.50	3.35 - 3.50		
- จ.สุราษฎร์ธานี	บาท/กก.	4.40 - 4.60	3.30 - 3.40	3.30 - 3.40		
- จ.ชุมพร	บาท/กก.	4.20 - 4.50	3.00 - 3.30	3.00 - 3.35	+0.05	
- จ.ตรัง	บาท/กก.	4.45 - 4.55	3.40 - 3.70	3.40 - 3.70		
- จ.สตูล	บาท/กก.	4.30 - 4.40	3.20 - 3.30	3.20 - 3.35	+0.05	
คุณภาพ เบอร์เช็นต์น้ำมัน (15%)	บาท/กก.	3.97 - 4.40	3.00 - 3.60	3.00 - 3.60		
- จ.กระบี่	บาท/กก.	4.10	3.10	3.10		
- จ.สุราษฎร์ธานี	บาท/กก.	3.97	3.00	3.00		
- จ.ชุมพร	บาท/กก.	4.00	3.00	3.00		
- จ.ตรัง	บาท/กก.	4.40	3.60	3.60		
- จ.สตูล	บาท/กก.	4.30	3.10	3.10		
คุณภาพ เบอร์เช็นต์น้ำมัน (17%)	บาท/กก.	4.40 - 4.60	3.30 - 3.70	3.35 - 3.70	+0.05	
- จ.กระบี่	บาท/กก.	4.55	3.50	3.50		
- จ.สุราษฎร์ธานี	บาท/กก.	4.60	3.40	3.40		
- จ.ชุมพร	บาท/กก.	4.50	3.30	3.35	+0.05	
- จ.ตรัง	บาท/กก.	4.55	3.70	3.70		
- จ.สตูล	บาท/กก.	4.40	3.30	3.35	+0.05	
ผลปาล์มร่วง จ.ชุมพร	บาท/กก.	6.20 - 6.50	4.50 - 5.10	4.60 - 5.10	+0.10	
น้ำมันปาล์มดิบ (ราคาซื้อขายทั่วไปส่งมอบถึงผู้ซื้อ)						น้ำมันปาล์มดิบ ระดับราคาทรงตัว โรงงานสกัดต่างรอดูสถานการณ์ ขณะที่ราคาน้ำมันปาล์มดิบตลาดมาเลเซียอ่อนตัวลง อีกทั้งวันนี้เป็นวันเทศกาลสารทไทย และเทศกาลงานเดือนสิบ โรงสกัดส่วนใหญ่ โดยเฉพาะ จ.สุราษฎร์ธานี หยุดดำเนินการ
- เกรด A (น้ำมันจากเปลือก)	บาท/กก.	26.25 - 26.50	21.00 - 21.25	21.00 - 21.25		
- เกรด B (น้ำมันรวม)	บาท/กก.	25.25 - 25.50	19.50 - 20.00	19.50 - 20.00		
น้ำมันเมล็ดใหม่ปาล์มดิบ	บาท/กก.	28.25 - 28.50	29.00 - 29.25	29.00 - 29.25		

รายการ	หน่วย	ราคาขายส่ง			+ เพิ่มขึ้น - ลดลง	ภาวะการค้า
		ราคาวันปีก่อน	ราคาวันก่อน	ราคาวันนี้		
		29 ก.ย. 50	26 ก.ย. 51	29 ก.ย. 51		
น้ำมันปาล์มบริสุทธิ์ *(ราคาซื้อขายทั่วไปส่งมอบถึงผู้ซื้อ)						
- โอเลอิน	บาท/กก.	30.39 - 30.77	32.64	32.64		
- สเตอริน	บาท/กก.	24.25 - 24.50	19.00 - 20.00	19.00 - 20.00		
น้ำมันปาล์มสำเร็จรูป (ราคารวม VAT)						
- ราคาขายส่ง (โรงกลั่นส่งมอบถึงยี่ป้า)						
- ชนิดบรรจุปีป 12.50 กก.	บาท/กก.	36.80 - 37.20	39.20	39.20		
- ตรามรกต	บาท/ปีป	460	490	490		
- ตราหยก	บาท/ปีป	460	490	490		
- ตราโอลีน	บาท/ปีป	465	490	490		
- ตราเกสร	บาท/ปีป	460	490	490		
- ชนิดบรรจุขวด 1 ลิตร (12 ขวด/หีบ)	บาท/ขวด	34.58 - 35.83	35.00 - 36.67	35.00 - 36.67		
- ตรามรกต	บาท/หีบ	430	440	440		
- ตราหยก	บาท/หีบ	430	440	440		
- ตราโอลีน	บาท/หีบ	425	435	435		
- ตราเกสร	บาท/หีบ	415	420	420		
- ราคาขายปลีก ในตลาดกรุงเทพฯ						
- ชนิดบรรจุปีป	บาท/กก.	38 - 40	38 - 40	38 - 40		
- ชนิดบรรจุขวด 1 ลิตร	บาท/ขวด	37 - 38	40 - 43	40 - 43		
ตลาดมาเลเซีย		(26 ก.ย.50)	(25 ก.ย. 51)	(26 ก.ย. 51)		
- น้ำมันปาล์มดิบ (Crude Palm Oil)	ริงกิต/ตัน	2,670.00	2,325.00	2,322.50		
"	บาท/กก.	26.67	23.06	22.96	-0.10	
- น้ำมันบริสุทธิ์ (RBD Palm Olein)	USD/ตัน	832.50	765.00	772.50		
"	บาท/กก.	28.50	26.02	26.23	+0.21	
- สเตียรินบริสุทธิ์ (RBD Stearin)	USD/ตัน	780.00	595.00	605.00		
"	บาท/กก.	26.71	20.24	20.55	+0.31	
หมายเหตุ : * น้ำมันปาล์มบริสุทธิ์เป็นราคาไม่รวม VAT						

อัตราแลกเปลี่ยน US\$ = 33.9590 บาท (อัตรากลาง)
 1 ริงกิต = 9.8856 บาท (อัตรากลาง)
 (26 ก.ย. 51)


 ผู้รายงาน
 (นาง อมราพร อินทร์แมน)

รายงานการติดตามภาวะและราคา "วัตถุดิบอาหารสัตว์" ในภาคกรุงเทพมหานคร
 ประจำวันที่ 29 กันยายน 2551

Agri_35 รวมงาน รายงาน ๓๓๖

รายการสินค้า	หน่วย บาท	ปีก่อน วันนี้ 29 ก.ย. 50	ปีนี้ (2551)		+ เพิ่ม - ลด	สถานการณ์
			วันก่อน 26 ก.ย. 51	วันนี้ 29 ก.ย. 51		
ปลาป่น						
เกรดกึ่ง	กก.	27.00	33.10	33.10		กากถั่วเหลือง ราคาลดลงตามราคาในตลาดต่างประเทศ จากการร่วงลงของราคาข้าวโพด ประกอบกับความต้องการใช้ ภายในประเทศชะลอตัว ผลจากภาคปศุสัตว์ลดปริมาณการเลี้ยง
โปรตีนร้อยละ 60 ขึ้นไป กลิ่นเบอร์ 1	กก.	26.30	32.70	32.70		
โปรตีนร้อยละ 60 ลงมา กลิ่นเบอร์ 1	กก.	25.60	32.00	32.00		
โปรตีนร้อยละ 60 ขึ้นไป กลิ่นเบอร์ 2	กก.	23.70	32.40	32.40		
โปรตีนร้อยละ 60 ลงมา กลิ่นเบอร์ 2	กก.	21.30	31.50	31.50		
โปรตีนร้อยละ 60 ขึ้นไป กลิ่นเบอร์ 3	กก.	21.20	31.90	31.90		
โปรตีนร้อยละ 60 ลงมา กลิ่นเบอร์ 3	กก.	20.30	31.00	31.00		
หัวปลา โปรตีนร้อยละ 45 ขึ้นไป ปลาขาย โปรตีนร้อยละ 60	กก.	19.90 17.70	30.70 28.60	30.70 28.60		
กากถั่วเหลือง						
นำเข้า โปรตีนร้อยละ 42-45	กก.	12.30 - 12.50	16.85 - 16.95	16.65 - 16.75	-0.20	ผู้รายงาน..... (นางลัดดา บุญมา)
นำเข้า โปรตีนร้อยละ 46-48	กก.	12.90 - 13.15	18.05 - 18.15	17.80 - 17.90	-0.25	
ผลิตในประเทศ (เมล็ดนำเข้า)	กก.	13.20 - 13.35	17.95 - 18.05	17.70 - 17.80	-0.25	
ผลิตในประเทศ (เมล็ดในประเทศ)	กก.	-	18.40 - 18.50	18.20 - 18.30	-0.20	
เมล็ดถั่วเหลือง						
เกรดสกัดน้ำมัน (สกัดน้ำมันความชื้นไม่เกิน 13%)	กก.	13.10 - 13.50	19.50 - 20.00	19.50 - 20.00		ผู้ตรวจ..... (นางอมราพร อินทร์แมน)

รายงานการติดตามภาวะและราคา "สุกร" ในตลาดกรุงเทพมหานคร

วันที่ 29 กันยายน 2551

หน่วย : บาท/ตัว/กก.

รายการ	ราคาขายส่ง			+เพิ่ม -ลดลง	ราคาขายปลีก			+เพิ่ม -ลดลง	ภาวะการค้า
	ราคาวันนี้ปีก่อน	ราคาวันก่อน	ราคาวันนี้		ราคาวันนี้ปีก่อน	ราคาวันก่อน	ราคาวันนี้		
	29 ก.ย. 50	26 ก.ย. 51	29 ก.ย. 51		29 ก.ย. 50	26 ก.ย. 51	29 ก.ย. 51		
สุกร									วันพระนี้ (29 ก.ย.51) ราคาสุกรมีชีวิต ปรับตัวสูงขึ้น กก.ละ 1.00 บาท จากเดิม กก.ละ 52 - 53 บาท เป็น กก.ละ 53 - 54 บาท ทั้งนี้สืบเนื่องจากปริมาณสุกรมีชีวิตลดน้อยลง ส่วนหนึ่งมาจากการเลิกเลี้ยงและลดปริมาณการเลี้ยงในช่วงที่ผ่านมา อีกทั้งขณะนี้สุกรมีชีวิตส่วนใหญ่เป็นสุกรมีขนาดเล็ก ที่มีขนาดน้ำหนักต่ำกว่า 100 กก. ซึ่งเป็นผลให้โรงฆ่าและผู้ค้าส่งสุกรชำแหละ (หมูซึก) เพิ่มปริมาณการสั่งซื้อสุกรมีชีวิตมากขึ้น เพื่อให้ได้ปริมาณเพียงพอกับการจำหน่าย
ลูกสุกร ทัวไป (นน. 12 กก./ตัว)	800	1,000	1,000						
ลูกสุกร ซี.พี. (นน. 16 กก./ตัว)	1,000	1,200	1,200						
สุกรมีชีวิต ทัวไป	38.00 - 39.00	51.00 - 52.00	52.00 - 53.00	+1	(ราคาลูกสุกรและสุกรมีชีวิตเป็นราคา ณ แหล่งผลิตสำคัญ) [จ.ราชบุรี นครปฐม ฉะเชิงเทราและชลบุรี]				
สุกรมีชีวิต ฟาร์ม	39.00 - 40.00	52.00 - 53.00	53.00 - 54.00	+1					
สุกรชำแหละ ทัวไป	47.00 - 48.00	61.00 - 62.00	61.00 - 62.00						
สุกรชำแหละ ฟาร์ม	48.00 - 51.00	62.00 - 63.00	62.00 - 63.00						
สุกรชำแหละ เนื้อสัน - สันใน	82 - 84	96 - 97	96 - 97		90 - 95	115 - 120	115 - 120		
- สันนอก	75 - 76	86 - 88	86 - 88		85 - 90	110 - 115	110 - 115		
เนื้อแดง - ตะโพก	70 - 75	83 - 84	83 - 84		80 - 85	110 - 115	110 - 115		
- ไหล่	65 - 70	78 - 80	78 - 80		80 - 85	105 - 110	105 - 110		
เนื้อสามชั้น	68 - 78	88 - 102	88 - 102		78 - 85	105 - 110	105 - 110		
มันแข็ง	32 - 35	45 - 47	45 - 47		35 - 38	48 - 52	48 - 52		
เศษมัน	18 - 22	30 - 32	30 - 32		20 - 25	40 - 45	40 - 45		
มันเปลว	15 - 16	25 - 26	25 - 26		18 - 20	30 - 32	30 - 32		

F. สุกร/สีเหลือง

 ผู้รายงาน
(นางอมราพร อินทร์แมน)

หมายเหตุ : ราคาขายส่งเนื้อสันใน -มันเปลว ใช้เพื่อศึกษาวิเคราะห์ที่ไม่สมควรเผยแพร่

ฝ่ายติดตามและประเมินภาวะตลาดสินค้าเกษตร สำนักส่งเสริมการค้าสินค้าเกษตร โทร. 02-5475400

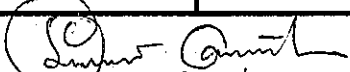
รายงานการติดตามภาวะและราคา "ไก่เนื้อ" ในตลาดกรุงเทพมหานคร

วันที่ 29 กันยายน 2551


บาท : ก.ก.

รายการ	ราคาขายส่ง			+ เพิ่ม - ลดลง	ราคาขายปลีก			+ เพิ่ม - ลดลง	ภาวะการค้า
	ปีก่อน 29 ก.ย. 50	วันก่อน 26 ก.ย. 51	วันนี้ 29 ก.ย. 51		ปีก่อน 29 ก.ย. 50	วันก่อน 26 ก.ย. 51	วันนี้ 29 ก.ย. 51		
ลูกไก่									ลูกไก่เนื้อ ไก่มีชีวิตร และ ไก่สดทั้งตัว ราคาลดลง เนื่องจากปริมาณไก่เนื้อ มีเข้าตลาดเพิ่มขึ้น ขณะที่ภาวะตลาดชะลอตัว ประกอบกับ เป็นช่วงเทศกาลกินเจ และ โรงเรียนเริ่มปิดภาคเรียน ความต้องการของ ตลาดลดลง เป็นผลให้ผู้เลี้ยงและผู้ค้าปรับราคา ขายส่งและขายปลีกลดลง ส่วนลูกไก่เนื้อ บริษัทผู้ผลิตแจ้งปรับ ราคาลดลง เพื่อจูงใจให้มีการนำลูกไก่เนื้อ เข้าเลี้ยงเพิ่มขึ้น
ลูกไก่ไข่ (ตัว)	19 - 20	18 - 19	18 - 19						
ลูกไก่เนื้อ (ทั่วไป) (ตัว)	14.00	10.00	8.00	- 2					
ลูกไก่เนื้อ (ซี.พี.) (ตัว)	14.00 - 14.50	10.00 - 10.50	8.00 - 8.50	- 2					
ไก่มีชีวิตร (หน้าโรงฆ่า กทม.)									
ไก่มีชีวิตร (ทั่วไป)	33 - 34	34 - 35	32 - 33	- 2					
ไก่มีชีวิตร (ซี.พี.)	33	35	34	- 1					
ไก่สดทั้งตัว									
ไก่สดทั้งตัว (รวมเครื่องใน)	43 - 44	46 - 48	45 - 46	-1 ถึง -2	54 - 56	58 - 60	58 - 60		
ไก่สดทั้งตัว(ไม่รวมเครื่องใน)					56 - 58	64 - 66	64 - 66		
ไก่สดชำแหละ									
เนื้อสันใน					78 - 80	90 - 92	90 - 92		
เนื้ออก (เนื้อล้วน)					75 - 78	90 - 92	85 - 90	-2 ถึง -5	
น่อง สะโพก					60 - 62	65 - 67	65 - 67		
ปีก ทั้งปีก (ปีกเต็ม)					70 - 72	70 - 75	70 - 75		
ปีกบน					70 - 72	65 - 70	65 - 70		
เครื่องใน					65 - 68	65 - 68	65 - 68		
หนัง					30 - 35	36 - 38	36 - 38		
แข้ง ขา ตีน					54 - 55	50 - 55	50 - 55		
โครงกระดูก					24 - 25	25 - 28	25 - 28		

ผู้ตรวจ...


 (นางอมรรพร อินทร์เม่น)

ผู้รายงาน...

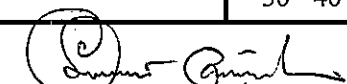

 (นางจิริย์ สมชีพร)

รายงานการติดตามภาวะและราคา "สัตว์น้ำ" ในตลาดกรุงเทพมหานคร
 ประจำวันที่ 29 กันยายน 2551

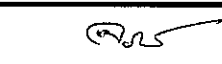
บาท : ก.ก.

รายการ	ราคาขายส่ง			+ เพิ่ม - ลดลง	ราคาขายปลีกตลาด กทม.			+ เพิ่ม - ลดลง	ภาวะการค้า
	ปีก่อน 29 ก.ย. 50	วันก่อน 26 ก.ย. 51	วันนี้ 29 ก.ย. 51		ปีก่อน 29 ก.ย. 50	วันก่อน 26 ก.ย. 51	วันนี้ 29 ก.ย. 51		
กุ้งขาว	ตลาดกลางสมุทรสาคร								สัตว์น้ำ ราคาขายส่งสัตว์น้ำขององค์การ สะพานปลาเปลี่ยนแปลงตามปริมาณ และ คุณภาพของสินค้าที่ส่งเข้าตลาด
- (40 ตัว/กก.)	135	145	140	- 5	180 - 190	180 - 190	180 - 190		
- (50 ตัว/กก.)	125	135	130	- 5	150 - 160	150 - 160	150 - 160		
- (60 ตัว/กก.)	115	120	120		130 - 140	140 - 150	140 - 150		
- (70 ตัว/กก.)	110	115	110	- 5	120 - 130	130 - 140	130 - 140		
- (80 ตัว/กก.)	105	105	105		110 - 120	110 - 120	110 - 120		
	องค์การสะพานปลา								
กุ้งก้ามกราม (กลาง)									
- (ป๋อเลี้ยงไทย 15-16 ตัว/กก.)	210 - 230	160 - 180	155 - 180	- 5	260 - 300	240 - 260	240 - 260		
ปลาหมึกกล้วยคละ	80 - 85	90 - 100	90 - 95	- 5	110 - 120	120 - 130	120 - 130		
ปลาหมึกกระดองคละ	80 - 90	100 - 110	100 - 110		110 - 120	120 - 130	120 - 130		
หอยแครงคละ	20 - 40	25 - 35	28 - 35	+ 3	40 - 55	40 - 50	40 - 50		
หอยลายคละ	40 - 60	40 - 55	40 - 55		70 - 80	50 - 70	50 - 70		
หอยแมลงภู่คละ	20 - 25	20 - 25	22 - 28	+ 2 ถึง 3	30 - 35	30 - 35	30 - 35		
ปลาทุสด (9-12 ตัว/กก.)	40 - 50	40 - 55	40 - 55		70 - 80	50 - 70	50 - 70		
ปลาช่อน	80 - 100	95 - 100	95 - 100		100 - 120	120 - 130	120 - 130		
ปลาดุก (บักอูย)	25 - 35	36 - 40	35 - 40	- 1	45 - 50	45 - 50	45 - 50		
ปลานิล	30 - 40	42 - 48	38 - 40	-4 ถึง -8	40 - 55	50 - 55	50 - 55		

ผู้ตรวจ...


 (นางอมราพร อินทร์แมน)


ผู้รายงาน...


 (นางจริยี่ สมชีพ)

รายงานการติดตามภาวะตลาด ยางพารา

ประจำวันที่ 29 กันยายน 2551

รายการ	หน่วย	วันนี้ปีก่อน	ราคาก่อน	ราคาวันนี้	+ เพิ่มขึ้น	ภาวะการค้า
		28 ก.ย. 50	26 ก.ย. 51	29 ก.ย. 51	- ลดลง	
ยางแผ่นดิบชั้น 3						ยางพารา ราคาลดลง เนื่องจากเศรษฐกิจโลกชะลอตัว ซึ่งสืบเนื่องมาจากความผันผวนของราคาน้ำมัน และอัตราแลกเปลี่ยน
ราคาเกษตรกรขายได้						
- จ.สุราษฎร์ธานี	กก.	67.80	86.05	82.50	-3.55	
- จ.สงขลา	กก.	67.90	86.35	83.85	-2.50	
- นครศรีธรรมราช	กก.	67.20	85.70	-		
ราคากลาง						
- จ.สุราษฎร์ธานี	กก.	69.51	88.19	85.31	-2.88	
- จ.สงขลา	กก.	69.60	87.80	86.59	-1.21	
- จ.นครศรีธรรมราช	กก.	69.62	87.78	-		
ยางแผ่นรมควันชั้น 3						
ราคา FOB ชั้น 3 กรุงเทพ	กก.	75.40	95.80	94.40	-1.40	


ผู้รายงาน..... 

(นางสาวพินชา กระบี่ทอง)

รายงานการติดตามภาวะตลาดสินค้าในกรุงเทพมหานคร
 ประจำวันที่ 29 กันยายน 2551 สิบเวลา 9.00 - 12.00 น.

หน่วย : บาท/กก.

ลำดับ ที่	รายการ	ราคาขายส่ง (ตลาดปากคลอง)				ราคาขายปลีก (ตลาดหัวโปก)								สถานการณ์
		ตลาด			เปลี่ยนแปลง +เพิ่ม -ลด	ตลาด			เปลี่ยนแปลง +เพิ่ม -ลด	ตลาด			เปลี่ยนแปลง +เพิ่ม -ลด	
		วันนี้ก่อน 29กย.50	วันก่อน 26กย.51	วันนี้ 29กย.51		วันนี้ก่อน 29กย.50	วันก่อน 26 กย.51	วันนี้ 29 กย.51		วันนี้ก่อน 29กย.50	วันก่อน 26กย.51	วันนี้ 29กย.51		
ผักใบ														
1	ผักคะน้า	15-20	25-30	28-30	+3	20-25	35-38	35-38		30-35	40-45	40-45		คะน้า กะหล่ำปลี มะระจีน มะเขือเทศสีดา หัวผักกาด และข้าวโพดฝักอ่อน ความต้องการของ ตลาดมีมาก ขณะที่ผลผลิตน้อยลง เพราะได้รับความ เสียหายจากภาวะฝนตกช่วงที่ผ่านมา ราคา ปรับตัวสูงขึ้น สำหรับ ผักบุ้งจีน ผักกวางตุ้ง และถั่วฝักยาว ราคากลับอ่อนตัวลง เนื่องจากเป็นช่วงที่ผลผลิต รุ่นใหม่โตได้ขนาด และเกษตรกรบางรายเร่งเก็บเกี่ยว ออกสู่ตลาด เพราะคาดว่าความต้องการจะมีเพิ่มขึ้น กว่าปกติในเทศกาลกินเจ ส่งผลให้ปริมาณสินค้ามี มากขึ้น
2	ผักบุ้งจีน	14-18	24-28	15-20	-8ถึง-9	18-20	30-35	25-30	-5	22-25	38-40	35-40	-3	
3	ผักกวางตุ้ง	10-12	22-28	15-20	-7ถึง-8	15-20	28-30	25-30	-3	22-25	35-40	35-40		
4	ผักกาดหอม	15-18	50-60	50-60		22-25	55-60	55-60		30-35	65-70	65-70		
5	ผักกาดขาวปลี	6-10	20-24	20-24		15-18	25-30	25-30		20-25	32-35	32-35		
6	กะหล่ำปลี	7-12	14-17	17-20	+3	18-20	25-28	25-28		25-30	30-35	30-35		
7	ผักชี*	70-80	100-120	100-120		10-11	12-13	12-13		12-13	14-15	14-15		
8	ต้นหอม*	40-45	30-35	30-35		5-6	4-5	4-5		7-8	6-7	6-7		
9	ชี้น้อย*	50-60	100-120	100-120		6-7	12-13	12-13		8-9	14-15	14-15		
ผักผล														
1	มะระจีน	14-18	26-28	35-38	+9ถึง10	18-20	28-32	28-32		22-25	34-36	34-36		
2	มะเขือเทศสีดา	14-18	30-34	34-36	+2ถึง4	20-25	35-40	35-40		30-35	42-45	42-45		
3	มะเขือเทศผลใหญ่	14-16	34-36	34-36		20-25	38-40	38-40		28-30	45-48	45-48		
4	มะเขือเจ้าพระยา	14-16	14-18	14-18		18-22	25-30	25-30						
5	ถั่วฝักยาว	20-22	35-45	25-35	-10	26-30	40-45	35-40	-5	38-40	50-55	45-50	-5	
6	แตงกวา	10-14	15-17	15-17		14-16	18-20	18-20		18-20	25-28	25-28		
7	ฟักเขียว	6-10	8-12	8-12		12-15	14-16	14-16		18-20	18-20	18-20		
8	พริกสดชี้ฟ้า*	30-40	30-35	30-35		4-5	5-6	5-6						
9	พริกชี้หนู (จินดา)*	28-30	30-35	30-35		4-5	5-6	5-6						
10	มะนาวแป้น (เบอร์ 1-2)/ผล	1.00-1.30	1.20-1.50	1.20-1.50		1.50-1.75	1.75-2.00	1.75-2.00						
	(เบอร์ 3-4)/ผล	0.50-0.70	0.70-1.00	0.70-1.00		0.75-1.25	1.00-1.50	1.00-1.50						
ผักหัว														
1	กะหล่ำดอก	32-35	35-40	35-40		38-40	40-45	40-45		42-48	48-50	48-50		
2	หัวผักกาด	10-15	18-22	24-28	+6	15-18	26-28	30-32	+4	20-25	30-35	35-38	+3ถึง5	
ผักน้ำ														
1	ผักกะเฉด** (1 กำ)	12-16	13-18	13-18		18-20	20-25	20-25						
2	ผักบุ้งไทย** (10 กำ)	50-55	60-70	60-70		6-7	8-9	8-9						
อื่น ๆ														
1	หน่อไม้ฝรั่ง	45-50	45-55	45-55		50-55	55-60	55-60		58-60	62-65	62-65		
2	ข้าวโพดฝักอ่อน	22-24	22-24	24-28	+2ถึง4	28-30	28-30	30-35	+2ถึง5					


 (นางสาวผลิกา สุวรรณลักษณ์) (ผู้รายงาน)

หมายเหตุ * ราคาขายปลีก หน่วย : บาท/ขีด

**ราคาขายปลีก หน่วย : บาท/กำ