

ภาวะตลาดสินค้าข้าว ประจำวันที่ 19 พฤศจิกายน 2551

ชนิด	สัปดาห์ก่อน ต่ำ-สูง	วันปีก่อน 19 พ.ย.50	วันก่อน 18 พ.ย. 51	วันนี้ 19 พ.ย. 51	เปรียบเทียบ วันนี้/วันก่อน
------	------------------------	------------------------	-----------------------	----------------------	-------------------------------

ข้าวเปลือกเจ้าหน้าปี 5% ปี 2551/52

(ราคารับจำหน่ายข้าวเปลือกเจ้าหน้าปี สีเป็นขาวสารชนิด 25% - 100% ต้นละ 10,800 - 12,000 บาท)

จังหวัดนครสวรรค์	9.30-9.50	6.70-6.80	9.30-9.50		
จังหวัดพิษณุโลก	9.20-9.30	6.50-6.70	9.20-9.30	9.20-9.30	
จังหวัดสุพรรณบุรี	8.70-9.00	6.60-6.70	9.40-9.50	9.40-9.50	
จังหวัดปทุมธานี	9.00-9.50	6.80-6.90	9.00-9.50	9.00-9.50	

ข้าวเปลือกหอมมะลิ ปี 2551/52 (ชนิดสีได้ต้นข้าว 36 กรัม)

(ราคารับจำหน่ายข้าวเปลือกหอมมะลิ ชนิดสีได้ต้นข้าว 36-42 กรัม ต้นละ 14,400 - 15,000 บาท)

จังหวัดอุดรธานี	9.80-11.00	9.00-9.20	11.00-12.00	11.00-12.00	
จังหวัดสุรินทร์	9.70-12.70	9.50-9.60	13.00-13.10	13.20-13.30	+ 0.20
จังหวัดอุบลราชธานี			13.30-13.60	13.30-13.60	

ข้าวเปลือกหอมจังหวัด ปี 2551/52 (ชนิดสีได้ต้นข้าว 36 กรัม)

(จังหวัด นครสวรรค์)	9.50-9.70		9.50-9.70	9.50-9.70	
---------------------	-----------	--	-----------	-----------	--

ข้าวเปลือกหอมปทุมธานี ปี 2551/52 (ราคารับจำหน่ายข้าวเปลือกหอมจังหวัด ชนิดสีได้ต้นข้าว 36-42 กรัม ต้นละ 11,400 - 12,000 บาท)

จังหวัดสุพรรณบุรี	9.00-9.50	7.00-7.20	9.50-10.00	9.50-10.00	
-------------------	-----------	-----------	------------	------------	--

ข้าวเปลือกเหนียวเมล็ดยาวหน้าปี ปี 2551/52

- สันป่าตอง

จังหวัดเชียงราย	5.10-5.50		5.10 - 5.50	5.10 - 5.50	
จังหวัดเชียงใหม่	5.40 - 5.80		5.40 - 5.80	5.40 - 5.80	

- กข.6

จังหวัดอุดรธานี	5.10-5.70	9.00-9.20	6.00-6.50	6.00-6.50	
จังหวัดกาฬสินธุ์			7.00-7.50	7.00-7.50	

- กข.10

จังหวัดอุดรธานี	5.00-5.60		5.60-6.00	5.60-6.00	
-----------------	-----------	--	-----------	-----------	--

ข้าวเปลือกเหนียวเมล็ดสั้นหน้าปี (คละ) ปี 2551/52

จังหวัดอุดรธานี	5.00-5.30		5.30-5.70	5.30-5.70	
-----------------	-----------	--	-----------	-----------	--

ชนิด	สัปดาห์ก่อน ต่ำ-สูง	วันहींปีก่อน 19 พ.ย.50	วันก่อน 18 พ.ย. 51	วันนี้ 19 พ.ย. 51	เปรียบเทียบ วันนี้/วันก่อน
ข้าวสาร					
ข้าวขาว 100% ชั้น 2 (ใหม่)	17.80-18.50	11.20-11.25	18.40-18.50	18.40-18.50	
ข้าวขาว 5% (ใหม่)	17.00-17.60	11.00-11.05	17.40-17.50	17.40-17.50	
ปลายข้าว เอ.วัน .เลิศ	8.60-9.00	10.10-10.20	9.00-9.10	9.00-9.10	
- ข้าวใหม่	8.60-9.00	10.00-10.05	9.00-9.10	9.00-9.10	
ข้าวเหนียว 100%	17.00-18.10	11.70-11.75	18.00-18.10	18.00-18.10	
ปลายข้าวเหนียว เอ.วัน	8.50-8.60	7.85-7.90	8.50-8.60	8.50-8.60	
ข้าวหอมมะลิ 100% ชั้น 2	24.20-25.60	19.70-19.80	25.50-25.60	25.50-25.60	
- ข้าวใหม่	22.90-25.00	18.40-18.50	25.50-25.60	25.00-25.10	- 0.50
ปลายข้าวหอมมะลิ	12.50-12.60	10.95-11.00	13.00-13.10	13.00-13.10	
- ข้าวใหม่	12.50-12.60	10.90-11.00	13.00-13.10	13.00-13.10	
ข้าวหอมปทุมธานี	20.40-22.00	12.70-13.30	22.50-22.60	22.50-22.60	
	20.40-22.00	13.00-13.50	22.50-22.60	22.50-22.60	
ปลายข้าวหอมปทุมธานี	9.90-12.60	10.50-10.60	10.00-10.10	10.00-10.10	
	9.90-12.60	10.55-10.60	10.00-10.10	10.00-10.10	
ข้าวเหนียว 10% เมล็ดยาว	12.70-12.80	18.50-19.00	13.20-13.30	13.20-13.30	
- ข้าวใหม่	13.00-13.50	18.00-18.20	13.80-13.90	13.80-13.90	
ปลายข้าวเหนียว เอ.วัน	8.90-9.10	12.80-13.00	10.00-10.10	10.00-10.10	
- ข้าวใหม่		11.80-11.85			
รำข้าวขาว	6.50-7.00	7.20-7.30	7.50-7.60	7.50-7.60	
ข้าวสารขายปลีก					
ข้าวหอมมะลิ	32.00-32.66	24.66-25.33	30.00-32.66	30.00-32.66	
ข้าวขาว 100%	29.33-30.00	16.00-17.33	27.33-30.00	27.33-30.00	
ข้าวเหนียว 10% เมล็ดยาว	14.66-15.33	22.66-23.33	14.66-15.33	14.66-15.33	

สถานการณ์ทั่วไป

- ข้าวเปลือก ราคาข้าวเปลือกหอมมะลิ จ.สุรินทร์ ปรับตัวสูงขึ้น เนื่องจาก ผลผลิตที่ออกสู่ตลาดมีปริมาณน้อย ประกอบกับ บางพื้นที่ขาดแคลนแรงงานและเครื่องจักร ทำให้เกษตรกรไม่สามารถเก็บเกี่ยวผลผลิตในแหล่งผลิตได้เต็มที่
- ข้าวเปลือก ปริมาณซื้อขาย ณ ท่าข้าวลาดยาวจังหวัดนครสวรรค์และตลาดกลางสินค้าเกษตร จังหวัดพิษณุโลก เมื่อวันที่ 18 พฤศจิกายน 2551 มีปริมาณ 107 และ 31 เมตริกตัน ตามลำดับ
- ข้าวสาร ราคาข้าวโดยรวมทรงตัว มีเพียงข้าวหอมมะลิ ราคาปรับตัวลดลง เนื่องจากที่ผ่านมา ผู้ส่งออกต่างเร่งรับซื้อเพื่อเตรียมส่งมอบ มีปริมาณเพียงพอกับความต้องการบ้างแล้ว จึงชะลอการสั่งซื้อ ขณะที่ โรงสีบางแห่ง ต้องการเงินทุนหมุนเวียน จึงระบายข้าวออกสู่ตลาดเพิ่มขึ้น

ข้าวเปลือกภูมิภาค
ประจำวันที่ 17 - 19 พฤศจิกายน 2551

หน่วย: ตัน

ชนิด	สีปดาก่อน ต่ำ-สูง	จันทร์	อังคาร	พุธ	พฤหัสบดี	ศุกร์	สีปดาก่อน ต่ำ-สูง
------	----------------------	--------	--------	-----	----------	-------	----------------------

ข้าวเปลือกเจ้าหน้าปี ปี 2551/52

(ราคารับจำหน่ายข้าวเปลือกเจ้าหน้าปี สีเป็นข้าวสารชนิด 25% - 100% ตันละ 10,800 - 12,000 บาท)

จังหวัดนครสวรรค์	9300-9500	9300-9500	9300-9500				9300-9500
จังหวัดพิษณุโลก	9200-9300	9200-9300	9200-9300	9200-9300	9200-9300		9200-9300
จังหวัดสุพรรณบุรี	8700-9000	8700-9000	9400-9500	9400-9500	9400-9500		8700-9500
จังหวัดปทุมธานี	9000-9500	9000-9500	9000-9500	9000-9500	9000-9500		9000-9500

ข้าวเปลือกหอมมะลิ ปี 2551/52 (สีได้ต้นข้าว 36-42 กรัม)

(ราคารับจำหน่ายข้าวเปลือกหอมมะลิ ชนิดสีได้ต้นข้าว 36 - 42 กรัม ตันละ 14,400 - 15,000 บาท)

จังหวัดอุดรธานี	9800-11000	11000-12000	11000-12000	11000-12000			11000-12000
จังหวัดสุรินทร์	9700-12700	13000-13100	13000-13100	13200-13300			13000-13300
จังหวัดอุบลราชธานี			13300-13600	13300-13600			13300-13600

ข้าวเปลือกหอมจังหวัด ปี 2551/52 (สีได้ต้นข้าว 36 กรัม)

(จังหวัดนครสวรรค์ พิษณุโลก)	9500-9700	9500-9700	9500-9700	9500-9700			9500-9700
-----------------------------	-----------	-----------	-----------	-----------	--	--	-----------

ข้าวเปลือกหอมปทุมธานี ปี 2551/52

(ราคารับจำหน่ายข้าวเปลือกหอมปทุมธานี ชนิดสีได้ต้นข้าว 36 - 42 กรัม ตันละ 11,400 - 12,000 บาท)

จังหวัดสุพรรณบุรี	9000-9500	9000-9500	9500-10000	9500-10000			9000-10000
-------------------	-----------	-----------	-------------------	------------	--	--	------------

ข้าวเปลือกเหนียวเมล็ดยาวหน้าปี ปี 2551/52

(ราคารับจำหน่ายข้าวเปลือกเหนียว 10 % เมล็ดยาว ตันละ 10,000 บาท)

- สันปาดอง

จังหวัดเชียงราย	5100-5500	5100-5500	5100-5500	5100-5500			5100-5500
จังหวัดเชียงใหม่	5400-5800	5400-5800	5400-5800	5400-5800			5400-5800

- กข. 6

จังหวัดอุดรธานี	5100-5700	6000-6500	6000-6500	6000-6500			6000-6500
จังหวัดกาฬสินธุ์		6800-7000	7000-7500	7000-7500			6800-7000

- กข.10

จังหวัดอุดรธานี	5000-5600	5600-6000	5600-6000	5600-6000			5600-6000
-----------------	-----------	------------------	-----------	-----------	--	--	-----------

ข้าวเปลือกเหนียวเมล็ดสั้นหน้าปี (คละ) ปี 2551/52

(ราคารับจำหน่ายข้าวเปลือกเหนียว 10 % ชนิดคละ ตันละ 9,000 บาท)

จังหวัดอุดรธานี	5000-5300	5300-5700	5300-5700	5300-5700			5300-5700
-----------------	-----------	------------------	-----------	-----------	--	--	-----------

กรมการค้าภายใน

สำนักส่งเสริมการค้าสินค้าเกษตร

โทร. 0 2547 5400

ราคาขายส่งข้าว ผลิตภัณฑ์ และกระสอบป่าน

ในตลาดกรุงเทพมหานคร

ประจำวัน ที่ 17 - 19 พฤศจิกายน 2551

ชนิด	สัปดาห์ก่อน ต่ำ-สูง	จันทร์	อังคาร	พุธ	พฤหัสบดี	ศุกร์	สัปดาห์ ต่ำ-สูง
ขายส่งทั่วไป ความชื้นไม่เกิน 14% เป็นราคาตามตัวอย่างที่ผู้ส่งออกหรือผู้ค้าส่งรับซื้อจากโรงสีหรือซื้อผ่านนายหน้า (ทยง) ที่ผู้ส่งออกรับซื้อด้วยเงินสด ไม่รวมกระสอบ (คำนวณราคาซื้อรวมกระสอบป่านชนิดบรรจุ 100 กก.หักด้วยราคากระสอบป่านใช้แล้วหนึ่งครั้ง) ส่งหน้าโรงเก็บข้าวของผู้ซื้อ							
							บาท/100 กก.
ข้าวขาว 100% ชั้น 1	2040-2050	2040-2050	2040-2050	2040-2050			2040-2050
ข้าวใหม่	-	-	-	-			-
ข้าวขาว 100% ชั้น 2	1910-1920	1910-1920	1910-1920	1910-1920			1910-1920
ข้าวใหม่	1780-1850	1850-1860	1840-1850	1840-1850			1840-1860
ข้าวขาว 100% ชั้น 3	1890-1900	1890-1900	1890-1900	1890-1900			1890-1900
ข้าวใหม่	1750-1820	1830-1840	1820-1830	1820-1830			1820-1840
ข้าวขาว 5%	1850-1860	1850-1860	1850-1860	1850-1860			1850-1860
ข้าวใหม่	1700-1760	1770-1780	1740-1750	1740-1750			1740-1780
ข้าวขาว 10%	1840-1850	1840-1850	1840-1850	1840-1850			1840-1850
ข้าวใหม่	1630-1680	1680-1690	1660-1670	1660-1670			1660-1690
ข้าวขาว 15%	-	-	-	-			-
ข้าวใหม่	1550-1600	1600-1610	1560-1570	1560-1570			1560-1610
ข้าวขาว 25%	-	-	-	-			-
ข้าวใหม่	1480-1530	1470-1480	1460-1470	1460-1470			1460-1480
ปลายข้าวขาว เอ.วัน.เลิศ	860-900	890-900	900-910	900-910			890-910
ข้าวใหม่	860-900	890-900	900-910	900-910			890-910
ปลายข้าวขาว เอ.วัน.พิเศษ	820-860	850-860	860-870	860-870			850-870
ข้าวใหม่	820-860	850-860	860-870	860-870			850-870
ปลายข้าวขาว ซี.วัน*	800-810	800-810	810-820	810-820			800-820
ข้าวเหนียว กข. 6	1390-1400	1390-1400	1390-1400	1390-1400			1390-1400
ข้าวใหม่	-	-	-	-			-
ข้าวเหนียว 10% เมล็ดยาว	1270-1280	1270-1280	1320-1330	1320-1330			1270-1330
ข้าวใหม่	1300-1350	1340-1350	1380-1390	1380-1390			1340-1390
ข้าวเหนียว 10% เมล็ดสั้น	1190-1200	1190-1200	1220-1230	1220-1230			1190-1230
ข้าวใหม่	-	-	-	-			-
ปลายข้าวเหนียว เอ.วัน	890-910	950-960	1000-1010	1000-1010			950-1010
ข้าวใหม่	-	-	-	-			-
ข้าวหนึ่ง 100%	1700-1810	1800-1810	1800-1810	1800-1810			1800-1810
ข้าวหนึ่ง 5%	1600-1710	1750-1760	1750-1760	1750-1760			1750-1760
ปลายข้าวหนึ่ง เอ.วัน	850-860	850-860	850-860	850-860			850-860
ข้าวหอมมะลิ							
100% ชั้น 1	2500-2660	2650-2660	2650-2660	2650-2660			2650-2660
ข้าวใหม่	2390-2600	2650-2660	2650-2660	2600-2610			2600-2660
100% ชั้น 2	2420-2560	2550-2560	2550-2560	2550-2560			2550-2560
ข้าวใหม่	2290-2500	2550-2560	2550-2560	2500-2510			2500-2560
ปลายข้าวหอมมะลิ	1250-1260	1250-1260	1300-1310	1300-1310			1250-1310
ข้าวใหม่	1250-1260	1250-1260	1300-1310	1300-1310			1250-1310
ข้าวหอมปทุมธานี	2040-2200	2190-2200	2250-2260	2250-2260			2190-2260
ข้าวใหม่	2040-2200	2190-2200	2250-2260	2250-2260			2190-2260
ปลายข้าวหอมปทุมธานี	990-1260	990-1000	1000-1010	1000-1010			990-1010
ข้าวใหม่	990-1260	990-1000	1000-1010	1000-1010			990-1010

หมายเหตุ * ปลายข้าวขาว ซี.วัน. เป็นราคาที่สืบเพื่อใช้ในการคำนวณอัตราส่งมอบตามโครงการรับจำนำข้าวเปลือก

* ราคาข้าวหอมมะลิใหม่เป็นข้าว ปี 2551/52

(17 - 19 พฤศจิกายน 2551)

ชนิด	สัปดาห์ก่อน ต่ำ-สูง	จันทร์	อังคาร	พ.จ	พฤหัสบดี	ศุกร์	สัปดาห์นี้ ต่ำ-สูง
รำข้าว	ราคาเงินสดไม่รวมกระสอบ ส่งมอบหน้าโรงเก็บข้าวของผู้ซื้อ					บาท/100 กก.	
ขาว	650-700	690-700	750-760	750-760			690-760
นึ่ง	790-840	830-840	850-860	850-860			830-860
สกัด	480-530	520-530	620-630	620-630			520-630
กล้าง	100-110	100-110	100-110	100-110			100-110
ข้าวสาร	(ขายส่งให้ร้านขายปลีก)						
ข้าวสารเจ้า	บาท/100 กก.						
100% (ข้าวหอม)	2750-2800	2750-2800	2750-2800	2750-2800			2750-2800
ข้าวใหม่	2750-2800	2750-2800	2750-2800	2750-2800			2750-2800
100%	2200-2250	2200-2250	2200-2250	2200-2250			2200-2250
ข้าวใหม่	2200-2250	2200-2250	2200-2250	2200-2250			2200-2250
5%	2150-2200	2150-2200	2150-2200	2150-2200			2150-2200
ข้าวใหม่	2150-2200	2150-2200	2150-2200	2150-2200			2150-2200
ข้าวสารเหนียว							
สันป่าตอง (เขี้ยววง)							
100%	1800-1850	1800-1850	1800-1850	1800-1850			1800-1850
5%	1400-1450	1400-1450	1400-1450	1400-1450			1400-1450
ข้าวสารเหนียว							
10% เมล็ดยาว	1150-1200	1150-1200	1150-1200	1150-1200			1150-1200
10% เมล็ดสั้น	1050-1100	1050-1100	1050-1100	1050-1100			1050-1100
ผลิตภัณฑ์ข้าว	ราคาเงินสด (กล่องละ 10 กิโลกรัม)						
แป้งข้าว	บาท/3 กล่อง						
เจ้าไม่หน้า(3กล่อง)	730-740	730-740	730-740	730-740			730-740
เหนียวไม่หน้า(3กล่อง)	805-810	805-810	805-810	805-810			805-810
กระสอบป่าน (ทอในไป	บาท/1 ใบ 10) ขนาด 29 นิ้ว x 43 นิ้ว ราคาเงินสดส่งมอบถึงร้านผู้ซื้อ						
ใหม่	44.00-45.00	44.00-45.00	44.00-45.00	44.00-45.00			44.00-45.00
ใช้แล้ว - ไม่มีตรา	30.00 - 31.00	30.00 - 31.00	30.00 - 31.00	30.00 - 31.00			30.00 - 31.00
- มีตรา	20.00 - 22.00	20.00 - 22.00	20.00 - 22.00	20.00 - 22.00			20.00 - 22.00

ราคาขายปลีกข้าวสารในตลาดกรุงเทพ ฯ
 ประจำวันที่ 17 - 19 พฤศจิกายน 2551

บาท/15 กก.

ชนิด	สัปดาห์ก่อน ต่ำ-สูง	จันทร์	อังคาร	พุธ	พฤหัสบดี	ศุกร์	สัปดาห์นี้ ต่ำ-สูง
100% (ข้าวหอม)							
ร้านค้าปลีกทั่วไป	480-490	480-490	480-490	480-490			480-490
ข้าวใหม่	450-460	450-460	450-460	450-460			450-460
ข้าวเจ้า 100%							
ร้านค้าปลีกทั่วไป	440-450	440-450	440-450	440-450			440-450
ข้าวใหม่	410-420	410-420	410-420	410-420			410-420
ข้าวสารเจ้า 5%							
ร้านค้าปลีกทั่วไป	380-390	380-390	380-390	380-390			380-390
ข้าวใหม่	350-360	350-360	350-360	350-360			350-360
ข้าวสารเหนียว							
สันป่าตอง (เขี้ยว)							
100%	330-340	330-340	330-340	330-340			330-340
5%	280-290	280-290	280-290	280-290			280-290
10% เมล็ดยาว	220-230	220-230	220-230	220-230			220-230
10% เมล็ดสั้น	180-190	180-190	180-190	180-190			180-190


กรมการค้าภายใน

สำนักส่งเสริมการค้าสินค้าเกษตร

โทร. 0 2547 5400

สถานการณ์ทั่วไป

- ข้าวเปลือก ราคาข้าวเปลือกหอมมะลิ จ.สุรินทร์ ปรับตัวสูงขึ้น เนื่องจาก ผลผลิตที่ออกสู่ตลาดมีปริมาณน้อย ประกอบกับ บางพื้นที่ขาดแคลนแรงงานและเครื่องจักร ทำให้เกษตรกรไม่สามารถเก็บเกี่ยวผลผลิตในแหล่งผลิตได้เต็มที่
- ข้าวสาร ราคาข้าวโดยรวมทรงตัว มีเพียงข้าวหอมมะลิ ราคาปรับตัวลดลง เนื่องจากที่ผ่านมา ผู้ส่งออกต่างเร่งรับซื้อเพื่อเตรียมส่งมอบ มีปริมาณเพียงพอกับความต้องการบ้างแล้ว จึงชะลอการสั่งซื้อ ขณะที่ โรงสีบางแห่ง ต้องการเงินทุนหมุนเวียน จึงระบายข้าวออกสู่ตลาดเพิ่มขึ้น



(นางประทุม กษมาประพทธิ)

ผู้รายงาน

ราคาข้าวที่ขายส่งในตลาดกรุงเทพฯ ณ โกดังผู้ส่งออก (ความชื้นไม่เกิน 14%)

ชนิด	2551	พฤศจิกายน 2551																				วันที่	
	ต.ค.	เฉลี่ย	3	4	5	6	7	10	11	12	13	14	17	18	19	20	21	24	25	26	27	28	ปีก่อน
																							19 พ.ย.50
ข้าวขาว 100% ชั้น 2	2165	1915	1915	1915	1915	1915	1915	1915	1915	1915	1915	1915	1915	1915	1915								1315
ข้าวใหม่	1959	1787	1705	1705	1705	1755	1785	1785	1785	1815	1805	1845	1855	1845	1845								1123
ข้าวขาว 5%	2105	1855	1855	1855	1855	1855	1855	1855	1855	1855	1855	1855	1855	1855	1855								1255
ข้าวใหม่	1818	1697	1605	1605	1605	1655	1685	1705	1705	1745	1735	1755	1775	1745	1745								1103
ปลายข้าวขาวเอวันเลิศ	985	876	895	855	855	855	865	865	865	865	865	895	895	905	905								1015
ข้าวใหม่	985	876	895	855	855	855	865	865	865	865	865	895	895	905	905								1003
ปลายข้าวขาว ซีวัน	861	808	825	805	805	805	805	805	805	805	805	805	805	815	815								843
ข้าวหนึ่ง 100%	1892	1741	1695	1695	1705	1705	1705	1705	1705	1745	1755	1805	1805	1805	1805								1173
ปลายข้าวหนึ่ง เอ.วัน	995	877	995	995	855	855	855	855	855	855	855	855	855	855	855								788
ข้าวหอมมะลิ 100% ชั้น 2	2434	2467	2425	2425	2425	2425	2425	2425	2425	2425	2425	2455	2555	2555	2555								1975
ข้าวใหม่		-	2175	2175	2175	2175	2175	2295	2295	2305	2395	2495	2555	2555	2505								1845
ปลายข้าวหอมมะลิ	1795	1443	1795	1705	1705	1705	1705	1255	1255	1255	1255	1255	1255	1305	1305								1098
ข้าวใหม่		-	1705	1505	1505	1505	1295	1255	1255	1255	1255	1255	1255	1305	1305								1095
ข้าวหอมปทุมธานี	2231	2075	2005	1845	1845	1845	2005	2045	2145	2145	2195	2195	2195	2255	2255								1300
ข้าวใหม่		-	1505	1845	1845	1845	2005	2045	2145	2195	2195	2195	2195	2255	2255								1325
ปลายข้าวหอมปทุมธานี	1560	1145	1505	1155	1155	1155	1155	1255	1255	1255	995	995	995	1005	1005								1055
ข้าวใหม่		-	1155	1155	1155	1155	1155	1255	1255	1255	995	995	995	1005	1005								1058
ข้าวเหนียว ก.ข 6	1441	1395	1395	1395	1395	1395	1395	1395	1395	1395	1395	1395	1395	1395	1395								2025
ข้าวใหม่		-	-	-	-	-	-	-	-	-	-	-	-	-	-								2010
ข้าวเหนียว 10% เมล็ดยาว	1364	1283	1275	1275	1275	1275	1275	1275	1275	1275	1275	1275	1275	1275	1325	1325							1875
ข้าวใหม่		-	-	-	-	-	-	1305	1305	1305	1305	1345	1345	1385	1385								1810
ข้าวเหนียว 10% เมล็ดสั้น	1267	1200	1195	1195	1195	1195	1195	1195	1195	1195	1195	1195	1195	1195	1225	1225							1625
ข้าวใหม่		-	-	-	-	-	-	-	-	-	-	-	-	-	-								1760
ปลายข้าวเหนียว เอ.วัน	1021	911	855	855	895	895	895	895	895	895	895	905	955	1005	1005								1290
ข้าวใหม่		-	-	-	-	-	-	-	-	-	-	-	-	-	-								1183
รำข้าวขาว	589	670	645	645	645	645	645	645	645	645	645	645	695	695	755	755							725

ข้าวเปลือกหอมมะลิ ปี 2551/52

หน่วย บาท/ตัน

แหล่งราคา	2551 ต.ค.	พฤศจิกายน 2551																				
		เฉลี่ย	3	4	5	6	7	10	11	12	13	14	17	18	19	20	21	24	25	26	27	28
จังหวัดอุดรธานี	12825	10608	10500	10500	10150	10150	10150	10150	10150	10150	10150	10750	10750	11500	11500	11500						
จังหวัดสุรินทร์	14473	11008	9250	9250	9400	9400	9400	9850	10250	12150	12150	12650	13050	13050	13250							
จังหวัดอุบลราชธานี		13450																			13450	13450
เฉลี่ย	13649	11688	9875	9875	9775	9775	9775	10000	10200	11150	11450	11700	12275	12667	12733							

ราคารับจำนำ ชนิดสีได้ต้นข้าว 36-42 กรัม 14,400 - 15,000 บาท/ตัน

ข้าวเปลือกเหนียว เมล็ดยาวนาปี ปี 2551/52

สันป่าตอง

แหล่งราคา	2551	พฤศจิกายน 2551																				
		เฉลี่ย	3	4	5	6	7	10	11	12	13	14	17	18	19	20	21	24	25	26	27	28
จังหวัดเชียงราย		5404	5750	5750	5750	5300	5300	5300	5300	5300	5300	5300	5300	5300	5300	5300						
จังหวัดเชียงใหม่		5600	5600	5600	5600	5600	5600	5600	5600	5600	5600	5600	5600	5600	5600	5600						
เฉลี่ย		5502	5675	5675	5675	5450	5450	5450	5450	5450	5450	5450	5450	5450	5450	5450						

ราคารับจำนำ ต้นละ 10,000 บาท

ข้าวเปลือกเจ้าหน้าปี 5% ปี 2551/52

แหล่งราคา	2551	พฤศจิกายน 2551																						
	ต.ค.	เฉลี่ย	3	4	5	6	7	10	11	12	13	14	16	17	18	19	20	21	24	25	26	27	28	
ตลาดกลางท่าข้าวลาดยาว	10577	9400	9400	9400	9400	9400	9400	9400	9400	9400	9400	9400	9400	9400	9400	9400								
จังหวัดพิษณุโลก		9250	9250	9250	9250	9250	9250	9250	9250	9250	9250	9250	9250		9250	9250	9250							
จังหวัดสุพรรณบุรี		9011.54	9150	9150	9150	8850	8850	8850	8850	8850	8850	8850	8850		8850	9450	9450							
จังหวัดปทุมธานี		9250	9250	9250	9250	9250	9250	9250	9250	9250	9250	9250	9250		9250	9250	9250							
เฉลี่ย		9227.88	9263	9263	9263	9188	9188	9188	9188	9188	9188	9188	9400	9188	9338	9317								
			ราคารับจำนำ ต้นละ 11,800 บาท																					

ข้าวเปลือกเจ้าหน้าปี 25% ปี 2551/52

แหล่งราคา	2551	พฤศจิกายน 2551																						
	ต.ค.	เฉลี่ย	3	4	5	6	7	10	11	12	13	14	16	17	18	19	20	21	24	25	26	27	28	
ตลาดกลางท่าข้าวลาดยาว	9227	8400	8400	8400	8400	8400	8400	8400	8400	8400	8400	8400	8400	8400	8400	8400								
จังหวัดพิษณุโลก																								
จังหวัดสุพรรณบุรี																								
จังหวัดปทุมธานี								7750	7750	7750	7750	7750	7750	7750	7750	7750	7750							
เฉลี่ย		8400	8400	8400	8400	8400	8075	8075	8075	8075	8075	8075	8075	8075	8075	8075	7750							
			ราคารับจำนำ ต้นละ 10,800 บาท																					

ข้าวเปลือกเหนียว ชนิดคละ ปี 2551/52

แหล่งราคา	2551	พฤศจิกายน 2551																					
		เฉลี่ย	3	4	5	6	7	10	11	12	13	14	17	18	19	20	21	23	24	25	26	27	28
จังหวัดอุดรธานี		5185	5150	5150	5050	5050	5050	5050	5050	5050	5150	5150	5500	5500	5500								
เฉลี่ย		5185	5150	5150	5050	5050	5050	5050	5050	5050	5150	5150	5500	5500	5500								
ราคารับจำนำ			ตันละ 9,000 บาท																				

ราคาข้าวสารบรรจุถุงที่ห้างสรรพสินค้าจำหน่าย

ประจำวันที่ 19 พฤศจิกายน 2551

บาท / ถุง

ชนิด	หน่วย	ราคา หน้าถุง	ท็อป	ตั้งข้าวเสง	สหกรณ์กรุงเทพ	เทสโก	บิ๊กซี	คาร์ฟูร์	แมคโคร
ข้าวหอมมะลิ 100%									
บัวทิพย์	5 กก.	230				191			
สุรินทร์ทิพย์	5 กก.	280	229	214	216				
หงษ์ทอง (แดง)	5 กก.	250	195 *	204	199	193	185	189	190
(ใหม่)	5 กก.	280	215 *	215	211		209	209	205
มานูญครอง (แดง)	5 กก.	250	199 *	199	199	184 *	184	195	190
มานูญครอง (เขียว)	5 กก.	230			(180)180			179	185
เกษตร (แดง)	5 กก.	220	189*	183	193		179	185	
เกษตร (เขียว)	5 กก.	210	199	178	187	177 *	175	179	177
เบญจรงค์	5 กก.	280	189 *	197		178	189		163
ฉัตรทอง (แดง)	5 กก.	255	(235)223		196		(235) 189	(235)198	
ฉัตรอุบล (เหลือง)	5 กก.	200	175*	169	188		(250)169	182	179
ฉัตรเพชร	5 กก.	230	(210) 209					192	
สนดี (ถิ่นสยาม)	5 กก.	250	179 *		186	179	181	189	200
ทุ่งกุลา	5 กก.	300	259	223	241		(250)190*	230	235
ปิ่นเงินเพชร	5 กก.	300	180				160 *	165*	
ไทไท(หอมมะลิอินทรีย์)	5 กก.	300	239	233					
โคโค	5 กก.	230	195						
ดอกบัว	5 กก.	230	185			115 *	185	199	
เทสโก้(สีทอง)	5 กก.	230				183			
อิมทิพย์ (กินรี)	5 กก.	250	205		172	161	215	169*	170
เพื่อนไทย	5 กก.								
# ท็อป	5 กก.	220	169*						
ช้างทิพย์	4 กก.	240	215	199		199 *		207	200
ปทุมทอง	5 กก.	220	199						
ชามทอง	5 กก.	250	172 *						
พนมรุ้ง	5 กก.	230		182	186	189 *	169*		
กรัง	5 กก.	215							185
ไม่มีอง	5 กก.	250	185						
เอโร่(แดง)	5 กก.	230							171
เอโร่(เงิน)	5 กก.								160
ส.เขมราชู	5 กก.	280		196	195				
บัวทอง (แดง)	5 กก.	220	177	168				187	155
เก็กฮวย	5 กก.	300			217				
บัณฑิตน้อย	5 กก.	230			173				
บิ๊กซี	5 กก.	250					149		
คาร์ฟูร์	5 กก.							149 *	
ข้าวหอมมะลิ 5%									
หงษ์ทอง (เขียว)	5 กก.	230	210	194	190		195	192	
ฉลาดชิม	5 กก.	180						155	
เอโร่	5 กก.	240							173
เบญจรงค์	5 กก.	180							
เกษตร	5 กก.	230	185						170

ชนิด	หน่วย	ราคา หน้าถุง	ท็อป	ตั้งฮั่วเส็ง	สหกรณ์กรุงเทพ	เทสโก	บิกซี	คาร์ฟูร์	แมคโคร
ข้าวหอมมะลิ 10%									
สุพรรณหงส์ (แดง)	5 กก.	280	185			170	182		165
เซฟ	5 กก.	210	169						
หงษ์ทอง (ส้ม)	5 กก.	210	205	172	193		180	179	
เกษร (ม่วง)	5 กก.	200		167			170	167	
# อิมทิพย์ (เขียว)	5 กก.	240	193			180			
# คุ่มคำ	5 กก.	185				158			
ข้าวหอมปทุมธานี 100%									
ฉัตร(ม่วง)	5 กก.	195						179	170
มาบุญครอง	5 กก.	230		189	209	185	187	180	
คอกบัว	5 กก.	210				169 *		165	
หงษ์ทอง (ส้ม)	5 กก.	240	179	173	214		187	188	
เทสโก้(เทา)	5 กก.	200				175			
ปทุมทิพย์	5 กก.	280					182		
เอโร่	5 กก.	230							180
ข้าวหอม (ข้าวหอมมะลิและข้าวขาว)									
แสนดี (เขียว)	5 กก.	220						157	157
มาบุญครอง (ชมพู)	5 กก.	220		182	203			175	
# ขาวนาไทย	5 กก.	250	(250) 180 *						
# สุพรรณหงส์	5 กก.					139			
# ฉัตร (ส้ม)	5 กก.	195	172	156	164	160	160	157	160
# ฉัตรอรุณ(เขียว)	5 กก.	175				155	155	149	150
# ไวกิ่ง(เขียว)	5 กก.	220						164	175
เกษร(เขียวอ่อน)	5 กก.	190		173		166*	170	158	159
TESCO (เขียว)	5 กก.	220				166			
ปิ่นเงิน	5 กก.	300	179				160	182	158
เอโร่	5 กก.	220							173
พระพิรุณ	5 กก.	300					128 *		
คาร์ฟูร์ (เขียวเข้ม)	5 กก.							169	
บัวทอง(เขียว)	5 กก.	180	159				139	139	135
ทอง(ฟ้า)	5 กก.	200		157			165	149*	145
มิตรภาพ (เขียว)	5 กก.	260		162		167			150
ข้าวหอมมะลิและข้าวมันปู									
ธัญญทิพย์	5 กก.	300	255	223	241				235
ธัญญทิพย์	2 กก.	130	109	89	107				
ดอกมะลิ	2 กก.	100	95		85				
ท็อป	2 กก.	95	92						
เบญจรงค์	5 กก.	280							
เนเจอร์ โชน	1.4 กก.	150	112			104			
ข้าวเหนียว									
ธัญญทิพย์	1 กก.	45	45	44.50					
เทสโก้	5 กก.	180				132 *			
บัวทิพย์	5 กก.	160				119	129		
แสนดี	5 กก.	180						136	127
คาร์ฟูร์	5 กก.							145	
บิกซี	5 กก.	160					125		
เอโร่	5 กก.	180							125
ฉัตร	5 กก.	185					(140) 99 *		119

ชนิด	หน่วย	ราคา หน้าถุง	ท็อป	ตั้งฮั่วเสง	สหกรณ์กรุงเทพ	เทสโก	บิ๊กซี	คาร์ฟูร์	แมคโคร
ข้าวกล้องหอมมะลิ 100 %									
คุ่มค่า	5 กก.					159			
เทสโก้	5 กก.	200				173*			
อิมทิพย์	5 กก.	250							185
เอโร่	5 กก.	250							179
ธัญญาทิพย์	5 กก.	300	255	223	241				235
แสนดี	5 กก.	250							183
TOPS	2 กก.	90	85						
เบญจรงค์	2 กก.	120		80		89	89		
ดอกบัว	2 กก.		90			76			
เนเจอร์ไวชน	1.4 กก.	150	112			112			
กฟผ	2 กก.	80	75			80			
# เกรทฮาเวสต์	2 กก.	180	123			130			
มาบุญครอง	2 กก.	100	95	99	97	96	92	100	
ไทไท	2 กก.	160	105	129		111			
# ดอกมะลิ	2 กก.	100	95		85				
# หงษ์ทอง	2.5 กก.	120	108	99	99	99	109	107	
เทสโก้	2 กก.	90				85			
ข้าวขาว 100%									
สุพรรณหงส์	5 กก.						173		
มิตรภาพ	5 กก.	230		141.00			138		
ดอกบัว	5 กก.	190	190			135*		155	
โคโค	5 กก.	180	152						
หงส์ทอง (น้ำเงิน)	5 กก.	230		169.00	177		175 *	175	
เพื่อนไทย	5 กก.								
เกษตร(น้ำเงิน)	5 กก.	180	160 *	161	167		158	156	
เบญจรงค์	5 กก.	220		147			(180)158		135
เทสโก้ (น้ำเงิน)	5 กก.	230				131 *			
ปิ่นเงิน	5 กก.						(180)139	160	129
แสนดี	5 กก.	230	170 *		169	(220) 154	159 *	179	163
พระพิรุณ	5 กก.	250					(170)145		
ไวคิง	5 กก.	220						149	152
มาบุญครอง (ฟ้า)	5 กก.	220	180	150	167	169	175	169	
มาบุญครอง (น้ำเงิน)	5 กก.	200							165
พนมรุ้ง	5 กก.	210		160	167	165			
เอโร่	5 กก.	230							147
บิ๊กซี	5 กก.	230					159		
อิมทิพย์	5 กก.	220	180					129*	
ข้าวขาว 5%									
โคโค	5 กก.	180	152						
เอโร่	5 กก.	220							152
แสนดี	5 กก.	220						129	152
บัณฑิตน้อย	5 กก.	170			147				
ช้างคู่โลก	5 กก.	170			147				
ฉัตร(น้ำเงิน)	5 กก.	190			163			157	149
ธัญญรักษ์	5 กก.	160			145				

ชนิด	หน่วย	ราคา หน้าถุง	ท็อป	ตั้งข้าวแสง	สหกรณ์กรุงเทพ	เทสโก	บิ๊กซี	คาร์ฟูร์	แมคโคร
ข้าวขาว 10%									
คาร์ฟูร์								169	
ชาวนาไทย	5 กก.	250	159						129
ปทุมทิพย์	5 กก.	230					168		128
เซฟแพค	5 กก.								145
ท็อปส์	5 กก.	190	190						
ข้าวขาว 25%									
เฟิร์สทไฟรซ์	5 กก.								
ภักตรา	5 กก.	160					155		
ข้าว(อื่น ๆ)									
เซฟแพค (ขข 35%)	5 กก.	180							182
คาร์ฟูร์ (ขข 35 %)	5 กก.							145	
กลีกรไทย (ขข 35%)	5 กก.	220					142		
คุ้มคำ(ขข. 35 %)	5 กก.	150				133			
หงษ์ทอง (ข้าวสังข์หยด)	2 กก.	95	85	75			81	83	

* จัดรายการพิเศษ

กรมการค้าภายใน สำนักส่งเสริมการค้าสินค้าเกษตร โทร 02 5475400

ราคาขายปลีกข้าวสารร้านค้าทั่วไปในตลาดกรุงเทพฯ


ประจำวันที่ 19 พฤศจิกายน 2551

หน่วย : บาท

ชนิด	หน่วย	ราคาหน้าถุง	ราคาจำหน่าย
บรรจุถุง			
-ข้าวหอมมะลิ 100%			
หงษ์ทอง	5 กก.	250	210
-ข้าวขาว 100%			
มานูญครอง	5 กก.	220	185
ข้าวตวง (ถัง)			
-ข้าวหอมมะลิ			
ส้มโอ	1 กก./15 กก.		34-36/500-530
แสนดี	1 กก./15 กก.		34-35/500-510
สามงู	1 กก./15 กก.		34-35/500-510
เก้าใบโพธิ์	1 กก./15 กก.		30-32/450-480
ดวงใจ	1 กก./15 กก.		33-35/480-520
อื่น ๆ	1 กก./15 กก.		29-30/420-440
-ข้าวขาว 100%			
กำไล	1 กก./15 กก.		28-30/420-440
สาดี	1 กก./15 กก.		28/410
กึ่งมังกร	1 กก./15 กก.		28-30/420-440
เพชรคู่	1 กก./15 กก.		29/430
นกนางแอ่น	1 กก./15 กก.		30/440
บัวชมพู	1 กก./15 กก.		28-30/420-440
ตราลูกโลกคู่	1 กก./15 กก.		28-29/410-430
แสนดี	1 กก./15 กก.		29-30/420-440
ไวกิ่ง	1 กก./15 กก.		27-29/390-430
เรื่องไทย	1 กก./15 กก.		27-28/390-410
อื่น ๆ	1 กก./15 กก.		27-29/390-420

รายงานการติดตามภาวะตลาดสินค้า ข้าวโพดและถั่วชนิดต่าง ๆ ในกรุงเทพมหานคร
 ประจำวันที่ 19 พฤศจิกายน 2551

รายการ	ปี 2550		ปี 2551		การเปลี่ยนแปลง + เพิ่ม - ลด	สภาพการณ์
	วันนี้ปีก่อน 19 พ.ย. 50	วันก่อน 18 พ.ย. 51	วันนี้ 19 พ.ย. 51			
ราคาขายส่ง						
ข้าวโพด	ไซโล	7.50-7.58	หยุดรับซื้อชั่วคราว	หยุดรับซื้อชั่วคราว		ข้าวโพดและถั่วชนิดต่าง ๆ จากวิกฤตเศรษฐกิจโลก ส่งผลกระทบต่อให้ราคาข้าวโพด ภายในประเทศและต่างประเทศลดลงอย่างต่อเนื่อง ขณะเดียวกัน ผลผลิตมีปริมาณออกสู่ตลาดสม่ำเสมอ ขณะที่ ความต้องการใช้ ในกิจการยังชะลอตัว
	โรงงานอาหารสัตว์	7.95-8.06	7.45-7.78	7.45-7.60	- 0.18	
ข้าวฟ่าง	ขาว	-	-	-		
	แดง	-	-	-		
ถั่วเขียวผิวมัน	อย่างดี	26.00-27.00	26.00-27.00	26.00-27.00		
	อย่างรอง	21.00-22.00	20.00-21.00	20.00-21.00		
ถั่วดำ		19.00-21.00	23.00-24.00	23.00-24.00		

ผู้รายงาน 
 (นางประทุม กษมาประพถ์)

รายงานการติดตามภาวะตลาด "พริกไทย" ในกรุงเทพมหานคร
ประจำวันที่ 19 พฤศจิกายน 2551

บาท/กก.

รายการสินค้า	ราคาขายส่ง			+ เพิ่ม - ลด	ราคาขายปลีก			+ เพิ่ม - ลด	สถานการณ์
	วันนี้	ปีนี้ (2551)			วันนี้	ปีนี้ (2551)			
	ปีก่อน	วันก่อน	วันนี้		ปีก่อน	วันก่อน	วันนี้		
	19 พ.ย.50	14 พ.ย.	19 พ.ย.		19 พ.ย.50	14 พ.ย.	19 พ.ย.		
พริกไทยขาว อย่างดี อย่างรอง	190-195	165-170	155-165	-5 ถึง -10	250-260	220-250	220-250		พริกไทย ระดับราคาขายส่งเคลื่อนไหว อ่อนตัวลงจากเดิม เนื่องจากภาวะการค้าชะลอตัว ปริมาณการซื้อขายมีน้อย ประกอบกับมีพริกไทย จากต่างประเทศส่งเข้ามาจำหน่ายแข่งขันด้วย
พริกไทยดำ อย่างดี	135-140	120-130	110-120	-10	180-190	160-180	160-180		
พริกไทยดำ อย่างรอง	110-115	100-110	100-105	-5					

ผู้รายงาน.....

(นางกฤษณา พลศักดิ์)

ผู้ตรวจ.....

(นางประจุม กษมาประพฤทธิ)

รายงานการติดตามภาวะตลาด "ปาล์มน้ำมัน และน้ำมันปาล์ม" ในกรุงเทพมหานคร

ก. ราคาปาล์ม/ลิตร


ประจำวันที่ 19 พฤศจิกายน 2551

รายการ	หน่วย	ราคาขายส่ง			+ เพิ่มขึ้น - ลดลง	ภาวะการค้า
		ราคาวันปีก่อน	ราคาวันก่อน	ราคาวันนี้		
		19 พ.ย. 50	18 พ.ย. 51	19 พ.ย. 51		
ผลปาล์มทะเลทราย (ราคาโรงสกัดรับซื้อ)						
คุณภาพ เบอร์เซนต์น้ำมัน (คละ)						
- จ.กระบี่	บาท/กก.	4.60 - 5.20	2.40 - 3.10	2.40 - 3.10	+0.05ถึง0.20	ผลปาล์มทะเลทราย ราคาสูงขึ้นที่ จ.กระบี่ โรงสกัดปรับราคารับซื้อสูงขึ้นเล็กน้อยตามความต้องการของโรงสกัดแต่ละโรง
- จ.สุราษฎร์ธานี	บาท/กก.	5.00 - 5.10	2.40 - 2.60	2.40 - 2.60		
- จ.ชุมพร	บาท/กก.	4.80 - 5.10	2.70 - 3.10	2.70 - 3.10		
- จ.ตรัง	บาท/กก.	5.10 - 5.20	2.80 - 3.00	2.80 - 3.00		
- จ.สตูล	บาท/กก.	4.60 - 4.80	2.40 - 2.60	2.40 - 2.60		
คุณภาพ เบอร์เซนต์น้ำมัน (15%)						
- จ.กระบี่	บาท/กก.	4.50 - 5.00	2.20 - 2.80	2.20 - 2.80		น้ำมันปาล์มดิบ ราคาทรงตัว โรงงานสกัดต่างรอดูสถานการณ์ ความชัดเจนในการแก้ไขปัญหาราคาผลปาล์มและน้ำมันปาล์มดิบในวันนี้ (ประชุม ครม.) โรงงานสกัดและกลั่นจึงไม่เปิดราคาซื้อขายกันในวันนี้เป็นส่วนใหญ่
- จ.สุราษฎร์ธานี	บาท/กก.	4.60	2.40	2.40		
- จ.ชุมพร	บาท/กก.	4.50	2.20	2.20		
- จ.ตรัง	บาท/กก.	4.60	2.60	2.60		
- จ.สตูล	บาท/กก.	5.00	2.80	2.80		
คุณภาพ เบอร์เซนต์น้ำมัน (17%)						
- จ.กระบี่	บาท/กก.	4.80 - 5.20	2.60 - 3.10	2.60 - 3.10	+0.05	
- จ.สุราษฎร์ธานี	บาท/กก.	5.15	2.75	2.80		
- จ.ชุมพร	บาท/กก.	5.10	2.60	2.60		
- จ.ตรัง	บาท/กก.	5.10	3.10	3.10		
- จ.สตูล	บาท/กก.	5.20	3.00	3.00		
ผลปาล์มร่วง จ.ชุมพร	บาท/กก.	4.80	2.60	2.60		
ผลปาล์มร่วง จ.ชุมพร						
น้ำมันปาล์มดิบ (ราคาซื้อขายทั่วไปส่งมอบถึงผู้ซื้อ)						
- เกรด A (น้ำมันจากเปลือก)	บาท/กก.	6.50 - 6.80	4.30 - 4.80	4.30 - 4.80		
- เกรด B (น้ำมันรวม)	บาท/กก.	29.50 - 29.75	17.50 - 18.00	17.50 - 18.00		
น้ำมันเมล็ดในปาล์มดิบ	บาท/กก.	28.50 - 28.75	16.50 - 17.00	16.50 - 17.00		
	บาท/กก.	32.25 - 33.00	21.00 - 21.50	21.00 - 21.50		

รายการ	หน่วย	ราคาขายส่ง			+ เพิ่มขึ้น - ลดลง	ภาวะการค้า
		ราคาวันหนึ่งปีก่อน	ราคาวันก่อน	ราคาวันนี้		
		19 พ.ย. 50	18 พ.ย. 51	19 พ.ย. 51		
น้ำมันปาล์มบริสุทธิ์ * (ราคาซื้อขายทั่วไปส่งมอบถึงผู้ซื้อ)						
- โอเลอิน	บาท/กก.	35.25	27.03 - 27.40	27.03 - 27.40		
- สเตอริน	บาท/กก.	28.25 - 28.50	14.00 - 15.00	14.00 - 15.00		
น้ำมันปาล์มสำเร็จรูป (ราคารวม VAT)						
- ราคาขายส่ง (โรงกลั่นส่งมอบถึงยี่ป้า)						
- ชนิดบรรจุปีบ 12.50 กก.	บาท/กก.	42.00	33.20 - 33.60	33.20 - 33.60		
- ตรามรกต	บาท/ปีบ	525	415	415		
- ตราหยก	บาท/ปีบ	525	415	415		
- ตราโอลีน	บาท/ปีบ	525	415	415		
- ตราเกษตร	บาท/ปีบ	525	420	420		
- ชนิดบรรจุขวด 1 ลิตร (12 ขวด/หีบ)	บาท/ขวด	39.17 - 40.00	30.00 - 33.33	30.00 - 33.33		
- ตรามรกต	บาท/หีบ	480	400	400		
- ตราหยก	บาท/หีบ	475	390	390		
- ตราโอลีน	บาท/หีบ	480	390	390		
- ตราเกษตร	บาท/หีบ	470	360	360		
- ราคาขายปลีก ในตลาดกรุงเทพฯ						
- ชนิดบรรจุปีบ	บาท/กก.	44 - 45	32 - 35	32 - 35		
- ชนิดบรรจุขวด 1 ลิตร	บาท/ขวด	41 - 42	32 - 38	32 - 38		
ตลาดมาเลเซีย		(16 พ.ย.50)	(17 พ.ย.51)	(17 พ.ย.51)*		
- น้ำมันปาล์มดิบ (Crude Palm Oil)	ริงกิต/ตัน	2,908.75	1,420.00	1,420.00		
"	บาท/กก.	29.30	13.80	13.80		
- น้ำมันบริสุทธิ์ (RBD Palm Olein)	USD/ตัน	925.00	480.00	480.00		
"	บาท/กก.	31.32	16.80	16.81	+0.01	
- สเตียรินบริสุทธิ์ (RBD Stearin)	USD/ตัน	885.00	335.00	335.00		
"	บาท/กก.	29.96	11.72	11.73	+0.01	

อัตราแลกเปลี่ยน US\$ = 35.0170 บาท (อัตรากลาง)
 1 ริงกิต = 9.7157 บาท (อัตรากลาง)
 (18 พ.ย.51)

หมายเหตุ : * ไม่มีราคาตลาดมาเลเซีย แต่ใช้อัตราแลกเปลี่ยน
 วันที่ 18 พ.ย.51


 ผู้รายงาน
 (นาง อมราพร อินทร์แมน)

รายงานการติดตามภาวะและราคา ถั่วเหลืองและผลิตภัณฑ์ และน้ำมันรำข้าว ในตลาดกรุงเทพมหานคร
 ประจำวันที่ 19 พฤศจิกายน 2551

Agri_35 รายงาน F:รายงาน ผดป.

รายการสินค้า	หน่วย	ปีก่อน วันนี้ 19 พ.ย. 50	ราคาขายส่ง		+เพิ่ม -ลด	สถานการณ์
			วันก่อน 17 พ.ย. 51	วันนี้ 19 พ.ย. 51		
เมล็ดถั่วเหลือง						
เกรดแปรรูปผลิตภัณฑ์อาหาร	บาท/กก.	20.00 - 21.00	19.50 - 20.50	19.50 - 20.50		น้ำมันรำข้าวบริสุทธิ์ ราคาลดลงเนื่องจากภาวะตลาดน้ำมันพืชโดยรวมชะลอตัว อีกทั้งผลกระทบจากราคาน้ำมันปาล์มปรับตัวลดลงอย่างต่อเนื่อง ส่งผลให้โรงกลั่นปรับราคาจำหน่ายลดลง
เกรดผลิตอาหารสัตว์	บาท/กก.	17.50 - 18.50	18.50 - 19.50	18.50 - 19.50		
เกรดสกัดน้ำมัน (สกัดน้ำมันความชื้นไม่เกิน 13%)	บาท/กก.	16.50 - 17.00	15.00 - 15.50	15.00 - 15.50		
น้ำมันถั่วเหลืองบริสุทธิ์						
ชนิดบรรจุถัง (200 ลิตร)	บาท/กก.	37.44 - 39.59	52.43 - 53.50	52.43 - 53.50		
ชนิดบรรจุปีป 13.75 ลิตร	บาท/กก.	39.98 - 49.52	54.94 - 55.64	54.94 - 55.64		
ชนิดบรรจุขวด 1 ลิตร (หน้าโรงงาน)						
ตรางู่น	บาท/ขวด	39.08 - 39.34	46.85 - 49.45	46.85 - 49.45		
ตราไก่	บาท/ขวด	40.36 - 40.69	46.55 - 49.45	46.55 - 49.45		
ชนิดบรรจุขวด 1 ลิตร (ขายส่ง)						
ตรางู่น	บาท/ขวด	39.83 - 40.00	48.33 - 52.13	48.33 - 52.13		
ตราไก่	บาท/ขวด	40.59 - 40.92	48.00 - 51.50	48.00 - 51.50		
น้ำมันรำข้าวบริสุทธิ์						
ชนิดบรรจุปีป 13.75 ลิตร	บาท/กก.	38.95 - 41.09	57.42 - 58.21	55.64 - 56.50	-1.71 ถึง -1.78	
ชนิดบรรจุขวด 1 ลิตร (หน้าโรงงาน)						
ตราคิง	บาท/ขวด	37.56 - 37.89	49.10 - 51.35	47.26 - 49.04	-1.84 ถึง -2.31	
ตราหิม	บาท/ขวด	37.50 - 37.75	50.30 - 53.05	49.04 - 50.82	-1.26 ถึง -2.23	
ราคาขายปลีก ชนิดขวด 1 ลิตร						
น้ำมันถั่วเหลือง						
- ตรางู่น	บาท/ขวด	40.00 - 42.00	49.50 - 53.00	49.50 - 53.00		
- ตราไก่	บาท/ขวด	41.00 - 43.00	49.50 - 52.00	49.50 - 52.00		
น้ำมันรำข้าวบริสุทธิ์						
- ตราคิง	บาท/ขวด	39.50 - 40.00	52.00 - 55.00	49.50 - 53.00	-2.00 ถึง -2.50	
- ตราหิม	บาท/ขวด	39.50 - 40.00	52.50 - 57.00	50.50 - 55.00	-2.00	

ผู้รายงาน..... วราพงษ์ บุณยสุนง.....
 (นางวราศรี บุญสุนง)

ผู้ตรวจ.....
 (นางอมราพร อินทร์แมน)

รายงานการติดตามภาวะและราคา "วัตถุดิบอาหารสัตว์" ในตลาดกรุงเทพมหานคร
 ประจำวันที่ 19 พฤศจิกายน 2551

Agri_35 รายงาน P:รายงาน คณป.


รายการสินค้า	หน่วย	ปีก่อน วันนี้ 19 พ.ย. 50	ปีนี้ (2551)		+ เพิ่ม - ลด	สถานการณ์
			วันก่อน 14 พ.ย. 51	วันนี้ 19 พ.ย. 51		
ปลาป่น						กากถั่วเหลือง ราคาลดลงตามราคาในตลาดต่างประเทศ ที่ปรับตัวลดลงอย่างต่อเนื่อง ประกอบกับความต้องการใช้ ภายในประเทศชะลอตัว โรงงานอาหารผู้ผลิตอาหารสัตว์มีสต็อก เพียงพอแล้ว
เกรดกึ่ง	กก.	27.50	25.30	25.30		
โปรตีนร้อยละ 60 ขึ้นไป กลิ่นเบอร์ 1	กก.	26.80	24.90	24.90		
โปรตีนร้อยละ 60 ลงมา กลิ่นเบอร์ 1	กก.	26.10	24.20	24.20		
โปรตีนร้อยละ 60 ขึ้นไป กลิ่นเบอร์ 2	กก.	24.20	24.80	24.80		
โปรตีนร้อยละ 60 ลงมา กลิ่นเบอร์ 2	กก.	23.30	23.90	23.90		
โปรตีนร้อยละ 60 ขึ้นไป กลิ่นเบอร์ 3	กก.	23.20	24.30	24.30		
โปรตีนร้อยละ 60 ลงมา กลิ่นเบอร์ 3	กก.	22.30	23.40	23.40		
หัวปลา โปรตีนร้อยละ 45 ขึ้นไป	กก.	23.40	23.10	23.10		
ปลาขาย โปรตีนร้อยละ 60	กก.	21.50	21.00	21.00		
กากถั่วเหลือง						
นำเข้า โปรตีนร้อยละ 42-45	กก.	14.55 - 14.65	13.80 - 14.00	13.80 - 14.00		ผู้รายงาน..... วราตรี บุณยสนอง (นางวราตรี บุญสนอง)
นำเข้า โปรตีนร้อยละ 46-48	กก.	15.20 - 15.40	14.20 - 14.30	14.20 - 14.30		
ผลิตในประเทศ (เมล็ดนำเข้า)	กก.	15.55 - 15.70	14.70 - 14.80	14.10 - 14.40	-0.40 ถึง -0.60	
ผลิตในประเทศ (เมล็ดในประเทศ)	กก.	-	15.10 - 15.30	14.50 - 14.90	-0.40 ถึง -0.60	
เมล็ดถั่วเหลือง						
เกรดสกัดน้ำมัน (สกัดน้ำมันความชื้นไม่เกิน 13%)	กก.	16.50 - 17.00	15.00 - 16.00	15.00 - 16.00		

รายงานการติดตามภาวะและราคา "สัตว์น้ำ" ในตลาดกรุงเทพมหานคร
 ประจำปีที่ 19 พฤศจิกายน 2551

บาท : ก.ก.

รายการ	ราคาขายส่ง			+ เพิ่ม - ลดลง	ราคาขายปลีกตลาด กทม.			+ เพิ่ม - ลดลง	ภาวะการค้า
	ปีก่อน 19 พ.ย. 50	วันก่อน 18 พ.ย. 51	วันนี้ 19 พ.ย. 51		ปีก่อน 19 พ.ย. 50	วันก่อน 18 พ.ย. 51	วันนี้ 19 พ.ย. 51		
กุ้งขาว	ตลาดกลางสมุทรสาคร								สัตว์น้ำ ราคาขายส่งสัตว์น้ำขององค์การ สะพานปลาเปลี่ยนแปลงตามปริมาณ และ คุณภาพของสินค้าที่ส่งเข้าตลาด
- (40 ตัว/กก.)	140	120	120		180 - 190	160 - 170	160 - 170		
- (50 ตัว/กก.)	130	110	110		150 - 160	140 - 150	140 - 150		
- (60 ตัว/กก.)	120	100	100		130 - 140	130 - 140	130 - 140		
- (70 ตัว/กก.)	110	90	90		120 - 130	120 - 130	120 - 130		
- (80 ตัว/กก.)	95	90	90		110 - 120	110 - 120	110 - 120		
	องค์การสะพานปลา								
กุ้งก้ามกราม (กลาง)									
- (บ่อเลี้ยงไทย 15-16 ตัว/กก.)	200 - 250	150 - 170	150 - 170		260 - 300	240 - 260	240 - 260		
ปลาหมึกกล้วยคละ	70 - 80	80 - 90	85 - 90	+ 5	110 - 120	120 - 130	120 - 130		
ปลาหมึกกระดองคละ	85 - 95	90 - 110	95 - 115	+ 5	110 - 120	120 - 130	120 - 130		
หอยแครงคละ	25 - 40	25 - 30	28 - 30	+ 3	40 - 55	40 - 50	40 - 50		
หอยลายคละ	40 - 50	25 - 50	26 - 50	+ 1	70 - 80	50 - 70	50 - 70		
หอยแมลงภู่คละ	22 - 30	20 - 25	20 - 25		30 - 35	30 - 35	30 - 35		
ปลาทุส (9-12 ตัว/กก.)	40 - 50	40 - 55	42 - 55	+ 2	70 - 80	50 - 70	50 - 70		
ปลาช่อน	85 - 100	90 - 100	95 - 100	+ 5	100 - 120	120 - 130	120 - 130		
ปลาดุก (บึกอูย)	25 - 35	30 - 35	30 - 35		45 - 50	45 - 50	45 - 50		
ปลานิล	30 - 35	40 - 45	38 - 40	-2 ถึง -5	40 - 55	50 - 55	50 - 55		

ผู้ตรวจ.. 
 (นางอมราพร อินทร์แมน)

ผู้รายงาน... 
 (นางจริย์ สมชีพ)

รายงานการติดตามภาวะตลาด ยางพารา
 ประจำวันที่ 19 พฤศจิกายน 2551

รายการ	หน่วย บาท	วันนี้ปีก่อน	ราคาก่อน	ราคาวันนี้	+ เพิ่มขึ้น	ภาวะการค้า
		19 พ.ย. 50	18 พ.ย. 51	19 พ.ย. 51	- ลดลง	
ยางแผ่นดิบชั้น 3						
ราคาเกษตรกรขายได้						ยางพารา ราคาลดลงอย่างต่อเนื่อง ตามราคาในตลาดต่างประเทศที่เกิดความผันผวน สืบเนื่องจากภาวะเศรษฐกิจโลกชะลอตัว
- จ.สุราษฎร์ธานี	กก.	72.10	52.15	51.00	-1.15	
- จ.สงขลา	กก.	73.05	52.40	51.40	-1.00	
- นครศรีธรรมราช	กก.	72.65	52.70	51.50	-1.20	
ราคาตลาดกลาง						
- จ.สุราษฎร์ธานี	กก.	-	54.11	52.29	-1.82	
- จ.สงขลา	กก.	75.59	54.65	53.10	-1.55	
- จ.นครศรีธรรมราช	กก.	74.59	54.29	52.29	-2.00	
ยางแผ่นรมควันชั้น 3						
ราคา FOB ชั้น 3 กรุงเทพ	กก.	82.90	63.30	62.60	-0.70	


ผู้รายงาน.....

(นางสาวพินชา กระบี่ทอง)

รายงานการติดตามภาวะตลาดสินค้าในกรุงเทพมหานคร
 ประจำวันที่ 19 พฤศจิกายน 2551 สิบเวลา 9.00 - 10.00 น.

หน่วย : บาท/กิโลกรัม

ลำดับ ที่	รายการ	ราคาขายส่ง (ตลาดปากคลอง)				ราคาขายปลีก (ตลาดทั่วไป)								สถานการณ์
		กละ			เปลี่ยนแปลง +เพิ่ม -ลด	กละ			เปลี่ยนแปลง +เพิ่ม -ลด	กัต			เปลี่ยนแปลง +เพิ่ม -ลด	
		วันเนื่อก่อน 19 พย.50	วันก่อน 18 พย.51	วันนี้ 19 พย.51		วันเนื่อก่อน 19 พย.50	วันก่อน 18 พย.51	วันนี้ 19 พย.51		วันเนื่อก่อน 19 พย.50	วันก่อน 18 พย.51	วันนี้ 19 พย.51		
ผักใบ														
1	ผักคะน้า	8-10	22-30	20-25	-2ถึง-5	12-15	30-35	28-30	-2ถึง-5	20-25	38-40	32-35	-5ถึง-6	<p>ราคาผักส่วนใหญ่ ปรับตัวลดลงต่อเนื่อง เนื่องจากเป็นช่วงผลผลิตรุ่นใหม่โตได้ขนาด เกษตรกรเร่งเก็บเกี่ยวออกสู่ตลาด เพราะเกรงว่า ราคาจะมีแนวโน้มลดลงอีก มีผลให้ปริมาณสินค้า เข้าสู่ตลาดเพิ่มมากขึ้น ส่วนผักกาดขาวปลี และกะหล่ำปลี ราคา ปรับตัวสูงขึ้น เนื่องจากเป็นช่วงต่อรุ่น ผลผลิต ออกสู่ตลาดลดลงจากช่วงที่ผ่านมา</p>
2	ผักบุ้งจีน	6-8	30-35	20-25	-10	10-12	35-40	30-32	-5ถึง-8	14-16	42-45	35-40	-5ถึง-7	
3	ผักกวางตุ้ง	7-10	18-20	10-12	-8	14-15	25-28	18-20	-7ถึง-8	22-25	30-35	22-25	-8ถึง-10	
4	ผักกาดหอม	6-8	50-55	30-35	-20	10-12	60-65	40-45	-20	15-20	70-75	50-55	-20	
5	ผักกาดขาวปลี	8-12	15-18	20-25	+5ถึง7	15-20	20-25	28-30	+5ถึง8	22-25	28-30	35-40	+7ถึง10	
6	กะหล่ำปลี	5-8	15-18	20-25	+5ถึง7	12-14	22-25	28-30	+5ถึง6	15-20	28-32	32-35	+3ถึง4	
7	ผักชี*	20-25	60-70	30-40	-30	3-4	8-9	5-6	-3	5-6	10-11	7-8	-3	
8	ต้นหอม*	15-20	60-65	50-55	-10	4-5	7-8	6-7	-1	6-7	9-10	8-9	-1	
9	ขึ้นฉ่าย*	10-15	70-90	50-70	-20	2-3	10-11	7-8	-3	4-5	12-13	9-10	-3	
ผักผล														
1	มะระจีน	16-22	35-38	35-38		20-25	38-40	38-40		25-30	42-45	42-45		
2	มะเขือเทศสีดา	10-12	32-35	32-35		15-20	35-40	35-40		25-30	42-45	42-45		
3	มะเขือเทศผลใหญ่	8-10	16-20	16-20		15-18	20-22	20-22		20-25	25-30	25-30		
4	มะเขือเจ้าพระยา	16-22	22-25	15-20		25-30	28-30	28-30						
5	ถั่วฝักยาว	26-30	30-35	25-30	-5	30-35	35-38	30-32	-5ถึง-6	35-40	40-45	35-40	-5	
6	แตงกวา	10-15	15-20	15-20		15-18	20-22	20-22		20-25	25-28	25-28		
7	ฟักเขียว	5-8	10-12	10-12		10-14	14-16	14-16		15-20	18-20	18-20		
8	พริกสดชี้ฟ้า*	20-25	50-55	50-55		4-5	7-8	7-8						
9	พริกชี้หนู (จินดา)*	30-35	50-60	50-60		5-6	7-8	7-8						
10	มะนาวแป้น (เบอร์ 1-2)/ผล	1.30-1.70	1.20-1.50	1.20-1.50		1.75-2.00	1.75-2.00	1.75-2.00						
	(เบอร์ 3-4)/ผล	0.70-1.00	0.70-1.00	0.70-1.00		1.00-1.50	1.00-1.50	1.00-1.50						
ผักหัว														
1	กะหล่ำดอก	12-20	35-40	35-40		25-28	40-45	40-45		30-35	48-50	48-50		
2	หัวผักกาด	10-14	20-24	20-24		15-18	28-30	28-30		20-25	32-35	32-35		
ผักน้ำ														
1	ผักกะเจด** (1 กำ)	16-20	16-20	16-20		20-25	20-25	20-25						
2	ผักบุ้งไทย** (10 กำ)	50-55	60-70	60-70		6-7	8-9	8-9						
อื่น ๆ														
1	หน่อไม้ฝรั่ง	45-50	50-60	50-60		50-55	60-65	60-65		58-60	68-70	68-70		
2	ข้าวโพดฝักอ่อน	26-28	26-30	26-30		30-32	30-35	30-35						


 (นางสาวผลิกา สุวรรณลักษณ์) (ผู้รายงาน)

หมายเหตุ * ราคาขายปลีก หน่วย : บาท/กิโลกรัม

**ราคาขายปลีก หน่วย : บาท/กำ