

ภาวะตลาดสินค้าข้าว ประจำวันที่ 24 กรกฎาคม 2551

ชนิด	สัปดาห์ก่อน ต่ำ-สูง	วันนี้อยู่ก่อน 20 ก.ค. 50	วันก่อน 23 ก.ค. 51	วันนี้ 24 ก.ค. 51	เปรียบเทียบ วันนี้/วันก่อน
ข้าวเปลือกเจ้านาปรัง ความชื้นไม่เกิน 15 % ปี 2551					
(ราคารับจำนำข้าวเปลือกเจ้า 100 % 14,000 บาท, 5% 13,800 บาท, 10% 13,600 บาท, 15% 13,400 บาท)					
จังหวัดนครสวรรค์	12.00-12.50	6.20-6.30	12.50-13.00		
จังหวัดพิษณุโลก	12.00-13.00	6.00-6.30	12.00-13.00	12.00-13.00	
จังหวัดสุพรรณบุรี	12.60-12.70	6.30-6.40	12.60-12.70	12.60-12.70	
จังหวัดปทุมธานี	11.50-12.00	6.30-6.40	12.00-12.50	12.00-12.50	
ข้าวเปลือกหอมมะลิ ปี 2550/51 (ราคารับจำนำ ปี 2550/51 9,000 - 9300 บาท/ตัน สีได้ตันข้าว 36-42 กรัม)					
(สีได้ตันข้าว 36 กรัม)					
จังหวัดอุดรธานี	14.40-14.80	9.00-9.20	14.40-14.80	14.40-14.80	
จังหวัดสุรินทร์	15.00-15.10	9.00-9.10	15.00-15.10	15.00-15.10	
ข้าวเปลือกหอมปทุมธานีนาปรัง ความชื้นไม่เกิน 15 % ปี 2551					
(ราคารับจำนำที่ 42 กรัม 14,000 บาท)					
จังหวัดสุพรรณบุรี	12.60-12.70	6.50-6.70	12.60-12.70	12.60-12.70	
ข้าวเปลือกเหนียวเมล็ดยาวนาปี ปี 2550/51 (ราคารับจำนำ ปี 2550/51 8,100 บาท/ตัน)					
จังหวัดอุดรธานี	8.50-8.80	12.60-12.80	8.50-8.80	8.50-8.80	
ข้าวสาร					
ข้าวขาว 100% ชั้น 2 (ใหม่)	22.00-22.10	10.65-10.70	22.40-22.50	22.40-22.50	
ข้าวขาว 5% (ใหม่)	21.00-21.10	10.30-10.35	21.40-21.50	21.40-21.50	
ปลายข้าว เอ.วัน .เลิศ (ใหม่)	15.00-15.10	8.30-8.35	14.40-14.50	14.50-14.60	+ 0.10
ข้าวเน็ง 100%	24.00-24.10	10.75-10.80	24.90-25.00	24.90-25.00	
ปลายข้าวเน็ง เอ.วัน	10.00-10.05	7.55-7.60	10.00-10.05	10.00-10.05	
ข้าวหอมมะลิ 100% ชั้น 2	26.40-26.80	17.40-17.60	26.40-26.50	26.40-26.50	
ปลายข้าวหอมมะลิ	17.00-17.10	9.90-9.95	16.90-17.00	16.90-17.00	
ข้าวหอมจังหวัด	24.40-24.50	16.80-17.00	24.40-24.50	24.40-24.50	
ข้าวหอมปทุมธานี	23.40-23.50	12.70-12.90	23.40-23.50	23.40-23.50	
ปลายข้าวหอมปทุมธานี	16.40-16.50	9.10-9.15	16.50-16.60	16.50-16.60	
ข้าวเหนียว 10% เมล็ดยาว	14.90-15.00	21.20-21.40	14.90-15.00	14.90-15.00	
ปลายข้าวเหนียว เอ.วัน	12.20-12.30	15.30-15.50	13.00-13.10	13.50-13.60	+ 0.50
รำข้าวขาว	8.50-8.55	6.30-6.40	8.50-8.55	8.50-8.55	
ข้าวสารขายปลีก					
ข้าวหอมมะลิ	34.66-39.33	24.66-25.33	34.66-39.33	34.66-39.33	
ข้าวขาว 100%	31.33-33.33	16.00-17.33	31.33-33.33	31.33-33.33	
ข้าวเหนียว 10% เมล็ดยาว	17.33-18.00	21.33-22.00	17.33-18.00	17.33-18.00	

สถานการณ์ทั่วไป

- ข้าวเปลือก ราคาข้าวเปลือกทุกชนิดทรงตัวอยู่ในเกณฑ์ดี
- ปริมาณข้าวเปลือก ปริมาณซื้อขาย ณ ท่าข้าวลาดยาวจังหวัดนครสวรรค์และตลาดกลางสินค้าเกษตร

จังหวัดพิษณุโลก เมื่อวันที่ 22 กรกฎาคม 2551 มีปริมาณ 215 และ 17 เมตริกตัน ตามลำดับ

- ข้าวสาร ผู้ส่งออกปรับราคารับซื้อ ปลายข้าวขาว และ ปลายข้าวเหนียว สูงขึ้น เพื่อเร่งส่งมอบ

ขณะที่ผลผลิตออกสู่ตลาดน้อย

ข้าวเปลือกภูมิภาค
ประจำวันที่ 21 - 24 กรกฎาคม 2551

ชนิด	สัปดาห์ก่อน ต่ำ-สูง	จันทร์	อังคาร	พุธ	พฤหัสบดี	ศุกร์	สัปดาห์นี้ ต่ำ-สูง
------	------------------------	--------	--------	-----	----------	-------	-----------------------

บาท/1000กก.

ข้าวเปลือกเจ้านาปรัง ความชื้นไม่เกิน 15 % ปี 2551

(ราคารับจำนำข้าวเปลือกเจ้า 100% 14,000 บาท, 5% 13,800 บาท, 10% 13,600 บาท, 15% 13,400 บาท)

จังหวัดนครสวรรค์	12000-12500	12500-13000	12500-13000	12500-13000	12500-13000	12500-13000	12500-13000
		(20 ก.ก. 51)					
จังหวัดพิษณุโลก	12000-13000	12000-13000	12000-13000	12000-13000	12000-13000	12000-13000	12000-13000
จังหวัดสุพรรณบุรี	12600-12700	12600-12700	12600-12700	12600-12700	12600-12700	12600-12700	12600-12700
จังหวัดปทุมธานี	11000-12000	11500-12000	12000-12500	12000-12500	12000-12500	12000-12500	11500-12500

ข้าวเปลือกหอมมะลิ ปี 2550/51 (สีได้ต้นข้าว 36-42 กรัม)

(สีได้ต้นข้าว 36 กรัม)

จังหวัดอุดรธานี	14400-14800	14400-14800	14400-14800	14400-14800	14400-14800	14400-14800	14400-14800
จังหวัดสุรินทร์	15000-15100	15000-15100	15000-15100	15000-15100	15000-15100	15000-15100	15000-15100

ข้าวเปลือกหอมปทุมธานีนาปรัง ความชื้นไม่เกิน 15 % ปี 2551

(ราคารับจำนำที่ 42 กรัม 14,000 บาท)

จังหวัดสุพรรณบุรี	12600-12700	12600-12700	12600-12700	12600-12700	12600-12700	12600-12700	12600-12700
-------------------	-------------	-------------	-------------	-------------	-------------	-------------	-------------

ข้าวเปลือกเหนียวเมล็ดยาวนาปี ปี 2550/51

จังหวัดอุดรธานี	8500-8800	8500-8800	8500-8800	8500-8800	8500-8800	8500-8800	8500-8800
-----------------	-----------	-----------	-----------	-----------	-----------	-----------	-----------

กรมการค้าภายใน

สำนักส่งเสริมการค้าสินค้าเกษตร

โทร. 0 2547 5400

ราคาขายส่งข้าว ผลิตภัณฑ์ และกระสอบป่าน

ในตลาดกรุงเทพมหานคร

ประจำวันที 21-24 กรกฎาคม 2551

ชนิด	สัปดาห์ก่อน ต่ำ-สูง	จันทร์	อังคาร	พุธ	พฤหัสบดี	ศุกร์	สัปดาห์นี้ ต่ำ-สูง
ขายส่งทั่วไป ความชื้นไม่เกิน 14% เป็นราคาตามตัวอย่างที่ผู้ส่งออกหรือผู้ค้าส่งรับซื้อจากโรงสีหรือซื้อผ่านนายหน้า (หญิง) ที่ผู้ส่งออกรับซื้อด้วยเงินสด ไม่รวมกระสอบ (คำนวณราคาซื้อรวมกระสอบป่านชนิดบรรจุ 100 กก.หักด้วยราคากระสอบป่านใช้แล้วหนึ่งครั้ง) ส่งหน้าโรงเก็บข้าวของผู้ซื้อ							
							บาท/100 กก.
ข้าวขาว 100% ชั้น 1	2550-2555	2550-2555	2550-2555	2550-2555	2550-2555	2550-2555	2550-2555
ข้าวใหม่	-	-	-	-	-	-	-
ข้าวขาว 100% ชั้น 2	2400-2405	2400-2405	2400-2405	2400-2405	2400-2405	2400-2405	2400-2405
ข้าวใหม่	2200-2210	2250-2260	2240-2250	2240-2250	2240-2250	2240-2250	2240-2260
ข้าวขาว 100% ชั้น 3	2390-2395	2390-2395	2390-2395	2390-2395	2390-2395	2390-2395	2390-2395
ข้าวใหม่	2180-2190	2230-2240	2220-2230	2220-2230	2220-2230	2220-2230	2220-2240
ข้าวขาว 5%	2350-2355	2350-2355	2350-2355	2350-2355	2350-2355	2350-2355	2350-2355
ข้าวใหม่	2100-2110	2150-2160	2140-2150	2140-2150	2140-2150	2140-2150	2140-2160
ข้าวขาว 10%	2345-2350	2345-2350	2345-2350	2345-2350	2345-2350	2345-2350	2345-2350
ข้าวใหม่	2080-2090	2130-2140	2120-2130	2120-2130	2120-2130	2120-2130	2120-2140
ข้าว 15%	-	-	-	-	-	-	-
ข้าวใหม่	2060-2070	2110-2120	2100-2110	2100-2110	2100-2110	2100-2110	2100-2120
ข้าวขาว 25%	-	-	-	-	-	-	-
ข้าวใหม่	2040-2050	2090-2100	2080-2090	2080-2090	2080-2090	2080-2090	2080-2100
ปลายข้าวขาว เอ.วัน.เลิศ	1500-1510	1500-1510	1440-1450	1440-1450	1450-1460	1440-1510	1440-1510
ข้าวใหม่	1500-1510	1500-1510	1440-1450	1440-1450	1450-1460	1440-1510	1440-1510
ปลายข้าวขาว เอ.วัน.พิเศษ	1470-1480	1470-1480	1410-1420	1410-1420	1420-1430	1410-1480	1410-1480
ข้าวใหม่	1470-1480	1470-1480	1410-1420	1410-1420	1420-1430	1410-1480	1410-1480
ปลายข้าวขาว ซี.วัน*	1020-1030	1020-1030	1020-1030	1020-1030	1020-1030	1020-1030	1020-1030
ข้าวเหนียว กข. 6	1640-1650	1640-1650	1640-1650	1640-1650	1640-1650	1640-1650	1640-1650
ข้าวใหม่	-	-	-	-	-	-	-
ข้าวเหนียว 10% เมล็ดยาว	1490-1500	1490-1500	1490-1500	1490-1500	1490-1500	1490-1500	1490-1500
ข้าวใหม่	-	-	-	-	-	-	-
ข้าวเหนียว 10% เมล็ดสั้น	1390-1400	1390-1400	1390-1400	1390-1400	1390-1400	1390-1400	1390-1400
ข้าวใหม่	-	-	-	-	-	-	-
ข้าวเหนียว เอ.วัน	1220-1230	1200-1210	1200-1210	1300-1310	1350-1360	1200-1360	1200-1360
ข้าวใหม่	-	-	-	-	-	-	-
ข้าวหนึ่ง 100%	2400-2410	2500-2510	2490-2500	2490-2500	2490-2500	2490-2510	2490-2510
ข้าวหนึ่ง 5%	2300-2310	2400-2410	2390-2400	2390-2400	2390-2400	2390-2410	2390-2410
ปลายข้าวหนึ่ง เอ.วัน	1000-1005	1000-1005	1000-1005	1000-1005	1000-1005	1000-1005	1000-1005
ข้าวหอมมะลิ							
100% ชั้น 1	2710-2750	2710-2720	2710-2720	2710-2720	2710-2720	2710-2720	2710-2720
ข้าวใหม่	-	-	-	-	-	-	-
100% ชั้น 2	2640-2680	2640-2650	2640-2650	2640-2650	2640-2650	2640-2650	2640-2650
ข้าวใหม่	-	-	-	-	-	-	-
ปลายข้าวหอมมะลิ	1700-1710	1700-1710	1690-1700	1690-1700	1690-1700	1690-1710	1690-1710
ข้าวใหม่	-	-	-	-	-	-	-
ข้าวหอมปทุมธานี	2340-2350	2340-2350	2340-2350	2340-2350	2340-2350	2340-2350	2340-2350
ข้าวใหม่	-	-	-	-	-	-	-
ปลายข้าวหอมปทุมธานี	1640-1650	1640-1650	1650-1660	1650-1660	1650-1660	1640-1660	1640-1660
ข้าวใหม่	-	-	-	-	-	-	-

หมายเหตุ* ปลายข้าวขาว ซี.วัน เป็นราคาที่สืบเพื่อใช้ในการคำนวณอัตราส่งมอบตามโครงการรับจำนำข้าวเปลือก

ราคาขายปลีกข้าวสารในตลาดกรุงเทพฯ
 ประจำวันที่ 21 - 24 กรกฎาคม 2551

บาท/15 กก.

ชนิด	สัปดาห์ก่อน ต่ำ-สูง	จันทร์	อังคาร	พุธ	พฤหัสบดี	ศุกร์	สัปดาห์นี้ ต่ำ-สูง
------	------------------------	--------	--------	-----	----------	-------	-----------------------

100% (ข้าวหอม)

ร้านค้าปลีกทั่วไป	580-590	580-590	580-590	580-590	580-590	580-590	580-590
ข้าวใหม่	520-530	520-530	520-530	520-530	520-530	520-530	520-530

ข้าวสารเจ้า 100%

ร้านค้าปลีกทั่วไป	490-500	490-500	490-500	490-500	490-500	490-500	490-500
ข้าวใหม่	470-480	470-480	470-480	470-480	470-480	470-480	470-480

ข้าวสารเจ้า 5%

ร้านค้าปลีกทั่วไป	440-450	440-450	440-450	440-450	440-450	440-450	440-450
ข้าวใหม่	420-430	420-430	420-430	420-430	420-430	420-430	420-430

ข้าวสารเหนียว

สันป่าตอง (เขี้ยววง)

100%	390-400	390-400	390-400	390-400	390-400	390-400	390-400
5%	340-350	340-350	340-350	340-350	340-350	340-350	340-350
10% เมล็ดยาว	260-270	260-270	260-270	260-270	260-270	260-270	260-270
10% เมล็ดสั้น	210-220	210-220	210-220	210-220	210-220	210-220	210-220

กรมการค้าภายใน


สำนักส่งเสริมการค้าสินค้าเกษตร

โทร. 0 2547 5400

สถานการณ์ทั่วไป

- ข้าวเปลือก ราคาข้าวเปลือกทุกชนิดทรงตัวอยู่ในเกณฑ์ดี

- ข้าวสาร ผู้ส่งออกปรับราคารับซื้อ ปลายข้าวขาว และ ปลายข้าวเหนียว สูงขึ้น เพื่อเร่งส่งมอบ
ขณะที่ผลผลิตออกสู่ตลาดน้อย



ผู้รายงาน

(นางประชุม กษมาประพทธี)

ราคาข้าวสารขายส่งในตลาดกรุงเทพฯ ณ โกดังผู้ส่งออก (ความชื้นไม่เกิน 14%)

ชนิด	2551 มิ.ย.	กรกฎาคม 2551																					วันที่ ปีก่อน 20 ก.ค. 51					
		เฉลี่ย	1	2	3	4	7	8	9	10	11	14	15	16	17	18	21	22	23	24	25	28		29	30	31		
ข้าวขาว 100% ชั้น 2	2478	2402	2402	2402	2402	2402	2402	2402	2402	2402	2402	2402	2402	2402				2402	2402	2402	2402							1315
ข้าวใหม่	2192	2173	2005	2095	2145	2195	2145	2105	2155	2155	2205	2205	2205					2255	2245	2245	2245							1068
ข้าวขาว 5%	2428	2352	2352	2352	2352	2352	2352	2352	2352	2352	2352	2352	2352					2352	2352	2352	2352							1255
ข้าวใหม่	2105	2082	1955	1995	2095	2045	2005	2055	2055	2105	2105	2105	2105	หยุด	หยุด			2155	2145	2145	2145							1032
ปลายข้าวขาวเอวันเลิศ	1554	1505	1405	1445	1495	1645	1545	1545	1545	1545	1545	1545	1505	1505	1505			1505	1445	1445	1455							817
ข้าวใหม่	1554	1505	1405	1445	1495	1645	1545	1545	1545	1545	1545	1505	1505	1505				1505	1445	1445	1455							822
ปลายข้าวขาว ซีวัน	1071	1025	1022	1022	1025	1025	1025	1025	1025	1025	1025	1025	1025	1025				1025	1025	1025	1025							735
ข้าวหึ่ง 100%	2354	2328	2055	2105	2105	2305	2255	2305	2305	2305	2305	2305	2405	2405	2405				2505	2495	2495	2495						1072
ปลายข้าวหึ่ง เอ.วัน	1068	1002	1002	1002	1002	1002	1002	1002	1002	1002	1002	1002	1002	1002				1002	1002	1002	1002							757
ข้าวหอมมะลิ 100% ชั้น 2	2729	2676	2715	2715	2715	2715	2675	2675	2675	2675	2675	2675	2645	วัน	วัน			2645	2645	2645	2645							1790
ข้าวใหม่	2729	-	-	-	-	-	-	-	-	-	-	-	-	-	-			-	-	-	-							1750
ปลายข้าวหอมมะลิ	1688	1708	1702	1702	1705	1795	1705	1705	1705	1705	1705	1705	1705	1705				1705	1695	1695	1695							925
ข้าวใหม่	1688	-	-	-	-	-	-	-	-	-	-	-	-	-				-	-	-	-							998
ข้าวหอมปทุมธานี	2455	2340	2302	2302	2302	2395	2345	2345	2345	2345	2345	2345	2345	2345	2345	2345	2345	2345	2345	2345	2345							1380
ข้าวใหม่	2455	-	-	-	-	-	-	-	-	-	-	-	-	-				-	-	-	-							1280
ปลายข้าวหอมปทุมธานี	1623	1647	1602	1595	1645	1745	1645	1645	1645	1645	1645	1645	1645	1645				1645	1655	1655	1655							885
ข้าวใหม่	1623	-	-	-	-	-	-	-	-	-	-	-	-	-				-	-	-	-							912
ข้าวเหนียว ก.ข 6	1812	1658	1698	1698	1698	1698	1645	1645	1645	1645	1645	1645	1645	1645				1645	1645	1645	1645							2230
ข้าวใหม่	-	-	-	-	-	-	-	-	-	-	-	-	-	-				-	-	-	-							
ข้าวเหนียว 10% เมล็ดยาว	1594	1508	1548	1548	1548	1548	1495	1495	1495	1495	1495	1495	1495	1495	1495	1495	1495	1495	1495	1495	1495							2130
ข้าวใหม่	-	-	-	-	-	-	-	-	-	-	-	-	-	-				-	-	-	-							
ข้าวเหนียว 10% เมล็ดสั้น	1524	1408	1448	1448	1448	1448	1395	1395	1395	1395	1395	1395	1395	1395				1395	1395	1395	1395							2070
ข้าวใหม่	-	-	-	-	-	-	-	-	-	-	-	-	-	-				-	-	-	-							
ปลายข้าวเหนียว เอ.วัน	1319	1237	1252	1225	1225	1225	1225	1225	1225	1225	1225	1225	1225	1225				1205	1205	1305	1355							1590
ข้าวใหม่	1319	-	-	-	-	-	-	-	-	-	-	-	-	-				-	-	-	-							
รำข้าวขาว	821	852	852	852	852	852	852	852	852	852	852	852	852	852				852	852	852	852							615

ข้าวเปลือกเจ้าหน้าปรี ปี 2551 (ความชื้นไม่เกิน 15%)

หน่วย:บาท/ตัน

แหล่งราคา	2551		กรกฎาคม																									
	พ.ค.	เฉลี่ย	1	2	3	4	6	7	8	9	10	11	13	14	15	16	20	21	22	23	24	25	27	28	29	30	31	
ตลาดกลางท่าข้าวลาดยาว	12522	12361	12250	12250	12250	12250	12250	12250	12250	12250	12250	12250	12250	12250	12250	12250	12750	12750	12750	12750								
จ. พิษณุโลก	12321	12500	12500	12500	12500	12500		12500	12500	12500	12500	12500		12500	12500	12500		12500	12500	12500	12500							
จ. สุพรรณบุรี	12845	12650	12650	12650	12650	12650		12650	12650	12650	12650	12650		12650	12650	12650		12650	12650	12650	12650							
จ. ปทุมธานี	11917	11750	11250	11250	11250	11750		11750	11750	11750	11750	11750		11750	11750	11750		11750	12250	12250	12250							
เฉลี่ย	12401	12315	12133	12163	12163	12288	12250	12288	12288	12288	12288	12288	12250	12288	12288	12288	12750	12413	12538	12538	12467							
			ราคารับจำนำข้าวเปลือกเจ้า 100% 14,000 บาท, 5% 13,800บาท, 10% 13,600 บาท, 15% 13,400 บาท)																									

ข้าวเปลือกเจ้าหน้าปรี ปี 2551 (ความชื้นไม่เกิน 25%)

หน่วย:บาท/ตัน

แหล่งราคา	2551		กรกฎาคม 2551																									
	พ.ค.	เฉลี่ย	1	2	3	4	6	7	8	9	10	11	13	14	15	16	20	21	22	23	24	25	27	28	29	30	31	
ตลาดกลางท่าข้าวลาดยาว	10533	10644	10500	10500	10500	10500	10500	10500	10500	10500	10500	10500	10500	10500	10500	10500	11150	11150	11150	11150								
จ. พิษณุโลก	10514	10600	10600	10600	10600	10600		10600	10600	10600	10600	10600		10600	10600	10600		10600	10600	10600	10600							
จ. สุพรรณบุรี	11358	11350	11350	11350	11350	11350		11350	11350	11350	11350	11350		11350	11350	11350		11350	11350	11350	11350							
จ. ปทุมธานี	10417	10250	9750	9750	9750	10250		10250	10250	10250	10250	10250		10250	10250	10250		10250	10750	10750	10750							
เฉลี่ย	10706	10733	10567	10550	10550	10675	10500	10675	10675	10675	10675	10675	10500	10675	10675	10675	11150	10838	10963	10963	10900							

ข้าวเปลือกหอมมะลิ ปี 2550/51

หน่วย บาท/ตัน

แหล่งราคา	2551	กรกฎาคม 2551																					
	มิ.ย.	เฉลี่ย	1	2	3	4	7	8	9	10	11	14	15	16	21	22	23	24	25	28	29	30	31
จังหวัดอุดรธานี	15052	14600	14600	14600	14600	14600	14600	14600	14600	14600	14600	14600	14600	14600	14600	14600	14600	14600	14600	14600	14600	14600	14600
จังหวัดสุรินทร์	15169	15050	15050	15050	15050	15050	15050	15050	15050	15050	15050	15050	15050	15050	15050	15050	15050	15050	15050	15050	15050	15050	15050
เฉลี่ย	15111	14825	14825	14825	14825	14825	14825	14825	14825	14825	14825	14825	14825	14825	14825	14825	14825	14825	14825	14825	14825	14825	14825
			ราคารับจำนำ ปี 2550/51 9,000 - 9,300 บาท/ตัน																				

ข้าวเปลือกเหนียว 10 % เมล็ดยาว ปี 2550/51

หน่วย บาท/ตัน

แหล่งราคา	2551	กรกฎาคม 2551																					
	มิ.ย.	เฉลี่ย	1	2	3	4	7	8	9	10	11	14	15	16	21	22	23	24	25	28	29	30	31
จังหวัดอุดรธานี	9293	8713	8900	8900	8900	8900	8650	8650	8650	8650	8650	8650	8650	8650	8650	8650	8650	8650	8650	8650	8650	8650	8650
			ราคารับจำนำ ปี 2550/51 8,100 บาท/ตัน																				

ราคาข้าวสารบรรจุถุงที่ห้างสรรพสินค้าจำหน่าย

ประจำวันที่ 24 กรกฎาคม 2551

บาท / ถุง

ชนิด	หน่วย	ราคา หน้าถุง	ท็อป	ตั้งอ้วนแสง	สหกรณ์กรุงเทพ	เทสโก	บิ๊กซี	คาร์ฟูร์	แมกโคร
ข้าวหอมมะลิ 100%									
บัวทิพย์	5 กก.	230				199			
สุรินทร์ทิพย์	5 กก.	280	250	230	230				
หงษ์ทอง (แดง)	5 กก.	250	220*	199*	214	220	220	190	215
(ใหม่)	5 กก.	280	249	219*	225			229	230
มานูญครอง (แดง)	5 กก.	250	239	198*	225	210	210		210
มานูญครอง (เขียว)	5 กก.	230			188				
เกษตร (แดง)	5 กก.	250	222	199	235		197	204	
เกษตร (เขียว)	5 กก.	240	216	195	230	192	192	190	183
เบญจรงค์	5 กก.	280	209	186		195	195		
ฉัตรทอง (แดง)	5 กก.	255	240		230			200	
ฉัตรอุบล (เหลือง)	5 กก.	210	210	203	203		188	186	185
ฉัตรเพชร	5 กก.	230	230					195	
แสนดี (ดินสยาม)	5 กก.	250			209	205		205	189
ทุ่งกุลา	5 กก.	300	259	223	241		223	230	235
ปิ่นเงินเพชร	5 กก.	300	215				198		
ไทไท(หอมมะลิอินทรีย์)	5 กก.	300	275	245					
โคโล่	5 กก.	230	200						
ดอกบัว	5 กก.	230	190*			199	199	204	
เทสโก้(สีทอง)	5 กก.	230				183*			
อิมทิพย์ (กินรี)	5 กก.	250	209		193	205	210	230	215
เพื่อนไทย	5 กก.								
# ท็อป	5 กก.	220	209						
ช้างทิพย์	4 กก.	240	215	211		209		207	200
ปทุมทอง	5 กก.	220	199						178
ขามทอง	5 กก.	250	199						
พนมรุ้ง	5 กก.	230			182	204			
อง	5 กก.	215							185
ศรีเมือง	5 กก.	250	229						
เอโร่(แดง)	5 กก.	250							183
เอโร่(เงิน)	5 กก.	200							175
ส.เขมราฐ	5 กก.	280		245	230				
บัวทอง (แดง)	5 กก.	220		194				187	170
เก็กฮวย	5 กก.				177				
บังเจ็ดน้อย	5 กก.	230			189				
บิ๊กซี	5 กก.	250					189		
คาร์ฟูร์	5 กก.							169	
ข้าวหอมมะลิ 5%									
หงษ์ทอง (เขียว)	5 กก.	230	229	195	209		215	209	
แสนดี (ทุ่งกุลา)	5 กก.	240			193			207	(210)185
เอโร่	5 กก.								176
เบญจรงค์	5 กก.	180							180
เกษตร	5 กก.	230							173

ชนิด	หน่วย	ราคา หน้าถุง	ท็อป	ตั้งอ้วเส็ง	สหกรณ์กรุงเทพ	เทสโก	บิกซี	คาร์ฟูร์	แมคโคร
ข้าวหอมมะลิ 10%									
สุพรรณหงส์ (แดง)	5 กก.	280	205			170			175
เซฟ	5 กก.	210	209						
หงษ์ทอง (ส้ม)	5 กก.	210		215	200		205	200	
เกษตร (ม่วง)	5 กก.	230	218	185			188	192	
# อิมทิพย์ (เขียว)	5 กก.	240	215						
# คุ้มคำ	5 กก.	185				180			
ท็อป	5 กก.								
ข้าวหอมปทุมธานี 100%									
ฉัตร(ม่วง)	5 กก.	195						167	165*
มาบุญครอง (ส้ม)	5 กก.	230		185		200	200	205	
ดอกบัว	5 กก.	210				194		185	189
หงษ์ทอง (ส้ม)	5 กก.	230	229	193*	219		225	(240)220	193
เทสโก้(เทา)	5 กก.	200				175			
ปทุมทิพย์	5 กก.	280							
เอโร่	5 กก.	230							179
ข้าวผสม (ข้าวหอมมะลิและข้าวขาว)									
แสนดี (เขียว)	5 กก.	220						194	170
มาบุญครอง (ชมพู)	5 กก.	220		196	203			199*	
# ชวานาไทย	5 กก.	250	199						
# สุพรรณหงส์	5 กก.					170			
# ฉัตร (ส้ม)	5 กก.	230	193	176	166	160*		160	
# ฉัตรอรุณ(เขียว)	5 กก.	215				150*		150*	150*
# ไวกิ่ง(เขียว)	5 กก.	220						193	168
เกษตร(เขียวอ่อน)	5 กก.	220		(190)175*			179	175	(190)167
TESCO (เขียว)	5 กก.	220				166*			
ปิ่นเงิน	5 กก.	300	199				185	182	165
เอโร่	5 กก.	220							167
พระพิรุณ	5 กก.	300					185		
คาร์ฟูร์ (เขียวเข้ม)	5 กก.							179	
บัวทอง(เขียว)	5 กก.	180	170				169	170*	150
บัวทอง(ฟ้า)	5 กก.	200		183				180	160
มิตรภาพ (เขียว)	5 กก.	260		165		165			155
ข้าวหอมมะลิและข้าวมันปู									
ธัญญทิพย์	5 กก.	300	259	223	241				235
ธัญญทิพย์	2 กก.	130	109	89	106				
คอกมะลิ	2 กก.	100	95		95				
ท็อป	2 กก.	95	90						
เบญจรงค์	5 กก.	280	205				184		
เนเจอร์ โจน	1.4 กก.	150				104			
ข้าวเหนียว									
ธัญญทิพย์	1 กก.	45		44.50					
เทสโก้	5 กก.	180				139*			
บัวทิพย์	5 กก.	160				135	133		
แสนดี	5 กก.	180						176.50	139
คาร์ฟูร์	5 กก.							169	
บิกซี	5 กก.	180							
เอโร่	5 กก.	180							135
ฉัตร	5 กก.	185					139		132

ชนิด	หน่วย	ราคา หน้าถุง	ท็อป	ตั้งอ้าวเสง	สหกรณ์กรุงเทพ	เทสโก	บิ๊กซี	คาร์ฟูร์	แมคโคร
ข้าวกล้องหอมมะลิ 100 %									
คั่วคั่ว	5 กก.	160							
เทสโก้	5 กก.	200				173*			
เบญจรงค์	2 กก.	70							
ดอกบัว	2 กก.		86						
เนเจอร์ไวชน	1.4 กก.	150	106			112			
กฟผ	2 กก.	80	75						
# เกรทอเวสต์	2 กก.	180	139						
ธัญญทิพย์	5 กก.	300	259	223	241				235
มานูญครอง	2 กก.	100	100	93.50	93	96		105	
เพื่อนไทย	2 กก.								
ไทไท	2 กก.	160	120			111			
# ดอกมะลิ	2 กก.	80							
งษ์ทอง	2.5 กก.	110	107		91	99		83	
เบญจรงค์	2 กก.								
TOPS	5 กก.								
เทสโก้	2 กก.	90				85			
แสนดี	5 กก.	250							190
ข้าวขาว 100%									
สุพรรณหงส์	5 กก.								
มิตรภาพ	5 กก.			162.50					
ดอกบัว	5 กก.	190	190			178	145	178	
โคโค	5 กก.	159	149						
หงส์ทอง (น้ำเงิน)	5 กก.	230		191	198		205	209	
เพื่อนไทย	5 กก.								
เกษตร(น้ำเงิน)	5 กก.	210	169		166		163	163	
เบญจรงค์	5 กก.	220							160
สโก้ (น้ำเงิน)	5 กก.	230				199			
ปิ่นเงิน	5 กก.	250	199				175	160*	
แสนดี	5 กก.	230	205		177		189		180
พระพิรุณ	5 กก.	250							
ไวกิ่ง	5 กก.	220						190	160
มานูญครอง (ฟ้า)	5 กก.	220	199	165	193	189	181	189	
มานูญครอง (น้ำเงิน)	5 กก.	220							(200)180
ปทุมทอง	5 กก.	220	199						
เอโร่	5 กก.	230							175
บิ๊กซี	5 กก.	230							
อิมทิพย์	5 กก.	220	210					190	
ข้าวขาว 5%									
โคโค	5 กก.	180	149*						
เอโร่	5 กก.	220							156
แสนดี	5 กก.	220						192.50	158
บัณฑิตน้อย	5 กก.	170			157				
ช้างคู่โลก	5 กก.	170			157				
ฉัตร(น้ำเงิน)	5 กก.	190			149			145	145
ธัญญรักษ์	5 กก.				146				

ชนิด	หน่วย	ราคา หน้าถุง	ท็อป	ตั้งอ้าวแสง	สหกรณ์กรุงเทพ	เทสโก	บีคซี	คาร์ฟูร์	แมคโคร
ข้าวขาว 10%									
สุพรรณหงส์	5 กก.								
ชานาไทย	5 กก.	250	159*						159
ปทุมทิพย์	5 กก.	230							140
เซฟแพค	5 กก.								153
ท็อปส์	5 กก.	190	190						
ข้าวขาว 25%									
เฟิร์สไฟฟ์	5 กก.								
ภัตรา	5 กก.	160					160		
ข้าว (อื่น ๆ)									
คาร์ฟูร์ 35	5 กก.							145	
กลีกรไทย (ขข 35%)	5 กก.	220					155		
คุ้มค่า (ขข. 35 %)	5 กก.	150				133			
หงษ์ทอง (ข้าวสังข์หยด)	2 กก.	85		85					

* จัดรายการพิเศษ

กรมการค้าภายใน สำนักงานส่งเสริมการค้าสินค้าเกษตร โทร 02 5475400

ราคาขายปลีกข้าวสารร้านค้าทั่วไปในตลาดกรุงเทพฯ

ประจำวันที่ 24 กรกฎาคม 2551

หน่วย : บาท

ชนิด	หน่วย	ราคาหน้าถุง	ราคาจำหน่าย
บรรจุถุง			
-ข้าวหอมมะลิ 5%			
โชคลาก	5 กก.		195
แสนดี	5 กก.	240	240
-ข้าวขาว 100%			
มานูญครอง	5 กก.	220	208 - 220
แสนดี	5 กก.	230	230
ข้าวตวง (ถัง)			
-ข้าวหอมมะลิ			
ส้มโอ	1 กก. /15 กก.		38-40/570-590
แสนดี	1 กก. /15 กก.		38-40/580
สามงู	1 กก. /15 กก.		37-38/550-570
เก้าใบโพธิ์	1 กก. /15 กก.		35-37/530-560
ดวงใจ	1 กก. /15 กก.		37-40/560-580
อื่น ๆ	1 กก. /15 กก.		35-40/520-580
-ข้าวขาว 100%			
กำไล	1 กก. /15 กก.		32-33/480-490
สาตี	1 กก. /15 กก.		33/495
กุ่มมังกร	1 กก. /15 กก.		34-35/495-510
เพชรคู่	1 กก. /15 กก.		31/465
คู่ครัว	1 กก. /15 กก.		35/520
บัวชมพู	1 กก. /15 กก.		34/510
ตราลูกโลกคู่	1 กก. /15 กก.		32-35/480-500
แสนดี	1 กก. /15 กก.		35-36/520
ไวกิ่ง	1 กก. /15 กก.		32-33/480
เรื่องไทย	1 กก. /15 กก.		32-33/480-490
อื่น ๆ	1 กก. /15 กก.		30-32/450-480

รายงานติดตามภาวะตลาด "หอมแดง" ในกรุงเทพมหานคร
ประจำวันที่ 24 กรกฎาคม 2551

บาท/กก.

รายการสินค้า	ราคาขายส่ง			+ เพิ่ม - ลด	ราคาขายปลีก			+ เพิ่ม - ลด	สถานการณ์
	วันนี้	ปีนี้ (2551)			วันนี้	ปีนี้ (2551)			
	ปีก่อน	วันก่อน	วันนี้		ปีก่อน	วันก่อน	วันนี้		
	24 ก.ค.50	16 ก.ค.	24 ก.ค.		24 ก.ค.50	16 ก.ค.	24 ก.ค.		
หอมแดงภาคเหนือมัดจุกหัวใหญ่	18-19	58-60	58-60		28-30	65-70	70-75	+5	หอมแดง ราคาจำหน่ายปลีกปรับตัวสูงขึ้น ตามราคาขายส่งที่ได้โน้มสูงขึ้นก่อนหน้านี้ ประกอบกับ ผู้ค้าปลีกต้องคัดขนาดและคุณภาพก่อนจำหน่าย
หัวกลาง	15-16	54-56	54-56		24-26	60-64	65-68	+4 ถึง 5	
หัวเล็ก	13-14	44-46	44-46		22-24	50-55	55-60	+5	
หอมแดงภาคเหนือตัดจุกหัวใหญ่	21-23	62-65	62-65		32-36	70-74	74-78	+4	
หัวกลาง	17-19	56-60	56-60		28-30	64-68	68-70	+2 ถึง 4	
หัวเล็ก	15-16	46-48	46-48		25-26	55-60	60-65	+5	
หอมแดงศรีสะเกษมัดจุกหัวใหญ่	-	-	-		-	-	-		
หัวกลาง	-	-	-		-	-	-		
หัวเล็ก	-	-	-		-	-	-		
หอมแดงศรีสะเกษตัดจุกหัวใหญ่	-	-	-		-	-	-		
หัวกลาง	-	-	-		-	-	-		
หัวเล็ก	-	-	-		-	-	-		

ผู้รายงาน.....

(นางกฤษณา พลศักดิ์)

ผู้ตรวจ.....

(นางประทุม กษมาประพทธิ)

รายงานการติดตามภาวะตลาด "ปาล์มน้ำมัน และน้ำมันปาล์ม" ในกรุงเทพมหานคร


f: ราคาปาล์ม/ลิตร

ประจำวันที่ 24 กรกฎาคม 2551

รายการ	หน่วย	ราคาขายส่ง			+ เพิ่มขึ้น - ลดลง	ภาวะการค้า
		ราคาวันนี้ปีก่อน	ราคาวันก่อน	ราคาวันนี้		
		24 ก.ค. 50	23 ก.ค. 51	24 ก.ค. 51		
ผลปาล์มทะเลสาบ (ราคาโรงสกัดรับซื้อ)						
คุณภาพ เปอร์เซนต์น้ำมัน (คละ)	บาท/กก.	3.85 - 4.45	5.40 - 6.20	5.30 - 6.05	-0.10ถึง-0.15	ผลปาล์มทะเลสาบ ราคาลดลง ด้วยปริมาณผลปาล์มมีออกสู่ตลาดต่อเนื่อง ตามความต้องการของโรงสกัด และแจ้งปรับราคารับซื้อลดลง เพื่อให้สอดคล้องกับภาวะตลาด แต่กลับสูงขึ้นที่ จ.ตรัง ด้วย โรงงานสกัดบางโรงเสนอซื้อสูงขึ้น ตามความต้องการ
- จ.กระบี่	บาท/กก.	4.00 - 4.45	5.50 - 5.60	5.30 - 5.60	-0.20	
- จ.สุราษฎร์ธานี	บาท/กก.	4.30 - 4.40	5.50 - 5.70	5.30 - 5.40	-0.20ถึง-0.30	
- จ.ชุมพร	บาท/กก.	3.85 - 4.25	6.00 - 6.20	5.90 - 6.00	-0.10ถึง-0.20	
- จ.ตรัง	บาท/กก.	3.95 - 4.45	5.50 - 5.85	5.55 - 6.05	+0.05 ถึง 0.20	
- จ.สตูล	บาท/กก.	4.20 - 4.45	5.40 - 5.60	5.40 - 5.60		
คุณภาพ เปอร์เซนต์น้ำมัน (15%)	บาท/กก.	3.65 - 4.20	4.94 - 5.70	4.76 - 5.40	-0.18ถึง-0.30	
- จ.กระบี่	บาท/กก.	4.10	5.30	5.10	-0.20	
- จ.สุราษฎร์ธานี	บาท/กก.	3.88	4.94	4.76	-0.18	
- จ.ชุมพร	บาท/กก.	3.65	5.50	5.40	-0.10	
- จ.ตรัง	บาท/กก.	3.95	5.70	5.70		
- จ.สตูล	บาท/กก.	4.20	5.40	5.40		
คุณภาพ เปอร์เซนต์น้ำมัน (17%)	บาท/กก.	4.25 - 4.45	5.60 - 6.20	5.40 - 6.00	-0.20	
- จ.กระบี่	บาท/กก.	4.45	5.60	5.60		
- จ.สุราษฎร์ธานี	บาท/กก.	4.40	5.70	5.40	-0.30	
- จ.ชุมพร	บาท/กก.	4.25	6.20	6.00	-0.20	
- จ.ตรัง	บาท/กก.	4.45	5.90	5.90		
- จ.สตูล	บาท/กก.	4.45	5.60	5.60		
ผลปาล์มร่วง จ.ชุมพร	บาท/กก.	5.90 - 6.20	7.00 - 8.00	7.00 - 8.00		
น้ำมันปาล์มดิบ (ราคาซื้อขายทั่วไปส่งมอบถึงผู้ซื้อ)						
- เกรด A (น้ำมันจากเปลือก)	บาท/กก.	24.75 - 25.00	33.50 - 33.75	31.75 - 32.00	-1.75	น้ำมันปาล์มดิบ น้ำมันเมล็ดในปาล์มดิบ น้ำมันปาล์มบริสุทธิ์ (สเตอริน) ผลกระทบจากราคาน้ำมันปาล์มดิบตลาดมาเลเซีย อ่อนตัวลงมากในวันนี้ และลดลงต่อเนื่อง ส่งผลให้โรงงานสกัด ต่างรอดูสถานการณ์ และปรับราคาจำหน่ายลดลง เพื่อให้การ ซื้อขายคล่องตัวขึ้น ได้มีการต่อรองราคาหลังจากที่มีการซื้อ ขายกันที่ กก.ละ 32.00 บาท อยู่ที่ กก.ละ 31.50 - 31.75 บาท คาดว่าแนวโน้มราคาจะลดลงอีกในช่วงต่อไป อย่างไรก็ตาม ได้ส่งผลให้ราคาน้ำมันเมล็ดในปาล์มดิบ น้ำมันปาล์มบริสุทธิ์ (สเตอริน) ปรับตัวลดลงตามไปด้วย และ ส่วนใหญ่ยังอยู่ระหว่างการส่งมอบในราคาเดิม แต่ก็มี การต่อ รองอย่างกว้างขวาง คาดว่าราคาจะอ่อนตัวลงอีกเช่นกัน
- เกรด B (น้ำมันรวม)	บาท/กก.	23.75 - 24.00	32.00 - 32.25	30.25 - 30.50	-1.75	
น้ำมันเมล็ดในปาล์มดิบ	บาท/กก.	28.00 - 28.50	40.00 - 41.00	39.00 - 40.00	-1.00	

รายการ	หน่วย	ราคาขายส่ง			+ เพิ่มขึ้น - ลดลง	ภาวะการค้า
		ราคาวันนีปีก่อน	ราคาวันก่อน	ราคาวันนี้		
		24 ก.ค. 50	23 ก.ค. 51	24 ก.ค. 51		
น้ำมันปาล์มบริสุทธิ์ *(ราคาซื้อขายทั่วไปส่งมอบถึงผู้ซื้อ)						
- โอเลอิน	บาท/กก.	30.77 - 31.14	43.48 - 43.85	43.48 - 43.85		
- สเตอริน	บาท/กก.	25.00 - 25.25	34.00 - 34.50	32.50 - 33.00	-1.50	
น้ำมันปาล์มสำเร็จรูป (ราคารวม VAT)						
- ราคาขายส่ง (โรงกลั่นส่งมอบถึงยี่บัว)						
- ชนิดบรรจุปีบ 12.50 กก.	บาท/กก.	37.20 - 37.60	50.80 - 51.20	50.80 - 51.20		
- ตรามรกต	บาท/ปีบ	470	640	640		
- ตราหยก	บาท/ปีบ	465	640	640		
- ตราโอลีน	บาท/ปีบ	470	635	635		
- ตราเกษตร	บาท/ปีบ	465	640	640		
- ชนิดบรรจุขวด 1 ลิตร (12 ขวด/หีบ)	บาท/ขวด	34.58 - 35.41	46.67 - 47.50	46.67 - 47.50		
- ตรามรกต	บาท/หีบ	425	570	570		
- ตราหยก	บาท/หีบ	425	565	565		
- ตราโอลีน	บาท/หีบ	425	565	565		
- ตราเกษตร	บาท/หีบ	415	560	560		
- ราคาขายปลีก ในตลาดกรุงเทพฯ						
- ชนิดบรรจุปีบ	บาท/กก.	38 - 40	52 - 53	52 - 53		
- ชนิดบรรจุขวด 1 ลิตร	บาท/ขวด	37 - 38	47.50 - 48.00	47.50 - 48.00		
ตลาดมาเลเซีย		(23 ก.ค.50)	(22 ก.ค. 51)	(23 ก.ค. 51)		
- น้ำมันปาล์มดิบ (Crude Palm Oil)	ริงกิต/ตัน	2,613.80	3,281.25	3,095.00		
"	บาท/กก.	25.60	33.76	31.85	-1.91	
- น้ำมันบริสุทธิ์ (RBD Palm Olein)	USD/ตัน	802.50	1,137.50	1,080.00		
"	บาท/กก.	27.04	37.95	36.04	-1.91	
- สเตียรินบริสุทธิ์ (RBD Stearin)	USD/ตัน	772.50	905.00	855.00		
"	บาท/กก.	26.03	30.20	28.53	-1.67	
หมายเหตุ : * น้ำมันปาล์มบริสุทธิ์เป็นราคาไม่รวม VAT						

อัตราแลกเปลี่ยน US\$ = 33.3680 บาท (อัตรากลาง)
 1 ริงกิต = 10.2905 บาท (อัตรากลาง)
 (23 ก.ค. 51)



ผู้รายงาน

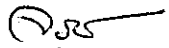
(นางอมรพร อินทร์แมน)

รายงานการติดตามภาวะและราคา "สัตว์น้ำ" ในตลาดกรุงเทพมหานคร
 ประจำวันที่ 24 กรกฎาคม 2551

บาท : ก.ก.

รายการ	ราคาขายส่ง			+ เพิ่ม - ลดลง	ราคาขายปลีกตลาด กทม.			+ เพิ่ม - ลดลง	ภาวะการค้า
	ปีก่อน 24 ก.ค. 50	วันก่อน 23 ก.ค. 51	วันนี้ 24 ก.ค. 51		ปีก่อน 24 ก.ค. 50	วันก่อน 23 ก.ค. 51	วันนี้ 24 ก.ค. 51		
กุ้งขาว	ตลาดกลางสมุทรสาคร							สัตว์น้ำ ราคาขายส่งสัตว์น้ำขององค์การ สะพานปลาเปลี่ยนแปลงตามปริมาณ และ คุณภาพของสินค้าที่ส่งเข้าตลาด	
- (40 ตัว/กก.)	120	135	135		180 - 200	180 - 190	180 - 190		
- (50 ตัว/กก.)	100	120	120		150 - 170	150 - 160	150 - 160		
- (60 ตัว/กก.)	90	115	115		130 - 140	140 - 150	140 - 150		
- (70 ตัว/กก.)	85	110	110		110 - 120	130 - 140	130 - 140		
- (80 ตัว/กก.)	80	105	105		100 - 110	110 - 120	110 - 120		
	องค์การสะพานปลา								
กุ้งก้ามกราม (กลาง)									
- (บ่อเลี้ยงไทย 15-16 ตัว/กก.)	235 - 265	160 - 190	160 - 190		260 - 300	240 - 260	240 - 260		
ปลาหมึกกล้วยคละ	70 - 80	50 - 95	50 - 90	- 5	120 - 130	120 - 130	120 - 130		
ปลาหมึกกระดองคละ	80 - 90	80 - 100	80 - 100		120 - 130	120 - 130	120 - 130		
หอยแครงคละ	20 - 35	25 - 50	25 - 45	- 5	40 - 55	40 - 60	40 - 60		
หอยลายคละ	40 - 50	40 - 60	40 - 50	- 10	70 - 90	70 - 80	70 - 80		
หอยแมลงภู่คละ	20 - 25	15 - 25	15 - 25		30 - 35	30 - 35	30 - 35		
ปลาทุสด (9-12 ตัว/กก.)	40 - 55	40 - 55	40 - 55		60 - 80	50 - 70	50 - 70		
ปลาช่อน	80 - 100	75 - 100	75 - 110	+ 10	100 - 120	110 - 120	110 - 120		
ปลาดุก (บึกอูย)	25 - 35	28 - 38	28 - 38		45 - 50	45 - 50	45 - 50		
ปลานิล	28 - 35	38 - 45	38 - 45		40 - 55	40 - 55	40 - 55		

ผู้ตรวจ... 
 (นางอมราพร อินทร์แมน)

ผู้รายงาน... 
 (นางจริย์ สมชีพ)

รายงานการติดตามภาวะตลาด ยางพารา

ประจำวันที่ 24 กรกฎาคม 2551

รายการ	หน่วย บาท	วันนี้ปีก่อน	ราคาก่อน	ราคาวันนี้	+ เพิ่มขึ้น	ภาวะการค้า	
		24 ก.ค. 50	23 ก.ค. 51	24 ก.ค. 51	- ลดลง		
ยางแผ่นดิบชั้น 3							
ราคาเกษตรกรขายได้							
- จ.สุราษฎร์ธานี	กก.	62.60	96.30	94.75	+1.55	ยางพารา เนื่องจากผลกระทบจากอัตราแลกเปลี่ยน ความต้องการซื้อจากผู้บริโภครวมลดลง ทั้งจีน และญี่ปุ่น	
- จ.สงขลา	กก.	62.20	97.20	96.70	-0.50		
- นครศรีธรรมราช	กก.	61.65	96.40	95.70	-0.70		
ราคาตลาดกลาง							
- จ.สุราษฎร์ธานี	กก.	64.67	98.01	97.28	-0.73		
- จ.สงขลา	กก.	64.87	98.86	98.68	-0.18		
- จ.นครศรีธรรมราช	กก.	64.78	98.44	98.54	+0.10		
ยางแผ่นรมควันชั้น 3							
ราคา FOB ชั้น 3 กรุงเทพ	กก.	70.70	106.15	106.10	-0.05		

ผู้รายงาน.....

พินชา กระบี่ทอง

(นางสาวพินชา กระบี่ทอง)



รายงานการติดตามภาวะตลาดสินค้าในกรุงเทพมหานคร
 ประจำวันที่ 24 กรกฎาคม 2551 สิบเวลา 9.00 - 12.00 น.

หน่วย : บาท/กก.

ลำดับ ที่	รายการ	ราคาขายส่ง (ตลาดปากคลอง)				ราคาขายปลีก (ตลาดทั่วไป)								สถานการณ์
		ตลาด			เปลี่ยนแปลง +เพิ่ม -ลด	ตลาด			เปลี่ยนแปลง +เพิ่ม -ลด	ตลาด			เปลี่ยนแปลง +เพิ่ม -ลด	
		วันนี้อยู่ก่อน 24 กค.50	วันก่อน 23 กค.51	วันนี้ 24 กค.51		วันนี้อยู่ก่อน 24 กค.50	วันก่อน 23กค.51	วันนี้ 24กค.51		วันนี้อยู่ก่อน 24 กค.50	วันก่อน 23 กค.51	วันนี้ 24 กค.51		
ผักใบ														
1	ผักคะน้า	10-15	20-22	20-22		18-20	24-25	24-25		25-30	28-35	28-35		กะหล่ำปลี ราคาอ่อนตัวลง เนื่องจาก ผลผลิตรุ่นใหม่จากจังหวัดตาก ออกสู่ตลาดได้เพิ่มมากขึ้น กะหล่ำดอก ราคาปรับตัวสูงขึ้น เนื่องจาก มีฝนตกในแหล่งผลิตบางพื้นที่เป็นอุปสรรคต่อการ เก็บเกี่ยว ปริมาณสินค้าออกสู่ตลาดไม่สม่ำเสมอ
2	ผักบุ้งจีน	8-10	5-8	5-8		12-14	10-12	10-12		15-18	15-20	15-20		
3	ผักกวางตุ้ง	6-8	6-8	6-8		12-15	12-15	12-15		18-20	18-20	18-20		
4	ผักกาดหอม	25-30	30-35	30-35		30-35	35-40	35-40		45-50	40-45	40-45		
5	ผักกาดขาวปลี	10-14	8-10	8-10		18-20	15-18	15-18		22-25	20-25	20-25		
6	กะหล่ำปลี	8-11	8-10	6-8	-2	15-18	15-18	15-18		20-25	20-25	20-25		
7	ผักชี*	60-70	70-80	70-80		8-9	9-10	9-10		10-11	11-12	11-12		
8	ต้นหอม*	25-30	30-40	30-40		3-4	5-6	5-6		5-6	7-8	7-8		
9	ชี้นฉ่าย*	60-70	25-30	25-30		7-8	4-5	4-5		9-10	6-7	6-7		
ผักผล														
1	มะระจีน	14-20	20-24	20-24		20-25	24-26	24-26		28-30	28-30	28-30		
2	มะเขือเทศสีดา	25-28	20-24	20-24		30-35	24-30	24-30		38-40	30-35	30-35		
3	มะเขือเทศผลใหญ่	12-15	10-16	10-16		20-25	15-20	15-20		28-30	25-30	25-30		
4	มะเขือเจ้าพระยา	15-20	8-10	8-10		20-25	15-20	15-20						
5	ถั่วฝักยาว	15-20	15-20	15-20		20-25	25-28	25-28		30-35	30-35	30-35		
6	แตงกวา	8-12	10-15	10-15		12-15	15-18	15-18		18-22	20-25	20-25		
7	ฟักเขียว	12-15	8-12	8-12		15-20	14-16	14-16		22-25	18-20	18-20		
8	พริกสดชี้ฟ้า*	20-25	30-35	30-35		3-5	5-6	5-6						
9	พริกชี้หนู (จินดา)*	20-25	35-40	35-40		3-5	5-6	5-6						
10	มะนาวแป้น (เบอร์ 1-2)/ผล	1.00-1.30	1.20-1.50	1.20-1.50		1.50-1.75	1.75-2.00	1.75-2.00						
	(เบอร์ 3-4)/ผล	0.30-0.70	0.70-1.00	0.70-1.00		0.50-1.00	1.00-1.50	1.00-1.50						
ผักหัว														
1	กะหล่ำดอก	22-26	22-24	24-26	+2	30-35	25-30	30-34	+4ถึง5	40-45	35-40	35-40		
2	หัวผักกาด	15-18	12-15	12-15		20-25	18-20	18-20		28-30	22-25	22-25		
ผักน้ำ														
1	ผักกะเจต** (1 กำ)	15-20	13-18	13-18		20-25	20-25	20-25						
2	ผักบุ้งไทย** (10 กำ)	50-60	60-70	60-70		6-7	8-9	8-9						
อื่น ๆ														
1	หน่อไม้ฝรั่ง	45-50	45-55	45-55		50-55	55-60	55-60		58-60	62-65	62-65		
2	ข้าวโพดฝักอ่อน	24-26	22-24	22-24		28-30	28-30	28-30						

หมายเหตุ * ราคาขายปลีก หน่วย : บาท/ขีด

**ราคาขายปลีก หน่วย : บาท/กำ


 (นางสกุตรณี จันทรืประทีป) (ผู้รายงาน)

 (นางสาวผลิกา สุวรรณลักษณ์) (ผู้ตรวจ)