

ภาวะตลาดสินค้าข้าว ประจำวันที่ 21 พฤศจิกายน 2551

ชนิด	สัปดาห์ก่อน ต่ำ-สูง	วันนี้อย่างก่อน 21 พ.ย.50	วันก่อน 20 พ.ย. 51	วันนี้ 21 พ.ย. 51	เปรียบเทียบ วันนี้/วันก่อน
------	------------------------	------------------------------	-----------------------	----------------------	-------------------------------

ข้าวเปลือกเจ้าหน้าปี 5% ปี 2551/52

(ราคาปรับจํานำข้าวเปลือกเจ้าหน้าปี สีเป็นข้าวสารชนิด 25% - 100% ตันละ 10,800 - 12,000 บาท)

จังหวัดนครสวรรค์	9.30-9.50	6.70-6.80	9.30-9.50		
จังหวัดพิษณุโลก	9.20-9.30	6.50-6.70	9.20-9.30	9.20-9.30	
จังหวัดสุพรรณบุรี	8.70-9.00	6.80-6.90	9.40-9.50	9.40-9.50	
จังหวัดปทุมธานี	9.00-9.50	6.80-6.90	9.50-10.00	9.50-10.00	

ข้าวเปลือกหอมมะลิ ปี 2551/52 (ชนิดสีได้ตันข้าว 36 กรัม)

(ราคาปรับจํานำข้าวเปลือกหอมมะลิ ชนิดสีได้ตันข้าว 36-42 กรัม ตันละ 14,400 - 15,000 บาท)

จังหวัดอุดรธานี	9.80-11.00	9.40-9.60	11.00-12.00	11.00-12.00	
จังหวัดสุรินทร์	9.70-12.70	9.40-9.50	13.00-13.10	13.00-13.10	
จังหวัดอุบลราชธานี			13.30-13.60	12.80-13.10	- 0.50

ข้าวเปลือกหอมจังหวัด ปี 2551/52 (ชนิดสีได้ตันข้าว 36 กรัม)

(ราคาปรับจํานำข้าวเปลือกหอมจังหวัด ชนิดสีได้ตันข้าว 36-42 กรัม ตันละ 12,400 - 13,000 บาท)

จังหวัดนครสวรรค์	9.50-9.70		9.50-9.70	9.50-9.70	
จังหวัดพิษณุโลก			10.00-11.00	10.00-11.00	
จังหวัดพิจิตร			10.00-10.20	10.00-10.20	
จังหวัดแพร่			11.60-12.10	11.60-12.10	

ข้าวเปลือกหอมปทุมธานี ปี 2551/52 (ราคาปรับจํานำข้าวเปลือกหอมปทุมธานี ชนิดสีได้ตันข้าว 36-42 กรัม ตันละ 11,400 - 12,000 บาท)

จังหวัดสุพรรณบุรี	9.00-9.50	7.20-7.40	9.50-10.00	9.50-10.00	
-------------------	-----------	-----------	------------	------------	--

ข้าวเปลือกเหนียวเมล็ดยาวหน้าปี ปี 2551/52

- สันป่าตอง

จังหวัดเชียงราย	5.10-5.50		5.10 - 5.50	6.40-6.90	+ 1.30 ถึง 1.40
จังหวัดเชียงใหม่	5.40 - 5.80		5.40 - 5.80	5.40-5.80	

- กข.6

จังหวัดอุดรธานี	5.10-5.70	9.00-9.20	6.00-6.50	6.00-6.50	
จังหวัดกาฬสินธุ์			7.00-7.50	7.00-7.50	

- กข.10

จังหวัดอุดรธานี	5.00-5.60		5.60-6.00	5.60-6.00	
-----------------	-----------	--	-----------	-----------	--

ข้าวเปลือกเหนียวเมล็ดสั้นหน้าปี (คละ) ปี 2551/52

จังหวัดอุดรธานี	5.00-5.30		5.30-5.70	5.30-5.70	
-----------------	-----------	--	-----------	-----------	--

ชนิด	สัปดาห์ก่อน ต่ำ-สูง	วันนี้อยู่ก่อน 21 พ.ย.50	วันก่อน 20 พ.ย. 51	วันนี้ 21 พ.ย. 51	เปรียบเทียบ วันนี้/วันก่อน
ข้าวสาร					
ข้าวขาว 100% ชั้น 2 (ใหม่)	17.80-18.50	11.30-11.35	18.40-18.50	18.40-18.50	
ข้าวขาว 5% (ใหม่)	17.00-17.60	11.05-11.10	17.40-17.50	17.40-17.50	
ปลายข้าว เอ.วัน .เลิศ	8.60-9.00	10.10-10.20	9.10-9.20	9.10-9.20	
- ข้าวใหม่	8.60-9.00	10.05-10.10	9.10-9.20	9.10-9.20	
ข้าวหนึ่ง 100%	17.00-18.10	11.95-12.00	18.20-18.30	18.20-18.30	
ปลายข้าวหนึ่ง เอ.วัน	8.50-8.60	7.95-8.00	8.50-8.60	8.50-8.60	
ข้าวหอมมะลิ 100% ชั้น 2	24.20-25.60	19.70-19.80	25.50-25.60	24.50-24.60	- 1.00
- ข้าวใหม่	22.90-25.00	18.40-18.50	24.50-24.60	23.00-23.10	- 1.50
ปลายข้าวหอมมะลิ	12.50-12.60	11.05-11.10	13.00-13.10	12.90-13.00	- 0.10
○ - ข้าวใหม่	12.50-12.60	11.05-11.10	13.00-13.10	12.90-13.00	- 0.10
ข้าวหอมจังหวัด				21.50-21.60	
ข้าวหอมปทุมธานี	20.40-22.00	12.70-13.30	22.50-22.60	21.40-21.50	- 1.10
- ข้าวใหม่	20.40-22.00	13.00-13.50	22.50-22.60	21.40-21.50	- 1.10
ปลายข้าวหอมปทุมธานี	9.90-12.60	10.50-10.60	10.00-10.10	10.50-10.60	+ 0.50
- ข้าวใหม่	9.90-12.60	10.55-10.60	10.00-10.10	10.50-10.60	+ 0.50
ข้าวเหนียว 10% เมล็ดยาว	12.70-12.80	18.50-19.00	13.20-13.30	13.20-13.30	
- ข้าวใหม่	13.00-13.50	17.90-18.00	13.80-13.90	13.80-13.90	
ปลายข้าวเหนียว เอ.วัน	8.90-9.10	12.00-12.20	10.00-10.10	10.00-10.10	
- ข้าวใหม่		11.50-11.70			
รำข้าวขาว	6.50-7.00	7.20-7.30	7.50-7.60	7.50-7.60	
ข้าวสารขายปลีก					
○ ข้าวหอมมะลิ	32.00-32.66	24.66-25.33	30.00-32.66	30.00-32.66	
ข้าวขาว 100%	29.33-30.00	16.00-17.33	27.33-30.00	27.33-30.00	
ข้าวเหนียว 10% เมล็ดยาว	14.66-15.33	22.66-23.33	14.66-15.33	14.66-15.33	

สถานการณ์ทั่วไป

- ข้าวเปลือก ข้าวเปลือกเหนียว จ.เชียงราย ราคาปรับตัวสูงขึ้น เนื่องจาก ผลผลิตที่ออกสู่ตลาดมีปริมาณน้อย ขณะที่ ตลาดปลายทางมีความต้องการเพิ่มขึ้น ส่วนข้าวเปลือกหอมมะลิ จ.อุบลราชธานี ราคาลดลงตามภาวะตลาด
- ข้าวเปลือก ปริมาณซื้อขาย ณ ท่าข้าวลาดยาวจังหวัดนครสวรรค์และตลาดกลางสินค้าเกษตร จังหวัดพิษณุโลก เมื่อวันที่ 20 พฤศจิกายน 2551 มีปริมาณ 121 และ 65 เมตริกตัน ตามลำดับ
- ข้าวสาร ภาวะการค้าค่อนข้างซบเซา ราคาข้าวโดยทั่วไปปรับตัวลดลงตามความต้องการของตลาด มีเพียง ปลายข้าวหอมปทุมธานี ราคาปรับตัวสูงขึ้น เนื่องจาก ผู้ส่งออกต้องการนำไปปรับปรุงเพื่อเตรียมส่งมอบ

ข้าวเปลือกภูมิภาค
ประจำวัน ที่ 17-21 พฤศจิกายน 2551

หน่วย: ตัน

ชนิด	สปีดท์ก่อน ต่ำ-สูง	จันทร์	อังคาร	พุธ	พฤหัสบดี	ศุกร์	สปีดท์ ต่ำ-สูง
------	-----------------------	--------	--------	-----	----------	-------	-------------------

ข้าวเปลือกเจ้าหน้าปี ปี 2551/52

(ราคารับจำหน่ายข้าวเปลือกเจ้าหน้าปี สีเป็นข้าวสารชนิด 25% - 100% ตันละ 10,800 - 12,000 บาท)

จังหวัดนครสวรรค์	9300-9500	9300-9500	9300-9500	9300-9500	9300-9500	9300-9500	9300-9500
จังหวัดพิษณุโลก	9200-9300	9200-9300	9200-9300	9200-9300	9200-9300	9200-9300	9200-9300
จังหวัดสุพรรณบุรี	8700-9000	8700-9000	9400-9500	9400-9500	9400-9500	9400-9500	8700-9500
จังหวัดปทุมธานี	9000-9500	9000-9500	9000-9500	9000-9500	9500-10000	9500-10000	9000-10000

ข้าวเปลือกหอมมะลิ ปี 2551/52 (สีได้ตันข้าว 36-42 กรัม)

(ราคารับจำหน่ายข้าวเปลือกหอมมะลิ ชนิดสีได้ตันข้าว 36 - 42 กรัม ตันละ 14,400 - 15,000 บาท)

จังหวัดอุดรธานี	9800-11000	11000-12000	11000-12000	11000-12000	11000-12000	11000-12000	11000-12000
จังหวัดสุรินทร์	9700-12700	13000-13100	13000-13100	13200-13300	13000-13100	13000-13100	13000-13300
จังหวัดอุบลราชธานี			13300-13600	13300-13600	13300-13600	12800-13100	12800-13600

ข้าวเปลือกหอมจังหวัด ปี 2551/52 (สีได้ตันข้าว 36 กรัม)

(ราคารับจำหน่ายข้าวเปลือกหอมจังหวัด ชนิดสีได้ตันข้าว 36 - 42 กรัม ตันละ 12,400 - 13,000 บาท)

จังหวัดนครสวรรค์	9500-9700	9500-9700	9500-9700	9500-9700	9500-9700	9500-9700	9500-9700
จังหวัดพิษณุโลก					10000-11000	10000-11000	10000-11000
จังหวัดพิจิตร					10000-10200	10000-10200	10000-10200
จังหวัดแพร่					11600-12100	11600-12100	11600-12100

ข้าวเปลือกหอมปทุมธานี ปี 2551/52

(ราคารับจำหน่ายข้าวเปลือกหอมปทุมธานี ชนิดสีได้ตันข้าว 36 - 42 กรัม ตันละ 11,400 - 12,000 บาท)

จังหวัดสุพรรณบุรี	9000-9500	9000-9500	9500-10000	9500-10000	9500-10000	9500-10000	9000-10000
-------------------	-----------	-----------	-------------------	------------	------------	------------	------------

ข้าวเปลือกเหนียวเมล็ดยาวหน้าปี ปี 2551/52

(ราคารับจำหน่ายข้าวเปลือกเหนียว 10 % เมล็ดยาว ตันละ 10,000 บาท)

- สันปาดอง

จังหวัดเชียงราย	5100-5500	5100-5500	5100-5500	5100-5500	5100-5500	6400-6900	5100-6900
จังหวัดเชียงใหม่	5400-5800	5400-5800	5400-5800	5400-5800	5400-5800	5400-5800	5400-5800

- กข. 6

จังหวัดอุดรธานี	5100-5700	6000-6500	6000-6500	6000-6500	6000-6500	6000-6500	6000-6500
จังหวัดกาฬสินธุ์		6800-7000	7000-7500	7000-7500	7000-7500	7000-7500	6800-7500

- กข.10

จังหวัดอุดรธานี	5000-5600	5600-6000	5600-6000	5600-6000	5600-6000	5600-6000	5600-6000
-----------------	-----------	------------------	-----------	-----------	-----------	-----------	-----------

ข้าวเปลือกเหนียวเมล็ดสั้นหน้าปี (คละ) ปี 2551/52

(ราคารับจำหน่ายข้าวเปลือกเหนียว 10 % ชนิดคละ ตันละ 9,000 บาท)

จังหวัดอุดรธานี	5000-5300	5300-5700	5300-5700	5300-5700	5300-5700	5300-5700	5300-5700
-----------------	-----------	------------------	-----------	-----------	-----------	-----------	-----------

กรมการค้าภายใน

สำนักส่งเสริมการค้าสินค้าเกษตร

โทร. 0 2547 5400

ราคาขายส่งข้าว ผลิตภัณฑ์ และกระสอบป่าน

ในตลาดกรุงเทพมหานคร

ประจำวันที่ 17-21 พฤศจิกายน 2551

ชนิด	สัปดาห์ก่อน ค่าสูง	จันทร์	อังคาร	พุธ	พฤหัสบดี	ศุกร์	สัปดาห์ ต่ำสูง
ขายส่งทั่วไป ความชื้นไม่เกิน 14% เป็นราคาตามตัวอย่างที่ผู้ส่งออกหรือผู้ค้าส่งรับซื้อจากโรงสีหรือซื้อผ่านนายหน้า (หยง) ที่ผู้ส่งออกรับซื้อด้วยเงินสด ไม่รวมกระสอบ (คำนวณราคาซื้อรวมกระสอบป่านชนิดบรรจุ 100 กก.หักด้วยราคากระสอบป่านใช้แล้วหนึ่งครั้ง) ส่งหน้าโรงเก็บข้าวของผู้ซื้อ							
	บาท/100 กก.						
ข้าวขาว 100% ชั้น 1	2040-2050	2040-2050	2040-2050	2040-2050	2040-2050	2040-2050	2040-2050
ข้าวใหม่	-	-	-	-	-	-	-
ข้าวขาว 100% ชั้น 2	1910-1920	1910-1920	1910-1920	1910-1920	1910-1920	1910-1920	1910-1920
ข้าวใหม่	1780-1850	1850-1860	1840-1850	1840-1850	1840-1850	1840-1850	1840-1860
ข้าวขาว 100% ชั้น 3	1890-1900	1890-1900	1890-1900	1890-1900	1890-1900	1890-1900	1890-1900
ข้าวใหม่	1750-1820	1830-1840	1820-1830	1820-1830	1820-1830	1820-1830	1820-1840
ข้าวขาว 5%	1850-1860	1850-1860	1850-1860	1850-1860	1850-1860	1850-1860	1850-1860
ข้าวใหม่	1700-1760	1770-1780	1740-1750	1740-1750	1740-1750	1740-1750	1740-1780
ข้าวขาว 10%	1840-1850	1840-1850	1840-1850	1840-1850	1840-1850	1840-1850	1840-1850
ข้าวใหม่	1630-1680	1680-1690	1660-1670	1660-1670	1660-1670	1660-1670	1660-1690
ข้าวขาว 15%	-	-	-	-	-	-	-
ข้าวใหม่	1550-1600	1600-1610	1560-1570	1560-1570	1560-1570	1560-1570	1560-1610
ข้าวขาว 25%	-	-	-	-	-	-	-
ข้าวใหม่	1480-1530	1470-1480	1460-1470	1460-1470	1460-1470	1460-1470	1460-1480
ปลายข้าวขาว เอ.วัน.เลิศ	860-900	890-900	900-910	900-910	910-920	910-920	890-920
ข้าวใหม่	860-900	890-900	900-910	900-910	910-920	910-920	890-920
ปลายข้าวขาว เอ.วัน.พิเศษ	820-860	850-860	860-870	860-870	870-880	870-880	850-880
ข้าวใหม่	820-860	850-860	860-870	860-870	870-880	870-880	850-880
ปลายข้าวขาว ซี.วัน*	800-810	800-810	810-820	810-820	810-820	810-820	800-820
ข้าวเหนียว กข. 6	1390-1400	1390-1400	1390-1400	1390-1400	1390-1400	1390-1400	1390-1400
ข้าวใหม่	-	-	-	-	-	-	-
ข้าวเหนียว 10% เมล็ดยาว	1270-1280	1270-1280	1320-1330	1320-1330	1320-1330	1320-1330	1270-1330
ข้าวใหม่	1300-1350	1340-1350	1380-1390	1380-1390	1380-1390	1380-1390	1340-1390
ข้าวเหนียว 10% เมล็ดสั้น	1190-1200	1190-1200	1220-1230	1220-1230	1220-1230	1220-1230	1190-1230
ข้าวใหม่	-	-	-	-	-	-	-
ปลายข้าวเหนียว เอ.วัน	890-910	950-960	1000-1010	1000-1010	1000-1010	1000-1010	950-1010
ข้าวใหม่	-	-	-	-	-	-	-
ข้าวหนึ่ง 100%	1700-1810	1800-1810	1800-1810	1800-1810	1820-1830	1820-1830	1800-1830
ข้าวหนึ่ง 5%	1600-1710	1750-1760	1750-1760	1750-1760	1750-1760	1750-1760	1750-1760
ปลายข้าวหนึ่ง เอ.วัน	850-860	850-860	850-860	850-860	850-860	850-860	850-860
ข้าวหอมมะลิ							
100% ชั้น 1	2500-2660	2650-2660	2650-2660	2650-2660	2650-2660	2500-2510	2500-2660
ข้าวใหม่	2390-2600	2650-2660	2650-2660	2600-2610	2550-2560	2350-2360	2350-2660
100% ชั้น 2	2420-2560	2550-2560	2550-2560	2550-2560	2550-2560	2450-2460	2450-2560
ข้าวใหม่	2290-2500	2550-2560	2550-2560	2500-2510	2450-2460	2300-2310	2300-2560
ปลายข้าวหอมมะลิ	1250-1260	1250-1260	1300-1310	1300-1310	1300-1310	1290-1300	1250-1310
ข้าวใหม่	1250-1260	1250-1260	1300-1310	1300-1310	1300-1310	1290-1300	1250-1310
ข้าวหอมจังหวัด						2150-2160	2150-2160
ข้าวหอมปทุมธานี	2040-2200	2190-2200	2250-2260	2250-2260	2250-2260	2140-2150	2140-2260
ข้าวใหม่	2040-2200	2190-2200	2250-2260	2250-2260	2250-2260	2140-2150	2140-2260
ปลายข้าวหอมปทุมธานี	990-1260	990-1000	1000-1010	1000-1010	1000-1010	1050-1060	990-1060
ข้าวใหม่	990-1260	990-1000	1000-1010	1000-1010	1000-1010	1050-1060	990-1060

หมายเหตุ * ปลายข้าวขาว ซี.วัน. เป็นราคาที่สืบเพื่อใช้ในการคำนวณอัตราส่งมอบตามโครงการรับจำนำข้าวเปลือก

* ราคาข้าวหอมมะลิใหม่เป็นข้าว ปี 2551/52

ราคาขายปลีกข้าวสารในตลาดกรุงเทพฯ
 ประจำวันที่ 17 - 21 พฤศจิกายน 2551

บาท/15 กก.

ชนิด	สัปดาห์ก่อน ต่ำ-สูง	จันทร์	อังคาร	พุธ	พฤหัสบดี	ศุกร์	สัปดาห์นี้ ต่ำ-สูง
100% (ข้าวหอม)							
ร้านค้าปลีกทั่วไป	480-490	480-490	480-490	480-490	480-490	480-490	480-490
ข้าวใหม่	450-460	450-460	450-460	450-460	450-460	450-460	450-460
ข้าวสารเจ้า 100%							
ร้านค้าปลีกทั่วไป	440-450	440-450	440-450	440-450	440-450	440-450	440-450
ข้าวใหม่	410-420	410-420	410-420	410-420	410-420	410-420	410-420
ข้าวสารเจ้า 5%							
ร้านค้าปลีกทั่วไป	380-390	380-390	380-390	380-390	380-390	380-390	380-390
ข้าวใหม่	350-360	350-360	350-360	350-360	350-360	350-360	350-360
ข้าวสารเหนียว							
สันป่าตอง (เขี้ยว)							
100%	330-340	330-340	330-340	330-340	330-340	330-340	330-340
5%	280-290	280-290	280-290	280-290	280-290	280-290	280-290
10% เมล็ดยาว	220-230	220-230	220-230	220-230	220-230	220-230	220-230
10% เมล็ดสั้น	180-190	180-190	180-190	180-190	180-190	180-190	180-190


กรมการค้าภายใน

สำนักส่งเสริมการค้าสินค้าเกษตร

โทร. 0 2547 5400

สถานการณ์ทั่วไป

- ข้าวเปลือก ข้าวเปลือกเหนียว จ.เชียงราย ราคาปรับตัวสูงขึ้น เนื่องจาก ผลผลิตที่ออกสู่ตลาดมีปริมาณน้อย ขณะที่ ตลาดปลายทางมีความต้องการเพิ่มขึ้น ส่วนข้าวเปลือกหอมมะลิ จ.อุบลราชธานี ราคาลดลงตามภาวะตลาด
- ข้าวสาร ภาวะการค้าค่อนข้างซบเซา ราคาข้าวโดยทั่วไปปรับตัวลดลงตามความต้องการของตลาด มีเพียง ปลายข้าวหอมปทุมธานี ราคาปรับตัวสูงขึ้น เนื่องจาก ผู้ส่งออกต้องการนำไปปรับปรุงเพื่อเตรียมส่งมอบ


..... ผู้รายงาน
(นางประจุม กษมาประพฤทธิ์)

ราคาข้าวสารขายส่งในตลาดกรุงเทพฯ ณ โกดังผู้ส่งออก (ความชื้นไม่เกิน 14%)

ชนิด	2551	พฤศจิกายน 2551																			วันนี้			
	ต.ค.	เฉลี่ย	3	4	5	6	7	10	11	12	13	14	17	18	19	20	21	24	25	26	27	28	ปีก่อน	
ข้าวขาว 100% ชั้น 2	2165	1915	1915	1915	1915	1915	1915	1915	1915	1915	1915	1915	1915	1915	1915	1915	1915							1315
ข้าวใหม่	1959	1795	1705	1705	1705	1755	1785	1785	1785	1815	1805	1845	1855	1845	1845	1845	1845							1133
ข้าวขาว 5%	2105	1855	1855	1855	1855	1855	1855	1855	1855	1855	1855	1855	1855	1855	1855	1855	1855							1255
ข้าวใหม่	1818	1704	1605	1605	1605	1655	1685	1705	1705	1745	1735	1755	1775	1745	1745	1745	1745							1108
ปลายข้าวขาวเอวันเลิศ	985	881	895	855	855	855	865	865	865	865	865	895	895	905	905	915	915							1015
ข้าวใหม่	985	881	895	855	855	855	865	865	865	865	865	895	895	905	905	915	915							1008
ปลายข้าวขาว ซีวัน	861	809	825	805	805	805	805	805	805	805	805	805	805	815	815	815	815							848
ข้าวเหนียว 100%	1892	1752	1695	1695	1705	1705	1705	1705	1705	1745	1755	1805	1805	1805	1805	1825	1825							1198
ปลายข้าวเหนียว เอ.วัน	995	874	995	995	855	855	855	855	855	855	855	855	855	855	855	855	855							798
ข้าวหอมมะลิ 100% ชั้น 2	2434	2472	2425	2425	2425	2425	2425	2425	2425	2425	2455	2555	2555	2555	2555	2555	2455							1975
ข้าวใหม่		-	2175	2175	2175	2175	2175	2295	2295	2305	2395	2495	2555	2555	2505	2455	2305							1845
ปลายข้าวหอมมะลิ	1795	1424	1795	1705	1705	1705	1705	1255	1255	1255	1255	1255	1255	1305	1305	1305	1295							1108
ข้าวใหม่		-	1705	1505	1505	1505	1295	1255	1255	1255	1255	1255	1255	1305	1305	1305	1295							1108
ข้าวหอมปทุมธานี	2231	2092	2005	1845	1845	1845	2005	2045	2145	2145	2195	2195	2195	2255	2255	2255	2145							1300
ข้าวใหม่		-	1505	1845	1845	1845	2005	2045	2145	2145	2195	2195	2195	2255	2255	2255	2145							1325
ปลายข้าวหอมปทุมธานี	1560	1130	1505	1155	1155	1155	1155	1255	1255	1255	995	995	995	1005	1005	1005	1055							1055
ข้าวใหม่		-	1155	1155	1155	1155	1155	1255	1255	1255	995	995	995	1005	1005	1005	1055							1058
ข้าวเหนียว ก.ข 6	1441	1395	1395	1395	1395	1395	1395	1395	1395	1395	1395	1395	1395	1395	1395	1395	1395							2025
ข้าวใหม่		-	-	-	-	-	-	-	-	-	-	-	-	-	-	-	-							1995
ข้าวเหนียว 10% เมล็ดยาว	1364	1288	1275	1275	1275	1275	1275	1275	1275	1275	1275	1275	1275	1325	1325	1325	1325							1875
ข้าวใหม่		-	-	-	-	-	-	1305	1305	1305	1305	1345	1345	1385	1385	1385	1385							1795
ข้าวเหนียว 10% เมล็ดสั้น	1267	1203	1195	1195	1195	1195	1195	1195	1195	1195	1195	1195	1195	1225	1225	1225	1225							1625
ข้าวใหม่		-	-	-	-	-	-	-	-	-	-	-	-	-	-	-	-							1750
ปลายข้าวเหนียว เอ.วัน	1021	924	855	855	895	895	895	895	895	895	895	905	955	1005	1005	1005	1005							1210
ข้าวใหม่		-	-	-	-	-	-	-	-	-	-	-	-	-	-	-	-							1160
รำข้าวขาว	589	681	645	645	645	645	645	645	645	645	645	695	695	755	755	755	755							725

ข้าวเปลือกเจ้าหน้าปี 5% ปี 2551/52

แหล่งราคา	2551	พฤศจิกายน 2551																						
	ต.ค.	เฉลี่ย	3	4	5	6	7	10	11	12	13	14	16	17	18	19	20	21	24	25	26	27	28	
ตลาดกลางทำข้าวลาดยาว	10577	9400	9400	9400	9400	9400	9400	9400	9400	9400	9400	9400	9400	9400	9400	9400	9400	9400						
จังหวัดพิษณุโลก		9250	9250	9250	9250	9250	9250	9250	9250	9250	9250	9250	9250		9250	9250	9250	9250	9250					
จังหวัดสุพรรณบุรี		9070	9150	9150	9150	8850	8850	8850	8850	8850	8850	8850	8850		8850	9450	9450	9450	9450					
จังหวัดปทุมธานี		9316.67	9250	9250	9250	9250	9250	9250	9250	9250	9250	9250	9250		9250	9250	9250	9750	9750					
เฉลี่ย		9259.17	9263	9263	9263	9188	9188	9188	9188	9188	9188	9188	9400	9188	9338	9338	9463	9483						
			ราคารับจำนำ ต้นละ 11,800 บาท																					

ข้าวเปลือกเจ้าหน้าปี 25% ปี 2551/52

แหล่งราคา	2551	พฤศจิกายน 2551																						
	ต.ค.	เฉลี่ย	3	4	5	6	7	10	11	12	13	14	16	17	18	19	20	21	24	25	26	27	28	
ตลาดกลางทำข้าวลาดยาว	9227	8400	8400	8400	8400	8400	8400	8400	8400	8400	8400	8400	8400	8400	8400	8400	8400	8400						
จังหวัดพิษณุโลก																								
จังหวัดสุพรรณบุรี																								
จังหวัดปทุมธานี							7750	7750	7750	7750	7750	7750	7750	7750	7750	7750	7750	8250	8250					
เฉลี่ย		8400	8400	8400	8400	8075	8075	8075	8075	8075	8075	8075	8075	8075	8075	8075	8325	8250						
			ราคารับจำนำ ต้นละ 10,800 บาท																					

ข้าวเปลือกหอมมะลิ ปี 2551/52

หน่วย บาท/ตัน

แหล่งราคา	2551	พฤศจิกายน 2551																					
		เฉลี่ย	3	4	5	6	7	10	11	12	13	14	17	18	19	20	21	24	25	26	27	28	
จังหวัดอุดรธานี	12825	10727	10500	10500	10150	10150	10150	10150	10150	10150	10150	10750	10750	11500	11500	11500	11500						
จังหวัดสุรินทร์	14473	11280	9250	9250	9400	9400	9400	9850	10250	12150	12150	12650	13050	13050	13250	13050	13050						
จังหวัดอุบลราชธานี		13325													13450	13450	13450	12950					
เฉลี่ย	13649	11777	9875	9875	9775	9775	9775	10000	10200	11150	11450	11700	12275	12667	12733	12667	12500						
			ราคารับจำนำ ชนิดสีได้ต้นข้าว 36-42 กรัม 14,400 - 15,000 บาท/ตัน																				

ข้าวเปลือกเหนียว เมล็ดยาวนาปี ปี 2551/52

สันป่าตอง

แหล่งราคา	2551	พฤศจิกายน 2551																					
		เฉลี่ย	3	4	5	6	7	10	11	12	13	14	17	18	19	20	21	24	25	26	27	28	
จังหวัดเชียงราย		5480	5750	5750	5750	5300	5300	5300	5300	5300	5300	5300	5300	5300	5300	5300	5300	6650					
จังหวัดเชียงใหม่		5600	5600	5600	5600	5600	5600	5600	5600	5600	5600	5600	5600	5600	5600	5600	5600	5600					
เฉลี่ย		5540	5675	5675	5675	5450	5450	5450	5450	5450	5450	5450	5450	5450	5450	5450	5450	6125					
			ราคารับจำนำ ต้นละ 10,000 บาท																				

ข้าวเปลือกเหนียว เมล็ดยาวนาปี ปี 2551/52

กข. 6

แหล่งราคา	2551	พฤศจิกายน																					
		เฉลี่ย	3	4	5	6	7	10	11	12	13	14	17	18	19	20	21	23	24	25	26	27	28
จังหวัดอุดรธานี		5637	5500	5500	5200	5200	5200	5200	5200	5200	5550	5550	6250	6250	6250	6250	6250						
จังหวัดกาฬสินธุ์		7180											6900	7250	7250	7250	7250						
เฉลี่ย		6408	5500	5500	5200	5200	5200	5200	5200	5200	5550	5550	6575	6750	6750	6750	6750						

ข้าวเปลือกเหนียว เมล็ดยาวนาปี ปี 2551/52

กข. 10

หน่วย บาท/ตัน

แหล่งราคา	2551	พฤศจิกายน																					
		เฉลี่ย	3	4	5	6	7	10	11	12	13	14	17	18	19	20	21	23	24	25	26	27	28
จังหวัดอุดรธานี		5415	5400	5400	5050	5050	5050	5125	5125	5125	5450	5450	5800	5800	5800	5800	5800						
เฉลี่ย		5415	5400	5400	5050	5050	5050	5125	5125	5125	5450	5450	5800	5800	5800	5800	5800						

ข้าวเปลือกเหนียว ชนิดละเอียด ปี 2551/52

แหล่งราคา	2551	พฤศจิกายน 2551																					
		เฉลี่ย	3	4	5	6	7	10	11	12	13	14	17	18	19	20	21	23	24	25	26	27	28
จังหวัดอุดรธานี		5227	5150	5150	5050	5050	5050	5050	5050	5050	5050	5150	5150	5500	5500	5500	5500	5500	5500	5500	5500	5500	5500
เฉลี่ย		5227	5150	5150	5050	5050	5050	5050	5050	5050	5050	5150	5150	5500	5500	5500	5500	5500	5500	5500	5500	5500	5500
ราคารับจำนำ			ตันละ 9,000 บาท																				

ราคาข้าวสารบรรจุถุงที่ห้างสรรพสินค้าจำหน่าย

ประจำวัน ที่ 21 พฤศจิกายน 2551

บาท / ถุง

ชนิด	หน่วย	ราคา หน้าถุง	ท็อป	ตั้งหัวแสง	สหกรณ์กรุงเทพ	เทสโก	บิ๊กซี	คาร์ฟูร์	แมคโคร
ข้าวหอมมะลิ 100%									
บัวทิพย์	5 กก.	230				191			
สุรินทร์ทิพย์	5 กก.	280	229	214	216				
หงษ์ทอง (แดง)	5 กก.	250	195 *	204	199	193	185	189	190
(ใหม่)	5 กก.	280	215 *	215	211		209	209	205
มาบุญครอง (แดง)	5 กก.	250	199 *	199	199	184 *	184	195	190
มาบุญครอง (เขียว)	5 กก.	230			(180)180			179	185
เกษตร (แดง)	5 กก.	220	189*	183	193		179	175 *	
เกษตร (เขียว)	5 กก.	210	199	178	187	177 *	175	169 *	177
เบญจรงค์	5 กก.	280	189 *	197		178	189		163
ฉัตรทอง (แดง)	5 กก.	255	(235)225		196		(235) 189	(235)198	
ฉัตรอุบล (เหลือง)	5 กก.	200	195	169	188		(250)169	182	179
ฉัตรเพชร	5 กก.	230	(210) 205					192	
แสนดี (ถิ่นสยาม)	5 กก.	250	179 *		186	179	181	169 *	200
ทุ่งกุลา	5 กก.	300	259	223	241		(250)190*	230	235
ปิ่นเงินเพชร	5 กก.	300	180				160 *	165*	
ไทไท(หอมมะลิอินทรีย์)	5 กก.	300	(250) 239	233					
โคโค	5 กก.	230	189						
ดอกบัว	5 กก.	230	185 *			115 *	185	175	
เทสโก้(สีทอง)	5 กก.	230				183			
อิมทิพย์ (กินรี)	5 กก.	250	161 *		172	161	215	169*	170
เพื่อนไทย	5 กก.								
# ท็อป	5 กก.	220	(230) 169 *						
ช้างทิพย์	4 กก.	240	215	199		199 *		207	200
ปทุมทอง	5 กก.	220	199						
ชามทอง	5 กก.	250	172 *						
พนมรุ้ง	5 กก.	230		182	186	189 *	169*		
รุ่ง	5 กก.	215							185
ศรีเมือง	5 กก.	250	185 *						
เอโร่(แดง)	5 กก.	230							171
เอโร่(เงิน)	5 กก.								160
ส.เขมรราช	5 กก.	280		196	195				
บัวทอง (แดง)	5 กก.	220	177	168				187	155
เก็กฮวย	5 กก.	300			217				
บัณฑิตน้อย	5 กก.	230			173				
บิ๊กซี	5 กก.	250					149		
คาร์ฟูร์	5 กก.							149 *	
ข้าวหอมมะลิ 5%									
หงษ์ทอง (เขียว)	5 กก.	230	210	194	190		195	192	
ฉลาดชิม	5 กก.	180						155	
เอโร่	5 กก.	240							173
เบญจรงค์	5 กก.	180							
เกษตร	5 กก.	230	185						170

ชนิด	หน่วย	ราคา หน้าถุง	ท็อป	ตั้งอ้วเส็ง	สหกรณ์กรุงเทพ	เทสโก้	บิกซี	คาร์ฟูร์	แมคโคร
ข้าวหอมมะลิ 10%									
สุพรรณหงส์ (แดง)	5 กก.	280	185 *			149 *	182		165
เซฟ	5 กก.	210	169 *						
หงษ์ทอง (ส้ม)	5 กก.	210	205	172	193		180	179	
เกษตร (ม่วง)	5 กก.	200		167			170	167	
# อิมทิพย์ (เขียว)	5 กก.	240	193			180			
# คุ่มค่า	5 กก.	185				158			
ข้าวหอมปทุมธานี 100%									
ฉัตร(ม่วง)	5 กก.	195						179	170
มานูญครอง	5 กก.	230		189	209	185	187	180	
ดอกบัว	5 กก.	210				169 *		165	
หงษ์ทอง (ส้ม)	5 กก.	240	179 *	173	214		187	188	
เทสโก้(เทา)	5 กก.	200				175			
ปทุมทิพย์	5 กก.	280					182		
เอโร่	5 กก.	230							180
ข้าวผสม (ข้าวหอมมะลิและข้าวขาว)									
แสนดี (เขียว)	5 กก.	220						157	157
มานูญครอง (ชมพู)	5 กก.	220		182	203			175	
# ชวานาไทย	5 กก.	250	(250) 180 *						
# สุพรรณหงส์	5 กก.					139			
# ฉัตร (ส้ม)	5 กก.	195	172	156	164	160	160	157	160
# ฉัตรอรุณ(เขียว)	5 กก.	175				155	155	149	150
# ไวกิ่ง(เขียว)	5 กก.	220						164	175
เกษตร(เขียวอ่อน)	5 กก.	190		173		166*	170	158	159
TESCO (เขียว)	5 กก.	220				166			
ปิ่นเงิน	5 กก.	300	179				160	182	158
เอโร่	5 กก.	220							173
พระพิรุณ	5 กก.	300					128 *		
คาร์ฟูร์ (เขียวเข้ม)	5 กก.							169	
บัวทอง(เขียว)	5 กก.	180	159				139	139	135
บัวทอง(ฟ้า)	5 กก.	200		157			165	149*	145
มิตรภาพ (เขียว)	5 กก.	260		162		167			150
ข้าวหอมมะลิและข้าวมันปู									
ธัญญาทิพย์	5 กก.	300	255	223	241				235
ธัญญาทิพย์	2 กก.	130	109	89	107				
ดอกมะลิ	2 กก.	100	95		85				
ท็อป	2 กก.	95	92						
เบญจรงค์	5 กก.	280							
เนเจอร์โซน	1.4 กก.	150	112			104			
ข้าวเหนียว									
ธัญญาทิพย์	1 กก.	45	45	44.50					
เทสโก้	5 กก.	180				132 *			
บัวทิพย์	5 กก.	160				119	129		
แสนดี	5 กก.	180						136	127
คาร์ฟูร์	5 กก.							145	
บิกซี	5 กก.	160					125		
เอโร่	5 กก.	180							125
ฉัตร	5 กก.	185					(140) 99 *		119

ชนิด	หน่วย	ราคา หน้าถุง	ท็อป	ตั้งฮั่วเสง	สาทรณ์กรุงเทพ	เทลโก	บีกซี	คาร์ฟูร์	แมคโคร
ข้าวกล้องหอมมะลิ 100 %									
คุ่มค่า	5 กก.					159			
เทลโก้	5 กก.	200				173*			
อิมทิพย์	5 กก.	250							185
เอโร่	5 กก.	250							179
รัฐัญทิพย์	5 กก.	300	255	223	241				235
แสนดี	5 กก.	250							183
TOPS	2 กก.	90	85						
เบญจรงค์	2 กก.	120		80		89	89		
ดอกบัว	2 กก.		90			76			
เนเจอร์โซน	1.4 กก.	150	112			112			
กฟผ	2 กก.	80	73			80			
# เกรททาเวสต์	2 กก.	180	127			130			
มาบุญครอง ไทไท	2 กก.	100	95 *	99	97	96	92	100	
# ดอกมะลิ	2 กก.	100	95		85				
# หงษ์ทอง	2.5 กก.	120	(110) 115 *	99	99	99	109	107	
เทลโก้	2 กก.	90				85			
ข้าวขาว 100%									
สุพรรณหงส์	5 กก.						173		
มิตรภาพ	5 กก.	230		141.00			138		
ดอกบัว	5 กก.	190	179 *			135*		155	
โคโค	5 กก.	180	152						
หงส์ทอง (น้ำเงิน)	5 กก.	230		169.00	177		175 *	175	
เพื่อนไทย	5 กก.								
เกษตร(น้ำเงิน)	5 กก.	180	160 *	161	167		158	139 *	
เบญจรงค์	5 กก.	220		147			(180)158		135
เทลโก้ (น้ำเงิน)	5 กก.	230				131 *			
ปิ่นเงิน	5 กก.						(180)139	160	129
แสนดี	5 กก.	230	170 *		169	(220) 129 *	159 *	159 *	163
พระพิรุณ	5 กก.	250					(170)145		
ไวกิ่ง	5 กก.	220						149	152
มาบุญครอง (ฟ้า)	5 กก.	220	180	150	167	169	175	169	
มาบุญครอง (น้ำเงิน)	5 กก.	200							165
พนมรุ้ง	5 กก.	210		160	167	165			
เอโร่	5 กก.	230							147
บีกซี	5 กก.	230					159		
อิมทิพย์	5 กก.	220	180					129*	
ข้าวขาว 5%									
โคโค	5 กก.	180	152						
เอโร่	5 กก.	220							152
แสนดี	5 กก.	220						129	152
บัณฑิตน้อย	5 กก.	170			147				
ช้างคู่โลก	5 กก.	170			147				
ฉัตร(น้ำเงิน)	5 กก.	190			163			157	149
รัฐัญรักษ์	5 กก.	160			145				

ชนิด	หน่วย	ราคา หน้าถุง	ท๊อป	ตั้งฮั่วเสง	สหกรณ์กรุงเทพ	เทสโก	บิ๊กซี	คาร์ฟูร์	แมคโคร
ข้าวขาว 10%									
คาร์ฟูร์								169	
ชวานาไทย	5 กก.	250	140 *						129
ปทุมทิพย์	5 กก.	230					168		128
เซฟแพค	5 กก.								145
ท๊อปส์	5 กก.	190	169 *						
ข้าวขาว 25%									
เฟิร์สทไฟรซ์	5 กก.								
ภัตรา	5 กก.	160					155		
ข้าว(อื่นๆ)									
เซฟแพค (ขข 35%)	5 กก.	180							182
คาร์ฟูร์ (ขข 35 %)	5 กก.							145	
กสิกร ไทย (ขข 35%)	5 กก.	220					142		
คุ้มคำ (ขข. 35 %)	5 กก.	150				133			
หงษ์ทอง (ข้าวสังข์หยด)	2 กก.	95	77 *	75			81	83	

* จัดรายการพิเศษ

กรมการค้าภายใน สำนักงานส่งเสริมการค้าสินค้าเกษตร โทร 02 5475400

ราคาขายปลีกข้าวสารร้านค้าทั่วไปในตลาดกรุงเทพฯ

ประจำวันที่ 21 พฤศจิกายน 2551

หน่วย : บาท


ชนิด	หน่วย	ราคาหน้าถุง	ราคาจำหน่าย
บรรจุถุง			
-ข้าวหอมมะลิ 100%			
หงษ์ทอง	5 กก.	250	210
-ข้าวขาว 100%			
มาบุญครอง	5 กก.	220	185
ข้าวตวง (ถัง)			
-ข้าวหอมมะลิ			
ส้มโอ	1 กก./15 กก.		34-36/500-530
แสนดี	1 กก./15 กก.		34-35/500-510
สามงู	1 กก./15 กก.		34-35/500-510
เก้าใบโพธิ์	1 กก./15 กก.		30-32/450-480
ดวงใจ	1 กก./15 กก.		33-35/480-520
อื่น ๆ	1 กก./15 กก.		29-30/420-440
-ข้าวขาว 100%			
กำไล	1 กก./15 กก.		28-30/420-440
สาดี	1 กก./15 กก.		28/410
กึ่งมังกร	1 กก./15 กก.		28-30/420-440
เพชรคู่	1 กก./15 กก.		29/430
นกนางแอ่น	1 กก./15 กก.		30/440
บัวชมพู	1 กก./15 กก.		28-30/420-440
ตราลูกโลกคู่	1 กก./15 กก.		28-29/410-430
แสนดี	1 กก./15 กก.		29-30/420-440
ไวกิ่ง	1 กก./15 กก.		27-29/390-430
เรือไทย	1 กก./15 กก.		27-28/390-410
อื่น ๆ	1 กก./15 กก.		27-29/390-420

รายงานการติดตามภาวะตลาดสินค้า ข้าวโพดและถั่วชนิดต่าง ๆ ในกรุงเทพมหานคร
 ประจำวันที่ 21 พฤศจิกายน 2551

บาท/ กก.

รายการ	ปี 2550	ปี 2551		การเปลี่ยนแปลง + เพิ่ม - ลด	สถานการณ์
	วันนี้ปีก่อน 21 พ.ย. 50	วันก่อน 19 พ.ย. 51	วันนี้ 21 พ.ย. 51		
ราคาขายส่ง					ข้าวโพดและถั่วชนิดต่าง ๆ โรงงานอาหารสัตว์ส่วนใหญ่เสนอซื้อ ในราคาทรงตัว ขณะที่ ผลผลิตมีปริมาณออกสู่ตลาดสม่ำเสมอ ส่วนราคาซื้อขาย ยังเคลื่อนไหวอยู่ในเกณฑ์ดี คาดว่า ราคาอาจจะมีแนวโน้มลดลง
ข้าวโพด					
ไซโล	7.58-7.66	หยุดรับซื้อชั่วคราว	หยุดรับซื้อชั่วคราว		
โรงงานอาหารสัตว์	8.01-8.12	7.45-7.60	7.45-7.60		
ข้าวฟ่าง					
ขาว	-	-	-		
แดง	-	-	-		
ถั่วเขียวผิวมัน					
อย่างดี	26.00-27.00	26.00-27.00	26.00-27.00		
อย่างรอง	21.00-22.00	20.00-21.00	20.00-21.00		
ถั่วดำ	19.00-21.00	23.00-24.00	23.00-24.00		

ผู้รายงาน



(นางประจุม กษมาประพฤทธิ)

รายงานการติดตามภาวะตลาด "ผลิตภัณฑ์มันสำปะหลัง"

ประจำวันที่ 21 พฤศจิกายน 2551

รายการสินค้า	หน่วย	ปีก่อน วันนี้ 21 พ.ย.50	ปีนี้ (2551)		+ เพิ่ม - ลด	สถานการณ์
			วันก่อน 20 พ.ย.	วันนี้ 21 พ.ย.		
1) ราคาซื้อขายในประเทศ มันเส้น ¹						ผลิตภัณฑ์มันสำปะหลัง ภาวะการซื้อขายโดยทั่วไป มีน้อย เนื่องจากความต้องการใช้ภายในและต่างประเทศชะลอตัว ส่วนใหญ่ซื้อในปริมาณที่พอใช้หรือซื้อช่วงสั้นๆ อีกทั้งประเทศคู่ค้าต่างหันไปซื้อจากเวียดนามเพิ่มขึ้น เพราะมีราคาต่ำกว่า
- ส่งมอบ ณ คลังสินค้าเขต จ.อยุธยา	บาท/กก.	4.55-4.65	3.85-4.00	3.85-4.00		
- ส่งมอบ ณ คลังสินค้าเขต จ.ชลบุรี	บาท/กก.	4.70-4.80	3.80-4.00	3.80-4.00		
แป้งมันประเภทสตาร์ช ชั้นพิเศษ ²						
- ส่งมอบ ณ คลังสินค้าเขตกรุงเทพและปริมณฑล	บาท/กก.	11.50-11.70	8.80-9.20	8.80-9.20		
2) ราคาส่งออก F.O.B. มันเส้น ¹	US\$/ตัน	155-160	140-145	140-145		
	บาท/กก.	4.61-4.76	4.79-4.96	4.79-4.96		
แป้งมันประเภทสตาร์ช ชั้นพิเศษ ²	US\$/ตัน	350	270-280	270-280		
	บาท/กก.	11.78	9.30-9.66	9.30-9.66		
มันอัดเม็ดแข็ง	US\$/ตัน	-	-	-		
	บาท/กก.	-	-	-		
3) ราคาขายส่งตลาด กทม.						
แป้งมัน - ซุปเปอร์ไฮเกรด	บาท/กก.	12.30-12.60	12.00-12.20	12.00-12.20		ผู้รายงาน..... (นางกฤษณา พลศักดิ์)
- ละเอียดอย่างดี	บาท/กก.	16.00-16.25	17.00-17.50	17.00-17.50		
- ละเอียดอย่างรอง	บาท/กก.	14.50-15.00	16.20-16.70	16.20-16.70		
- สาकुเม็ดเล็ก	บาท/กก.	16.50-17.00	17.40-17.80	17.40-17.80		
- สาकुเม็ดใหญ่	บาท/กก.	18.50-19.00	18.20-18.70	18.20-18.70		
*อัตราแลกเปลี่ยน ณ วันที่ 27 ต.ค.51 (34.4842)						

กรมการค้าภายใน สำนักส่งเสริมการค้าสินค้าเกษตร ฝ่ายติดตามและประเมินภาวะตลาดสินค้าเกษตร โทร. 0 2547 5400

หมายเหตุ ¹ ไม่รวมค่าบรรจุภัณฑ์และภาษีมูลค่าเพิ่ม ² รวมค่าบรรจุภัณฑ์แต่ไม่รวมภาษีมูลค่าเพิ่ม

รายงานการติดตามภาวะตลาด "พริกแห้ง" ในกรุงเทพมหานคร
 ประจำวันที่ 21 พฤศจิกายน 2551

บาท/ก.ก.

รายการสินค้า	ราคาขายส่ง			+ เพิ่ม - ลด	ราคาขายปลีก			+ เพิ่ม - ลด	สถานการณ์
	วันนี้ ปีก่อน 21 พ.ย.50	ปีนี้ (2551)			วันนี้ ปีก่อน 21 พ.ย.50	ปีนี้ (2551)			
		วันก่อน 14 พ.ย.	วันนี้ 21 พ.ย.			วันก่อน 14 พ.ย.	วันนี้ 21 พ.ย.		
พริกชี้หนูแห้ง									พริกชี้หนูแห้ง ราคาจำหน่ายทรงตัว
อย่างดี	110-120	110-130	110-130		140-150	140-150	140-150		
อย่างรอง	80-85	85-90	85-90		100-110	110-120	110-120		

ผู้รายงาน.....

(นางกฤษณา พลศักดิ์)

ผู้ตรวจ.....

(นางประชุม กษมาประพุกธิ์)

○ ○
 รายงานการติดตามภาวะตลาด "พริกไทย" ในกรุงเทพมหานคร
 ประจำวันที่ 21 พฤศจิกายน 2551

บาท/กก.

รายการสินค้า	ราคาขายส่ง			+ เพิ่ม - ลด	ราคาขายปลีก			+ เพิ่ม - ลด	สถานการณ์
	วันนี้	ปีนี้ (2551)			วันนี้	ปีนี้ (2551)			
	ปีก่อน	วันก่อน	วันนี้		ปีก่อน	วันก่อน	วันนี้		
	21 พ.ย.50	19 พ.ย.	21 พ.ย.		21 พ.ย.50	19 พ.ย.	21 พ.ย.		
พริกไทยขาว อย่างดี	190-195	155-165	155-165		250-260	220-250	210-230	-10 ถึง -20	พริกไทย ระดับราคาขายปลีกเคลื่อนไหว อ่อนตัวลงตามราคาขายส่งที่ปรับตัวลดลงก่อนหน้านี้ ปริมาณการซื้อขายมีไม่มากนัก ผู้บริโภคส่วนใหญ่ ซื้อในปริมาณที่พอใช้
อย่างรอง									
พริกไทยดำ อย่างดี	135-140	110-120	110-120		180-190	160-180	160-170	-10	
อย่างรอง	110-115	100-105	100-105						

ผู้รายงาน.....
 (นางกฤษณา พลศักดิ์)

ผู้ตรวจ.....
 (นางประชุม กษมาประพุกดิ์)

รายงานการติดตามภาวะตลาด "กระเทียม" ในกรุงเทพมหานคร
 ประจำวันที่ 21 พฤศจิกายน 2551

บาท/กก.

รายการสินค้า	ราคาขายส่ง			+ เพิ่ม - ลด	ราคาขายปลีก			+ เพิ่ม - ลด	สถานการณ์
	วันนี้ ปีก่อน	ปีนี้ (2551)			วันนี้ ปีก่อน	ปีนี้ (2551)			
		วันก่อน	วันนี้			วันก่อน	วันนี้		
	21 พ.ย.50	14 พ.ย.	21 พ.ย.	21 พ.ย.50	14 พ.ย.	21 พ.ย.			
กระเทียมแห้งมัดจุก หัวใหญ่	36-38	33-34	33-34		54-56	45-50	45-50		กระเทียม ระดับราคาซื้อขายทรงตัว เท่ากับวันก่อน ส่วนกระเทียมนำเข้าจากจีน กก.ละ 15-20 บาท
หัวกลาง	34-35	30-32	30-32		48-52	40-44	40-44		
หัวเล็ก	33-34	26-28	26-28		44-46	38-40	38-40		
กระเทียมแห้งตัดจุก หัวใหญ่	32-34	27-28	27-28		48-52	-	-		
หัวกลาง	30-32	25-26	25-26		44-46	-	-		
หัวเล็ก	28-30	22-24	22-24		40-44	-	-		
กระเทียมแกะกลีบ กลีบใหญ่	38-40	30-34	30-34		60-65	44-48	44-48		
กลีบกลาง	35-37	28-30	28-30		55-58	38-40	38-40		
กลีบเล็ก	32-34	26-28	26-28		48-50	36-38	36-38		

ผู้รายงาน

(นางกฤษณา พลศักดิ์)

ผู้ตรวจ

(นางประชুম กษมาประพฤทธิ)

รายงานการติดตามภาวะตลาด "หอมแดง" ในกรุงเทพมหานคร

ประจำวันที่ 21 พฤศจิกายน 2551

บาท/กก.

รายการสินค้า	ราคาขายส่ง			+ เพิ่ม - ลด	ราคาขายปลีก			+ เพิ่ม - ลด	สถานการณ์
	วันนี้	ปีนี้ (2551)			วันนี้	ปีนี้ (2551)			
	ปีก่อน	วันก่อน	วันนี้		ปีก่อน	วันก่อน	วันนี้		
	21 พ.ย.50	14 พ.ย.	21 พ.ย.		21 พ.ย.50	14 พ.ย.	21 พ.ย.		
หอมแดงภาคเหนือมัดจุกหัวใหญ่	50-52	48-50	48-50		66-70	60-65	60-65	หอมแดง ผลผลิตที่เข้าสู่ตลาดระยะนี้ หัวมีขนาดไม่ใหญ่ เพราะเป็นปลายฤดู อีกทั้งมี หอมแดงนำเข้าจากอินโดนีเซียเข้ามาจำหน่าย	
หัวกลาง	46-48	45-46	45-46		60-64	56-58	56-58		
หัวเล็ก	38-40	35-36	35-36		58-60	50-54	50-54		
หอมแดงภาคเหนือตัดจุกหัวใหญ่	56-58	50-55	50-55		70-75	65-70	65-70		
หัวกลาง	50-52	46-48	46-48		64-66	60-64	60-64		
หัวเล็ก	40-42	38-40	38-40		60-62	54-58	54-58		
หอมแดงศรีสะเกษมัดจุกหัวใหญ่	-	-	-		-	-	-		
หัวกลาง	-	-	-		-	-	-		
หัวเล็ก	-	-	-		-	-	-		
หอมแดงศรีสะเกษตัดจุกหัวใหญ่	-	-	-		-	-	-		
หัวกลาง	-	-	-		-	-	-		
หัวเล็ก	-	-	-		-	-	-		

ผู้รายงาน.....

(นางกฤษณา พลศักดิ์)

ผู้ตรวจ.....

(นางประจักษ์ กษมาประพุก)

รายงานการติดตามภาวะสินค้าในตลาดกรุงเทพมหานคร

ประจำวันที่ 21 พฤศจิกายน 2551

หน่วย : บาท/กก.

F:หอมหัวใหญ่ มัณฝรั่ง

รายการสินค้า	ขายส่ง			+ เพิ่ม - ลด	ขายปลีก			+ เพิ่ม - ลด	สถานการณ์
	วันนี้ปีก่อน 21 พย.50	ปีนี้ (2551)			วันนี้ปีก่อน 21 พย.50	ปีนี้ (2551)			
		วันก่อน 14 พย.51	วันนี้ 21 พย.51			วันก่อน 14 พย.51	วันนี้ 21 พย.51		
หอมห้องเย็น									มัณฝรั่ง ราคาจำหน่ายยังทรงตัว
เบอร์ 0-1	-	-	-	-	-	-			
เบอร์ 2	-	-	-	-	-	-			
มัณฝรั่ง									
เกรด โอ	23 - 25	22 - 24	22 - 24	32 - 35	32 - 36	32 - 36			
เกรด เอ	22 - 23	20 - 22	20 - 22	30 - 32	28 - 30	28 - 30			
เกรด บี	16 - 18	-	-	25 - 28	-	-			

ผู้รายงาน

(นางสาวผลิกา สุวรรณลักษณ์)

รายงานการติดตามภาวะตลาด "ปาล์มน้ำมัน และน้ำมันปาล์ม" ในกรุงเทพมหานคร

f: ราคาปาล์ม/สีดำ

ประจำวันที่ 21 พฤศจิกายน 2551

รายการ	หน่วย	ราคาขายส่ง			+ เพิ่มขึ้น - ลดลง	ภาวะการค้า
		ราคาวันที่ปีก่อน	ราคาวันก่อน	ราคาวันนี้		
		21 พ.ย. 50	20 พ.ย. 51	21 พ.ย. 51		
ผลปาล์มทะเลาย (ราคาโรงสกัดรับซื้อ)						
คุณภาพ เปอร์เซนต์น้ำมัน (คละ)	บาท/กก.	4.60 - 5.25	2.40 - 3.10	2.50 - 3.10	+0.10	ผลปาล์มทะเลาย ปริมาณผลปาล์มมีออกสู่ตลาดลดลง ด้วยเป็นช่วงปลายฤดู อีกทั้งมีฝนตกต่อเนื่องและน้ำท่วม ผลปาล์มจึงมีน้อย โรงสกัดจึงปรับราคารับซื้อสูงขึ้น
- จ.กระบี่	บาท/กก.	4.95 - 5.00	2.70 - 2.90	2.80 - 3.00	+0.10	
- จ.สุราษฎร์ธานี	บาท/กก.	5.05 - 5.15	2.40 - 2.70	2.70 - 3.00	+0.30	
- จ.ชุมพร	บาท/กก.	4.90 - 5.15	2.70 - 3.10	2.80 - 3.10	+0.10	
- จ.ตรัง	บาท/กก.	5.15 - 5.25	2.80 - 3.00	2.80 - 3.00		
- จ.สตูล	บาท/กก.	4.60 - 4.80	2.50 - 2.60	2.50 - 2.70	+0.10	
คุณภาพ เปอร์เซนต์น้ำมัน (15%)	บาท/กก.	4.50 - 5.10	2.20 - 2.70	2.47 - 2.80	+0.10 ถึง 0.27	น้ำมันปาล์มดิบ น้ำมันปาล์มบริสุทธิ์และน้ำมันปาล์มสำเร็จรูป ราคาสูงขึ้น นอกจากผลปาล์มจะมีราคาสูงแล้ว การซื้อขายน้ำมันปาล์มดิบมีการเสนอราคาจำหน่ายสูงขึ้น ที่ กก.ละ 20.00 บาท แต่ยังไม่มีการซื้อขาย ต่างต่อรองราคากัน และโรงสกัดได้ปรับราคาจำหน่ายสูงขึ้น เป็นผลให้โรงกลั่นปรับราคาน้ำมันปาล์มสำเร็จรูปสูงขึ้นตามไปด้วย อีกทั้งมีการส่งเสริมการขายในช่วงนี้ และโรงกลั่นบางโรงแจ้งปรับราคาแต่ยังไม่มีการส่งมอบสินค้าในแก๊สชีวภาพให้รอในวันจันทร์นี้
- จ.กระบี่	บาท/กก.	4.50	2.60	2.70	+0.10	
- จ.สุราษฎร์ธานี	บาท/กก.	4.54	2.20	2.47	+0.27	
- จ.ชุมพร	บาท/กก.	4.60	2.60	2.70	+0.10	
- จ.ตรัง	บาท/กก.	5.10	2.70	2.80	+0.10	
- จ.สตูล	บาท/กก.	4.60	2.50	2.50		
คุณภาพ เปอร์เซนต์น้ำมัน (17%)	บาท/กก.	4.80 - 5.25	2.60 - 3.10	2.70 - 3.10	+0.10	สำหรับราคาในตลาดมาเลเซียอ่อนตัวลง และเข้าวันนี้ราคาเคลื่อนไหวโน้มต่ำลงอีก (ได้ข่าวว่าประมาณ 1,300 กว่าริงกิต/ตัน) ส่วนความเคลื่อนไหวของโครงการแทรกแซงตลาดน้ำมันปาล์ม จะมีการประชุมวางหลักเกณฑ์และแนวทางปฏิบัติในวันพรุ่งนี้ (22 พ.ย.51)
- จ.กระบี่	บาท/กก.	5.00	2.90	3.00	+0.10	
- จ.สุราษฎร์ธานี	บาท/กก.	5.15	2.70	3.00	+0.30	
- จ.ชุมพร	บาท/กก.	5.15	3.10	3.10		
- จ.ตรัง	บาท/กก.	5.25	2.90	3.00	+0.10	
- จ.สตูล	บาท/กก.	4.80	2.60	2.70	+0.10	
ผลปาล์มร่วง จ.ชุมพร	บาท/กก.	6.60 - 6.90	4.30 - 4.80	4.30 - 4.80		
น้ำมันปาล์มดิบ (ราคาซื้อขายทั่วไปส่งมอบถึงผู้ซื้อ)						
- เกรด A (น้ำมันจากเปลือก)	บาท/กก.	29.75 - 30.00	18.50 - 19.00	19.00 - 19.50	+0.50	
- เกรด B (น้ำมันรวม)	บาท/กก.	28.75 - 29.00	17.50 - 18.00	18.00 - 18.50	+0.50	
น้ำมันเมล็ดในปาล์มดิบ	บาท/กก.	32.25 - 33.00	21.00 - 21.50	21.00 - 21.50		

รายการ	หน่วย	ราคาขายส่ง			+ เพิ่มขึ้น - ลดลง	ภาวะการค้า
		ราคารวันปีก่อน	ราคารวันก่อน	ราคารวันนี้		
		21 พ.ย. 50	20 พ.ย. 51	21 พ.ย. 51		
น้ำมันปาล์มบริสุทธิ์ *(ราคาซื้อขายทั่วไปส่งมอบถึงผู้ซื้อ)						
- โอเลอิน	บาท/กก.	35.25 - 35.63	27.03 - 28.90	28.90 - 29.64	+0.74ถึง1.87	
- สเตอริน	บาท/กก.	28.25 - 28.50	14.00 - 15.00	14.00 - 15.00		
น้ำมันปาล์มสำเร็จรูป (ราคารวม VAT)						
- ราคาขายส่ง (โรงกลั่นส่งมอบถึงยี่ป้า)						
- ชนิดบรรจุปีบ 12.50 กก.	บาท/กก.	42.00 - 42.40	33.20 - 35.20	35.20 - 36.00	+0.80ถึง2.00	
- ตรามรกต	บาท/ปีบ	525	415	440	+25	
- ตราหยก	บาท/ปีบ	525	420	445	+25	
- ตราโอลีน	บาท/ปีบ	525	415	440	+25	
- ตราเกษตร	บาท/ปีบ	530	440	450	+10	
- ชนิดบรรจุขวด 1 ลิตร (12 ขวด/หีบ)	บาท/ขวด	39.58 - 40.00	31.25 - 33.33	32.50 - 33.75	+0.42ถึง1.25	
- ตรามรกต	บาท/หีบ	480	400	405	+5	
- ตราหยก	บาท/หีบ	475	390	398	+8	
- ตราโอลีน	บาท/หีบ	480	390	400	+10	
- ตราเกษตร	บาท/หีบ	475	375	390	+15	
- ราคาขายปลีก ในตลาดกรุงเทพฯ						
- ชนิดบรรจุปีบ	บาท/กก.	44 - 45	32 - 35	35 - 38	+3	
- ชนิดบรรจุขวด 1 ลิตร	บาท/ขวด	41 - 42	32 - 38	35 - 38	+3	
ตลาดมาเลเซีย		(20 พ.ย.50)	(19 พ.ย.51)	(20 พ.ย.51)		
- น้ำมันปาล์มดิบ (Crude Palm Oil)	ริงกิต/ตัน	2,935.00	1,453.75	1,435.00		อัตราแลกเปลี่ยน US\$ = 35.1210 บาท (อัตรากลาง) 1 ริงกิต = 9.6776 บาท (อัตรากลาง) (20 พ.ย.51)
"	บาท/กก.	29.42	14.11	13.89	-0.22	
- น้ำมันบริสุทธิ์ (RBD Palm Olein)	USD/ตัน	922.50	505.00	500.00		
"	บาท/กก.	31.25	17.69	17.56	-0.13	
- สเตียรินบริสุทธิ์ (RBD Stearin)	USD/ตัน	890.00	325.00	325.00		
"	บาท/กก.	30.14	11.38	11.41	+0.03	


 ผู้รายงาน
 (นาง อมราพร อินทร์แมน)


รายงานการติดตามภาวะราคา ถั่วเหลืองและผลิตภัณฑ์ และน้ำมันรำข้าว เขตตลาดกรุงเทพมหานคร
 ประจำวันที่ 21 พฤศจิกายน 2551

Agri_35 รายงาน F:รายงาน ค่าป.

รายการสินค้า	หน่วย	ปีก่อน วันนี้ 21 พ.ย. 50	ราคาขายส่ง		+เพิ่ม -ลด	สถานการณ์
			วันก่อน 20 พ.ย. 51	วันนี้ 21 พ.ย. 51		
เมล็ดถั่วเหลือง						
เกรดแปรรูปผลิตภัณฑ์อาหาร	บาท/กก.	20.00 - 21.00	19.50 - 20.50	19.50 - 20.50		น้ำมันรำข้าวบริสุทธิ์ ราคาลดลงเนื่องจากภาวะตลาดน้ำมันพืชโดยรวมชะลอตัว ส่งผลให้โรงกลั่นปรับราคาจำหน่ายลดลง
เกรดผลิตอาหารสัตว์	บาท/กก.	17.50 - 18.50	18.50 - 19.50	18.50 - 19.50		
เกรดสกัดน้ำมัน (สกัดน้ำมันความชื้นไม่เกิน 13%)	บาท/กก.	16.50 - 17.00	15.00 - 15.50	15.00 - 15.50		
น้ำมันถั่วเหลืองบริสุทธิ์						
ชนิดบรรจุถัง (200 ลิตร)	บาท/กก.	37.44 - 39.59	50.29 - 52.43	50.29 - 52.43		
ชนิดบรรจุปี๊บ 13.75 ลิตร	บาท/กก.	39.98 - 49.52	53.46 - 54.94	53.46 - 54.94		
ชนิดบรรจุขวด 1 ลิตร (หน้าโรงงาน)						
ตรางู่น	บาท/ขวด	39.08 - 39.34	46.85 - 48.75	46.85 - 48.75		
ตรากุ๊ก	บาท/ขวด	40.36 - 40.69	46.55 - 48.75	46.55 - 48.75		
ชนิดบรรจุขวด 1 ลิตร (ขายส่ง)						
ตรางู่น	บาท/ขวด	39.83 - 40.00	48.33 - 49.33	48.33 - 49.33		
ตรากุ๊ก	บาท/ขวด	40.59 - 40.92	48.00 - 48.75	48.00 - 48.75		
น้ำมันรำข้าวบริสุทธิ์						
ชนิดบรรจุปี๊บ 13.75 ลิตร	บาท/กก.	40.67 - 43.23	55.64 - 56.50	53.50 - 54.36	-2.14	ผู้รายงาน..... <i>วราตรี บุญสนอง</i> (นางวราตรี บุญสนอง)
ชนิดบรรจุขวด 1 ลิตร (หน้าโรงงาน)						
ตราคิง	บาท/ขวด	38.01 - 38.34	47.26 - 49.04	45.47 - 47.26	-1.78 ถึง -1.79	
ตราชิม	บาท/ขวด	37.92 - 38.17	49.04 - 50.82	47.26 - 49.04	-1.78	
ราคาขายปลีก ชนิดขวด 1 ลิตร						
น้ำมันถั่วเหลือง						ผู้ตรวจ..... <i>อนุสรณ์ อินทร์แมน</i> (นางอมราพร อินทร์แมน)
- ตรางู่น	บาท/ขวด	40.00 - 42.00	49.50 - 53.00	49.50 - 53.00		
- ตรากุ๊ก	บาท/ขวด	41.00 - 43.00	49.50 - 52.00	49.50 - 52.00		
น้ำมันรำข้าวบริสุทธิ์						
- ตราคิง	บาท/ขวด	40.00 - 42.00	49.50 - 53.00	49.50 - 53.00		
- ตราชิม	บาท/ขวด	40.00 - 41.00	50.50 - 55.00	50.50 - 55.00		


รายงานการติดตามภาวะตลาด "มะพร้าวและผลิตภัณฑ์" ในกรุงเทพมหานคร

ประจำวันที่ 21 พฤศจิกายน 2551

รายการสินค้า	หน่วย	ราคาขายส่ง			+ เพิ่ม - ลด	สถานการณ์
		ปีก่อน วันนี้ 21 พ.ย. 50	ปีนี้ (2551)			
			วันก่อน 14 พ.ย. 51	วันนี้ 21 พ.ย. 51		
มะพร้าวผล						มะพร้าวผลและผลิตภัณฑ์ ระดับราคาทรงตัวอยู่ในเกณฑ์สูง  ผู้รายงาน (นางอมราพร อินทร์แมน)
ราคาที่ร้านค้าส่งขายส่งให้ผู้ซื้อทั่วไป						
ทับสะแก ผลใหญ่ (ปอกเปลือก)	บาท/ผล	8.00 - 8.50	16.00 - 16.50	16.00 - 16.50		
เนื้อมะพร้าวแห้ง 90%	บาท/กก.	13.60 - 13.70	18.50 - 19.00	18.50 - 19.00		
ราคาที่โรงงานหีบเขตกทม.-ปริมาตรรับซื้อ หน้าโรงงาน						
เนื้อมะพร้าวขาว รับซื้อหน้าโรงงาน	บาท/กก.	10.50 - 11.00	25.00 - 26.00	25.00 - 26.00		
น้ำมันมะพร้าวดิบ	บาท/กก.	32.67 - 33.00	35.83 - 36.00	35.83 - 36.00		
ราคาซื้อขายทั่วไป ส่งมอบถึงผู้ซื้อ		(1960-1980*)	(2150-2160*)	(2150-2160*)		
น้ำมันมะพร้าวสำเร็จรูป - ชนิดบรรจุปีบ (12.50 กก.)						
ราคาที่โรงงานกลั่นขายส่งถึงยี่ป้า	บาท/กก.	40.80 - 41.20	36.80 - 38.40	36.80 - 38.40		
ตราฝักกาด	บาท/ปีบ	510	460	460		
ตราไฟปোক	บาท/ปีบ	510	460	460		
ตราดอกไม้	บาท/ปีบ	515	480	480		
ราคาขายปลีก						
มะพร้าวผล ทับสะแก ผลใหญ่ (ปอกเปลือก)	บาท/ผล	10.00 - 10.50	18.50 - 19.00	18.50 - 19.00		
มะพร้าวขูด (ไม่ขูดผิว)	บาท/กก.	28.00 - 30.00	32.00 - 35.00	32.00 - 35.00		
น้ำมันมะพร้าวสำเร็จรูป - ชนิดบรรจุปีบ (12.50 กก.)	บาท/กก.	42 - 43	40 - 42	40 - 42		
ตราฝักกาด	บาท/ปีบ	515	465	465		
ตราไฟปোক	บาท/ปีบ	515	465	465		
ตราดอกไม้	บาท/ปีบ	520	485	485		

รายงานการติดตามภาวะตลาด "ทานตะวันและผลิตภัณฑ์" ในกรุงเทพมหานคร
 ประจำวันที่ 21 พฤศจิกายน 2551

Agr_35 รายงาน P:รายงาน fbnl.

รายการสินค้า	หน่วย	ปีก่อน วันนี้ 21 พ.ย. 50	ปีนี้ (2551)		+ เพิ่ม - ลด	สถานการณ์
			วันก่อน 14 พ.ย. 51	วันนี้ 21 พ.ย. 51		
ราคาขายส่ง						<p>น้ำมันทานตะวันสำเร็จรูป</p> <p>ราคาจำหน่ายยังทรงตัว</p> <p>ผู้รายงาน..... วราตรี บุญสนอง</p> <p>(นางวราตรี บุญสนอง)</p> <p>ผู้ตรวจ..... </p> <p>(นางอมราพร อินทร์แมน)</p>
เมล็ดทานตะวัน						
ราคาที่จุดรับซื้อ ณ แหล่งผลิต	บาท/กก.	-	-	-		
ราคาที่โรงงานหีบรับซื้อหน้าโรงงาน	บาท/กก.	-	-	-		
กากทานตะวัน (ผลิตภายในประเทศ)	บาท/กก.					
น้ำมันทานตะวันสำเร็จรูป	บาท/หีบ	545 - 597	985 - 1010	985 - 1010		
ราคาที่โรงงานกลั่นขายส่งถึงมือ ชนิดบรรจุขวด (12 ขวด/หีบ)						
ตราภูิก (น้ำมันในประเทศ)	บาท/ขวด	49.25 - 49.75	-	-		
ตราชิม (น้ำมันในประเทศ)	บาท/ขวด	45.42 - 46.08	82.08 - 84.17	82.08 - 84.17		
ราคาขายปลีก						
ชนิดบรรจุขวด (12 ขวด/หีบ)						
ตราภูิก (น้ำมันในประเทศ)	บาท/ขวด	51.50 - 52.00				
ตราชิม (น้ำมันในประเทศ)	บาท/ขวด	47.00 - 48.00	90.00 - 94.00	90.00 - 94.00		

รายงานการติดตามภาวะและราคา "วัตถุดิบอาหารสัตว์" ในตลาดกรุงเทพมหานคร
 ประจำวันที่ 21 พฤศจิกายน 2551

Agri_35 รวบรวม ณ F:รายวัน สคป.

รายการสินค้า	หน่วย บาท	ปีก่อน วันนี้ 21 พ.ย. 50	ปีนี้ (2551)		+ เพิ่ม - ลด	สถานการณ์
			วันก่อน 19 พ.ย. 51	วันนี้ 21 พ.ย. 51		
ปลาป่น						ปลาป่น กากถั่วเหลือง เมล็ดถั่วเหลือง แกรดสกัดน้ำมัน ราคาจำหน่ายยังทรงตัว
เกรดกึ่ง	กก.	27.50	25.30	25.30		
โปรตีนร้อยละ 60 ขึ้นไป กลิ่นเบอร์ 1	กก.	26.80	24.90	24.90		
โปรตีนร้อยละ 60 ลงมา กลิ่นเบอร์ 1	กก.	26.10	24.20	24.20		
โปรตีนร้อยละ 60 ขึ้นไป กลิ่นเบอร์ 2	กก.	24.20	24.80	24.80		
โปรตีนร้อยละ 60 ลงมา กลิ่นเบอร์ 2	กก.	23.30	23.90	23.90		
โปรตีนร้อยละ 60 ขึ้นไป กลิ่นเบอร์ 3	กก.	23.20	24.30	24.30		
โปรตีนร้อยละ 60 ลงมา กลิ่นเบอร์ 3	กก.	22.30	23.40	23.40		
หัวปลา โปรตีนร้อยละ 45 ขึ้นไป	กก.	22.90	23.10	23.10		
ปลาขาย โปรตีนร้อยละ 60	กก.	21.50	21.00	21.00		
กากถั่วเหลือง						ผู้รายงาน..... (นางวราศรี บุญสนอง)
นำเข้า โปรตีนร้อยละ 42-45	กก.	14.55 - 14.65	13.80 - 14.00	13.80 - 14.00		
นำเข้า โปรตีนร้อยละ 46-48	กก.	15.20 - 15.40	14.20 - 14.30	14.20 - 14.30		
ผลิตในประเทศ (เมล็ดนำเข้า)	กก.	15.55 - 15.70	14.10 - 14.40	14.10 - 14.40		
ผลิตในประเทศ (เมล็ดในประเทศ)	กก.	-	14.50 - 14.90	14.50 - 14.90		
เมล็ดถั่วเหลือง						ผู้ตรวจ..... (นางอมราพร อินทร์แมน)
แกรดสกัดน้ำมัน (สกัดน้ำมันความชื้นไม่เกิน 13%)	กก.	16.50 - 17.00	15.00 - 15.50	15.00 - 15.50		

รายงานการติดตามภาวะตลาด "ถั่วลิสงและผลิตภัณฑ์" ในกรุงเทพมหานคร
 ประจำวันที่ 21 พฤศจิกายน 2551

รายการ	หน่วย บาท	ราคาขายส่ง			+เพิ่ม -ลดลง	ราคาขายปลีก (บาท/กก.)			+เพิ่ม -ลดลง	สถานการณ์
		ราคาวันปีก่อน	ราคาวันก่อน	ราคาวันนี้		ราคาวันปีก่อน	ราคาวันก่อน	ราคาวันนี้		
		21 พ.ย. 50	14 พ.ย. 51	21 พ.ย. 51		21 พ.ย. 50	14 พ.ย. 51	21 พ.ย. 51		
ถั่วลิสงกะเทาะเปลือก									ถั่วลิสงกะเทาะเปลือกและผลิตภัณฑ์ ระดับราคาทรงตัว	
- ชนิดคัดพิเศษ	กก.	52 - 55	50 - 55	50 - 55	58 - 65	60 - 65	60 - 65			
- ชนิดคัดธรรมดา	กก.	48 - 50	43 - 45	43 - 45	55 - 56	50 - 53	50 - 53			
- ชนิดคละ	กก.	-	38 - 40	38 - 40	-	42 - 45	42 - 45			
กากถั่วลิสงนำเข้า	กก.	-	-	-						
ผลิตภัณฑ์จากถั่วลิสง										
น้ำมันถั่วลิสงดิบ	กก.	-	-	-						
น้ำมันถั่วลิสงบริสุทธิ์										
ชนิดบรรจุปีบ 15 กก.	กก.	73.33	83.33	83.33	-	-	-			
		(1,100บาท/ปีบ)	(1,250บาท/ปีบ)	(1,250บาท/ปีบ)						
ชนิดบรรจุปีบ 5 กก.	กก.	74	80	80	-	-	-			
ชนิดบรรจุปีบ 3 กก.	กก.	-	-	-	-	-	-			
ชนิดบรรจุขวด 2 ลิตร	ขวด	150	160	160	155	165 - 170	165 - 170			
ชนิดบรรจุขวด 1 ลิตร	ขวด	75	80	80	80	85	85			
(ตราทองปิ่น)										

F: ถั่วลิสง

ผู้รายงาน...


 (นางอมราพร อินทร์แมน)

รายงานการติดตามภาวะสินค้าในตลาดกรุงเทพมหานคร


ประจำวันที่ 21 พฤศจิกายน 2551

หน่วย : บาท/กก

มะขามเปียก กระเจี๊ยบ ลูกเดือย

รายการสินค้า	ขายส่ง			+ เพิ่ม - ลด	ขายปลีก			สถานการณ์	
	วันนี้ปีก่อน 21 พย.50	ปีนี้ (2551)			วันนี้ปีก่อน 21 พย.50	ปีนี้ (2551)			+ เพิ่ม - ลด
		วันก่อน 14 พย.51	วันนี้ 21 พย.51			วันก่อน 14 พย.51	วันนี้ 21 พย.51		
มะขามเปียก (แคะเมล็ด)	19 - 20	33 - 34	33 - 34		25 - 30	38 - 40	38 - 40	มะขามเปียก กระเจี๊ยบแห้งและลูกเดือยกะเทาะเปลือก ราคาจำหน่ายทรงตัว	
(ไม่แคะเมล็ด)	9 - 10	15 - 16	15 - 16		-	-	-		
กระเจี๊ยบแห้ง	-	150 - 200	150 - 200		-	200 - 250	200 - 250		
ลูกเดือยกะเทาะเปลือก	-	28 - 35	28 - 35		-	35 - 40	35 - 40		

ผู้รายงาน


(นางสาวผลิภา สุวรรณลักษณ์)

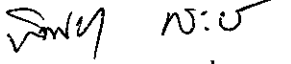
สำนักส่งเสริมการค้าสินค้าเกษตร ฝ่ายติดตามและประเมินภาวะตลาดสินค้าเกษตร โทร. 0 2547 5400

รายงานการติดตามภาวะตลาด ยางพารา

ประจำวันที่ 21 พฤศจิกายน 2551

รายการ	หน่วย	วันนี้ปีก่อน	ราคาก่อน	ราคาวันนี้	+ เพิ่มขึ้น	ภาวะการค้า	
		21 พ.ย. 50	20 พ.ย. 51	21 พ.ย. 51	- ลดลง		
ยางแผ่นดิบชั้น 3							
ราคาเกษตรกรขายได้							
- จ.สุราษฎร์ธานี	กก.	71.90	45.00	39.50	-5.50	ยางพารา ราคาลดลงอย่างต่อเนื่อง เนื่องจากสถานการณ์ตลาดยางขบเซา ความต้องการซื้อที่น้อยลงผลจากวิกฤตเศรษฐกิจโลก	
- จ.สงขลา	กก.	73.10	45.50	42.05	-3.45		
- นครศรีธรรมราช	กก.	71.25	47.60	41.80	-5.80		
ราคาตลาดกลาง							
- จ.สุราษฎร์ธานี	กก.	74.79	49.47	-	-		
- จ.สงขลา	กก.	76.00	47.10	45.08	-2.02		
- จ.นครศรีธรรมราช	กก.	74.88	49.10	42.29	-6.81		
ยางแผ่นรมควันชั้น 3							
ราคา FOB ชั้น 3 กรุงเทพ	กก.	82.60	61.25	57.30	-3.95		



ผู้รายงาน.....


(นางสาวพินชา กระบี่ทอง)

รายงานการติดตามภาวะตลาด "กระสอบ" ในกรุงเทพมหานคร

ประจำวันที่ 21 พฤศจิกายน 2551

บาท/ใบ

รายการ	ราคาขายส่ง			+เพิ่ม -ลด	ภาวะการค้า
	ปีก่อน 21 พ.ย.50	วันก่อน 14 พ.ย.51	วันนี้ 21 พ.ย.51		
กระสอบ (ขนาด 29 นิ้ว x 43 นิ้ว)					กระสอบ ระดับราคายังทรงตัว ผู้ค้าส่วนใหญ่ ทยอยส่งมอบตามคำสั่งซื้อเดิม
กระสอบใหม่	35.00-36.00	44.00-45.00	44.00-45.00		
กระสอบใช้แล้วไม่มีตรา	26.00-27.00	30.00-31.00	30.00-31.00		
กระสอบใช้แล้วมีตรา	17.50-20.50	20.00-22.00	20.00-22.00		
กระสอบใหม่ 50 กก. (ไม่มีตรา)	21.00-22.45	24.00-25.00	24.00-25.00		
<p>ผู้รายงาน..... </p> <p>(นางกัญญา พลศักดิ์)</p> <p>ผู้ตรวจ..... </p> <p>(นางประชุม กษมาประพทธี)</p>					

รายงานการติดตามภาวะตลาด "ละหุ่ง" ในกรุงเทพมหานคร
 ประจำวันที่ 21 พฤศจิกายน 2551

บาท/ก.ก.


รายการ	ราคาขายส่ง			+เพิ่ม -ลด	สถานการณ์
	ปีก่อน 21 พ.ย.50	วันก่อน 14 พ.ย.	วันนี้ 21 พ.ย.51		
ละหุ่ง ละหุ่ง (กระเทาะเปลือก)	13.00	13.00	13.00		ละหุ่ง ราคาทรงตัวไม่เปลี่ยนแปลง ผู้รายงาน..... (นางกฤษณา พลศักดิ์) ผู้ตรวจ..... (นางประชুম กษมาประพจน์)


ฝ่ายติดตามและประเมินภาวะตลาดสินค้าเกษตร สำนักส่งเสริมการค้าสินค้าเกษตร กรมการค้าภายใน โทร. 0 2547 5400

รายงานการติดตามภาวะตลาด "งา" ในกรุงเทพมหานคร
 ประจำวันที่ 21 พฤศจิกายน 2551

บาท/ก.ก.

รายการ	ราคาขายส่ง			+เพิ่ม -ลด	ราคาขายปลีก			+เพิ่ม -ลด	สถานการณ์
	ปีก่อน วันนี้ 21 พ.ย.50	ปีนี้ (2551)			ปีก่อน วันนี้ 21 พ.ย.50	ปีนี้ (2551)			
		วันก่อน 14 พ.ย.	วันนี้ 21 พ.ย.			วันก่อน 14 พ.ย.	วันนี้ 21 พ.ย.		
งาเกษตร	38-40	40-45	40-45					งา ราคาทรงตัว	
งาดำ	42-44	85-95	85-95		66-68	100-110	100-110		
งาขาวเมล็ดใหญ่	-	-	-		62-64	85-95	85-95		

ผู้รายงาน..... 
 (นางกฤษณา พลศักดิ์)

ผู้ตรวจ..... 
 (นางประชুম กษมาประพฤทธิ์)

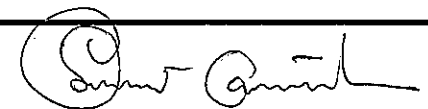
รายงานการติดตามภาวะและราคา "สุกร" ในตลาดกรุงเทพมหานคร

วันที่ 21 พฤศจิกายน 2551

หน่วย : บาท/ตัว/กก.

รายการ	ราคาขายส่ง			+เพิ่ม -ลดลง	ราคาขายปลีก			+เพิ่ม -ลดลง	ภาวะการค้า
	ราคาวันนี้ปีก่อน	ราคาวันก่อน	ราคาวันนี้		ราคาวันนี้ปีก่อน	ราคาวันก่อน	ราคาวันนี้		
	21 พ.ย. 50	20 พ.ย. 51	21 พ.ย. 51		21 พ.ย. 50	20 พ.ย. 51	21 พ.ย. 51		
สุกร									
ลูกสุกร ทัวไป (นน. 12 กก./ตัว)	1,100	1,200	1,200						สุกรชำแหละ และชิ้นส่วนต่าง ๆ ระดับราคาทรงตัว แม้ว่าสุกรมีชีวิตจะปรับตัวสูงขึ้นก็ตาม โรงฆ่าและผู้ค้าส่งสุกรชำแหละ (หมูซีก) และชิ้นส่วนต่าง ๆ ต่างตรึงราคาไว้ เพื่อรอดูสถานการณ์ด้วยภาวะตลาดยังชะลอตัว คำสั่งซื้อของผู้ค้าปลีกในตลาดสดทั่วไปปรับลดปริมาณลงและหันไปซื้อเป็นชิ้นส่วนชำแหละแต่ละชนิดมาจำหน่าย เพื่อให้สินค้าไม่เหลือค้างสต็อกมาก ซึ่งชิ้นส่วนบางชนิดจำหน่ายไม่คล่องตัว เช่น เครื่องใน เป็นต้น
ลูกสุกร ซี.พี. (นน. 16 กก./ตัว)	1,300	1,400	1,400		(ราคาลูกสุกรและสุกรมีชีวิตเป็นราคา ณ แหล่งผลิตสำคัญ)				
สุกรมีชีวิต ทัวไป	44.00 - 45.00	52.00 - 53.00	52.00 - 53.00		[จ.ราชบุรี นครปฐม ฉะเชิงเทราและชลบุรี]				
สุกรมีชีวิต ฟาร์ม	45.00 - 46.00	53.00 - 54.00	53.00 - 54.00						
สุกรชำแหละ ทัวไป	54.00 - 55.00	62.00 - 63.00	62.00 - 63.00						
สุกรชำแหละ ฟาร์ม	55.00 - 56.00	63.00 - 64.00	63.00 - 64.00						
สุกรชำแหละ เนื้อสัน - สันใน	88 - 90	98 - 99	98 - 99		95 - 100	115 - 120	115 - 120		
- สันนอก	84 - 86	89 - 91	89 - 91		92 - 95	110 - 115	110 - 115		
เนื้อแดง - ตะโพก	80 - 81	86 - 88	86 - 88		90 - 95	105 - 110	105 - 110		
- ไหล่	75 - 76	78 - 80	78 - 80		90 - 95	100 - 110	100 - 110		
เนื้อสามชั้น	75 - 83	86 - 100	86 - 100		88 - 90	100 - 110	100 - 110		
มันแข็ง	34 - 36	43 - 46	43 - 46		38 - 40	48 - 50	48 - 50		
เศษมัน	20 - 23	31 - 32	31 - 32		25 - 30	40 - 42	40 - 42		
มันเปลว	15 - 18	22 - 24	22 - 24		18 - 22	28 - 30	28 - 30		

F. สุกร/สีเหลือง



(นางอมราพร อินทร์แมน)

หมายเหตุ : ราคาขายส่งเนื้อสันใน -มันเปลว ใช้เพื่อศึกษาวิเคราะห์ไม่สมควรเผยแพร่

ฝ่ายติดตามและประเมินภาวะตลาดสินค้าเกษตร สำนักส่งเสริมการค้าสินค้าเกษตร โทร. 02-5475400

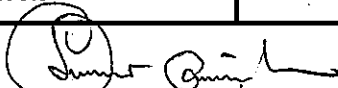
รายงานการติดตามภาวะและราคา "โค - กระบือ" ในตลาดกรุงเทพมหานคร

วันที่ 21 พฤศจิกายน 2551


บาท : ก.ก.

รายการ	ราคาขายส่ง			+ เพิ่ม - ลดลง	ราคาขายปลีก			+ เพิ่ม - ลดลง	ภาวะการค้า
	ปีก่อน 21 พ.ย. 50	วันก่อน 14 พ.ย. 51	วันนี้ 21 พ.ย. 51		ปีก่อน 21 พ.ย. 50	วันก่อน 14 พ.ย. 51	วันนี้ 21 พ.ย. 51		
โค									เนื้อโคและเนื้อกระบือ ราคาทรงตัว
โคมีชีวิต	52 - 53	52 - 53	52 - 53						
เนื้อโคติดกระดูก	95 - 97	95 - 97	95 - 97						
เนื้อโคเราะกระดูกขาหน้า	105 - 107	105 - 107	105 - 107						
เนื้อโคเราะกระดูกขาหลัง	109 - 110	109 - 110	109 - 110						
เนื้อโคธรรมดา					115 - 120	115 - 120	115 - 120		
เนื้อโคสันนอก - สะโพก					125 - 130	125 - 130	125 - 130		
เนื้อโคสันใน					180 - 190	180 - 190	180 - 190		
กระบือ									
กระบือมีชีวิต	50 - 51	50 - 51	50 - 51						
เนื้อกระบือติดกระดูก	93 - 95	93 - 95	93 - 95						
เนื้อกระบือเราะกระดูกขาหน้า	103 - 105	103 - 105	103 - 105						
เนื้อกระบือเราะกระดูกขาหลัง	105 - 107	105 - 107	105 - 107						
เนื้อกระบือธรรมดา					115 - 120	115 - 120	115 - 120		
เนื้อกระบือสันนอก-สะโพก					125 - 130	125 - 130	125 - 130		
เนื้อกระบือสันใน					180 - 190	180 - 190	180 - 190		

ผู้ตรวจ.....


 (นางอมราพร อินทรแมน)

ผู้รายงาน.....


 (นางจริย์ สมชีพ)


รายงานการติดตามภาวะและราคา "ไก่เนื้อ" ในตลาดกรุงเทพมหานคร

วันที่ 21 พฤศจิกายน 2551

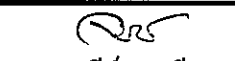
บาท : ก.ก.

รายการ	ราคาขายส่ง			+ เพิ่ม - ลดลง	ราคาขายปลีก			+ เพิ่ม - ลดลง	ภาวะการค้า
	ปีก่อน 21 พ.ย. 50	วันก่อน 17 พ.ย. 51	วันนี้ 21 พ.ย. 51		ปีก่อน 21 พ.ย. 50	วันก่อน 17 พ.ย. 51	วันนี้ 21 พ.ย. 51		
ลูกไก่									ลูกไก่ ไก่มีชีวิต และ ไก่สดทั้งตัว ราคาทรงตัว
ลูกไก่ไข่ (ตัว)	19 - 20	18 - 19	18 - 19						
ลูกไก่เนื้อ (ทั่วไป) (ตัว)	14.00	10.00	10.00						
ลูกไก่เนื้อ (ซี.พี.) (ตัว)	14.00 - 14.50	10.00 - 10.50	10.00 - 10.50						
ไก่มีชีวิต (หน้าโรงฆ่า กทม.)									
ไก่มีชีวิต (ทั่วไป)	37 - 38	37 - 38	37 - 38						
ไก่มีชีวิต (ซี.พี.)	36	36	36						
ไก่สดทั้งตัว									
ไก่สดทั้งตัว (รวมเครื่องใน)	47 - 48	46 - 47	46 - 47		55 - 56	58 - 60	58 - 60		
ไก่สดทั้งตัว(ไม่รวมเครื่องใน)					56 - 57	64 - 66	64 - 66		
ไก่สดชำแหละ									
เนื้อสันใน					84 - 85	85 - 86	85 - 86		
เนื้ออก (เนื้อล้วน)					80 - 82	80 - 85	80 - 85		
น่อง สะโพก					60 - 65	65 - 70	65 - 70		
ปีก ทั้งปีก (ปีกเต็ม)					65 - 68	74 - 76	74 - 76		
ปีกบน					65 - 68	70 - 72	70 - 72		
เครื่องใน					65 - 68	65 - 68	65 - 68		
หนัง					30 - 35	36 - 38	36 - 38		
แข้ง ขา ตีน					54 - 55	50 - 55	50 - 55		
โครงกระดูก					20 - 22	25 - 28	25 - 28		

ผู้ตรวจ...


 (นางอมราพร อินทร์แมน)

ผู้รายงาน...


 (นางจริย์ สมชีพ)

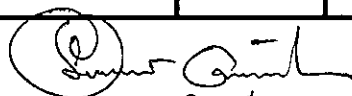
รายงานการติดตามภาวะและราคา "ไข่" ในตลาดกรุงเทพมหานคร

วันที่ 21 พฤศจิกายน 2551

บาท : ฟอง

รายการ	ราคาขายส่ง			+ เพิ่ม - ลดลง	ราคาขายปลีก			+ เพิ่ม - ลดลง	ภาวะการค้า
	ปีก่อน	วันก่อน	วันนี้		ปีก่อน	วันก่อน	วันนี้		
	21 พ.ย. 50	17 พ.ย. 51	21 พ.ย. 51		21 พ.ย. 50	17 พ.ย. 51	21 พ.ย. 51		
ไข่เป็ดสด คละ ณ แหล่งผลิต	3.00	3.50	3.50						ไข่ไก่ คละ หน้าฟาร์ม และ ไข่ไก่คัดเบอร์ ภาวะตลาดคล่องตัวขึ้น จากโรงเรียน เปิดภาคเรียน ประกอบกับ มีการสั่งซื้อจากต่าง- ประเทศเพิ่มขึ้น ผู้ค้าจึงปรับราคาสูงขึ้นตามความ ต้องการของตลาด
ไข่เป็ด ใหญ่	3.30 - 3.40	3.80 - 3.90	3.80 - 3.90		3.60 - 3.70	4.30 - 4.40	4.30 - 4.40		
ไข่เป็ด กลาง	3.10 - 3.20	3.70 - 3.80	3.70 - 3.80		3.30 - 3.40	4.10 - 4.20	4.10 - 4.20		
ไข่เป็ด เล็ก	2.90 - 3.00	3.50 - 3.60	3.50 - 3.60		3.10 - 3.20	3.80 - 4.00	3.80 - 4.00		
ไข่เป็ดเค็ม ใหญ่	4.00 - 4.10	4.20 - 4.30	4.20 - 4.30		5.00 - 5.50	5.50 - 6.00	5.50 - 6.00		
ไข่เป็ดเค็ม กลาง	3.70 - 3.80	3.90 - 4.00	3.90 - 4.00		4.50 - 5.00	5.00 - 5.50	5.00 - 5.50		
ไข่ไก่สด คละ ณ แหล่งผลิต	2.00	2.20	2.30	+ 0.10					
ไข่ไก่ เบอร์ 0	2.50 - 2.60	2.70 - 2.80	2.80 - 2.90	+ 0.10	2.90 - 3.00	3.10 - 3.20	3.20 - 3.30	+ 0.10	
ไข่ไก่ เบอร์ 1	2.30 - 2.40	2.50 - 2.60	2.60 - 2.70	+ 0.10	2.70 - 2.80	2.90 - 3.00	3.00 - 3.10	+ 0.10	
ไข่ไก่ เบอร์ 2	2.20 - 2.30	2.40 - 2.50	2.50 - 2.60	+ 0.10	2.60 - 2.70	2.70 - 2.80	2.80 - 2.90	+ 0.10	
ไข่ไก่ เบอร์ 3	2.10 - 2.20	2.30 - 2.40	2.40 - 2.50	+ 0.10	2.40 - 2.50	2.50 - 2.60	2.60 - 2.70	+ 0.10	
ไข่ไก่ เบอร์ 4	2.00 - 2.10	2.20 - 2.30	2.30 - 2.40	+ 0.10	2.20 - 2.30	2.40 - 2.50	2.50 - 2.60	+ 0.10	
ไข่ไก่ เบอร์ 5	1.85 - 1.95	2.10 - 2.20	2.20 - 2.30	+ 0.10	2.10 - 2.20	2.30 - 2.40	2.40 - 2.50	+ 0.10	

ผู้ตรวจ.....



(นางอมราพร อินทร์แมน)

ผู้รายงาน.....

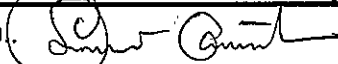


(นางจริยี่ สมชีพ)


รายงานการติดตามภาวะและราคา "สัตว์น้ำ" ในตลาดกรุงเทพมหานคร
 ประจำวันที่ 21 พฤศจิกายน 2551

บาท : ก.ก.

รายการ	ราคาขายส่ง			+ เพิ่ม - ลดลง	ราคาขายปลีกตลาด กทม.			+ เพิ่ม - ลดลง	ภาวะการค้า
	ปีก่อน 21 พ.ย. 50	วันก่อน 20 พ.ย. 51	วันนี้ 21 พ.ย. 51		ปีก่อน 21 พ.ย. 50	วันก่อน 20 พ.ย. 51	วันนี้ 21 พ.ย. 51		
กุ้งขาว	ตลาดกลางสมุทรสาคร							ราคาทรงตัวไม่เปลี่ยนแปลง	
- (40 ตัว/กก.)	140	120	120		180 - 190	160 - 170	160 - 170		
- (50 ตัว/กก.)	130	110	110		150 - 160	140 - 150	140 - 150		
- (60 ตัว/กก.)	120	100	100		130 - 140	130 - 140	130 - 140		
- (70 ตัว/กก.)	110	90	90		120 - 130	120 - 130	120 - 130		
- (80 ตัว/กก.)	95	90	90		110 - 120	110 - 120	110 - 120		
	องค์การสะพานปลา								
กุ้งก้ามกราม (กลาง)									
- (บ่อเลี้ยงไทย 15-16 ตัว/กก.)	200 - 250	150 - 170	150 - 170		260 - 300	240 - 260	240 - 260		
ปลาน้ำจืด									
ปลาหมึกกล้วยคละ	70 - 80	80 - 90	80 - 90		110 - 120	120 - 130	120 - 130		
ปลาหมึกกระดองคละ	80 - 90	90 - 110	90 - 110		110 - 120	120 - 130	120 - 130		
หอยแครงคละ	25 - 35	25 - 30	25 - 30		40 - 55	40 - 50	40 - 50		
หอยลายคละ	40 - 50	25 - 50	25 - 50		70 - 80	50 - 70	50 - 70		
หอยแมลงภู่คละ	20 - 30	20 - 25	20 - 25		30 - 35	30 - 35	30 - 35		
ปลาทูต (9-12 ตัว/กก.)	40 - 50	40 - 55	40 - 55		70 - 80	50 - 70	50 - 70		
ปลาช่อน	80 - 100	90 - 100	90 - 100		100 - 120	120 - 130	120 - 130		
ปลาดุก (บึกอูย)	25 - 35	30 - 35	30 - 35		45 - 50	45 - 50	45 - 50		
ปลานิล	30 - 35	40 - 45	40 - 45		40 - 55	50 - 55	50 - 55		

ผู้ตรวจ: 
 (นางอมราพร อินทร์แมน)

ผู้รายงาน...

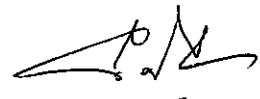

 (นางจรรย์ สมชีพ)

รายงานการติดตามภาวะตลาด"จิง" ในกรุงเทพมหานคร


ประจำวันที่ 21 พฤศจิกายน 2551

รายการ	หน่วย	ราคาขายส่ง			+ เพิ่มขึ้น	ราคาขายปลีก			+ เพิ่มขึ้น	ภาวะการค้า
	บาท	ปีก่อน	วันก่อน	วันนี้	- ลดลง	ปีก่อน	วันก่อน	วันนี้	- ลดลง	
		21 พ.ย. 50	14 พ.ย. 51	21 พ.ย. 51		21 พ.ย. 50	14 พ.ย. 51	21 พ.ย. 51		
จิงอ่อน	กก.	17 - 20	20 - 25	20 - 25		25 - 30	35 - 45	35 - 45		ราคาจำหน่ายทรงตัว ไม่เปลี่ยนแปลง
จิงแก่ (คละ)	กก.	20 - 25	30 - 35	30 - 35		30 - 35	40 - 45	40 - 45		

ผู้ตรวจ


(นางสาวพอลิกา สุวรรณลักษณ์)

ผู้รายงาน


(นางสาวพิชชา กระบี่ทอง)

รายงานการติดตามภาวะตลาดสินค้าในกรุงเทพมหานคร
 ประวัณที่ 21 พฤศจิกายน 2551 สิบเวลา 9.00 - 12.00 น.

หน่วย : บาท/กก.

ลำดับ ที่	รายการ	ราคาขายส่ง (ตลาดปากคลอง)				ราคาขายปลีก (ตลาดทั่วไป)								สถานการณ์
		คละ			เปลี่ยนแปลง +เพิ่ม -ลด	คละ			เปลี่ยนแปลง +เพิ่ม -ลด	คัต			เปลี่ยนแปลง +เพิ่ม -ลด	
		วันนี้ก่อน 21 พย.50	วันก่อน 20 พย.51	วันนี้ 21 พย.51		วันนี้ก่อน 21 พย.50	วันก่อน 20 พย.51	วันนี้ 21 พย.51		วันนี้ก่อน 21 พย.50	วันก่อน 20 พย.51	วันนี้ 21 พย.51		
ผักใบ														
1	ผักคะน้า	8-10	20-25	18-22	-2ถึง-3	12-15	28-30	25-28	-2ถึง-3	20-25	32-35	30-35	-2	ผักคะน้า ผักกวางตุ้ง ผักกาดหอม มะระจีน ถั่วฝักยาว กะหล่ำดอก และหัวผักกาด ราคาปรับตัว ลดลง จากสภาพอากาศที่เหมาะสมแก่การเจริญเติบโต ผลผลิตจึงมีออกสู่ตลาดเพิ่มมากขึ้น ผักบุ้งจีน มะเขือเทศผลใหญ่ และพริกชี้หนู (จินดา) ราคาปรับตัวสูงขึ้น เนื่องจากอากาศที่ เย็นลงทำให้การเจริญเติบโตช้า ประกอบกับได้รับ ผลกระทบจากภาวะฝนตกหนักและน้ำท่วมในช่วง ที่ผ่านมา ส่งผลให้ผลผลิตออกสู่ตลาดน้อยลง และ ไม่สม่ำเสมอ
2	ผักบุ้งจีน	6-8	20-25	25-30	+5	10-12	30-32	30-35	+3	14-16	35-40	38-40	+3	
3	ผักกวางตุ้ง	7-10	10-12	8-10	-2	14-15	18-20	15-18	-2ถึง-3	22-25	22-25	20-25	-2	
4	ผักกาดหอม	6-8	30-35	15-20	-15	10-12	40-45	25-30	-15	15-20	50-55	35-40	-15	
5	ผักกาดขาวปลี	8-12	20-25	20-25		15-20	28-30	28-30		22-25	35-40	35-40		
6	กะหล่ำปลี	5-8	20-25	20-25		12-14	28-30	28-30		15-20	32-35	32-35		
7	ผักชี*	20-25	30-40	30-40		3-4	5-6	5-6		5-6	7-8	7-8		
8	ต้นหอม*	15-20	50-55	50-55		4-5	6-7	6-7		6-7	8-9	8-9		
9	ขึ้นฉ่าย*	10-15	40-60	40-60		2-3	6-7	6-7		4-5	8-9	8-9		
ผักผล														
1	มะระจีน	15-20	35-38	30-32	-5ถึง-6	20-25	38-40	35-38	-2ถึง-3	25-30	42-45	40-45	-2	
2	มะเขือเทศสีดา	10-12	32-35	32-35		15-20	35-40	35-40		25-30	42-45	42-45		
3	มะเขือเทศผลใหญ่	6-8	22-25	28-30	+5ถึง6	15-18	28-30	32-35	+4ถึง5	20-25	32-35	35-40	+3ถึง5	
4	มะเขือเจ้าพระยา	16-22	22-25	22-25		25-30	28-30	28-30						
5	ถั่วฝักยาว	26-30	25-30	20-25	-5	30-35	30-32	25-30	-2ถึง-5	35-40	35-40	32-35	-3ถึง-5	
6	แตงกวา	10-15	12-16	12-16		15-18	18-20	18-20		20-25	22-25	22-25		
7	พริกเขียว	5-8	10-12	10-12		10-14	14-16	14-16		15-20	18-20	18-20		
8	พริกสดชี้ฟ้า*	20-25	50-55	50-55		4-5	7-8	7-8						
9	พริกชี้หนู (จินดา)*	30-35	50-60	60-70	+10	5-6	7-8	7-9	+1					
10	มะนาวแป้น (เบอร์ 1-2)/ผล	1.30-1.70	1.20-1.50	1.20-1.50		1.75-2.00	1.75-2.00	1.75-2.00						
	(เบอร์ 3-4)/ผล	0.70-1.00	0.70-1.00	0.70-1.00		1.00-1.50	1.00-1.50	1.00-1.50						
ผักหัว														
1	กะหล่ำดอก	12-18	35-40	30-35	-5	25-28	40-45	35-40	-5	30-35	48-50	42-45	-5ถึง-6	
2	หัวผักกาด	10-14	20-24	15-20	-4ถึง-5	15-18	28-30	20-25	-5ถึง-8	20-25	32-35	28-30	-4ถึง-5	
ผักน้ำ														
1	ผักกะเจต** (1 กำ)	16-20	16-20	16-20		20-25	20-25	20-25						
2	ผักบุ้งไทย** (10 กำ)	50-55	60-70	60-70		6-7	8-9	8-9						
อื่น ๆ														
1	หน่อไม้ฝรั่ง	45-50	50-60	50-60		50-55	60-65	60-65		58-60	68-70	68-70		
2	ข้าวโพดฝักอ่อน	28-30	26-30	26-30		30-32	30-35	30-35						

(นางสาวพอลิกา สุวรรณลักษณ์)
 (ผู้รายงาน)

หมายเหตุ * ราคาขายปลีก หน่วย : บาท/ขีด

**ราคาขายปลีก หน่วย : บาท/กำ


รายงานการติดตามภาวะตลาด "ผลไม้" ในกรุงเทพมหานคร

ประจำวันที่ 21 พฤศจิกายน 2551

รายการ	หน่วย บาท	ราคาขายส่ง			+ เพิ่มขึ้น	ราคาขายปลีก			+ เพิ่มขึ้น	ภาวะการค้า
		ปีก่อน	วันก่อน	วันนี้	- ลดลง	ปีก่อน	วันก่อน	วันนี้	- ลดลง	
		21 พ.ย. 50	18 พ.ย. 51	21 พ.ย. 51		21 พ.ย. 50	18 พ.ย. 51	21 พ.ย. 51		
1. ส้มเขียวหวาน										ราคาจำหน่ายทรงตัว ไม่เปลี่ยนแปลง
เบอร์ 6	กก.	23 - 25	20 - 23	20 - 23		35 - 40	30 - 35	30 - 35		
เบอร์ 5	กก.	18 - 20	15 - 18	15 - 18		30 - 32	25 - 28	25 - 28		
เบอร์ 4	กก.	12 - 15	12 - 13	12 - 13		25 - 28	20 - 22	20 - 22		
2. ส้มโอ										
พันธุ์ทองดี ใหญ่	ผล	25 - 30	30 - 35	30 - 35		30 - 35	35 - 40	35 - 40		
พันธุ์ทองดี เล็ก	ผล	18 - 20	22 - 28	22 - 28		20 - 25	25 - 30	25 - 30		
3. มะละกอแขกดำ	กก.	18 - 25	15 - 16	15 - 16		25 - 30	25 - 30	25 - 30		
4. แตงโมพันธุ์กินรี	กก.	12 - 13	13 - 14	13 - 14		15 - 20	18 - 20	18 - 20		
5. กล้วยหอมทอง(ใหญ่)	ผล.	2.00 - 2.50	2.50 - 3.00	2.50 - 3.00		2.50 - 3.00	3.00 - 3.50	3.00 - 3.50		
6. กล้วยน้ำว้า	หวี	15 - 20	18 - 20	18 - 20		18 - 25	20 - 28	20 - 28		
7. กล้วยไข่ (ใหญ่)	หวี	16 - 20	22 - 28	22 - 28		25 - 30	30 - 35	30 - 35		
กล้วยไข่ (กลาง)	หวี	12 - 15	18 - 20	18 - 20		18 - 20	20 - 25	20 - 25		
8. ฝรั่ง สาลี่ (กละ)	กก.	15 - 18	18 - 20	18 - 20		18 - 20	20 - 25	20 - 25		
ฝรั่ง (ตัด)	กก.	20 - 25	22 - 25	22 - 25		25 - 30	25 - 30	25 - 30		
9. สับปะรดศรีราชา										
เบอร์ 1	กก.	10.00 - 12.00	13.00 - 15.00	13.00 - 15.00		15 - 17	17 - 20	17 - 20		
เบอร์ 2	กก.	8.00 - 9.00	11.00 - 12.00	11.00 - 12.00		13 - 14	15 - 16	15 - 16		
เบอร์ 3	กก.	6.00 - 7.00	9.00 - 10.00	9.00 - 10.00		10 - 12	10 - 13	10 - 13		

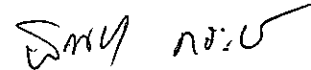
รายการ	หน่วย บาท	ราคาขายส่ง			+ เพิ่มขึ้น	ราคาขายปลีก			+ เพิ่มขึ้น	ภาวะการค้า
		ปีก่อน	วันก่อน	วันนี้	- ลดลง	ปีก่อน	วันก่อน	วันนี้	- ลดลง	
		21 พ.ย. 50	18 พ.ย. 51	21 พ.ย. 51		21 พ.ย. 50	18 พ.ย. 51	21 พ.ย. 51		
10. องุ่นพันธุ์ไวท์มะละกา										
(ตัด)	กก.		48 - 58	48 - 58			65 - 70	65 - 70		
(คละ)	กก.	41 - 45	38 - 45	38 - 45		61 - 65	55 - 60	55 - 60		

ผู้ตรวจ



(นางสาวผลิกา สุวรรณลักษณ์)

ผู้รายงาน



(นางสาวพิชชา กระบี่ทอง)