

ภาวะตลาดสินค้าข้าว ประจำวันที่ 30 ตุลาคม 2551

ชนิด	สัปดาห์ก่อน ต่ำ-สูง	วันปีก่อน 30 ต.ค.50	วันก่อน 29 ต.ค. 51	วันนี้ 30 ต.ค. 51	เปรียบเทียบ วันนี้/วันก่อน
------	------------------------	------------------------	-----------------------	----------------------	-------------------------------

ข้าวเปลือกเจ้านาปรัง ความชื้นไม่เกิน 15 % ปี 2551

(ราคารับจำนำข้าวเปลือกเจ้า 100 % 14,000 บาท , 5% 13,800 บาท, 10% 13,600 บาท, 15% 13,400 บาท)

จังหวัดพิษณุโลก	10.00-10.50	6.30-6.50	10.00-10.50	10.00-10.50	
จังหวัดสุพรรณบุรี	10.40-10.50	6.40-6.50	10.40-10.50	10.40-10.50	
จังหวัดปทุมธานี	10.00-10.50	6.60-6.70	9.00-9.50	9.00-9.50	

ข้าวเปลือกเจ้านาปี ปี 2551/52

จังหวัดนครสวรรค์	9.30-11.50		9.30-9.50		
------------------	------------	--	-----------	--	--

ข้าวเปลือกหอมมะลิ ปี 2550/51 (ราคารับจำนำ ปี 2550/51 9,000 - 9300 บาท/ตัน สีได้ต้นข้าว 36-42 กรัม)

(สีได้ต้นข้าว 36 กรัม)

จังหวัดอุดรธานี	12.50-13.00	9.00-9.20	12.50-13.00	12.50-13.00	
จังหวัดสุรินทร์	14.00-14.10	9.10-9.20	13.70-13.80	13.70-13.80	

ข้าวเปลือกหอมปทุมธานีนาปรัง ความชื้นไม่เกิน 15 % ปี 2551

(ราคารับจำนำที่ 42 กรัม 14,000 บาท)

จังหวัดสุพรรณบุรี	11.10-11.20	6.60-6.80	11.10-11.20	11.10-11.20	
-------------------	-------------	-----------	-------------	-------------	--

ข้าวเปลือกเหนียวเมล็ดยาวนาปี ปี 2551/52

จังหวัดเชียงราย	- สันป่าตอง			5.60 - 5.90	
จังหวัดเชียงใหม่	- สันป่าตอง		5.40 - 5.80	5.40 - 5.80	
จังหวัดอุดรธานี	- กข.6		5.40 - 5.50	5.40 - 5.50	
	- กข.10		5.30 - 5.50	5.30 - 5.50	

ข้าวเปลือกเหนียวเมล็ดสั้นนาปี (คละ) ปี 2551/52

จังหวัดอุดรธานี			5.20 - 5.30	5.20 - 5.30	
-----------------	--	--	-------------	-------------	--

ข้าวสาร

ข้าวขาว 100% ชั้น 2 (ใหม่)	18.40-19.60	10.85-10.90	17.20-17.30	17.00-17.10	- 0.20
ข้าวขาว 5% (ใหม่)	17.40-18.10	10.65-10.70	16.20-16.30	16.00-16.10	- 0.20
ปลายข้าว เอ.วัน .เลิศ (ใหม่)	9.00-9.10	9.65-9.70	9.00-9.10	9.00-9.10	
ข้าวเหนียว 100%	18.00-18.60	11.40-11.45	17.00-17.10	16.90-17.00	- 0.10
ปลายข้าวเหนียว เอ.วัน	9.90-10.00	7.65-7.70	9.90-10.00	9.90-10.00	
ข้าวหอมมะลิ 100% ชั้น 2	24.20-24.30	17.70-17.90	24.20-24.30	24.20-24.30	
ข้าวหอมมะลิ	17.90-18.00	10.40-10.45	17.90-18.00	17.90-18.00	
ข้าวหอมปทุมธานี	21.50-22.50	11.90-12.10	20.00-20.10	20.00-20.10	
ปลายข้าวหอมปทุมธานี	15.00-15.10	10.05-10.10	15.00-15.10	15.00-15.10	
ข้าวเหนียว 10% เมล็ดยาว	13.30-13.90	23.00-23.50	12.70-12.80	12.70-12.80	
ปลายข้าวเหนียว เอ.วัน	10.00-10.10	12.40-12.60	10.00-10.10	10.00-10.10	
รำข้าวขาว	6.40-6.50	6.80-6.90	6.40-6.50	6.40-6.50	

ข้าวสารขายปลีก

ข้าวหอมมะลิ	30.00-36.66	24.66-25.33	30.00-32.66	30.00-32.66	
ข้าวขาว 100%	27.33-32.00	16.00-17.33	27.33-30.00	27.33-30.00	
ข้าวเหนียว 10% เมล็ดยาว	14.66-16.00	23.33-24.00	14.66-15.33	14.66-15.33	

สถานการณ์ทั่วไป

- ข้าวเปลือก ราคาข้าวโดยรวมทรงตัว ระดับราคาซื้อขายยังเคลื่อนไหวอยู่ในเกณฑ์ดี
- ข้าวเปลือก ปริมาณซื้อขาย ณ ท่าข้าวลาดยาวจังหวัดนครสวรรค์และตลาดกลางสินค้าเกษตร

จังหวัดพิษณุโลก เมื่อวันที่ 29 ตุลาคม 2551 มีปริมาณ 102 และ 13 เมตริกตัน ตามลำดับ

- ข้าวสาร ผู้ส่งออกต่างรอดูสถานการณ์ราคาภายในประเทศและราคาในตลาดต่างประเทศ ประกอบกับ

มีสินค้าในสต็อกเพียงพอบ้างแล้ว จึงชะลอการสั่งซื้อ ส่งผลให้ราคาข้าวขาว และ ข้างนี้ อ่อนตัวลงต่อเนื่อง ส่วนข้าวชนิดอื่น ๆ

ราคายังคงทรงตัว

ข้าวเปลือกภูมิภาค
ประจำวันี่ 27 - 30 ตุลาคม 2551

ชนิด	สัปดาห์ก่อน ต่ำ-สูง	จันทร์	อังคาร	พุธ	พฤหัสบดี	ศุกร์	สัปดาห์นี้ ต่ำ-สูง
------	------------------------	--------	--------	-----	----------	-------	-----------------------

บาท/1000กก.

ข้าวเปลือกเจ้าหน้าปริง ความชื้นไม่เกิน 15 % ปี 2551

(ราคารับจำหน่ายข้าวเปลือกเจ้า100% 14,000บาท, 5% 13,800 บาท, 10% 13,600 บาท, 15% 13,400 บาท)

จังหวัดพิษณุโลก	10000-10500	10000-10500	10000-10500	10000-10500	10000-10500 ✓	10000-10500
จังหวัดสุพรรณบุรี	10400-10500	10400-10500	10400-10500	10400-10500	10400-10500	10400-10500
จังหวัดปทุมธานี	10000-10500	9000-10000	9000-9500	9000-9500	9000-9500	9000-10000

ข้าวเปลือกเจ้าหน้าปี ปี 2551/52

จังหวัดนครสวรรค์	9300-11500	9300-9500	9300-9500 ✓				9300-9500
------------------	------------	-----------	-------------	--	--	--	-----------

ข้าวเปลือกหอมมะลิ ปี 2550/51 (สีได้ต้นข้าว 36-42 กรัม)

(สีได้ต้นข้าว 36 กรัม)

จังหวัดอุดรธานี	12500-13000	12500-13000	12500-13000	12500-13000	12500-13000 ✓	12500-13000
จังหวัดสุรินทร์	14000-14100	14000-14100	14000-14100	13700-13800	13700-13800 ✓	13700-14100

ข้าวเปลือกหอมปทุมธานีหน้าปริง ความชื้นไม่เกิน 15 % ปี 2551

(ราคารับจำหน่ายที่ 42 กรัม 14,000 บาท)

จังหวัดสุพรรณบุรี	11100-11200	11100-11200	11100-11200	11100-11200	11100-11200	11100-11200
-------------------	-------------	-------------	-------------	-------------	-------------	-------------

ข้าวเปลือกเหนียวเมล็ดยาวหน้าปี ปี 2551/52

จังหวัดเชียงราย -สันป่าตอง					5600-5900	5600-5900
จังหวัดเชียงใหม่ -สันป่าตอง			5400-5800	5400-5800	5400-5800	5400-5800
จังหวัดอุดรธานี -กข.6			5400-5500	5400-5500	5400-5500	5400-5500
-กข.10			5300-5500	5300-5500	5300-5500	5300-5500

ข้าวเปลือกเหนียวเมล็ดสั้นหน้าปี (คละ) ปี 2551/52

จังหวัดอุดรธานี			5200-5300	5200-5300 ✓	5200-5300	5200-5300
-----------------	--	--	-----------	-------------	-----------	-----------

กรมการค้าภายใน

สำนักส่งเสริมการค้าสินค้าเกษตร

โทร. 0 2547 5400

ราคาขายส่งข้าว ผลิตภัณฑ์ และกระสอบป่าน

ในตลาดกรุงเทพมหานคร

ประจำวันที่ 27-30 ตุลาคม 2551

ชนิด	สีน้ำตาลอ่อน ต่ำ-สูง	จันทร์	ชิงดาว	พุทธ	พุ่มสบัน	สุกร	สีน้ำตาล ต่ำ-สูง
ขายส่งทั่วไป ความชื้นไม่เกิน 14% เป็นราคาตามตัวอย่างที่ผู้ส่งออกหรือผู้ค้าส่งรับซื้อจากโรงสีหรือซื้อผ่านนายหน้า (ทยง) ที่ผู้ส่งออกรับซื้อด้วยเงินสด ไม่รวมกระสอบ (คำนวณราคาซื้อรวมกระสอบป่านชนิดบรรจุ 100 กก.หักด้วยราคากระสอบป่านใช้แล้วหนึ่งครั้ง) ส่งหน้าโรงเก็บข้าวของผู้ซื้อ							
							บาท/100 กก.
ข้าวขาว 100% ชั้น 1	2140-2350	2040-2050	2040-2050	2040-2050	2040-2050	2040-2050	2040-2050
ข้าวใหม่	-	-	-	-	-	-	-
ข้าวขาว 100% ชั้น 2	2010-2220	1910-1920	1910-1920	1910-1920	1910-1920	1910-1920	1910-1920
ข้าวใหม่	1840-1960	1810-1820	1740-1750	1720-1730	1700-1710	1700-1820	1700-1820
ข้าวขาว 100% ชั้น 3	1990-2200	1890-1900	1890-1900	1890-1900	1890-1900	1890-1900	1890-1900
ข้าวใหม่	1810-1930	1780-1790	1710-1720	1690-1700	1670-1680	1670-1790	1670-1790
ข้าวขาว 5%	1950-2160	1850-1860	1850-1860	1850-1860	1850-1860	1850-1860	1850-1860
ข้าวใหม่	1740-1810	1720-1730	1640-1650	1620-1630	1600-1610	1600-1730	1600-1730
ข้าวขาว 10%	1940-2150	1840-1850	1840-1850	1840-1850	1840-1850	1840-1850	1840-1850
ข้าวใหม่	1670-1740	1650-1660	1570-1580	1560-1570	1540-1550	1540-1660	1540-1660
ข้าวขาว 15%	-	-	-	-	-	-	-
ข้าวใหม่	1590-1660	1570-1580	1490-1500	1480-1490	1460-1470	1460-1580	1460-1580
ข้าวขาว 25%	-	-	-	-	-	-	-
ข้าวใหม่	1510-1580	1490-1500	1410-1420	1400-1410	1380-1390	1380-1500	1380-1500
ปลายข้าวขาว เอ.วัน.เลิศ	900-910	900-910	900-910	900-910	900-910	900-910	900-910
ข้าวใหม่	900-910	900-910	900-910	900-910	900-910	900-910	900-910
ปลายข้าวขาว เอ.วัน.พิเศษ	860-870	860-870	860-870	860-870	860-870	860-870	860-870
ข้าวใหม่	860-870	860-870	860-870	860-870	860-870	860-870	860-870
ปลายข้าวขาว ซี.วัน*	820-830	820-830	820-830	820-830	820-830	820-830	820-830
ข้าวเหนียว กข. 6	1400-1460	1400-1410	1400-1410	1390-1400	1390-1400	1390-1400	1390-1410
ข้าวใหม่	-	-	-	-	-	-	-
ข้าวเหนียว 10% เมล็ดยาว	1330-1390	1330-1340	1330-1340	1270-1280	1270-1280	1270-1280	1270-1340
ข้าวใหม่	-	-	-	-	-	-	-
ข้าวเหนียว 10% เมล็ดสั้น	1230-1290	1230-1240	1230-1240	1190-1200	1190-1200	1190-1200	1190-1240
ข้าวใหม่	-	-	-	-	-	-	-
ปลายข้าวเหนียว เอ.วัน	1000-1010	1000-1010	1000-1010	1000-1010	1000-1010	1000-1010	1000-1010
ข้าวใหม่	-	-	-	-	-	-	-
ข้าวหนึ่ง 100%	1800-1860	1700-1710	1700-1710	1700-1710	1690-1700	1690-1710	1690-1710
ข้าวหนึ่ง 5%	1700-1760	1650-1660	1650-1660	1650-1660	1640-1650	1640-1660	1640-1660
ปลายข้าวหนึ่ง เอ.วัน	990-1000	990-1000	990-1000	990-1000	990-1000	990-1000	990-1000
ข้าวหอมมะลิ							
100% ชั้น 1	2500-2510	2500-2510	2500-2510	2500-2510	2500-2510	2500-2510	2500-2510
ข้าวใหม่	-	-	-	-	-	-	-
100% ชั้น 2	2420-2430	2420-2430	2420-2430	2420-2430	2420-2430	2420-2430	2420-2430
ข้าวใหม่	-	-	-	-	-	-	-
ปลายข้าวหอมมะลิ	1790-1800	1790-1800	1790-1800	1790-1800	1790-1800	1790-1800	1790-1800
ข้าวใหม่	-	-	-	-	-	-	-
ข้าวหอมปทุมธานี	2150-2250	2150-2160	2000-2010	2000-2010	2000-2010	2000-2010	2000-2160
ข้าวใหม่	-	-	-	-	-	-	-
ปลายข้าวหอมปทุมธานี	1500-1510	1500-1510	1500-1510	1500-1510	1500-1510	1500-1510	1500-1510
ข้าวใหม่	-	-	-	-	-	-	-

หมายเหตุ* ปลายข้าวขาว ซี.วัน. เป็นราคาที่สืบเพื่อใช้ในการคำนวณอัตราส่งมอบตามโครงการรับจำนำข้าวเปลือก

ราคาขายปลีกข้าวสารในตลาดกรุงเทพฯ
 ประจำวันที่ 27 - 30 ตุลาคม 2551

บาท/15 กก.

ชนิด	สัปดาห์ก่อน ต่ำ-สูง	จันทร์	อังคาร	พุธ	พฤหัสบดี	ศุกร์	สัปดาห์นี้ ต่ำ-สูง
------	------------------------	--------	--------	-----	----------	-------	-----------------------

100% (ข้าวหอม)

ร้านค้าปลีกทั่วไป	480-550	480-490	480-490	480-490	480-490		480-490
ข้าวใหม่	450-490	450-460	450-460	450-460	450-460		450-460

ข้าวสารเจ้า 100%

ร้านค้าปลีกทั่วไป	440-480	440-450	440-450	440-450	440-450		440-450
ข้าวใหม่	410-460	410-420	410-420	410-420	410-420		410-420

ข้าวสารเจ้า 5%

ร้านค้าปลีกทั่วไป	380-420	380-390	380-390	380-390	380-390		380-390
ข้าวใหม่	350-400	350-360	350-360	350-360	350-360		350-360


ข้าวสารเหนียว

สันป่าตอง (เขี้ยววง)

100%	330-350	330-340	330-340	330-340	330-340		330-340
5%	280-300	280-290	280-290	280-290	280-290		280-290
10% เมล็ดยาว	220-240	220-230	220-230	220-230	220-230		220-230
10% เมล็ดสั้น	180-200	180-190	180-190	180-190	180-190		180-190

สถานการณ์ทั่วไป

- ข้าวเปลือก ราคาข้าวโดยรวมทรงตัว ระดับราคาซื้อขายยังเคลื่อนไหวอยู่ในเกณฑ์ดี
- ข้าวสาร ผู้ส่งออกต่างรอดูสถานการณ์ราคาภายในประเทศและราคาในตลาดต่างประเทศ ประกอบกับมีสินค้าในสต็อกเพียงพอบ้างแล้ว จึงชะลอการสั่งซื้อ ส่งผลให้ราคาข้าวขาว และ ข้างหนึ่ง อ่อนตัวลงต่อเนื่อง ส่วนข้าวชนิดอื่น ๆ ราคายังคงทรงตัว


.....

ผู้รายงาน

(นางประจุม กษมาประพทธี)

ราคาข้าวสารขายส่งในตลาดกรุงเทพฯ ณ โกดังผู้ส่งออก (ความชื้นไม่เกิน 14%)

ชนิด	2551 ก.ย.	ตุลาคม 2551																							วันนี้ ปีก่อน	
		เฉลี่ย	1	2	3	6	7	8	9	10	13	14	15	16	17	20	21	22	23	24	27	28	29	30		31
ข้าวขาว 100% ชั้น 2	2315	2177	2315	2315	2315	2315	2315	2315	2315	2315	2315	2215	2215	2215	2215	2215	2215	2115	2115		2015	1915	1915	1915	1915	1315
ข้าวใหม่	2209	1971	2115	2115	2105	2105	2055	2055	2055	2045	2045	2055	2055	2055	2045	1955	1855	1845		1845	1815	1745	1725	1705	1088	
ข้าวขาว 5%	2255	2117	2255	2255	2255	2255	2255	2255	2255	2255	2255	2155	2155	2155	2155	2155	2155	2055	2055		1955	1855	1855	1855	1855	1255
ข้าวใหม่	2149	1828	2055	2025	2005	1955	1905	1855	1855	1845	1845	1855	1855	1855	1845	1805	1755	1745		1745	1715	1645	1625	1605	1068	
ปลายข้าวขาวเอวันเลิศ	1219	989	1155	1135	1135	1135	1135	1135	1005	1005	1005	1005	1005	1005	905	905	905	905	905	หยุด	905	905	905	905	905	995
ข้าวใหม่	1219	989	1155	1135	1135	1135	1135	1135	1005	1005	1005	1005	1005	1005	905	905	905	905	905		905	905	905	905	905	968
ปลายข้าวขาว ชีวัน	976	863	935	935	935	935	935	865	865	865	865	865	865	865	825	825	825	825	825		825	825	825	825	825	805
ข้าวหนึ่ง 100%	2205	1901	2105	2105	2105	2005	2005	2005	2005	1945	1905	1905	1905	1905	1895	1855	1855	1805		1805	1705	1705	1705	1695	1143	
ปลายข้าวหนึ่ง เอ.วัน	995	995	995	995	995	995	995	995	995	995	995	995	995	995	995	995	995	995	995		995	995	995	995	995	768
ข้าวหอมมะลิ 100% ชั้น 2	2459	2435	2475	2475	2475	2475	2425	2425	2425	2425	2425	2425	2425	2425	2425	2425	2425	2425	2425	วัน	2425	2425	2425	2425	2425	1780
ข้าวใหม่	-	-	-	-	-	-	-	-	-	-	-	-	-	-	-	-	-	-	-		-	-	-	-	-	-
ปลายข้าวหอมมะลิ	1769	1795	1795	1795	1795	1795	1795	1795	1795	1795	1795	1795	1795	1795	1795	1795	1795	1795	1795		1795	1795	1795	1795	1795	1043
ข้าวใหม่	-	-	-	-	-	-	-	-	-	-	-	-	-	-	-	-	-	-	-		-	-	-	-	-	-
ข้าวหอมปทุมธานี	2329	2242	2345	2345	2345	2345	2345	2345	2345	2345	2305	2305	2295	2295	2255	2245	2245	2245	2155		2155	2155	2005	2005	2005	1200
ข้าวใหม่	-	-	-	-	-	-	-	-	-	-	-	-	-	-	-	-	-	-	-		-	-	-	-	-	-
ปลายข้าวหอมปทุมธานี	1589	1562	1605	1605	1605	1605	1605	1605	1605	1605	1605	1605	1605	1605	1505	1505	1505	1505	1505	เปีย	1505	1505	1505	1505	1505	1008
ข้าวใหม่	-	-	-	-	-	-	-	-	-	-	-	-	-	-	-	-	-	-	-		-	-	-	-	-	-
ข้าวเหนียว ก.ข 6	1482	1443	1475	1455	1455	1455	1455	1455	1455	1455	1455	1455	1455	1455	1455	1455	1455	1455	1455		1405	1405	1405	1395	1395	2440
ข้าวใหม่	-	-	-	-	-	-	-	-	-	-	-	-	-	-	-	-	-	-	-		-	-	-	-	-	-
ข้าวเหนียว 10% เมล็ดยาว	1405	1368	1405	1385	1385	1385	1385	1385	1385	1385	1385	1385	1385	1385	1385	1385	1385	1385	1385		1335	1335	1335	1275	1275	2325
ข้าวใหม่	-	-	-	-	-	-	-	-	-	-	-	-	-	-	-	-	-	-	-		-	-	-	-	-	-
ข้าวเหนียว 10% เมล็ดสั้น	1305	1270	1305	1285	1285	1285	1285	1285	1285	1285	1285	1285	1285	1285	1285	1285	1285	1285	1285	มหาราช	1235	1235	1235	1195	1195	2250
ข้าวใหม่	-	-	-	-	-	-	-	-	-	-	-	-	-	-	-	-	-	-	-		-	-	-	-	-	-
ปลายข้าวเหนียว เอ.วัน	1171	1022	1045	1025	1025	1025	1025	1045	1045	1045	1045	1045	1045	1045	1005	1005	1005	1005	1005		1005	1005	1005	1005	1005	1250
ข้าวใหม่	-	-	-	-	-	-	-	-	-	-	-	-	-	-	-	-	-	-	-		-	-	-	-	-	-
รำข้าวขาว	758	586	565	555	555	555	555	545	545	545	535	535	535	535	565	565	645	645	645		645	645	645	645	645	685

ข้าวเปลือกเจ้าหน้าปรี ปี 2551 (ความชื้นไม่เกิน 15%)

หน่วย:บาท/ตัน

แหล่งราคา	2551	ตุลาคม 2551																							
	ก.ย.	เฉลี่ย	1	2	3	5	6	7	8	9	10	13	14	15	16	17	20	21	22	24	27	28	29	30	31
ตลาดกลางท่าข้าวลาดยาว	12033	11850	11850	11850	11850	11850	11850																		
จ. พิษณุโลก	11773	10595	12000	12000	12000		10750	10750	10750	10750	10250	10250	10250	10250	10250	10250	10250	10250	10250	10250	10250	10250	10250	10250	10250
จ. สุพรรณบุรี	11970	11126	11950	11950	11950		11950	11950	11950	11950	11950	11950	11150	10450	10450	10450	10450	10450	10450	10450	10450	10450	10450	10450	10450
จ. ปทุมธานี	11795	10310	11250	11250	11250		11250	11250	10250	10250	10250	10250	10250	10250	10250	10250	10250	10250	10250	10250	10250	9500	9250	9250	9250
เฉลี่ย	11893	10970	11763	11763	11763	11850	11450	11317	10983	10983	10817	10817	10550	10317	10317	10317	10317	10317	10317	10317	10317	10067	9983	9983	9983

ราคาปรับนำข้าวเปลือกเจ้า 100% 14,000 บาท, 5% 13,800บาท, 10% 13,600 บาท, 15% 13,400 บาท)

ข้าวเปลือกเจ้าหน้าปรี ปี 2551 (ความชื้นไม่เกิน 25%)

หน่วย:บาท/ตัน

แหล่งราคา	2551	ตุลาคม 2551																							
	ก.ย.	เฉลี่ย	1	2	3	5	6	7	8	9	10	13	14	15	16	17	20	21	22	24	27	28	29	30	31
ตลาดกลางท่าข้าวลาดยาว	10556	10400	10400	10400	10400	10400	10400																		
จ. พิษณุโลก	10418	9433	10600	10600	10600		9550	9550	9550	9550	9150	9150	9150	9150	9150	9150	9150	9150	9150	9150	9150	9150	9150	9150	9150
จ. สุพรรณบุรี	10843	9812	10750	10750	10750		10750	10750	10750	10750	10750	10750	9750	9050	9050	9050	9050	9050	9050	9050	9050	9050	9050	9050	9050
จ. ปทุมธานี	10295	8821	9750	9750	9750		9750	9750	8750	8750	8750	8750	8750	8750	8750	8750	8750	8750	8750	8750	8750	8250	7750	7750	7750
เฉลี่ย	10528	9617	10375	10375	10375	10400	10113	10017	9683	9683	9550	9550	9217	8983	8983	8983	8983	8983	8983	8983	8983	8817	8650	8650	8650

ข้าวเปลือกหอมมะลิ ปี 2550/51

หน่วย บาท/ตัน

แหล่งราคา	2551	ตุลาคม 2551																							
		ก.ย.	เฉลี่ย	1	2	3	6	7	8	9	10	13	14	15	16	17	20	21	22	24	27	28	29	30	31
จังหวัดอุดรธานี	12864	12829	12900	12900	12900	12900	12900	12900	12900	12900	12900	12900	12900	12900	12750	12750	12750	12750	12750	12750	12750	12750	12750	12750	12750
จังหวัดสุรินทร์	14659	14507	15050	15050	15050	15050	15050	15050	15050	15050	15050	14550	14550	14550	14550	14250	14050	14050	14050	14050	14050	14050	14050	13750	13750
เฉลี่ย	13762	13668	13975	13975	13975	13975	13975	13975	13975	13975	13725	13725	13725	13725	13650	13500	13400	13400	13400	13400	13400	13400	13400	13250	13250

ราคาปรับจํานำ ปี 2550/51 9,000 - 9,300 บาท/ตัน

ข้าวเปลือกเหนียว 10 % เมล็ดยาว ปี 2550/51

หน่วย บาท/ตัน

แหล่งราคา	2551	ตุลาคม 2551																							
		ก.ย.	เฉลี่ย	1	2	3	6	7	8	9	10	13	14	15	16	17	20	21	22	24	27	28	29	30	31
จังหวัดอุดรธานี	7582	7033	7600	7600	7600	7600	7600	7600	7600	7600	7600	7600	7600	7600	7600	7600	7600	7600	7600	7600	7600	7600	7600	7600	7600

ราคาปรับจํานำ ปี 2550/51 8,100 บาท/ตัน

ราคาข้าวสารบรรจุถุงที่ห้างสรรพสินค้าจำหน่าย

ประจำวัน 30 ตุลาคม 2551

บาท / ถุง

ชนิด	หน่วย	ราคา หน้าถุง	ท็อป	ตั้งอ้าวเสง	สหกรณ์กรุงเทพ	เทสโก้	บิ๊กซี	คาร์ฟูร์	แมคโคร
ข้าวหอมมะลิ 100%									
บัวทิพย์	5 กก.	230				178			
สุรินทร์ทิพย์	5 กก.	280	239	214	216				
หงษ์ทอง (แดง)	5 กก.	250	219	199*	199	193	189	189	190
(ใหม่)	5 กก.	280	215*	209*	220		189	209	205
มานูญครอง (แดง)	5 กก.	250	215	204	199	215	190	195	190
มานูญครอง (เขียว)	5 กก.	230			(180)180			179	185
เกษตร (แดง)	5 กก.	220	204	194	193		186	185	
เกษตร (เขียว)	5 กก.	210	189*	187	187	179	180	179	177
เบญจรงค์	5 กก.	280	209	179		195	195		163
ฉัตรทอง (แดง)	5 กก.	255	(240)195*		(270)230		207	(235)198	
ฉัตรอุบล (เหลือง)	5 กก.	200	195	203	203		180	182	179
ฉัตรเพชร	5 กก.	230	(210)190					192	
แสนดี (ถิ่นสยาม)	5 กก.	250	215		186	189	187	189	200
ทุ่งกุลา	5 กก.	300	259	223	241		(250)217	230	235
ปิ่นเงินเพชร	5 กก.	300	190				158*	165*	
ไทไท(หอมมะลิอินทรีย์)	5 กก.	300	239	233.00					
โคโค	5 กก.	230	195						
ดอกบัว	5 กก.	230	209			159	198	199	
เทสโก้(สีทอง)	5 กก.	230				183			
อิมทิพย์ (กินรี)	5 กก.	250	205		172	195	215	169*	170
เพื่อนไทย	5 กก.								
# ท็อป	5 กก.	220	209						
ช้างทิพย์	4 กก.	240	209*	211		209		207	200
ปทุมทอง	5 กก.	220	169*						
ชามทอง	5 กก.	250	209						
พนมรุ้ง	5 กก.	230		189	186	189	169*		
รุ้ง	5 กก.	215							185
ศรีเมือง	5 กก.	250	209						
เอโร่(แดง)	5 กก.	230							171
เอโร่(เงิน)	5 กก.								160
ศ.เขมราชู	5 กก.	280		196	195				
บัวทอง (แดง)	5 กก.	220		168				187	155
เก็กฮวย	5 กก.	300			217				
บัณฑิตน้อย	5 กก.	230			173				
บิ๊กซี	5 กก.	250					179		
คาร์ฟูร์	5 กก.							159*	
ข้าวหอมมะลิ 5%									
หงษ์ทอง (เขียว)	5 กก.	230	210	176	200		200	192	
ฉลาดชิม	5 กก.	180						155	
เอโร่	5 กก.	240							173
เบญจรงค์	5 กก.	180							
เกษตร	5 กก.	230	185						170

ชนิด	หน่วย	ราคา หน้าถุง	ท๊อป	ตั้งหัวเส็ง	สหกรณ์กรุงเทพ	เทสโก	บิกซี	คาร์ฟูร์	แมคโคร
ข้าวหอมมะลิ 10%									
สุพรรณหงส์ (แดง)	5 กก.	280	205			170	182		165
เซฟ	5 กก.	210	209						
หงษ์ทอง (ส้ม)	5 กก.	210	205	165*	193		190	179	
เกษร (ม่วง)	5 กก.	200		174			170	167	
# อิมทิพย์ (เขียว)	5 กก.	240	193			180			
# คุ่มค่า	5 กก.	185				180			
ท๊อป	5 กก.	190	190						
ข้าวหอมปทุมธานี 100%									
ฉัตร(ม่วง)	5 กก.	195						179	170
มาบุญครอง	5 กก.	230		189	209	180	187	180	
ดอกบัว	5 กก.	210				180		165	
หงษ์ทอง (ส้ม)	5 กก.	240	189	220	214		199	188	
เทสโก้(เทา)	5 กก.	200				175			
ปทุมทิพย์	5 กก.	280					182		
เอโร่	5 กก.	230							180
ข้าวผสม (ข้าวหอมมะลิและข้าวขาว)									
แสนดี (เขียว)	5 กก.	220						157	157
มาบุญครอง (ชมพู)	5 กก.	220		182	203			175	
# ชาวนาไทย	5 กก.	250	(300)199						
# สุพรรณหงส์	5 กก.					137			
# ฉัตร (ส้ม)	5 กก.	195	172	176	164	160	160	157	160
# ฉัตรอรุณ(เขียว)	5 กก.	175				160	155	149	150
# ไวกิ่ง(เขียว)	5 กก.	220						164	175
เกษร(เขียวอ่อน)	5 กก.	190		173		166*	170	158	159
TESCO (เขียว)	5 กก.	220				166			
ปิ่นเงิน	5 กก.	300	179					182	158
เอโร่	5 กก.	220							173
พระพิรุณ	5 กก.	300					185		
คาร์ฟูร์ (เขียวเข้ม)	5 กก.							169	
บัวทอง(เขียว)	5 กก.	180	159				139	139	135
บัวทอง(ฟ้า)	5 กก.	200		157			165	149*	145
มิตรภาพ (เขียว)	5 กก.	260		157		165			150
ข้าวหอมมะลิและข้าวมันปู									
ธัญญทิพย์	5 กก.	300	255	223	241				235
ธัญญทิพย์	2 กก.	130	109	89	130				
ดอกมะลิ	2 กก.	100	95		95				
ท๊อป	2 กก.	95	92						
เบญจรงค์	5 กก.	280							
เนเจอร์ โชน	1.4 กก.	150	112			104			
ข้าวเหนียว									
ธัญญทิพย์	1 กก.	45	45	44.50					
เทสโก้	5 กก.	180				132			
บัวทิพย์	5 กก.	160				119	132		
แสนดี	5 กก.	180						136	127
คาร์ฟูร์	5 กก.							145	
บิกซี	5 กก.	160					132		
เอโร่	5 กก.	180							125
ฉัตร	5 กก.	185					(130)123		119

ชนิด	หน่วย	ราคา หน้าถุง	ที่อป	ตั้งอ้วแสง	สหกรณ์กรุงเทพ	เทสโก	บิ๊กซี	คาร์ฟูร์	แมคโคร
ข้าวกล้องหอมมะลิ 100 %									
คุ่มค่า	5 กก.					159			
เทสโก้	5 กก.	200				173*			
อิมทิพย์	5 กก.	250							185
เอโร่	5 กก.	250							179
ธัญญทิพย์	5 กก.	300	259	223	241				235
แสนดี	5 กก.	250							183
TOPS	2 กก.	90	85						
เบญจรงค์	2 กก.	120		80		89	89		
ดอกบัว	2 กก.		90			76			
เนเจอร์ โชน	1.4 กก.	150	112			112			
กฟผ	2 กก.	80	75			80			
# เกรทฮาเวสต์	2 กก.	180	119			130			
◯ มาบุญครอง	2 กก.	100	(110)110	99	91	96	92	100	
ไทไท	2 กก.	160	(160)105	129		111			
# ดอกมะลิ	2 กก.	100	95		85				
# หงษ์ทอง	2.5 กก.	120	(120)117	99	99	99	110	107	
เทสโก้	2 กก.	90				85			
ข้าวขาว 100%									
สุพรรณหงษ์	5 กก.						173		
มิตรภาพ	5 กก.	230		141.00			138		
ดอกบัว	5 กก.	190	190			167		155	
โคโค	5 กก.		159						
หงส์ทอง (น้ำเงิน)	5 กก.	230		178*	177		195	175	
เพื่อนไทย	5 กก.								
เกษตร(น้ำเงิน)	5 กก.	180	169	161	161		158	156	
เบญจรงค์	5 กก.	220		147					135
◯ (ทสโก้) (น้ำเงิน)	5 กก.	230				149			
ปิ่นเงิน	5 กก.						(180)139	160	129
แสนดี	5 กก.	230	195		169	(220) 154	169	179	163
พระพิรุณ	5 กก.	250					(170)145		
ไวกิ่ง	5 กก.	220						149	152
มาบุญครอง (ฟ้า)	5 กก.	220	180	172	172	169*	175	169	
มาบุญครอง (น้ำเงิน)	5 กก.	200							165
พนมรุ้ง	5 กก.	210		162	159	179			
เอโร่	5 กก.	230							147
บิ๊กซี	5 กก.	230					159		
อิมทิพย์	5 กก.	220	180					129*	
ข้าวขาว 5%									
โคโค	5 กก.	180	139*						
เอโร่	5 กก.	220							152
แสนดี	5 กก.	220						129	152
บัณฑิตน้อย	5 กก.	170			147				
ช้างคู่โลก	5 กก.	170			147				
ฉัตร(น้ำเงิน)	5 กก.	190			163			157	149
ธัญญรักษ์	5 กก.	160			145				

บาท/ถุง									
ชนิด	หน่วย	ราคา หน้าถุง	ที่อป	ตั้งฮั่วเสง	สหกรณ์กรุงเทพ	เทสโก	บีคซี	คาร์ฟูร์	แมคโคร
ข้าวขาว 10%									
คาร์ฟูร์								169	
สุพรรณหงส์	5 กก.		205						
ชานาไทย	5 กก.	250	159						129
ปทุมทิพย์	5 กก.	230					168		128
เซฟแพค	5 กก.								145
ท็อปส์	5 กก.	190	190						
ข้าวขาว 25%									
เฟิร์สทไฟรซ์	5 กก.								
ภักตรา	5 กก.	160					155		
ข้าว(อื่น ๆ)									
เซฟแพค (ขข 35%)	5 กก.	180							182
คาร์ฟูร์ (ขข 35 %)	5 กก.							145	
กลีกรไทย (ขข 35%)	5 กก.	220					155		
คุ่มคำ (ขข. 35 %)	5 กก.	150				133			
หงษ์ทอง (ข้าวสังข์หยด)	2 กก.	95	85	75			81	83	

* จัดรายการพิเศษ

กรมการค้าภายใน สำนักส่งเสริมการค้าสินค้าเกษตร โทร 02 5475400

ราคาขายปลีกข้าวสารร้านค้าทั่วไปในตลาดกรุงเทพฯ

ประจำวันที่ 30 ตุลาคม 2551

หน่วย : บาท

ชนิด	หน่วย	ราคาหน้าถุง	ราคาจำหน่าย
บรรจุถุง			
-ข้าวหอมมะลิ 100%			
หงษ์ทอง	5 กก.	250	210
-ข้าวขาว 100%			
มานูญครอง	5 กก.	220	185
ข้าวตวง (ถัง)			
-ข้าวหอมมะลิ			
ส้มโอ	1 กก. /15 กก.		34-36/500-530
แสนดี	1 กก. /15 กก.		34-35/500-510
สามงู	1 กก. /15 กก.		34-35/500-510
เก้าใบโพธิ์	1 กก. /15 กก.		30-32/450-480
ดวงใจ	1 กก. /15 กก.		33-35/480-520
อื่น ๆ	1 กก. /15 กก.		29-30/420-440
-ข้าวขาว 100%			
กำไล	1 กก. /15 กก.		28-30/420-440
สถานี	1 กก. /15 กก.		28/410
กุ่มมังกร	1 กก. /15 กก.		28-30/420-440
เพชรคู่	1 กก. /15 กก.		29/430
นกกนางแอ่น	1 กก. /15 กก.		30/440
บัวชมพู	1 กก. /15 กก.		28-30/420-440
ตราลูกโลกคู่	1 กก. /15 กก.		28-29/410-430
แสนดี	1 กก. /15 กก.		29-30/420-440
ไวกิ่ง	1 กก. /15 กก.		27-29/390-430
เรืองไทย	1 กก. /15 กก.		27-28/390-410
อื่น ๆ	1 กก. /15 กก.		27-29/390-420

รายงานการติดตามภาวะตลาดสินค้า ข้าวโพดและถั่วชนิดต่าง ๆ ในกรุงเทพมหานคร
 ประจำวันที่ 30 ตุลาคม 2551

บาท/ กก.

รายการ	ปี 2550		ปี 2551		การเปลี่ยนแปลง + เพิ่ม - ลด	สถานการณ์
	วันนี้ปีก่อน 30 ต.ค. 50	วันนี้ปีก่อน 30 ต.ค. 50	วันก่อน 29 ต.ค. 51	วันนี้ 30 ต.ค. 51		
ราคาขายส่ง						ข้าวโพดและถั่วชนิดต่าง ๆ ข้าวโพดที่โรงงานอาหารสัตว์รับซื้อ ผลผลิตมีปริมาณออกสู่ตลาดลดลง เนื่องจาก เกษตรกรรอเข้าร่วม โครงการ จึงชะลอการนำผลผลิตออกสู่ตลาด ส่งผลให้ราคา ปรับตัวสูงขึ้น ส่วนไซโลหยุดแจ้งราคารับซื้อเพื่อรอดูสถานการณ์
ข้าวโพด	ไซโล	8.16-8.25	หยุดรับซื้อชั่วคราว	หยุดรับซื้อชั่วคราว		
	โรงงานอาหารสัตว์	8.50-8.56	7.87-8.12	8.02-8.27	+ 0.15	
ข้าวฟ่าง	ขาว	-	-	-		
	แดง	-	-	-		
ถั่วเขียวผิวมัน	อย่างดี	24.00-25.00	26.00-27.00	26.00-27.00		
	อย่างรอง	19.00-20.00	20.00-21.00	20.00-21.00		
ถั่วดำ		18.00-20.00	23.00-24.00	23.00-24.00		

ผู้รายงาน



(นางประทุม กษมาประพจน์)

รายงานการติดตามภาวะตลาด "ปาล์มน้ำมัน และน้ำมันปาล์ม" ในกรุงเทพมหานคร

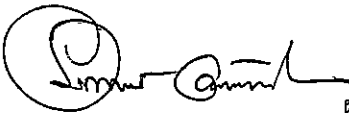
ประจำวันที่ 30 ตุลาคม 2551

f: ราคาปาล์ม/ลิตร

รายการ	หน่วย	ราคาขายส่ง			+ เพิ่มขึ้น - ลดลง	ภาวะการค้า
		ราคาวันปีก่อน	ราคาวันก่อน	ราคาวันนี้		
		30 ต.ค. 50	29 ต.ค. 51	30 ต.ค. 51		
ผลปาล์มทะลาย (ราคาโรงสกัดรับซื้อ)						
คุณภาพ เบอร์เซนต์น้ำมัน (คละ)	บาท/กก.	4.40 - 5.20	2.10 - 2.65	2.00 - 2.60	-0.05ถึง-0.10	ผลปาล์มทะลายและผลปาล์มร่วง ราคาลดลง จากภาวะตลาดน้ำมันปาล์มดิบชะลอตัวมาก ทั้งในประเทศและต่างประเทศ ทำให้โรงงานสกัดต่างรอดู สถานการณ์และปรับราคารับซื้อลดลงตามความต้องการของ โรงงานแต่ละโรง
- จ.กระบี่	บาท/กก.	4.90 - 4.95	2.30 - 2.60	2.30 - 2.60		
- จ.สุราษฎร์ธานี	บาท/กก.	4.90 - 5.00	2.20 - 2.30	2.20 - 2.30		
- จ.ชุมพร	บาท/กก.	5.00 - 5.20	2.10 - 2.40	2.10 - 2.40		
- จ.ตรัง	บาท/กก.	4.80 - 4.90	2.25 - 2.65	2.10 - 2.40	-0.15ถึง -0.25	
- จ.สตูล	บาท/กก.	4.40 - 4.60	2.10 - 2.30	2.00 - 2.20	-0.10	
คุณภาพ เบอร์เซนต์น้ำมัน (15%)	บาท/กก.	4.40 - 4.70	2.02 - 2.45	2.00 - 2.10	-0.02ถึง -0.35	
- จ.กระบี่	บาท/กก.	4.50	2.10	2.10		
- จ.สุราษฎร์ธานี	บาท/กก.	4.41	2.02	2.02		
- จ.ชุมพร	บาท/กก.	4.60	2.10	2.10		
- จ.ตรัง	บาท/กก.	4.70	2.45	2.10	-0.35	
- จ.สตูล	บาท/กก.	4.40	2.10	2.00	-0.10	
คุณภาพ เบอร์เซนต์น้ำมัน (17%)	บาท/กก.	4.60 - 5.20	2.30 - 2.70	2.20 - 2.60	-0.10	น้ำมันปาล์มดิบ ราคาทรงตัว โรงงานสกัดต่างตรึงราคาไว้ เพื่อรอดู สถานการณ์ มีการต่อรองที่ กก.ละ 13.50 บาท แต่ยังไม่ มีการซื้อขาย ด้วยเข้าวันนี้ราคามาเลเซียกลับปรับตัวสูงขึ้น ส่งผลให้ตลาดน้ำมันปาล์มดิบชะลอตัว
- จ.กระบี่	บาท/กก.	4.95	2.60	2.60		
- จ.สุราษฎร์ธานี	บาท/กก.	5.00	2.30	2.30		
- จ.ชุมพร	บาท/กก.	5.20	2.40	2.40		
- จ.ตรัง	บาท/กก.	4.90	2.70	2.40	-0.30	
- จ.สตูล	บาท/กก.	4.60	2.30	2.20	-0.10	
ผลปาล์มร่วง จ.ชุมพร	บาท/กก.	6.50 - 6.70	4.10 - 4.40	4.10 - 4.30	-0.10	
น้ำมันปาล์มดิบ (ราคาซื้อขายทั่วไปส่งมอบถึงผู้ซื้อ)						
- เกรด A (น้ำมันจากเปลือก)	บาท/กก.	29.25 - 29.50	13.75 - 14.00	13.75 - 14.00		
- เกรด B (น้ำมันรวม)	บาท/กก.	28.25 - 28.50	12.75 - 13.00	12.75 - 13.00		
น้ำมันเมล็ดในปาล์มดิบ	บาท/กก.	31.00 - 31.75	20.50 - 21.00	20.50 - 21.00		

รายการ	หน่วย	ราคาขายส่ง			+ เพิ่มขึ้น - ลดลง	ภาวะการค้า
		ราคาวันปีก่อน	ราคาวันก่อน	ราคาวันนี้		
		30 ต.ค. 50	29 ต.ค. 51	30 ต.ค. 51		
น้ำมันปาล์มบริสุทธิ์ *(ราคาซื้อขายทั่วไปส่งมอบถึงผู้ซื้อ)						
- โอเลอิน	บาท/กก.	32.64 - 33.01	25.53 - 26.65	25.53 - 26.65		
- สเตอริน	บาท/กก.	27.25 - 27.50	13.25 - 14.25	13.25 - 14.25		
น้ำมันปาล์มสำเร็จรูป (ราคารวม VAT)						
- ราคาขายส่ง (โรงกลั่นส่งมอบถึงมือ)						
- ชนิดบรรจุปีป 12.50 กก.	บาท/กก.	39.20 - 39.60	31.60 - 32.80	31.60 - 32.80		
- ตรามรกต	บาท/ปีป	490	405	405		
- ตราหยก	บาท/ปีป	495	405	405		
- ตราโอลีน	บาท/ปีป	490	410	410		
- ตราเกสร	บาท/ปีป	495	395	395		
- ชนิดบรรจุขวด 1 ลิตร (12 ขวด/หีบ)	บาท/ขวด	37.08 - 37.92	27.92 - 31.67	27.92 - 31.67		
- ตรามรกต	บาท/หีบ	455	370	370		
- ตราหยก	บาท/หีบ	450	380	380		
- ตราโอลีน	บาท/หีบ	455	370	370		
- ตราเกสร	บาท/หีบ	445	335	335		
- ราคาขายปลีก ในตลาดกรุงเทพฯ						
- ชนิดบรรจุปีป	บาท/กก.	42 - 43	30 - 32	30 - 32		
- ชนิดบรรจุขวด 1 ลิตร	บาท/ขวด	38 - 40	32 - 35	32 - 35		
ตลาดมาเลเซีย		(29 ต.ค.50)	(28 ต.ค. 51)	(29 ต.ค. 51)		
- น้ำมันปาล์มดิบ (Crude Palm Oil)	ริงกิต/ตัน	2,937.50	1,435.00	1,415.00		
"	บาท/กก.	29.97	13.94	13.78	-0.16	
- น้ำมันบริสุทธิ์ (RBD Palm Olein)	USD/ตัน	942.50	505.00	490.00		
"	บาท/กก.	32.12	17.63	17.09	-0.54	
- สเตอรินบริสุทธิ์ (RBD Stearin)	USD/ตัน	900.00	365.00	355.00		
"	บาท/กก.	30.67	12.74	12.38	-0.36	
หมายเหตุ : * น้ำมันปาล์มบริสุทธิ์เป็นราคาไม่รวม VAT						

อัตราแลกเปลี่ยน US\$ = 34.8710 บาท (อัตรากลาง)
 1 ริงกิต = 9.7392 บาท (อัตรากลาง)
 (29 ต.ค. 51)


 (นาง อมราพร อินทร์แมน)

รายงานการติดตามสถานะและราคา "วัตถุดิบอาหารสัตว์" ในตลาดกรุงเทพมหานคร
 ประจำวันที่ 30 ตุลาคม 2551

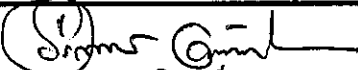
Agri_35 รวบรวม รายงาน ศกป.


รายการสินค้า	หน่วย บาท	ปีก่อน วันนี้ 30 ต.ค. 50	ปีนี้ (2551)		+ เพิ่ม - ลด	สถานการณ์
			วันก่อน 29 ต.ค. 51	วันนี้ 30 ต.ค. 51		
ปลาป่น						ปลาป่น ราคาลดลง เนื่องจากภาวะตลาดชะลอตัว วัตถุดิบชนิดอื่น ๆ ปรับตัวลดลงต่อเนื่อง บางส่วนหันไปใช้ทดแทนได้ นอกจากนี้ ผลกระทบจากการปรับราคาอาหารสัตว์ลดลง เป็นผลให้ผู้ผลิต จึงปรับราคาปลาป่นลดลงเพื่อให้สอดคล้องกับภาวะตลาด
เกรดกึ่ง	กก.	26.00	29.10	28.60	-0.50	
โปรตีนร้อยละ 60 ขึ้นไป กลิ่นเบอร์ 1	กก.	25.30	28.70	28.20	-0.50	
โปรตีนร้อยละ 60 ลงมา กลิ่นเบอร์ 1	กก.	24.60	28.00	27.50	-0.50	
โปรตีนร้อยละ 60 ขึ้นไป กลิ่นเบอร์ 2	กก.	22.70	28.60	28.10	-0.50	
โปรตีนร้อยละ 60 ลงมา กลิ่นเบอร์ 2	กก.	21.80	27.70	27.20	-0.50	
โปรตีนร้อยละ 60 ขึ้นไป กลิ่นเบอร์ 3	กก.	21.70	28.10	27.60	-0.50	
โปรตีนร้อยละ 60 ลงมา กลิ่นเบอร์ 3	กก.	20.80	27.20	26.70	-0.50	
หัวปลา โปรตีนร้อยละ 45 ขึ้นไป	กก.	21.90	26.90	26.40	-0.50	
ปลาขาย โปรตีนร้อยละ 60	กก.	20.00	24.80	24.30	-0.50	
กากถั่วเหลือง						ผู้รายงาน <i>วราพร บุนยณง</i> (นางวราศรี บุนยณง)
นำเข้า โปรตีนร้อยละ 42-45	กก.	14.20 - 14.30	14.80 - 15.00	14.80 - 15.00		
นำเข้า โปรตีนร้อยละ 46-48	กก.	14.80 - 15.05	15.40 - 15.50	15.40 - 15.50		
ผลิตในประเทศ (เมล็ดนำเข้า)	กก.	15.10 - 15.25	15.60 - 15.70	15.60 - 15.70		
ผลิตในประเทศ (เมล็ดในประเทศ)	กก.	-	16.00 - 16.20	16.00 - 16.20		ผู้รายงาน <i>อมราพร อินทร์แมน</i> (นางอมราพร อินทร์แมน)
เมล็ดถั่วเหลือง						
เกรดสกัดน้ำมัน (สกัดน้ำมันความชื้นไม่เกิน 13%)	กก.	15.00 - 15.75	17.00 - 18.00	17.00 - 18.00		

รายงานการติดตามภาวะและราคา "สัตว์น้ำ" ในตลาดกรุงเทพมหานคร
ประจำวัน ที่ 30 ตุลาคม 2551

บาท : ก.ก.

รายการ	ราคาขายส่ง			+ เพิ่ม - ลดลง	ราคาขายปลีกตลาด กทม.			+ เพิ่ม - ลดลง	ภาวะการค้า
	ปีก่อน 30 ต.ค. 50	วันก่อน 29 ต.ค. 51	วันนี้ 30 ต.ค. 51		ปีก่อน 30 ต.ค. 50	วันก่อน 29 ต.ค. 51	วันนี้ 30 ต.ค. 51		
กุ้งขาว	ตลาดกลางสมุทรสาคร							สัตว์น้ำ ราคาขายส่งสัตว์น้ำขององค์การ สะพานปลาเปลี่ยนแปลงตามปริมาณ และ คุณภาพของสินค้าที่ส่งเข้าตลาด	
- (40 ตัว/กก.)	140	125	125		180 - 190	160 - 170	160 - 170		
- (50 ตัว/กก.)	130	115	115		150 - 160	140 - 150	140 - 150		
- (60 ตัว/กก.)	120	105	105		130 - 140	130 - 140	130 - 140		
- (70 ตัว/กก.)	115	100	100		120 - 130	120 - 130	120 - 130		
- (80 ตัว/กก.)	105	95	95		110 - 120	110 - 120	110 - 120		
	องค์การสะพานปลา								
กุ้งก้ามกราม (กลาง)									
- (บ่อเลี้ยงไทย 15-16 ตัว/กก.)	215 - 250	160 - 170	160 - 170		260 - 300	240 - 260	240 - 260		
ปลาหมึกกล้วยคละ	70 - 80	90 - 100	90 - 100		110 - 120	120 - 130	120 - 130		
ปลาหมึกกระดองคละ	85 - 95	100 - 110	100 - 110		110 - 120	120 - 130	120 - 130		
หอยแครงคละ	25 - 35	25 - 40	25 - 35	- 5	40 - 55	40 - 50	40 - 50		
หอยลายคละ	40 - 50	30 - 55	30 - 55		70 - 80	50 - 70	50 - 70		
หอยแมลงภู่คละ	20 - 28	20 - 25	20 - 25		30 - 35	30 - 35	30 - 35		
ปลาทูสด (9-12 ตัว/กก.)	40 - 50	40 - 55	40 - 55		70 - 80	50 - 70	50 - 70		
ปลาช่อน	80 - 100	90 - 95	90 - 100	+ 5	100 - 120	120 - 130	120 - 130		
ปลาดุก (บิกอูย)	26 - 35	30 - 35	30 - 35		45 - 50	45 - 50	45 - 50		
ปลานิล	30 - 35	38 - 45	35 - 45	- 3	40 - 55	50 - 55	50 - 55		

ผู้ตรวจ.. 
(นางอมราพร อินทร์แมน)

ผู้รายงาน... 
(นางจริย์ สมชีพ)

รายงานการติดตามภาวะตลาด ยางพารา

ประจำวันที่ 30 ตุลาคม 2551

รายการ	หน่วย บาท	วันนี้ปีก่อน	ราคาก่อน	ราคาวันนี้	+ เพิ่มขึ้น	ภาวะการค้า
		30 ต.ค. 50	29 ต.ค. 51	30 ต.ค. 51	- ลดลง	
ยางแผ่นดิบชั้น 3						ยางพารา ราคาสูงขึ้น เนื่องจากในระยะนี้ภาคใต้มีฝนตก ในหลายพื้นที่ ส่งผลให้ปริมาณยางออกสู่ตลาดน้อย
ราคาเกษตรกรขายได้						
- จ.สุราษฎร์ธานี	กก.	76.45	53.70	54.15	+0.45	
- จ.สงขลา	กก.	76.75	54.35	55.35	+1.00	
- นครศรีธรรมราช	กก.	76.50	52.90	53.60	+0.70	
ราคาตลาดกลาง						
- จ.สุราษฎร์ธานี	กก.	78.78	56.56	58.47	+1.91	
- จ.สงขลา	กก.	78.50	57.06	58.55	+1.49	
- จ.นครศรีธรรมราช	กก.	78.39	56.78	57.77	+0.99	
ยางแผ่นรมควันชั้น 3						
ราคา FOB ชั้น 3 กรุงเทพ	กก.	83.00	63.60	64.30	+0.70	


ผู้รายงาน.....

(นางสาวพิณษา กระบี่ทอง)

รายงานการติดตามภาวะตลาดสินค้าในกรุงเทพมหานคร
 ประจำวันที่ 30 ตุลาคม 2551 สิบเวลา 9.00 - 12.00 น.

หน่วย : บาท/กก.

ลำดับ ที่	รายการ	ราคาขายส่ง (ตลาดปากคลอง)				ราคาขายปลีก (ตลาดทั่วไป)								สถานการณ์
		กละ			เปลี่ยนแปลง +เพิ่ม -ลด	กละ			เปลี่ยนแปลง +เพิ่ม -ลด	กัต			เปลี่ยนแปลง +เพิ่ม -ลด	
		วันนี้ปีก่อน 30 ตค.50	วันก่อน 29 ตค.51	วันนี้ 30 ตค.51		วันนี้ปีก่อน 30 ตค.50	วันก่อน 29 ตค.51	วันนี้ 30 ตค.51		วันนี้ปีก่อน 30 ตค.50	วันก่อน 29 ตค.51	วันนี้ 30 ตค.51		
ผักใบ														
1	ผักคะน้า	12-15	20-24	20-24		20-25	22-25	25-28		30-35	28-32	30-35		มะเขือเทศผลใหญ่ มะเขือเจ้าพระยา ถั่วฝักยาว และแตงกวา ราคาปรับตัวสูงขึ้น เนื่องจากแหล่งผลิตมีฝนตกชุกและประสพภาวะ น้ำท่วม ทำให้ผลผลิตเสียหาย ปริมาณสินค้าจึงมี ออกสู่ตลาดน้อยลง
2	ผักบุ้งจีน	12-15	14-18	14-18		18-20	10-12	18-20		25-30	15-18	22-25		
3	ผักกวางตุ้ง	6-8	20-24	20-24		12-15	22-25	25-28		20-25	28-30	30-35		
4	ผักกาดหอม	20-25	15-20	15-20		30-35	25-28	25-28		40-45	28-32	28-32		
5	ผักกาดขาวปลี	12-14	15-18	15-18		18-20	20-25	20-25		22-25	28-30	28-30		
6	กะหล่ำปลี	8-10	15-18	15-18		18-20	22-25	22-25		25-30	28-32	28-32		
7	ผักชี*	40-50	60-70	60-70		6-7	8-9	8-9		8-9	10-11	10-11		
8	ต้นหอม*	30-35	35-40	35-40		5-6	5-6	5-6		7-8	7-8	7-8		
9	ขึ้นฉ่าย*	20-25	90-110	90-110		3-4	10-11	10-11		5-6	12-13	12-13		
ผักผล														
1	มะระจีน	12-18	20-24	20-24		18-20	25-30	25-30		22-25	32-35	32-35		
2	มะเขือเทศสีดา	12-15	25-28	25-28		20-25	30-32	30-32		30-35	35-40	35-40		
3	มะเขือเทศผลใหญ่	8-10	10-12	14-16	+4	15-18	15-18	20-22	+4ถึง5	20-25	20-25	25-30	+5	
4	มะเขือเจ้าพระยา	15-20	15-17	16-20	+1ถึง3	20-25	18-20	20-25	+2ถึง5					
5	ถั่วฝักยาว	25-30	25-30	30-35	+5	30-35	30-35	35-40	+5	40-45	38-40	42-45	+4ถึง5	
6	แตงกวา	12-15	15-18	15-20	+2	15-18	20-22	20-22		20-25	25-28	25-28		
7	พริกเขียว	5-8	10-12	10-12		10-14	14-16	14-16		15-20	18-20	18-20		
8	พริกสดชี้ฟ้า*	30-40	35-40	35-40		4-5	5-6	5-6						
9	พริกชี้หนู (จินดา)*	28-30	20-25	20-25		4-5	3-4	3-4						
10	มะนาวมัน (เบอร์ 1-2)/ผล	1.30-1.70	1.20-1.50	1.20-1.50		1.75-2.00	1.75-2.00	1.75-2.00						
	(เบอร์ 3-4)/ผล	0.70-1.00	0.70-1.00	0.70-1.00		1.00-1.50	1.00-1.50	1.00-1.50						
ผักหัว														
1	กะหล่ำดอก	23-25	35-40	35-40		30-35	40-45	40-45		40-45	48-50	48-50		
2	หัวผักกาด	12-14	20-24	20-24		18-20	28-30	28-30		22-25	32-35	32-35		
ผักน้ำ														
1	ผักกะเจต** (1 กำ)	12-16	13-18	13-18		18-20	20-25	20-25						
2	ผักบุ้งไทย** (10 กำ)	50-55	60-70	60-70		6-7	8-9	8-9						
อื่น ๆ														
1	หน่อไม้ฝรั่ง	45-50	45-55	45-55		50-55	55-60	55-60		58-60	62-65	62-65		
2	ข้าวโพดฝักอ่อน	26-28	24-28	24-28		30-32	30-35	30-35						


 (นางสาวพินชา กระบี่ทอง) (ผู้รายงาน)

หมายเหตุ * ราคาขายปลีก หน่วย : บาท/ขีด

**ราคาขายปลีก หน่วย : บาท/กำ