

สรุปราคาและภาวะการค้าข้าวประจำวันที่ 29 กุมภาพันธ์ 2567

1. ข้าวเปลือก - ราคาโดยรวมทรงตัวเท่ากับวันก่อน
2. ข้าวสาร - ข้าวขาว และข้าวหนึ่ง ราคาปรับตัวสูงขึ้น เนื่องจากผู้ประกอบการบางรายมีความต้องการสินค้าเพื่อใช้และส่งมอบให้กับลูกค้าทั้งในและต่างประเทศ
3. ข้าวสารบรรจุถุงที่จำหน่ายในห้างสรรพสินค้า - ราคาโดยรวมทรงตัวเท่ากับวันก่อน

การซื้อขาย	วันนี้	วันก่อน (28 ก.พ.67)	เดือนก่อน (29 ม.ค.67)	ปีก่อน (28 ก.พ.66)
ข้าวเปลือก (ความชื้นไม่เกิน 15%)				
ราคาที่เกษตรกรขายได้ (บาท : ตัน)				
ข้าวเปลือกหอมมะลิ (ต้นข้าว 36 - 42 กรัม)	14,200-15,500	14,200-15,500	14,200-15,500	14,400-14,800
ข้าวเปลือกหอมมะลิ (ภาคเหนือตอนล่าง-ภาคกลาง) (ต้นข้าว 34 - 40 กรัม)	14,000-15,200	14,000-15,200	14,000-15,200	13,500-14,000
ข้าวเปลือกปทุมธานี	13,900-14,800	13,900-14,800	13,900-15,000	10,700-11,100
ข้าวเปลือกเจ้า	12,000-12,700	12,000-12,700	12,600-13,300	9,600-10,200
ข้าวเปลือกเหนียวเมล็ดยาว	12,800-13,800	12,800-13,800	12,800-13,800	11,500-12,200
ข้าวเปลือกเหนียวคละ	11,800-12,800	11,800-12,800	11,800-12,800	10,400-11,800
ข้าวสาร (ความชื้นไม่เกิน 14%)				
ราคาขายส่งข้าวที่ผู้ค้าและผู้ส่งออกสั่งซื้อ (บาท : 100 กก.)				
ข้าวหอมมะลิ 100% ชั้น 2	2,820-2,830	2,820-2,830	2,820-2,830	2,640-2,650
ข้าวหอมมะลิ (ภาคเหนือตอนล่าง-ภาคกลาง)	2,740-2,750	2,740-2,750	2,740-2,750	2,590-2,600
ข้าวปทุมธานี (ใหม่)	2,640-2,650	2,640-2,650	2,660-2,670	1,940-1,950
ข้าวขาว 100% ชั้น 2	2,140-2,150	2,120-2,130	2,240-2,250	1,530-1,540
ข้าวขาว 5%	2,090-2,100	2,070-2,080	2,190-2,200	1,480-1,490
ข้าวขาว 25%	2,050-2,060	2,030-2,040	2,100-2,110	1,390-1,400
ข้าวเหนียว 10% เมล็ดยาว	2,630-2,650	2,630-2,650	2,630-2,650	2,130-2,150
ข้าวเหนียว 10% เมล็ดคละ	2,430-2,450	2,430-2,450	2,430-2,450	1,930-1,950
ข้าวหนึ่ง 100%	2,090-2,100	2,070-2,080	2,190-2,200	1,490-1,500
ปลายข้าวหอมมะลิ	1,890-1,900	1,890-1,900	1,890-1,900	1,440-1,450
ปลายข้าวปทุมธานี (ใหม่)	1,740-1,750	1,740-1,750	1,740-1,750	1,390-1,400
ปลายข้าวขาวเอวันเลิศ	1,570-1,580	1,570-1,580	1,530-1,540	1,360-1,370
รำข้าวขาว	1,010-1,020	1,010-1,020	940-950	1,340-1,350
ราคาขายปลีกข้าวสารตลาด กทม. (บาท : 5 กก.)				
ข้าวหอมมะลิ 100% บรรจุถุง 5 กก. (ขายปลีกตลาด กทม.)	200-250	200-250	200-250	200-250
ข้าวขาว 100% บรรจุถุง 5 กก. (ขายปลีกตลาด กทม.)	120-160	120-160	110-120	115-120
ราคาข้าวสารบรรจุถุงที่จำหน่ายในห้างสรรพสินค้า (บาท:5กก) *ราคาซื้อขายไม่ใช่ราคาใบไม้				
ข้าวหอมมะลิ 100%	189-250	189-250	189-250	189-269
ข้าวปทุมธานี 100%	145-193	145-193	145-193	129-193
ข้าวขาว 100%	119-155	119-155	119-155	109-139
ข้าวเหนียว	195-250	195-250	195-250	189-250
ผลิตภัณฑ์ (บาท : 3 กล่องๆ ละ 10 กก.)				
แป้งข้าวเจ้าไม่มัน	800-810	800-810	800-810	800-810
แป้งข้าวเหนียวไม่มัน	1,150-1,160	1,150-1,160	1,150-1,160	1,150-1,160

ที่มา : ข้าวเปลือกหอมมะลิ ปี 66/67 เป็นราคาที่โรงสีรับซื้อในจังหวัดสุรินทร์ นครราชสีมา อุบลราชธานี ศรีสะเกษบุรีรัมย์ ร้อยเอ็ด ยโสธร อำนาจเจริญ สกลนคร และหนองคาย
 ข้าวเปลือกเหนียว ปี 66/67 เป็นราคาที่โรงสีรับซื้อในจังหวัดสกลนคร อุบลราชธานี ร้อยเอ็ด น่าน ขอนแก่น และหนองคาย
 ข้าวเปลือกเจ้า นาปี ปี 66/67 เป็นราคาที่ตลาดกลาง และโรงสีรับซื้อจังหวัดนครสวรรค์ พิจิตร กำแพงเพชร พิษณุโลก สุพรรณบุรี สุโขทัย อุทัยธานี ฉะเชิงเทรา อุตรดิตถ์ สพบุรี นครนายก ปทุมธานี นครปฐม อำเภอดงทับปู้ ราชบุรี และกาญจนบุรี
 ข้าวเปลือกปทุมธานี นาปี ปี 66/67 เป็นราคาที่โรงสีรับซื้อในจังหวัดลพบุรี สุพรรณบุรี ชัยนาท อุตรดิตถ์ สิงห์บุรี อ่างทอง กาญจนบุรี ราชบุรี ปทุมธานี และนครนายก

4. ราคาส่งออก เอฟ.โอ.บี. (เหรียญสหรัฐ/ตัน)

ชนิดข้าวสาร	เฉลี่ยปี				สัปดาห์ก่อน		สัปดาห์นี้		Δ %
	2553	2554	2564	2565	21 - 27 ก.พ. 67	28 - 5 มี.ค. 67	28 - 5 มี.ค. 67		
หอมมะลิ 100% ชั้น 2 (65/66)	1,106	1,115	804	866	929	927	927	- 0.22	
หอมมะลิ 100% ชั้น 2 (66/67)	1,023	1,041	756	844	886	870	870	- 1.81	
ชช. 5% (ไทย)	493	548	458	442	618	625	625	1.13	
ชช. 5% (เวียดนาม)	416	505	448	406	635	580	580	- 8.66	

ที่มา : สภาหอการค้าแห่งประเทศไทย

5. ปริมาณและมูลค่าการส่งออก (เป็นข้อมูลเบื้องต้นจากกรมการค้าต่างประเทศ)

การส่งออก	1 - 28 ก.พ. 66		1 - 28 ก.พ. 67		เปลี่ยนแปลง		1 ม.ค. - 28 ก.พ. 66		1 ม.ค. - 28 ก.พ. 67		เปลี่ยนแปลง		Δ %
	ปริมาณรวม (ตัน)	มูลค่า (ล้านบาท)	ปริมาณรวม (ตัน)	มูลค่า (ล้านบาท)	ปริมาณรวม (ตัน)	มูลค่า (ล้านบาท)	ปริมาณรวม (ตัน)	มูลค่า (ล้านบาท)	ปริมาณรวม (ตัน)	มูลค่า (ล้านบาท)			
ปริมาณรวม (ตัน)	599,696	728,559	728,559	128,863	1,405,337	1,676,301	270,964	19.28					
มูลค่า (ล้านบาท)	11,127	17,593	17,593	6,466	25,408	38,463	13,055	51.38					
มูลค่า (ล้านบาท/ตัน)	341	497	497	156	754	1,100	346	45.89					
ราคาเฉลี่ย (เหรียญ/ตัน)	568.62	682.70	682.70	114	536.56	656.14	119.58	22.29					

ที่มา : กรมการค้าต่างประเทศ

มาตรการช่วยเหลือเกษตรกรผู้ปลูกข้าว ปีการผลิต 2566/67

มาตรการรักษาเสถียรภาพราคาข้าวเปลือก

- 1) โครงการสินเชื่อชะลอการขายข้าวเปลือกนาปี : เป้าหมาย 3 ลค.ชป (มติ ครม. 7 พ.ย.66)
ช่วยค่าเก็บน้ำ 1,500 บาท/ตัน (ผู้จ้างเกษตรกร 500 บาท/ตัน, ผู้จ้างสหกรณ์ 1,000 บาท/ตัน)
- 2) โครงการสินเชื่อเพื่อรวบรวมข้าวและสร้างมูลค่าเพิ่มโดยสถาบันเกษตรกร (มติ ครม. 7 พ.ย.66)
เป้าหมาย 1 ลค.ชป ชดเชยดอกเบี้ย อ.ก.ค. 4.50% (สหกรณ์จ่าย 1.0% , รัฐบาลจ่าย 3.5%)
- 3) โครงการรณรงค์หยุดขายข้าวเปลือกนาปีในการเก็บสต็อก (มติ ครม. 28 พ.ย.66)
เป้าหมาย 4 ลค.ชป เก็บสต็อก 2 - 6 เดือน ชดเชยดอกเบี้ย 4%

มาตรการช่วยเหลือต้นทุนการผลิต

- 4) โครงการสนับสนุนการบริหารจัดการและพัฒนาศูนย์ผลิตผลผลิตเกษตรกรผู้ปลูกข้าว (มติ ครม. 14 พ.ย.66)
- ช่วยค่าบริหารจัดการและพัฒนาศูนย์ผลิตผลผลิตเกษตรกร เป้าหมาย 4.68 ล้านครัวเรือน ไร่ละ 1,000 บาท
- แผนการจ่ายเงิน 5 งวด (28 พ.ย. - 2 ธ.ค.66) เริ่มจ่าย 28 พ.ย.66 จำนวน 77 จังหวัดทั่วประเทศ

มาตรการอื่น

- 5) จัดตลาดนัดข้าวเปลือก เป้าหมาย 30 จุด จัดแล้ว 30 จุด 20 จังหวัด
(ผลผลิตจัดตลาดนัดข้าวเปลือก 20 จังหวัด คิดเป็นร้อยละ 43.63 ของผลผลิตทั้งประเทศ)

สรุปราคาและภาวะตลาดมันสำปะหลัง ประจำวันที่ 29 กุมภาพันธ์ 2567

1. ผลผลิต

	2566/67	2565/66	2564/65	2563/64	2562/63
ผลผลิตโลก (ล้านตัน) (FAO)	326.40	321.44	330.41	326.02	308.35
ผลผลิตอาเซียน (ล้านตัน) (AFSIS)	84.93	82.36	82.14	84.98	77.33
ผลผลิตไทย (ล้านตัน) (สศก.)	27.94	30.73	34.07	35.09	28.99
ผลผลิตเฉลี่ย (กก./ไร่) (สศก.)	3,088	3,287	3,434	3,372	3,252
ต้นทุนการผลิต (บาท/ไร่) (สศก.)	6,593.40	6,609.48	6,444.13	6,189.49	5,942.22
ต้นทุนการผลิต (บาท/กก.) (สศก.)	1.98	1.98	1.88	1.84	1.83

2. ราคามันสำปะหลังและผลิตภัณฑ์

(บาท:กก. / เหรียญสหรัฐฯ:ตัน)

รายการ	วันนี้ (29 ก.พ. 67)	วันก่อน (28 ก.พ. 67)	เดือนก่อน (29 ม.ค. 67)	ปีก่อน (28 ก.พ. 66)	ปี 2565 (28 ก.พ. 65)
ราคาในประเทศ					
หัวมันสด เชื้อแป้ง 25% จนครราชสีมา	3.40-3.90	3.40-3.90	3.40-3.90	3.10-3.45	2.40-2.60
มันเส้น คลังสินค้า จ.อยุธยา ¹	8.10-8.60	8.10-8.60	7.70-8.0	8.10-8.50	7.30-7.72
มันเส้น คลังสินค้า จ.ชลบุรี ¹	8.30-8.60	8.30-8.60	7.85-8.20	8.10-8.60	7.30-7.80
แป้งมัน คลังสินค้ากรุงเทพและปริมณฑล ²	19.10	19.10	19.05	17.10	15.10
ราคาส่งออก F.O.B.					
มันเส้น ³ (บาท/กก.)	8.81-9.17	8.79-9.15	8.74-9.09	9.47-9.82	8.13-8.46
(เหรียญสหรัฐฯ/ตัน)	245-255	245-255	245-255	270-280	250-260
แป้งมัน ⁴ (บาท/กก.)	20.33-20.86	20.28-20.82	20.15-20.69	17.72-18.42	15.87-16.20
(เหรียญสหรัฐฯ/ตัน)	565-580	565-580	565-580	505-525	485-495
ราคาเอทานอลมันเส้นจีน					
	(28 ก.พ. 67)	(27 ก.พ. 67)			
ซูเปย์ ซูหนาน ซานตง (หยวน/ตัน)	▼ 6,400	6,413	6,475	6,911	-

ที่มา : 1. ราคามันเส้น จ.อยุธยา/จ.ชลบุรี 2. แป้งมันเป็นราคา ณ หน้าคลังสินค้ากรุงเทพและปริมณฑล, อัตราแลกเปลี่ยน ณ 28 ก.พ. 67 อยู่ที่ 35.974 บาท

3. สมาคมการค้ามันสำปะหลังไทย และสมาคมโรงงานผลิตภัณฑ์มันสำปะหลังไทย 4. สมาคมแป้งมันสำปะหลังไทย

หมายเหตุ : ราคาส่งออก F.O.B. มันเส้น และแป้งมัน ทรงตัวเท่ากับวันก่อน แต่ปรับตัวสูงขึ้นในรูปของค่าเงินบาท

3. สถานการณ์การผลิต

ผลผลิตปี 2567 (เริ่มออกสู่ตลาดตั้งแต่ ต.ค. 66 - ก.ย. 67) สศก. คาดว่ามีพื้นที่เก็บเกี่ยว 9.05 ล้านไร่ ลดลง 0.30 ล้านไร่ (- 3.22%) จากปี 2566 ที่ 9.35 ล้านไร่ ผลผลิต 27.94 ล้านตัน ลดลง 2.79 ล้านตัน (- 9.08%) จากปี 2566 ที่ 30.73 ล้านตัน ผลผลิตเฉลี่ยต่อไร่ 3,088 กก./ไร่ ลดลง 199 กก./ไร่ (-6.05%) จากปี 2566 ที่ 3,287 กก./ไร่ ซึ่งผลผลิตจะออกสู่ตลาดมากในช่วงเดือนม.ค. - มี.ค. 67 ปริมาณ 16.45 ล้านตัน (59% ของผลผลิตทั้งหมด) ขณะนี้ผลผลิตเริ่มทยอยออกสู่ตลาดแล้ว 14.70 ลต. (52.62%)

4. มาตรการรักษาเสถียรภาพราคามันสำปะหลัง ปี 2566/67 คณะรัฐมนตรีมีมติเมื่อวันที่ 7 พฤศจิกายน 2566 อนุมัติในหลักการมาตรการรักษาเสถียรภาพราคามันสำปะหลัง ปี 2566/67 และโครงการภายใต้มาตรการดังกล่าวของกรมการค้าภายในและของธนาคารเพื่อการเกษตรและสหกรณ์การเกษตร จำนวน 4 โครงการ ดังนี้

4.1 โครงการชดเชยดอกเบี้ยในการเก็บสต็อกมันสำปะหลัง ปี 2566/67 เพื่อดูดซับผลผลิตช่วงที่ออกสู่ตลาดมาก เกิดการแข่งขันกันรับซื้อส่งผลให้ราคามันสำปะหลังที่เกษตรกรได้รับมีเสถียรภาพ

ผลดำเนินการ : อนุมัติผู้เข้าร่วมโครงการฯ จำนวน 111 ราย ใน 33 จังหวัด (นับรายซ้ำ) วงเงินสินเชื่อรวม 15,000 ล้านบาท

4.2 โครงการยกระดับศักยภาพการแปรรูปมันสำปะหลัง (เครื่องสับมันฯ) เพื่อให้เกษตรกรพัฒนาคุณภาพและกระบวนการแปรรูปมันสำปะหลังสดเป็นมันสำปะหลังเส้นได้ด้วยตนเอง และจำหน่ายให้แก่อุตสาหกรรมที่เกี่ยวข้องได้โดยตรง สร้างมูลค่าเพิ่มและมีรายได้เพิ่มขึ้น

ผลดำเนินการ : คณะกรรมการบริหารกองทุนรวมเพื่อช่วยเหลือเกษตรกร มีมติเมื่อ 6 ก.พ. 67 อนุมัติและจัดสรรงบประมาณให้ดำเนินโครงการฯ ขณะนี้อยู่ระหว่างประสานสำนักงานพาณิชย์จังหวัดสำรวจกลุ่มเกษตรกรที่มีศักยภาพ เพื่อเข้าร่วมโครงการฯ

4.3 โครงการสินเชื่อเพื่อรวบรวมมันสำปะหลังและสร้างมูลค่าเพิ่มโดยสถาบันเกษตรกร ปี 2566/67 เพื่อสนับสนุนสถาบันเกษตรกรในการรวบรวมรับซื้อหัวมันสำปะหลังสด มันสำปะหลังเส้น เพื่อจำหน่ายต่อ และ/หรือแปรรูปเพื่อสร้างมูลค่าเพิ่มผลิตภัณฑ์มันสำปะหลัง

ผลดำเนินการ : อยู่ระหว่างการจ่ายเงินกู้ ขณะนี้ยังคงไม่มีผู้เข้าร่วมโครงการฯ

4.4 โครงการเพิ่มประสิทธิภาพการเพาะปลูกมันสำปะหลัง ปี 2566/67 เพื่อพัฒนาการผลิตและเพิ่มผลผลิตทางการผลิตของเกษตรกรโดยใช้เทคโนโลยีที่เหมาะสมและลดต้นทุนการผลิต

ผลดำเนินการ : ธ.ก.ส. จ่ายเงินกู้แล้ว 197 ราย เงินกู้ 25.774 ล้านบาท

กองส่งเสริมการค้าสินค้าเกษตร 1
กุมภาพันธ์ 2567

ลำดับ	จังหวัด	แหล่งรับซื้อ			ผลผลิต ปี 2566/67			คละ		เฉลี่ย 25%		หมายเหตุ
		ลานมัน	โรงแปง	เอทานอล	สศก.	ผลผลิตที่ออกสู่ตลาด		วันนี้	วันก่อน (28 ก.พ. 67)	วันนี้	วันก่อน (28 ก.พ. 67)	
					(ตัน)	สพจ. (ตัน)	ร้อยละ					
1	นครราชสีมา	35	22	1	3,283,676	1,970,205.60	60	-	-	3.40-3.90	3.40-3.90	ราคาทรงตัว
2	กำแพงเพชร	186	9	-	2,014,044	1,007,022.00	50	2.90	2.90	3.10-3.20	3.10-3.20	ราคาทรงตัว
3	ชัยภูมิ	6	5	-	1,764,790	529,437.00	30	-	-	3.55-3.88	3.55-3.88	ราคาทรงตัว
4	กาญจนบุรี	200	2	-	1,612,244	886,734.20	55	-	-	3.20	3.20	ราคาทรงตัว
5	อุบลราชธานี	111	3	1	1,498,754	1,199,003.20	80	3.20-3.30	3.20-3.30	3.65-3.75	3.65-3.75	ราคาทรงตัว
6	อุดรธานี	37	5	-	1,363,278	395,350.62	29	3.40	3.40	▼3.65-3.80	3.70-3.80	ราคาปรับตัวลดลง เนื่องจากโรงแปงปรับราคาตามความต้องการใช้
7	นครสวรรค์	72	-	-	1,177,011	294,252.75	25	2.90-3.20	2.90-3.20	3.10-3.30	3.10-3.30	ราคาทรงตัว
8	กาฬสินธุ์	33	9	-	1,016,152	396,299.28	39	3.70	3.70	3.70-3.75	3.70-3.75	ราคาทรงตัว
9	บุรีรัมย์	21	1	-	972,316	437,542.20	45	▼3.00	3.10	3.50	3.50	ราคาปรับตัวลดลง เนื่องจากผลผลิตออกสู่ตลาดมาก
10	ลพบุรี	37	3	1	940,061	714,446.36	76	3.00-3.20	3.00-3.20	3.30-3.50	3.30-3.50	ราคาทรงตัว
11	เลย	35	1	-	821,553	534,009.45	65	-	-	3.65-3.70	3.65-3.70	ราคาทรงตัว
12	เพชรบูรณ์	126	1	-	799,623	519,754.95	65	2.90-3.00	2.90-3.00	-	-	ราคาทรงตัว
13	ขอนแก่น	141	2	1	774,512	309,804.80	40	▲3.50-3.60	3.40-3.50	3.80-3.90	3.80-3.90	ราคาปรับตัวสูงขึ้น เนื่องจากปรับตัวตามคุณภาพสินค้า
14	อุทัยธานี	39	2	-	725,210	435,126.00	60	2.80-3.10	2.80-3.10	3.20-3.30	3.20-3.30	ราคาทรงตัว
15	สระแก้ว	31	4	2	648,198	486,148.50	75	-	-	3.50	3.50	ราคาทรงตัว
16	ฉะเชิงเทรา	10	2	2	589,498	471,598.40	80	3.15-3.20	3.15-3.20	3.76-3.80	3.76-3.80	ราคาทรงตัว
17	ตาก	72	1	-	584,034	467,227.20	80	2.80	2.80	3.10	3.10	ราคาทรงตัว
18	พิษณุโลก	52	-	-	541,164	395,049.72	73	2.80-3.10	2.80-3.10	-	-	ราคาทรงตัว
19	ศรีสะเกษ	32	2	-	537,138	268,569.00	50	3.00	3.00	3.55	3.55	ราคาทรงตัว
20	สกลนคร	60	1	-	505,404	202,161.60	40	-	-	3.40-3.60	3.40-3.60	ราคาทรงตัว
21	ชลบุรี	3	5	1	505,087	151,526.10	30	-	-	3.25-3.35	3.25-3.35	ราคาทรงตัว
22	สุรินทร์	29	1	-	465,350	139,605.00	30	3.20	3.20	3.35	3.35	ราคาทรงตัว
23	มหาสารคาม	24	2	-	446,728	178,691.20	40	3.50-3.80	3.50-3.80	3.80-4.00	3.80-4.00	ราคาทรงตัว
24	มุกดาหาร	31	2	-	436,448	218,224.00	50	3.70	3.70	3.80	3.80	ราคาทรงตัว
25	อำนาจเจริญ	23	2	-	372,018	186,009.00	50	3.00-3.20	3.00-3.20	3.20	3.20	ราคาทรงตัว
26	ยโสธร	139	-	-	337,202	269,761.60	80	3.25-3.50	3.25-3.50	-	-	ราคาทรงตัว
27	ปราจีนบุรี	15	-	1	308,489	262,215.65	85	2.95	2.95	-	-	ราคาทรงตัว
28	หนองบัวลำภู	16	-	-	301,670	181,002.00	60	3.10-3.40	3.10-3.40	-	-	ราคาทรงตัว
29	ราชบุรี	11	1	1	290,101	145,050.50	50	2.70-2.80	2.70-2.80	3.20-3.30	3.20-3.30	ราคาทรงตัว
30	สุพรรณบุรี	7	-	1	285,637	228,509.60	80	2.95-3.00	2.95-3.00	-	-	ราคาทรงตัว
31	ลำปาง	24	1	-	244,569	73,370.70	30	2.70-3.00	2.70-3.00	3.10-3.30	3.10-3.30	ราคาทรงตัว
32	สุโขทัย	8	-	-	223,889	98,511.16	44	2.95	2.95	-	-	ราคาทรงตัว
33	ร้อยเอ็ด	25	1	-	220,870	55,217.50	25	2.55-2.75	2.55-2.75	3.70-3.75	3.70-3.75	ราคาทรงตัว
34	ชัยนาท	18	-	-	214,230	57,842.10	27	-	-	2.80-3.00	2.80-3.00	ราคาทรงตัว
35	น่าน	11	-	-	189,223	56,766.90	30	3.40-3.50	3.40-3.50	-	-	ราคาทรงตัว
36	อุดรดิตถ์	18	1	-	129,736	106,383.52	82	2.90-3.05	2.90-3.05	-	-	ราคาทรงตัว
37	สระบุรี	8	1	-	128,457	25,691.40	20	3.20-3.30	3.20-3.30	-	-	ราคาทรงตัว
38	ระยอง	5	4	-	125,547	50,218.80	40	3.25	3.25	3.40	3.40	ราคาทรงตัว
39	เชียงราย	27	-	-	113,348	22,669.60	20	3.00-3.20	3.00-3.20	-	-	ราคาทรงตัว
40	แพร่	12	-	-	88,657	87,770.43	99	2.85-3.00	2.85-3.00	-	-	ราคาทรงตัว
41	พะเยา	19	-	-	82,812	20,703.00	25	3.00-3.20	3.00-3.20	-	-	ราคาทรงตัว
42	นครพนม	24	-	-	80,866	72,779.40	90	3.70	3.70	-	-	ราคาทรงตัว
43	หนองคาย	8	-	-	61,574	49,259.20	80	3.20-3.60	3.20-3.60	-	-	ราคาทรงตัว
44	พิจิตร	4	-	-	36,762	22,792.44	62	2.40-2.50	2.40-2.50	-	-	ราคาทรงตัว
45	บึงกาฬ	2	-	-	22,014	11,007.00	50	3.00-3.80	3.00-3.80	-	-	ราคาทรงตัว
46	เชียงใหม่	4	-	-	20,455	3,681.90	18	3.10	3.10	-	-	ราคาทรงตัว
47	ลำพูน	2	-	-	14,760	4,428.00	30	3.00	3.00	-	-	ราคาทรงตัว
48	เพชรบุรี	6	-	-	12,363	3,090.75	25	2.70-2.80	2.70-2.80	-	-	ราคาทรงตัว
49	จันทบุรี	-	4	-	10,033	-	-	-	-	-	-	ไม่มีแหล่งรับซื้อมันสำปะหลังในพื้นที่
50	ประจวบคีรีขันธ์	1	-	-	3,337	-	-	-	-	-	-	ไม่มีแหล่งรับซื้อมันสำปะหลังในพื้นที่
51	นครนายก	-	-	-	190	30.40	16	-	-	-	-	มีเกษตรกร 1 ราย และไม่มีแหล่งรับซื้อมันสำปะหลัง
52	สิงห์บุรี	-	-	-	157	-	-	-	-	-	-	ไม่มีแหล่งรับซื้อมันสำปะหลังในพื้นที่
53	นครปฐม	-	-	-	118	-	-	-	-	-	-	ไม่มีแหล่งรับซื้อมันสำปะหลังในพื้นที่
54	พระนครศรีอยุธยา	-	-	1	18	-	-	-	-	-	-	ไม่มีแหล่งรับซื้อมันสำปะหลังในพื้นที่
รวม		1,860	100	13	27,941,375	14,702,551.68	52.62					

ที่มา : สำนักงานพาณิชย์จังหวัด,สำนักงานเศรษฐกิจการเกษตร ข้อมูลพยากรณ์ ณ. 16 ต.ค. 66

สรุปราคาและภาวะการค้าข้าวโพดเลี้ยงสัตว์ ประจำวันที่ 29 กุมภาพันธ์ 2567

	2566/67	2565/66	2564/65	2563/64	2562/63
ผลผลิตโลก (ล้านตัน) (USDA)	1,235.73	1,155.63	1,215.90	1,128.69	1,121.87
ผลผลิตไทย (ล้านตัน) (สศก.)	4.892	4.757	4.847	4.990	4.535
ผลผลิตเฉลี่ย/ไร่ (พื้นที่เก็บเกี่ยว) (กก.) (สศก.)	715	735	710	713	695
ต้นทุนการผลิต (บาท/ไร่) (สศก.)	5,359.04	5,392.91	4,836.38	4,458.49	4,635.65
ต้นทุนการผลิต (บาท/กก.) (สศก.)	7.41	7.34	6.81	6.32	6.67

1. ผลผลิต 2. ราคาข้าวโพดเลี้ยงสัตว์ (บาท : กก.)

- จ.เพชรบูรณ์ ข้าวโพดฝัก ความชื้น 30%
ข้าวโพดเมล็ด ความชื้น 30%
ข้าวโพดเมล็ด ความชื้น 14.5%
- จ.นครราชสีมา ข้าวโพดเมล็ด ความชื้น 30%
ข้าวโพดเมล็ด ความชื้น 14.5%

	วันนี้ (29 ก.พ. 67)	วันก่อน (28 ก.พ. 67)	เดือนก่อน (29 ม.ค. 67)	ปีก่อน (28 ก.พ. 66)	ปี 2565 (28 ก.พ. 65)
จ.เพชรบูรณ์ ข้าวโพดฝัก ความชื้น 30%	▼ 5.00-5.60	5.00-5.70	5.00-5.50	6.80-7.00	5.00
ข้าวโพดเมล็ด ความชื้น 30%	▼ 7.00-7.20	7.00-7.30	7.00-7.10	9.10-9.50	7.70-8.00
ข้าวโพดเมล็ด ความชื้น 14.5%	▼ 9.45-9.80	9.50-9.90	9.20-9.65	12.10-12.60	10.50-10.90
จ.นครราชสีมา ข้าวโพดเมล็ด ความชื้น 30%	7.40-7.50	7.40-7.50	7.40-7.50	9.50-9.80	6.30-6.35
ข้าวโพดเมล็ด ความชื้น 14.5%	9.40-9.80	9.40-9.80	9.20-9.80	12.50-13.10	10.00-10.30
ราคาโรงงานอาหารสัตว์*(ความชื้น 14.5%)	▼ 10.16-10.35	10.19-10.40	10.11-10.25	13.07-13.20	11.38-11.60
ราคาส่งออก F.O.B.** (บาท/กก.)	▼ 10.47	10.58	10.41	13.40	11.71
(เหรียญสหรัฐฯ/ตัน)	▼ 291	294	292	382	360
ราคาซื้อขายล่วงหน้าตลาดชิคาโก ข้าวโพดเลี้ยงสัตว์ (บาท/กก.)	(28 ก.พ. 67)	(27 ก.พ. 67)			
	▲ 5.85	5.77	6.17	8.71	8.98
(เหรียญสหรัฐฯ/ตัน)	▲ 162.67	160.70	173.30	247.78	274.55
(เซนต์/บุชเชล)	▲ 413.20	408.20	440.20	629.40	697.40
ข้าวสาลี (บาท/กก.)	▼ 7.55	7.73	7.76	8.93	11.16
(เหรียญสหรัฐฯ/ตัน)	▼ 209.81	215.32	218.04	254.05	340.98
(เซนต์/บุชเชล)	▼ 571.00	586.00	593.40	691.40	928.00
ราคาซื้อขายล่วงหน้าตลาด NCDEX ข้าวบาร์เลย์ (100 Indian Rupee Per 10 ton)	(28 ก.พ. 67)	(27 ก.พ. 67)			
	▲ 2,009.10	2,002.75	2,082.40	2,594.25	2,000.00
(บาท/กก.)	▼ 8.77	8.80	8.94	11.05	8.72

ที่มา : * ณ กรุงเทพฯ และปริมาณพล, ** สมาคมพ่อค้าข้าวโพดและพันธุ์พืชไทย, อัตราแลกเปลี่ยน ณ 28 ก.พ. 67 อยู่ที่ 35.974 บาท/USD และ 0.4367 บาท/INR (รูป)

3. การนำเข้า : ข้อมูลกรมศุลกากร

หน่วย : ตัน/มูลค่า : ล้านบาท

สินค้า	ปี 2564			ปี 2565			ปี 2566			ปี 2567 (ม.ค.)		
	ปริมาณ	มูลค่า	บาท/กก.	ปริมาณ	มูลค่า	บาท/กก.	ปริมาณ	มูลค่า	บาท/กก.	ปริมาณ	มูลค่า	บาท/กก.
ข้าวโพดเลี้ยงสัตว์	1,834,021	12,723	6.94	1,476,016	15,022	10.18	1,331,428	15,187.93	11.41	-	-	-
ข้าวสาลี	1,263,016	11,290	8.94	303,677	3,853	12.69	2,145,797	24,290.88	11.32	55,431	518.14	9.35

4. สถานการณ์การผลิต

สศก. พยากรณ์ผลผลิตปี 2566/67 (ต.ค. 66) ที่ 4.892 ลต. เพิ่มขึ้น 2.84% จากปีก่อนที่ 4.757 ลต. ผลผลิตเฉลี่ยต่อไร่ 715 กก. ลดลง 2.72% จากปีก่อนที่ 735 กก. ผลผลิตออกมากในช่วง ต.ค.-ธ.ค 66 ประมาณ 3.56 ลต. (73%) ขณะนี้ผลผลิต รุ่นที่ 1 ออกสู่ตลาดแล้ว 4.43 ลต. (90.49%)

5. ภาวะทั่วไป

ราคาข้าวโพดเลี้ยงสัตว์ จ.เพชรบูรณ์ ปรับตัวลดลงจากวันก่อน เนื่องจากตลาดปลายทางปรับราคาซื้อลดลง / จ.นครราชสีมา ทรงตัวเท่ากับวันก่อน
ราคาโรงงานอาหารสัตว์ ปรับตัวลดลงจากวันก่อน ร้อยละ 0.39 เนื่องจากโรงงานฯ ส่วนใหญ่มีสินค้าในสต็อกเพียงพอต่อความต้องการใช้
และบจก.เหรียญทอง (บางเลน นครปฐม) หยุดปรับปรุงพื้นที่จัดเก็บสินค้า, สหฟาร์ม (พัฒนานิคม) หยุดประจำสัปดาห์

ราคาซื้อขายล่วงหน้าตลาดชิคาโก ข้าวโพด ราคาปรับตัวสูงขึ้นจากวันก่อน ร้อยละ 1.22 จากการเข้าซื้อสัญญาเพื่อทำกำไรระยะสั้น หลังจากราคาลดลงแตะระดับต่ำสุดในรอบ 3 ปี ข้าวสาลี ราคาปรับตัวลดลงจากวันก่อน ร้อยละ 2.56 จากผลผลิตปริมาณมากของรัสเซีย

ราคาซื้อขายล่วงหน้าตลาด NCDEX ข้าวบาร์เลย์ ปรับตัวสูงขึ้นจากวันก่อน ร้อยละ 0.32 (ปรับตัวลดลงในรูปของค่าเงินบาท)

6. แนวทางการบริหารจัดการข้าวโพดเลี้ยงสัตว์ ปี 2566/67 ครม. มีมติเมื่อ 7 พ.ย. 66 อนุมัติในหลักการมาตรการรักษาเสถียรภาพราคาข้าวโพดเลี้ยงสัตว์ ปี 2566/67 จำนวน 2 โครงการ ดังนี้ (1) โครงการชดเชยดอกเบี้ยในการเก็บสต็อกข้าวโพดเลี้ยงสัตว์ ปีการผลิต 2566/67 ผลการดำเนินงาน ณ ม.ค. 67 มีปริมาณการเก็บสต็อก 131,692.29 ตัน จากผู้เข้าร่วมโครงการฯ 30 ราย ใน 14 จังหวัด (2) โครงการสินเชื่อเพื่อรวบรวมข้าวโพดเลี้ยงสัตว์ และสร้างมูลค่าเพิ่ม โดยสถาบันเกษตรกร ปี 2566/67 ผลการดำเนินการ มีสถาบันเกษตรกรเข้าร่วมโครงการ 1 ราย วงเงินกู้ 1.50 ล้านบาท ปริมาณ 181 ตัน นโยบายอื่น ๆ (1) การบริหารจัดการการนำเข้าข้าวโพดเลี้ยงสัตว์และวัตถุดิบทดแทน (2) การดูแลความเป็นธรรมในการซื้อขายข้าวโพดเลี้ยงสัตว์ (3) การดูแลความสมดุล โดยแจ้งปริมาณการครอบครอง การนำเข้า สถานที่เก็บ การตรวจสอบสต็อก

รายงานสถานการณ์ข้าวโพดเลี้ยงสัตว์ ณ วันที่ 29 กุมภาพันธ์ 2567

บาท : กก.

จังหวัด	2566/67					ราคา								หมายเหตุ
	รวม	ผลผลิต สกก. (ตัน)			ผลผลิต สกก. (ตัน)	เมล็ด 14.5%		เมล็ด 30%		ฝัก 30%		รง.อาหารสัตว์		
		รุ่น 1	(ตัน)	(%)	รุ่น 2	วันนี้	วันก่อน (28 ก.พ. 66)	วันนี้	วันก่อน (28 ก.พ. 66)	วันนี้	วันก่อน (28 ก.พ. 66)	วันนี้	วันก่อน (28 ก.พ. 66)	
					(ตัน)									
1 เพชรบูรณ์	596,164	519,796	519,796.00	100%	76,368	▼ 9.45-9.80	9.50-9.90	▼ 7.00-7.20	7.00-7.30	▼ 5.00-5.60	5.00-5.70	-	-	ตลาดปลายทางปรับราคารับซื้อลดลง
2 นครราชสีมา	516,821	515,744	515,744.00	100%	1,077	9.40-9.80	9.40-9.80	7.40-7.50	7.40-7.50	-	-	10.30-10.35	10.30-10.35	ราคาทรงตัว
3 น่าน	383,177	362,727	359,099.73	99%	20,450	▼ 9.40-9.50	9.45-9.55	▼ 6.90-7.10	7.05-7.15	-	-	-	-	ปรับราคารับซื้อตามราคาโรงงาน
4 ตาก	380,613	338,329	338,329.00	100%	42,284	9.00-9.80	9.00-9.80	7.20-7.70	7.20-7.70	-	-	-	-	ราคาทรงตัว
5 นครสวรรค์	317,694	274,836	274,836.00	100%	42,858	9.50-9.80	9.50-9.80	7.00-7.20	7.00-7.20	-	-	-	-	ราคาทรงตัว
6 ลพบุรี	302,923	299,358	299,358.00	100%	3,565	9.80-10.10	9.80-10.10	7.30-7.50	7.30-7.50	5.00-5.30	5.00-5.30	10.40-10.70	10.40-10.70	ราคาทรงตัว
7 เลย	223,449	209,251	209,251.00	100%	14,198	9.30-9.40	9.30-9.40	7.00-1.15	7.00-1.15	5.30-5.40	5.30-5.40	-	-	ราคาทรงตัว
8 เชียงใหม่	208,322	206,882	204,813.18	99%	1,440	8.00-8.10	8.00-8.10	6.40-6.50	6.40-6.50	-	-	9.55-9.60	9.55-9.60	ราคาทรงตัว
9 ลำปาง	189,725	175,476	175,476.00	100%	14,249	-	-	-	-	-	-	-	-	ผลผลิตออกสู่ตลาดหมดแล้ว
10 เชียงราย	186,296	171,320	171,320.00	100%	14,976	8.50-9.30	8.50-9.30	6.00-7.00	6.00-7.00	-	-	-	-	ราคาทรงตัว
11 แพร่	166,701	127,893	127,893.00	100%	38,808	9.00-9.40	9.00-9.40	7.40-7.50	7.40-7.50	-	-	-	-	ราคาทรงตัว
12 พิษณุโลก	151,192	106,966	106,966.00	100%	44,226	9.40-9.50	9.40-9.50	6.80-7.20	6.80-7.20	-	-	10.25	10.25	ราคาทรงตัว
13 สระบุรี	136,430	134,380	134,380.00	100%	2,050	10.35	10.35	7.30	7.30	5.70	5.70	10.35-10.40	10.35-10.40	ราคาทรงตัว
14 แม่ฮ่องสอน	119,365	119,365	119,365.00	100%	-	7.50-8.70	7.50-8.70	6.30-6.40	6.30-6.40	-	-	-	-	ราคาทรงตัว
15 อุทัยธานี	115,441	100,590	100,590.00	100%	14,851	9.30-9.80	9.30-9.80	7.30-10.00	7.30-10.00	-	-	-	-	ราคาทรงตัว
16 กำแพงเพชร	112,110	67,054	67,054.00	100%	45,056	9.00-9.60	9.00-9.60	7.00-7.30	7.00-7.30	5.20	5.20	-	-	ราคาทรงตัว
17 อุดรธานี	112,057	89,046	89,046.00	100%	23,011	-	-	-	-	-	-	-	-	ผลผลิตออกสู่ตลาดหมดแล้ว
18 พะเยา	108,761	94,436	94,436.00	100%	14,325	9.00-9.30	9.00-9.30	6.20-6.50	6.20-6.50	-	-	-	-	ราคาทรงตัว
19 สระแก้ว	107,996	107,996	107,996.00	100%	-	-	-	-	-	-	-	-	-	ผลผลิตออกสู่ตลาดหมดแล้ว
20 อุบลราชธานี	59,433	452	59,433.00	100%	58,981	-	-	-	-	7.00-7.50	7.00-7.50	10.00-10.50	10.00-10.50	ราคาทรงตัว
21 สุโขทัย	59,024	46,042	46,042.00	100%	12,982	-	-	8.00-8.10	8.00-8.10	-	-	-	-	ราคาทรงตัว
22 ลำพูน	55,752	54,933	54,933.00	100%	819	8.68-9.07	8.68-9.07	6.80-7.10	6.80-7.10	-	-	9.95-10.10	9.95-10.10	ราคาทรงตัว
23 ชัยภูมิ	55,051	53,564	55,051.00	100%	1,487	-	-	-	-	-	-	-	-	ผลผลิตออกสู่ตลาดหมดแล้ว
24 กาญจนบุรี	49,576	49,576	49,576.00	100%	-	-	-	-	-	-	-	-	-	ผลผลิตออกสู่ตลาดหมดแล้ว
25 พิจิตร	36,992	21,945	21,945.00	100%	15,047	9.20-9.40	9.20-9.40	7.50-7.70	7.50-7.70	4.80-5.00	4.80-5.00	-	-	ราคาทรงตัว
26 สุพรรณบุรี	32,563	29,893	29,893.00	100%	2,670	9.90-9.95	9.90-9.95	-	-	-	-	9.90-10.25	9.90-10.25	ราคาทรงตัว
27 ศรีสะเกษ	31,688	3,028	31,688.00	100%	28,660	-	-	-	-	7.00	7.00	-	-	ราคาทรงตัว
28 ปราจีนบุรี	21,816	21,284	21,284.00	100%	532	-	-	-	-	-	-	10.15	10.15	ราคาทรงตัว
29 ชัยนาท	17,172	15,634	15,634.00	100%	1,538	9.77	9.77	7.60-8.00	7.60-8.00	-	-	-	-	ราคาทรงตัว
30หนองบัวลำภู	16,873	11,175	11,175.00	100%	5,698	-	-	-	-	-	-	-	-	ผลผลิตออกสู่ตลาดหมดแล้ว
31 จันทบุรี	6,852	6,852	6,852.00	100%	-	-	-	-	-	-	-	-	-	ผลผลิตออกสู่ตลาดหมดแล้ว
32 ขอนแก่น	3,675	2,005	2,005.00	100%	1,670	8.70-9.00	8.70-9.00	-	-	5.00-7.00	5.00-7.00	10.40-10.45	10.40-10.45	ราคาทรงตัว
33 ฉะเชิงเทรา	2,841	2,841	2,841.00	100%	-	-	-	-	-	-	-	-	-	ผลผลิตออกสู่ตลาดหมดแล้ว
34 เพชรบุรี	2,504	2,504	2,504.00	100%	-	-	-	-	-	-	-	10.20-10.30	10.20-10.30	ราคาทรงตัว
35บุรีรัมย์	2,192	850	-	-	1,342	-	-	-	-	-	-	-	-	ผลผลิตใหม่ยังไม่ออกสู่ตลาด
36 อุดรธานี	1,702	1,617	-	-	85	-	-	-	-	-	-	-	-	ผลผลิตใหม่ยังไม่ออกสู่ตลาด
37 ประจวบคีรีขันธ์	374	374	-	-	-	-	-	-	-	-	-	-	-	ไม่มีสถานการณ์ด้านราคาและผลผลิต
38 นครนายก	333	333	-	-	-	-	-	-	-	-	-	-	-	ผลผลิตใหม่ยังไม่ออกสู่ตลาด
39ราชบุรี	320	320	320.00	100%	-	-	10.00	10.00	-	-	-	10.40-10.50	10.40-10.50	ราคาทรงตัว
40 อำนาจเจริญ	74	-	-	-	74	-	-	-	-	-	-	-	-	ผลผลิตใหม่ยังไม่ออกสู่ตลาด
41 กาฬสินธุ์	71	-	-	-	71	-	-	-	-	-	-	-	-	ไม่มีสถานการณ์ด้านราคาและผลผลิต
42 สุรินทร์	57	-	-	-	57	-	-	-	-	-	-	-	-	ไม่มีสถานการณ์ด้านราคาและผลผลิต
43 ยโสธร	-	-	-	-	-	-	-	-	-	-	-	-	-	ไม่มีสถานการณ์ด้านราคาและผลผลิต
44หนองคาย	-	-	-	-	-	9.50	9.50	5.80	5.80	-	-	-	-	ราคาทรงตัว
45 สกลนคร	-	-	-	-	-	-	-	-	-	-	-	-	-	ไม่มีสถานการณ์ด้านราคาและผลผลิต
46 นครพนม	-	-	-	-	-	-	-	-	-	-	-	-	-	ไม่มีสถานการณ์ด้านราคาและผลผลิต
รวมทั้งประเทศ	4,892,172	4,346,667	4,426,924.91	90.49	545,505									

ที่มา : *สำนักงานเศรษฐกิจการเกษตร และ สำนักงานพาณิชย์จังหวัด

หมายเหตุ : * ข้อมูลพยากรณ์ ณ 16 ต.ค. 66

ราคาข้าวโพดที่หน้าโรงงานอาหารสัตว์ ณ วันที่ 29 กุมภาพันธ์ 2567

บาท : กก.

ลำดับ	บริษัท/โรงงาน	ราคา		หมายเหตุ
		วันนี้	วันก่อน (28 ก.พ. 67)	
1	บจก.ซีพีเอฟ บางพลี	▼ 10.35	10.40	
2	บจก.ซีพีเอฟ ศรีราชา	▼ 10.40	10.45	
3	บจก.ซีพีเอฟ กบินทร์	▼ 10.45	10.50	
4	บจก.ซีพีเอฟ ราชบุรี	▼ 10.45	10.50	
5	บจก.ซีพีเอฟ หนองแค	▼ 10.25	10.30	
6	บจก.ซีพีเอฟ ท่าเรือ	▼ 10.25	10.30	
7	บจก.ซีพีเอฟ โคกตูม (ลพบุรี)	▼ 10.25	10.30	
8	บจก.ซีพีเอฟ โคกกรวด	▼ 10.35	10.40	
9	บจก.ซีพีเอฟ ปักธงชัย	▼ 10.35	10.40	
10	บจก.ซีพีเอฟ ขอนแก่น	▼ 10.40	10.45	
11	บจก.ซีพีเอฟ ศรีสะเกษ	▼ 10.50	10.55	
12	บจก.ซีพีเอฟ พิษณุโลก	▼ 10.20	10.25	
13	บจก.ซีพีเอฟ ลำพูน	▼ 9.60	9.65	
14	โรงงานอาหารสัตว์ SWT	▼ 10.50	10.55	
15	บมจ.กรุงเทพอาหารสัตว์ (พระประแดง)	▼ 10.15	10.20	
16	บมจ.กรุงเทพอาหารสัตว์ (บ้านบึง)	▼ 10.40	10.45	
17	บจก.แหลมทองสหการ (บางปลาเกด)	10.30	10.30	
18	บจก.แหลมทองสหการ (ท่าเรือ)	▼ 10.20	10.25	
19	บจก.แหลมทองสหการ (มะเกลือใหม่ สูงเนิน)	▼ 10.30	10.35	
20	บมจ.เบทาโกร (พระประแดง)	▼ 10.05	10.10	
21	บมจ.เบทาโกร (ลพบุรี)	▼ 10.10	10.15	
22	บมจ.เบทาโกร (หนองบุญมาก)	▼ 10.20	10.25	
23	บมจ.เบทาโกร (ลำพูน)	9.55	9.55	
24	บจก.เซนต์ทาคอ (รังสิต)	10.15	10.15	
25	บจก.เหรียญทอง (บางเลน นครปฐม)	หยุด	หยุด	ปรับปรุงพื้นที่จัดเก็บสินค้า
26	สหฟาร์ม (พัฒนานิคม)	หยุด	9.90	หยุดประจำสัปดาห์
27	สหฟาร์ม (ลพบุรี)	9.85	หยุด	
28	สหฟาร์ม (หนองแจง)	9.90	9.90	

หมายเหตุ : โรงงานอาหารสัตว์เสนอราคาปรับขึ้นตามความต้องการใช้และคุณภาพของสินค้า

รายงานการติดตามภาวะตลาดสินค้า น้ำมันสำเร็จ

ประจำวันพฤหัสบดี ที่ 29 กุมภาพันธ์ 2567

รายการสินค้า	หน่วย	ปี 2566	ปี 2567		การเปลี่ยนแปลง		สถานการณ์
		วันนี้ปีก่อน 28 ก.พ.	วันก่อน 28 ก.พ.	วันนี้ 29 ก.พ.	ราคา	สัดส่วน (%)	
1) ราคาซื้อขายในประเทศ							หัวมันสด เชื้อแป้ง 25% จ.นครราชสีมา ราคาทรงตัวเท่ากับวันก่อน น้ำมัน และแป้งมัน ราคาซื้อขายในประเทศ ทรงตัวเท่ากับวันก่อน ราคาส่งออก F.O.B. น้ำมัน และแป้งมัน ราคาทรงตัวเท่ากับวันก่อน แต่ปรับตัวสูงขึ้นในรูปของค่าเงินบาท ราคาเอทานอลมันเส้นจีน ปรับตัวลดลงจากวันก่อน ร้อยละ 0.20
หัวมันสด เชื้อแป้ง 25%							
- จ.นครราชสีมา	บาท/กก.	3.10-3.45	3.40-3.90	3.40-3.90			
มันเส้น ¹							
- คลังสินค้าเขต จ.อยุธยา	บาท/กก.	8.10-8.50	8.10-8.60	8.10-8.60			
- คลังสินค้าเขต จ.ชลบุรี	บาท/กก.	8.10-8.60	8.30-8.60	8.30-8.60			
แป้งมันประเภทสตาร์ช ชั้นพิเศษ ² (แป้งดิบ)							
- คลังสินค้าเขตกรุงเทพและปริมณฑล	บาท/กก.	17.10	19.10	19.10			
2) ราคาส่งออก F.O.B.							
มันเส้น	US\$/ตัน	270-280	245-255	245-255			
	บาท/กก.	9.47-9.82	8.79-9.15	8.81-9.17	+ 0.02	+ 0.22%	
แป้งมันประเภทสตาร์ช ชั้นพิเศษ ²	US\$/ตัน	505-525	565-580	565-580			
	บาท/กก.	17.72-18.42	20.28-20.82	20.33-20.86	+ 0.05	+ 0.24%	
3) ราคาเอทานอลมันเส้นจีน		(28 ก.พ. 66)	(27 ก.พ. 67)	(28 ก.พ. 67)			
(ซูเปี่ย ซูหนาน ซานตง)	หยวน/ตัน	6,911	6,413	6,400	- 13	- 0.20%	
ที่มา - สมาคมการค้ามันสำปะหลังไทย							
- สมาคมโรงงานผลิตภัณฑ์มันสำปะหลังไทย							
- สมาคมแป้งมันสำปะหลังไทย							
อัตราแลกเปลี่ยน ณ วันที่ 28 กุมภาพันธ์ 2567	บาท/USD		35.891	35.974	+ 0.083	+ 0.23%	นางดวงภา ศรีสันติรัตน์ ผู้รายงาน

¹ ไม่รวมค่าบรรจุภัณฑ์และภาษีมูลค่าเพิ่ม ² รวมค่าบรรจุภัณฑ์แต่ไม่รวมภาษีมูลค่าเพิ่ม

รายงานติดตามภาวะตลาดสินค้า ข้าวโพดเลี้ยงสัตว์ และวัตถุดิบทดแทน (ข้าวสาลีและข้าวบาร์เลย์)

ประจำวันพฤหัสบดี ที่ 29 กุมภาพันธ์ 2567

บาท/กก.

รายการ	หน่วย	ปี 2566	ปี 2567		การเปลี่ยนแปลง		สถานการณ์
		วันนี้ก่อน 28 ก.พ.	วันก่อน 28 ก.พ.	วันนี้ 29 ก.พ.	ราคา	สัดส่วน (%)	
ข้าวโพดเลี้ยงสัตว์ (จ.เพชรบูรณ์)							
ฝัก ความชื้นไม่เกิน 30%	บาท/กก.	6.80-7.00	5.00 - 5.70	5.00 - 5.60	- 0.05	- 0.93%	ข้าวโพดเลี้ยงสัตว์ (จ.เพชรบูรณ์) ราคาปรับตัวลดลงจากวันก่อน เนื่องจากตลาดปลายทาง
เมล็ด ความชื้นไม่เกิน 30%	บาท/กก.	9.10-9.50	7.00 - 7.30	7.00 - 7.20	- 0.05	- 0.70%	ปรับราคารับซื้อลดลง
เมล็ด ความชื้นไม่เกิน 14.5%	บาท/กก.	12.10-12.60	9.50 - 9.90	9.45 - 9.80	- 0.07	- 0.72%	ข้าวโพดเมล็ดความชื้นไม่เกิน 14.5%
ข้าวโพดเมล็ดความชื้นไม่เกิน 14.5%							- โรงงานอาหารสัตว์ ราคาปรับตัวลดลงจากวันก่อน ร้อยละ 0.39 เนื่องจากโรงงานฯ ส่วนใหญ่
โรงงานอาหารสัตว์	บาท/กก.	13.07-13.20	10.19 - 10.40	10.16 - 10.35	- 0.04	- 0.39%	มีสินค้าในสต็อกเพียงพอต่อความต้องการใช้
ราคาส่งออก F.O.B.	US\$/ตัน	382	294	291	- 3	- 1.02%	ราคาส่งออก F.O.B. ปรับตัวลดลงจากวันก่อน ร้อยละ 1.02
	บาท/กก.	13.40	10.55	10.47	- 0.08	- 0.76%	ราคาซื้อขายล่วงหน้าตลาดชิคาโก
ราคาซื้อขายล่วงหน้าตลาดชิคาโก							- ข้าวโพด ราคาปรับตัวสูงขึ้นจากวันก่อน ร้อยละ 1.22 จากการเข้าซื้อสัญญาเพื่อทำกำไรระยะสั้น
		(28 ก.พ. 66)	(27 ก.พ. 67)	(28 ก.พ. 67)			หลังจากราคาลดลงและระดับต่ำสุดในรอบ 3 ปี
- ข้าวโพด	เซนต์/บุชเชล	629.40	408.20	413.20	+ 5.00	+ 1.22%	- ข้าวสาลี ราคาปรับตัวลดลงจากวันก่อน ร้อยละ 2.56 จากผลผลิตปริมาณมากของรัสเซีย
1 บุชเชล = 25.40117988 กก.	US\$/ตัน	247.78	160.70	162.67	+ 1.97	+ 1.23%	ราคาซื้อขายล่วงหน้าตลาด NCDEX
	บาท/กก.	8.71	5.77	5.85	+ 0.08	+ 1.39%	- ข้าวบาร์เลย์ ราคาปรับตัวสูงขึ้นจากวันก่อน ร้อยละ 0.32 (ปรับตัวลดลงในรูปของค่าเงินบาท)
- ข้าวสาลี	เซนต์/บุชเชล	691.40	586.00	571.00	- 15.00	- 2.56%	
1 บุชเชล = 27.21554988 กก.	US\$/ตัน	254.05	215.32	209.81	- 5.51	- 2.56%	
	บาท/กก.	8.93	7.73	7.55	- 0.18	- 2.33%	
อัตราแลกเปลี่ยน ณ วันที่ 28 กุมภาพันธ์ 2567	บาท/USD		35.891	35.974	+ 0.083	+ 0.23%	
ราคาซื้อขายล่วงหน้าตลาด NCDEX		(28 ก.พ. 66)	(27 ก.พ. 67)	(28 ก.พ. 67)			
- ข้าวบาร์เลย์		2,594.25	2,002.75	2,009.10	+ 6.35	+ 0.32%	
ราคาต่อ 100 Indian Rupee Per 10 ton	บาท/กก.	11.05	8.80	8.77	- 0.03	- 0.34%	
อัตราแลกเปลี่ยน ณ วันที่ 28 กุมภาพันธ์ 2567	บาท/INR (รูปี)		0.4395	0.4367	- 0.0028	- 0.64%	

นางดวงนภา ศรีสันติรัตน์ ผู้รายงาน

ภาวะตลาดสินค้าข้าว ประจำวันที่ 29 กุมภาพันธ์ 2567

	28 ก.พ. 67	28 ก.พ. 67	19 - 23 ก.พ. 67	29 ก.พ. 67	28 ก.พ. 67	เปลี่ยนแปลง นับจากเมื่อ วันก่อน
ราคาขายส่งข้าวเปลือกภูมิภาค						
ข้าวเปลือกเจ้า นาปี ปี 2566/67						
จังหวัดนครสวรรค์	12.00 - 12.70	12.00 - 12.70	12.10 - 12.90	12.60 - 13.30	9.70 - 9.90	
จังหวัดพิจิตร	12.30 - 12.70	12.20 - 12.60	12.20 - 12.60	12.40 - 13.10	9.60 - 9.90	0.10
จังหวัดกำแพงเพชร	11.50 - 12.70	11.50 - 12.70	12.00 - 12.40	12.50 - 13.00	9.50 - 9.70	
จังหวัดพิษณุโลก	12.00 - 12.80	12.00 - 12.80	12.00 - 12.50	12.50 - 13.50	9.50 - 9.80	
จังหวัดสุพรรณบุรี	12.90 - 13.10	12.90 - 13.10	12.70 - 12.90	13.20 - 13.40	9.80 - 9.90	
จังหวัดสุโขทัย	11.50 - 11.70	11.50 - 11.70	11.50 - 11.70	11.90 - 12.00	9.00 - 9.50	
จังหวัดเพชรบูรณ์	11.50 - 12.00	11.50 - 12.00	11.50 - 12.00	11.50 - 12.00	9.70 - 9.80	
จังหวัดพระนครศรีอยุธยา	12.10 - 12.20	12.10 - 12.20	12.10 - 12.20	12.70 - 12.80	9.90 - 10.00	
จังหวัดชัยนาท	12.20 - 13.20	12.20 - 13.20	12.20 - 13.00	12.80 - 13.20	9.80 - 10.50	
จังหวัดอุทัยธานี	12.00 - 12.80	12.00 - 12.80	12.00 - 12.90	11.80 - 12.50	9.50 - 9.80	
จังหวัดฉะเชิงเทรา	12.50 - 12.60	12.50 - 12.60	12.50 - 13.00	13.00 - 13.50	10.00 - 10.20	
จังหวัดอุตรดิตถ์	12.10 - 12.20	12.10 - 12.20	11.70 - 11.80	12.30 - 12.50	9.60 - 9.70	
จังหวัดปราจีนบุรี	13.00	13.00	12.80	13.00 13.00	-	
จังหวัดลพบุรี	12.00 - 12.40	12.00 - 12.40	12.00 - 12.40	12.50 - 12.70	9.80 - 9.90	
จังหวัดนครนายก	12.90	12.90	12.75	13.00	10.20	
จังหวัดปทุมธานี	12.00 - 12.50	12.00 - 12.50	12.50 - 12.80	12.00 - 12.60	9.60 - 10.00	
จังหวัดนครปฐม	12.10 - 12.50	12.10 - 12.50	12.10 - 12.50	12.80 - 13.20	9.90	
จังหวัดอ่างทอง	11.90 - 12.20	11.90 - 12.20	11.90 - 12.20	12.40 - 12.70	9.80 - 9.90	
จังหวัดสิงห์บุรี	12.40 - 12.60	12.70 - 12.80	12.70 - 13.00	13.10 - 13.30	9.90 - 10.10	-0.25
จังหวัดราชบุรี	12.60 - 12.70	12.60 - 12.70	12.60 - 12.70	12.80 - 12.90	9.90 - 10.00	
จังหวัดกาญจนบุรี	12.20	12.20	12.20	12.50	-	
ข้าวเปลือกหอมมะลิ ปี 2566/67 ชนิดสีได้ต้นข้าว 36-42 กรัม						
จังหวัดสุรินทร์	14.70 - 15.50	14.70 - 15.50	14.20 - 15.00	14.20 - 15.00	13.50 - 14.30	
จังหวัดนครราชสีมา	14.50 - 15.50	14.50 - 15.50	14.50 - 15.20	14.50 - 15.00	14.00 - 14.50	
จังหวัดอุบลราชธานี	14.30 - 15.40	14.30 - 15.40	14.30 - 15.40	14.50 - 15.00	13.40 - 14.50	
จังหวัดศรีสะเกษ	14.80 - 15.70	14.80 - 15.70	14.50 - 15.70	14.00 - 15.20	12.50 - 14.00	
จังหวัดบุรีรัมย์	14.40 - 15.00	14.40 - 15.00	14.40 - 15.00	14.40 - 15.00	13.80 - 14.40	
จังหวัดร้อยเอ็ด	14.50 - 15.00	14.50 - 15.00	14.50 - 15.00	14.00 - 14.50	13.50 - 14.00	
จังหวัดมหาสารคาม	15.50 - 15.90	15.50 - 15.90	15.50 - 15.90	14.50 - 14.90	14.00 - 14.50	
จังหวัดยโสธร	14.50 - 15.00	14.50 - 15.00	14.50 - 15.00	14.50 - 15.00	13.50 - 14.58	
จังหวัดชัยภูมิ	14.00 - 15.50	14.00 - 15.50	14.00 - 15.50	13.20 - 14.80	13.00 - 14.00	
จังหวัดอำนาจเจริญ	14.70 - 16.00	14.70 - 16.00	14.40 - 15.80	14.40 - 15.40	13.60 - 14.80	
จังหวัดนครพนม	14.00 - 15.20	14.00 - 15.20	14.00 - 15.20	13.70 - 15.00	14.10 - 14.50	
จังหวัดสกลนคร	14.00 - 15.00	14.00 - 15.00	14.00 - 15.00	13.20 - 14.90	13.20 - 14.00	
จังหวัดกาฬสินธุ์	15.00 - 15.20	15.00 - 15.20	15.00 - 15.20	15.00 - 15.20	13.50 - 14.20	
จังหวัดขอนแก่น	14.30 - 15.10	14.30 - 15.10	14.30 - 15.10	14.00 - 14.80	13.00 - 14.20	
จังหวัดอุดรธานี	13.00 - 15.10	13.00 - 15.10	13.00 - 15.10	13.00 - 15.00	13.00 - 14.30	
จังหวัดหนองบัวลำภู	15.00	15.00	15.00	15.00	14.00 - 14.60	
จังหวัดหนองคาย	14.00 14.70	14.00 14.70	14.20	13.20 - 13.70	13.10 - 13.20	
จังหวัดมุกดาหาร	15.00	15.00	15.00	14.25	14.00 - 14.75	
จังหวัดเลย	12.00	12.00	12.00	11.00		
ข้าวเปลือกหอมมะลิที่ปลูกในภาคเหนือตอนล่างและภาคกลาง ปี 2566/67 ชนิดสีได้ต้นข้าว 36-42 กรัม						
จังหวัดนครสวรรค์	14.00 - 14.50	14.00 - 14.50	14.00 - 14.50	14.00 - 14.50	13.00 - 13.50	
จังหวัดพิจิตร	13.00 - 14.50	13.00 - 14.50	13.00 - 14.50	13.00 - 14.50	12.80 - 13.80	
จังหวัดพิษณุโลก	15.00	15.00	15.00	15.00	13.00 - 14.00	
จังหวัดเพชรบูรณ์	13.50 - 14.00	13.50 - 14.00	13.50 - 14.00	13.50 - 14.00	12.50 - 13.00	
จังหวัดอุตรดิตถ์	14.70 - 15.20	14.70 - 15.20	14.70 - 15.20	14.70 - 15.20	12.90 - 13.50	
ข้าวเปลือกปทุมธานี นาปี ปี 2566/67 ชนิดสีได้ต้นข้าว 36-42 กรัม						
จังหวัดลพบุรี	12.40 - 12.90	12.40 - 12.90	12.20 - 12.40	13.20 - 13.50	9.60 - 10.10	
จังหวัดสุพรรณบุรี	14.30 - 14.50	14.30 - 14.50	14.30 - 14.50	14.30 - 14.50	11.00 - 11.10	
จังหวัดชัยนาท	14.80	14.80	15.00	14.00 - 14.30	10.10 - 11.50	
จังหวัดอุตรดิตถ์	13.50 - 13.60	13.50 - 13.60	13.50 - 13.60	13.50 - 13.60	-	
จังหวัดสิงห์บุรี	13.80 - 14.00	14.00 - 14.20	14.00 - 14.40	14.50 - 14.70	10.90 - 11.00	-0.20
จังหวัดอ่างทอง	12.90 - 13.20	12.90 - 13.20	12.90 - 13.20	13.40 - 13.70	10.90 - 11.10	
จังหวัดกาญจนบุรี	13.50	13.50	0.00 - 13.50	13.50	-	
จังหวัดราชบุรี	13.80 - 13.90	13.80 - 13.90	13.80 - 13.90	13.90 - 14.00	10.90 - 11.00	
จังหวัดปทุมธานี	14.00	14.00	14.00	14.00	10.80	
จังหวัดนครนายก	14.00	14.00	14.50	14.00	11.00	
ข้าวเปลือกเหนียวเมล็ดยาวนาปี ปี 2566/67						
จังหวัดขอนแก่น	13.00 - 13.30	13.00 - 13.30	13.20 - 13.50	13.00 - 13.40	11.50 - 12.10	
จังหวัดอุดรธานี	12.50 - 13.50	12.50 - 13.50	12.50 - 13.50	12.50 - 13.30	11.50 - 12.10	
จังหวัดสกลนคร	12.60 - 13.20	12.60 - 13.20	12.60 - 13.20	12.50 - 13.00	11.50 - 12.20	
จังหวัดกาฬสินธุ์	12.50 - 13.50	12.50 - 13.50	12.50 - 13.50	12.50 - 13.50	11.80 - 12.20	
จังหวัดอุบลราชธานี	12.00 - 12.50	12.00 - 12.50	11.10 - 12.50	12.00 - 12.50	11.00 - 11.50	
จังหวัดมหาสารคาม	13.00 - 13.50	13.00 - 13.50	12.00 - 13.00	12.00 - 13.00	11.00 - 12.00	
จังหวัดร้อยเอ็ด	12.00 - 12.50	12.00 - 12.50	11.50 - 12.50	11.00 - 12.00	11.50 - 12.00	
จังหวัดชัยภูมิ	13.00 - 14.00	13.00 - 14.00	13.00 - 14.00	12.70 - 13.50	12.00 13.00	
จังหวัดหนองคาย	13.00 - 13.70	13.00 - 13.70	13.20	12.50 - 12.70	11.40 - 11.70	
จังหวัดหนองบัวลำภู	13.50	13.50	13.50	13.60 13.60	11.80	
จังหวัดเลย	11.00	11.00	11.00	13.50	-	
จังหวัดมุกดาหาร	13.50	13.50	13.50	11.60 - 12.30	11.00 - 12.00	
ข้าวเปลือกเหนียวเมล็ดกลมนาปี ปี 2566/67						
จังหวัดอุดรธานี	11.50 - 12.30	11.50 - 12.30	11.50 - 12.30	11.60 - 12.30	10.30 - 10.60	
จังหวัดนครพนม	10.80 - 11.00	10.80 - 11.00	10.80 - 11.00	10.80 - 11.00	10.00 - 11.00	
จังหวัดหนองคาย	12.00 12.70	12.00 12.70	12.20	11.50 - 11.70	10.20 - 10.70	
จังหวัดเลย	9.50	9.50	9.50	9.50	-	
จังหวัดอำนาจเจริญ	10.80 - 13.00	10.80 - 13.00	10.80 - 13.00	10.80 - 12.50	8.30 - 9.20	
จังหวัดเพชรบูรณ์	12.50 - 13.50	12.50 - 13.50	12.50 - 13.50	12.50 - 13.50	11.00 - 11.50	
ค่าเงินบาท	35,974	35,891		35,666	35,084	0.083
ข้าวเปลือกที่หอมมาจาก ราคา F.O.B (บาท/กก.)						
ข้าว 5% (ราคา F.O.B. 625 เหรียญ)/ตัน	13.13	13.00	12.96 - 13.02	13.61	10.29	0.14
ข้าวหอมมะลิ (ราคา F.O.B. 870 เหรียญ)/ตัน	16.95	16.95	16.88 - 16.96	16.93	15.32	
ข้าวเหนียวเมล็ดยาว (ราคา F.O.B. 773 เหรียญ)/ตัน	15.09	15.09	15.09 - 15.53	15.48	14.11	

หมายเหตุ: ข้าวเปลือกที่หอมมาจากราคา F.O.B. เป็นราคาประมาณการที่ได้จากค่าบวกราคาข้าวสาร F.O.B. (สหภาพการค้าแห่งประเทศไทย) คูณด้วยอัตราแลกเปลี่ยน หักด้วยค่าใช้จ่ายผู้ส่งออกประมาณ 1,500 บาท จะได้เป็นราคาข้าวสารที่รับซื้อจากโรงสี และนำไปคำนวณเป็นมูลค่าข้าวสารหักค่าใช้จ่ายของโรงสีประมาณ 800-1,100 บาท/ตัน จะได้เป็นราคาข้าวเปลือกความชื้น 15%

ภาวะตลาดสินค้าข้าว ประจำวันที่ 29 กุมภาพันธ์ 2567

- 2 -
บาท/กก.

ชนิด	วันนี้ 29 ก.พ. 67	วันก่อน 28 ก.พ. 67	สัปดาห์ก่อน 19 - 23 ก.พ. 67	เดือนก่อน 29 ม.ค.67	ปีก่อน 28 ก.พ. 66	ค่าเฉลี่ยเปรียบเทียบ วันนี้/วันก่อน
ราคาขายส่งข้าวสารให้ผู้ส่งออก						
ข้าวขาว 100% ชั้น 2 (ใหม่)	21.40 - 21.50	21.20 - 21.30	20.90 - 21.00	22.40 - 22.50	15.30 - 15.40	0.20
ข้าวขาว 5% (ใหม่)	20.90 - 21.00	20.70 - 20.80	20.40 - 20.50	21.90 - 22.00	14.80 - 14.90	0.20
ปลายข้าวขาว เอ.วัน.เลิศ	15.70 - 15.80	15.70 - 15.80	15.70 - 15.80	15.30 - 15.40	13.60 - 13.70	
- ข้าวใหม่	15.70 - 15.80	15.70 - 15.80	15.70 - 15.80	15.30 - 15.40	13.60 - 13.70	
ข้าวนึ่ง 100%	20.90 - 21.00	20.70 - 20.80	20.70 - 20.80	21.90 - 22.00	14.90 - 15.00	0.20
ปลายข้าวนึ่ง เอ.วัน	16.90 - 17.00	16.70 - 16.80	16.70 - 16.80	17.90 - 18.00	12.50 - 12.60	0.20
ข้าวหอมมะลิ 100% ชั้น 2	29.90 - 30.00	29.90 - 30.00	29.90 - 30.00	29.90 - 30.00	31.90 - 32.00	
- ข้าวใหม่	28.20 - 28.30	28.20 - 28.30	28.20 - 28.30	28.20 - 28.30	26.40 - 26.50	
ปลายข้าวหอมมะลิ	18.90 - 19.00	18.90 - 19.00	18.90 - 19.00	18.90 - 19.00	14.40 - 14.50	
- ข้าวใหม่	18.90 - 19.00	18.90 - 19.00	18.90 - 19.00	18.90 - 19.00	14.40 - 14.50	
ข้าวหอมมะลิ						
(ที่ปลูกในภาคเหนือตอนล่างหรือภาคกลาง)	27.40 - 27.50	27.40 - 27.50	27.40 - 27.50	27.40 - 27.50	25.90 - 26.00	
- ข้าวใหม่	27.40 - 27.50	27.40 - 27.50	27.40 - 27.50	27.40 - 27.50	25.90 - 26.00	
ข้าวปทุมธานี	26.40 - 26.50	26.40 - 26.50	26.40 - 26.50	26.60 - 26.70	19.40 - 19.50	
- ข้าวใหม่	26.40 - 26.50	26.40 - 26.50	26.40 - 26.50	26.60 - 26.70	19.40 - 19.50	
ปลายข้าวปทุมธานี	17.40 - 17.50	17.40 - 17.50	17.40 - 17.50	17.40 - 17.50	13.90 - 14.00	
- ข้าวใหม่	17.40 - 17.50	17.40 - 17.50	17.40 - 17.50	17.40 - 17.50	13.90 - 14.00	
ข้าวเหนียว 10% เมล็ดยาว	25.30 - 25.50	25.30 - 25.50	25.30 - 25.50	25.30 - 25.50	21.10 - 21.30	
- ข้าวใหม่	26.30 - 26.50	26.30 - 26.50	26.30 - 26.50	26.30 - 26.50	21.30 - 21.50	
ปลายข้าวเหนียว เอ.วัน	21.90 - 22.00	21.90 - 22.00	21.90 - 22.00	21.90 - 22.00	18.90 - 19.00	
- ข้าวใหม่	21.90 - 22.00	21.90 - 22.00	21.90 - 22.00	21.90 - 22.00	18.90 - 19.00	
รำข้าวขาว	10.10 - 10.20	10.10 - 10.20	10.00 - 10.20	9.40 - 9.50	13.40 - 13.50	
ราคาขายปลีกข้าวสารในประเทศ						
ข้าวหอมมะลิ	30.00 - 50.00	30.00 - 50.00	28.00 - 44.00	30.00 - 50.00	29.00 - 50.00	
ข้าวขาว 100%	24.00 - 32.00	24.00 - 32.00	17.33 - 23.33	24.00 - 32.00	19.00 - 24.00	
ข้าวเหนียว 10% เมล็ดยาว	34.00 - 38.00	34.00 - 38.00	30.00 - 33.33	34.00 - 38.00	30.00 - 34.00	

สถานการณ์ทั่วไป

- ข้าวเปลือก ข้าวเปลือกเจ้า และข้าวเปลือกปทุมธานีในบางพื้นที่ ราคาปรับตัวลดลง เนื่องจากปริมาณข้าวในสต็อกของผู้ประกอบการ มีเพียงพอต่อความต้องการใช้จำนวนหนึ่งแล้ว ประกอบกับข้าวนาปรังในบางพื้นที่เริ่มมีผลผลิตออกมาบ้างแล้ว จึงส่งผลให้โรงสีเสนอราคาซื้อลดลง ข้าวเปลือกเจ้า จังหวัดพิจิตร ราคาปรับตัวสูงขึ้น เนื่องจากปริมาณข้าวในสต็อกของโรงสีลดลง โรงสีบางรายที่มีความต้องการสินค้าเพื่อใช้และเก็บสต็อกเสนอราคาซื้อสูงขึ้น เพื่อจูงใจให้เกษตรกรนำข้าวออกมาจำหน่าย สำหรับข้าวเปลือกที่ทอนมาจากราคา F.O.B. เปลี่ยนแปลงตามค่าเงินบาท และราคาส่งออก
- ข้าวสาร ข้าวขาว และข้าวนึ่ง ราคาปรับตัวสูงขึ้น เนื่องจากผู้ประกอบการบางรายมีความต้องการสินค้าเพื่อใช้ และส่งมอบให้กับลูกค้าทั้งในและต่างประเทศ

ราคาขายส่งข้าวสาร ผลิตภัณฑ์ และกระสอบป่าน ที่ผู้ค้าและผู้ส่งออกรับซื้อ

ประจำวันที่ 26 - 29 กุมภาพันธ์ 2567

ชนิด	สีปกติเกือบ		จังหวัด	สีขาว		สี	พดลสปก		สี	สปกพดล			
	ต่ำ	สูง		26 ก.พ. 67	27 ก.พ. 67		28 ก.พ. 67	29 ก.พ. 67		ต่ำ	สูง		
ขายส่งทั่วไป ความชื้นไม่เกิน 14% เป็นราคาซื้อขายข้าวตามมาตรฐานกระทรวงพาณิชย์ ที่ผู้ส่งออกหรือผู้ค้าส่งรับซื้อจากโรงสีหรือชื่อผ่านนายหน้า(นาง) ที่ผู้ส่งออก รับซื้อด้วยเงินสดไม่รวมกระสอบ(คำนวณราคาซื้อรวมกระสอบป่านชนิดบรรจุ 100 กก.หักด้วยราคกระสอบป่านใช้แล้วหนึ่งครั้ง)ส่งหน้าโรงสีของผู้อนุญาต													
	บาท/100 กก.												
ข้าวขาว 100% ชั้น 1	2,200	2,210	ชดเชยวันมาฆบูชา	2,230	2,240		2,230	2,240	2,250	2,260		2,230	2,260
ข้าวใหม่	2,150	2,160		2,180	2,190		2,180	2,190	2,200	2,210		2,180	2,210
ข้าวขาว 100% ชั้น 2	2,140	2,150		2,170	2,180		2,170	2,180	2,190	2,200		2,170	2,200
ข้าวใหม่	2,090	2,100		2,120	2,130		2,120	2,130	2,140	2,150		2,120	2,150
ข้าวขาว 100% ชั้น 3	2,130	2,140		2,160	2,170		2,160	2,170	2,180	2,190		2,160	2,190
ข้าวใหม่	2,080	2,090		2,110	2,120		2,110	2,120	2,130	2,140		2,110	2,140
ข้าวขาว 5%	2,100	2,110		2,130	2,140		2,130	2,140	2,150	2,160		2,130	2,160
ข้าวใหม่	2,040	2,050		2,070	2,080		2,070	2,080	2,090	2,100		2,070	2,100
ข้าวขาว 10%	1,990	2,000		2,020	2,030		2,020	2,030	2,040	2,050		2,020	2,050
ข้าวใหม่	2,000	2,010		2,030	2,040		2,030	2,040	2,050	2,060		2,030	2,060
ข้าวขาว 15%													
ข้าวใหม่	1,970	1,980		2,000	2,010		2,000	2,010	2,020	2,030		2,000	2,030
ข้าวขาว 25%													
ข้าวใหม่	1,950	1,960		1,980	1,990		1,980	1,990	2,000	2,010		1,980	2,010
ปลายข้าวขาว เอ.วัน.เลิศ	1,570	1,580		1,570	1,580		1,570	1,580	1,610	1,620		1,570	1,620
ข้าวใหม่	1,570	1,580		1,570	1,580		1,570	1,580	1,610	1,620		1,570	1,620
ปลายข้าวขาว เอ.วัน.พิเศษ	1,500	1,510		1,500	1,510		1,500	1,510	1,500	1,510		1,500	1,510
ข้าวใหม่	1,500	1,510		1,500	1,510		1,500	1,510	1,500	1,510		1,500	1,510
ปลายข้าวขาว ซี.วัน	1,390	1,400		1,390	1,400		1,390	1,400	1,390	1,400		1,390	1,400
ข้าวเหนียว กข. 6	2,580	2,600		2,580	2,600		2,580	2,600	2,580	2,600		2,580	2,600
ข้าวใหม่	2,730	2,750		2,730	2,750		2,730	2,750	2,730	2,750		2,730	2,750
ข้าวเหนียว 10% เมล็ดยาว	2,530	2,550		2,530	2,550		2,530	2,550	2,530	2,550		2,530	2,550
ข้าวใหม่	2,630	2,650		2,630	2,650		2,630	2,650	2,630	2,650		2,630	2,650
ข้าวเหนียว 10% เมล็ดคละ	2,330	2,350		2,330	2,350		2,330	2,350	2,330	2,350		2,330	2,350
ข้าวใหม่	2,430	2,450		2,430	2,450		2,430	2,450	2,430	2,450		2,430	2,450
ปลายข้าวเหนียว เอ.วัน	2,190	2,200		2,190	2,200		2,190	2,200	2,190	2,200		2,190	2,200
ข้าวใหม่	2,190	2,200		2,190	2,200		2,190	2,200	2,190	2,200		2,190	2,200
ข้าวเหนียว 100%	2,070	2,080		2,070	2,080		2,070	2,080	2,090	2,100		2,070	2,100
ข้าวเหนียว 5%	2,020	2,030		2,020	2,030		2,020	2,030	2,040	2,050		2,020	2,050
ปลายข้าวเหนียว เอ.วัน	1,670	1,680		1,670	1,680		1,670	1,680	1,690	1,700		1,670	1,700
ข้าวหอมมะลิ													
100% ชั้น 1	3,240	3,250		3,240	3,250		3,240	3,250	3,240	3,250		3,240	3,250
ข้าวใหม่	3,180	3,190		3,180	3,190		3,180	3,190	3,180	3,190		3,180	3,190
100% ชั้น 2	2,990	3,000		2,990	3,000		2,990	3,000	2,990	3,000		2,990	3,000
ข้าวใหม่	2,820	2,830		2,820	2,830		2,820	2,830	2,820	2,830		2,820	2,830
ปลายข้าวหอมมะลิ	1,890	1,900		1,890	1,900		1,890	1,900	1,890	1,900		1,890	1,900
ข้าวใหม่	1,890	1,900		1,890	1,900		1,890	1,900	1,890	1,900		1,890	1,900
ข้าวหอมมะลิ													
(ที่ปลูกในภาคเหนือตอนล่างหรือภาคกลาง)	2,740	2,750		2,740	2,750		2,740	2,750	2,740	2,750		2,740	2,750
ข้าวใหม่	2,740	2,750		2,740	2,750		2,740	2,750	2,740	2,750		2,740	2,750
ข้าวปทุมธานี	2,640	2,650		2,640	2,650		2,640	2,650	2,640	2,650		2,640	2,650
ข้าวใหม่	2,640	2,650		2,640	2,650		2,640	2,650	2,640	2,650		2,640	2,650
ปลายข้าวปทุมธานี	1,740	1,750		1,740	1,750		1,740	1,750	1,740	1,750		1,740	1,750
ข้าวใหม่	1,740	1,750		1,740	1,750		1,740	1,750	1,740	1,750		1,740	1,750

ราคาขายส่งข้าวสาร ผลิตภัณฑ์ และกระสอบป่าน ที่ผู้ค้าและผู้ส่งออกสั่งซื้อ
ประจำวันที่ 26 - 29 กุมภาพันธ์ 2567

ชนิด	สีปากทอง		จันทน์	อินทนิล	ทุย	แดงหมอก	ดำ	สีทอง
	สี	สี	26 ก.พ. 67	27 ก.พ. 67	28 ก.พ. 67	29 ก.พ. 67	30 ก.พ. 67	1 มี.ค. 67
ข้าวขาว ราคาเงินสดไม่รวมกระสอบ ส่งมอบหน้าโรงเก็บข้าวของผู้ซื้อ								บาท/100 กก.
- ขาว	1,000 - 1,020		ชดเชยวันมาฆบูชา	1,010 - 1,020	1,010 - 1,020	1,010 - 1,020		1,010 - 1,020
- นึ่ง	1,170 - 1,200			1,190 - 1,200	1,190 - 1,200	1,190 - 1,200		1,190 - 1,200
- สก๊ิด	950 - 960			950 - 960	950 - 960	950 - 960		950 - 960
- กล้อง	220 - 230			220 - 230	220 - 230	220 - 230		220 - 230
ข้าวสาร (ข้าวคัดขายบริโภคภายในประเทศ)								
100% (ข้าวหอมมะลิ)	3,600 - 3,650			3,600 - 3,650	3,600 - 3,650	3,600 - 3,650		3,600 - 3,650
ข้าวใหม่	3,500 - 3,550			3,500 - 3,550	3,500 - 3,550	3,500 - 3,550		3,500 - 3,550
100% (ข้าวขาว)	2,450 - 2,500			2,450 - 2,500	2,450 - 2,500	2,450 - 2,500		2,450 - 2,500
ข้าวใหม่	2,350 - 2,400			2,350 - 2,400	2,350 - 2,400	2,350 - 2,400		2,350 - 2,400
5% (ข้าวขาว)	2,300 - 2,350			2,300 - 2,350	2,300 - 2,350	2,300 - 2,350		2,300 - 2,350
ข้าวใหม่	2,250 - 2,300			2,250 - 2,300	2,250 - 2,300	2,250 - 2,300		2,250 - 2,300
ข้าวสารเหนียว								
ข้าวสารเหนียวสันป่าตอง (เจียหวง)								
100%	3,250 - 3,450			3,250 - 3,450	3,250 - 3,450	3,250 - 3,450		3,250 - 3,450
5%	2,750 - 2,950			2,750 - 2,950	2,750 - 2,950	2,750 - 2,950		2,750 - 2,950
ข้าวสารเหนียว								
10% เมล็ดยาว	2,850 - 3,050			2,850 - 3,050	2,850 - 3,050	2,850 - 3,050		2,850 - 3,050
10% เมล็ดกลม	2,550 - 2,750			2,550 - 2,750	2,550 - 2,750	2,550 - 2,750		2,550 - 2,750
แป้งข้าวเจ้าเหนียว (ผลิตภัณฑ์ข้าว ราคาเงินสด (กล้องละ 10 กิโลกรัม))								
เจ้าไม่น้ำ(3กล้อง)	800 - 810			800 - 810	800 - 810	800 - 810		800 - 810
เหนียวไม่น้ำ(3กล้อง)	1,150 - 1,160			1,150 - 1,160	1,150 - 1,160	1,150 - 1,160		1,150 - 1,160
กระสอบป่าน (ท่อในประเทศด้วยใยปอ) ขนาด 29 นิ้ว x 43 นิ้ว ราคาเงินสดส่งมอบถึงร้านผู้ซื้อ								
ใหม่								
ใช้แล้ว -ไม่มีตรา	28.00 - 30.00			28.00 - 30.00	28.00 - 30.00	28.00 - 30.00		28.00 - 30.00
ใช้แล้ว -มีตรา	16.00 - 18.00			16.00 - 18.00	16.00 - 18.00	16.00 - 18.00		16.00 - 18.00
กระสอบจัมโบ้*	11.00 - 13.00			11.00 - 13.00	11.00 - 13.00	11.00 - 13.00		11.00 - 13.00
หมายเหตุ กระสอบจัมโบ้ ขนาดบรรจุ 1000	250.00 - 270.00			250.00 - 270.00	250.00 - 270.00	250.00 - 270.00		250.00 - 270.00

ราคาขายปลีกข้าวสารในตลาดกรุงเทพฯ และปริมณฑล

ประจำวันที่ 26 - 29 กุมภาพันธ์ 2567

บาท/15 กก.

ชนิด	สัปดาห์ก่อน	จันทร์	อังคาร	พุธ	พฤหัสบดี	ศุกร์	สัปดาห์นี้
	ต่ำ-สูง	26 ก.พ. 67	27 ก.พ. 67	28 ก.พ. 67	29 ก.พ. 67	1 มี.ค. 67	ต่ำ-สูง
100% (ข้าวหอมมะลิ)							
ร้านค้าปลีกทั่วไป	430-750	ชดเชยวันมาฆบูชา	440-750	440-750	440-750		430-750
ข้าวสารเจ้า 100%							
ร้านค้าปลีกทั่วไป	430-510		460-510	460-510	460-510		430-510
ข้าวใหม่	360-450		400-450	400-450	400-450		360-450
ข้าวสารเจ้า 5%							
ร้านค้าปลีกทั่วไป	350-390		370-390	370-390	370-390		350-390
ข้าวใหม่	340-370		360-370	360-370	360-370		340-370
ข้าวสารเหนียว (สันป่าตอง/เขี้ยววง)							
100%	670-780		670-780	670-780	670-780		670-780
5%	580-660		580-660	580-660	580-660		580-660
10% เมล็ดยาว	510-570		510-570	510-570	510-570		510-570
10% เมล็ดสั้นคละ	420-500		450-500	450-500	450-500		420-500

กองส่งเสริมการค้าสินค้าเกษตร 1 กรมการค้าภายใน โทร. 0 2507 6187

ภาวะตลาดสินค้าข้าว ประจำวันที่ 29 กุมภาพันธ์ 2567

สถานการณ์ทั่วไป

- ข้าวเปลือก ข้าวเปลือกเจ้า และข้าวเปลือกปทุมธานีในบางพื้นที่ ราคาปรับตัวลดลง เนื่องจากปริมาณข้าวในสต็อกของผู้ประกอบการ มีเพียงพอต่อความต้องการใช้จำนวนหนึ่งแล้ว ประกอบกับข้าวนาปรังในบางพื้นที่เริ่มมีผลผลิตออกมาบ้างแล้ว จึงส่งผลให้โรงสีเสนอราคาปรับซื้อลดลง ข้าวเปลือกเจ้า จังหวัดพิจิตร ราคาปรับตัวสูงขึ้น เนื่องจากปริมาณข้าวในสต็อกของโรงสีลดลง โรงสีบางรายที่มีความต้องการสินค้าเพื่อใช้และเก็บสต็อกเสนอราคาปรับซื้อสูงขึ้น เพื่อจูงใจให้เกษตรกรนำข้าวออกมาจำหน่าย สำหรับข้าวเปลือกที่ทอนมาจากราคา F.O.B. เปลี่ยนแปลงตามค่าเงินบาท และราคาส่งออก
- ข้าวสาร ข้าวขาว และข้าวเหนียว ราคาปรับตัวสูงขึ้น เนื่องจากผู้ประกอบการบางรายมีความต้องการสินค้าเพื่อใช้ และส่งมอบให้กับลูกค้าทั้งในและต่างประเทศ

ราคาข้าวสารขายส่งในตลาดกรุงเทพฯ ณ โกดังผู้ส่งออก (ความชื้นไม่เกิน 14%)

บาท/ 100 ก.ก.

ชนิด	2567		กุมภาพันธ์ 2567																								ปีก่อน 28 ก.พ. 66
	ม.ค.	เฉลี่ย	1	2	5	6	7	8	9	12	13	14	15	16	19	20	21	22	23	26	27	28	29				
ข้าวขาว 100% ชั้น 2	2252	2163	2245	2195	2195	2195	2145	2145	2145	2145	2145	2145	2145	2145	2145	2145	2145	2145	2145	2145	2175	2175	2195	1585			
ข้าวใหม่	2202	2113	2195	2145	2145	2145	2095	2095	2095	2095	2095	2095	2095	2095	2095	2095	2095	2095	2095	2095	2125	2125	2145	1535			
ข้าวขาว 5%	2212	2123	2205	2155	2155	2155	2105	2105	2105	2105	2105	2105	2105	2105	2105	2105	2105	2105	2105	2135	2135	2155	1545				
ข้าวใหม่	2152	2063	2145	2095	2095	2095	2045	2045	2045	2045	2045	2045	2045	2045	2045	2045	2045	2045	2045	2075	2075	2095	1485				
ปลายข้าวขาวเอวันเลิศ	1492	1563	1545	1545	1545	1545	1555	1555	1555	1555	1555	1555	1555	1555	1555	1575	1575	1575	1575	1575	1575	1575	1615	1365			
ข้าวใหม่	1492	1563	1545	1545	1545	1545	1555	1555	1555	1555	1555	1555	1555	1555	1575	1575	1575	1575	1575	1575	1575	1575	1615	1365			
ปลายข้าวขาวซีวัน	1283	1386	1375	1375	1375	1375	1375	1375	1375	1375	1375	1375	1395	1395	1395	1395	1395	1395	1395	1395	1395	1395	1395	1325			
ข้าวขาว 25%	2062	1973	2055	2005	2005	2005	1955	1955	1955	1955	1955	1955	1955	1955	1955	1955	1955	1955	1955	1985	1985	2005	1395				
ข้าวนี้้ง 100%	2140	2071	2145	2095	2095	2095	2045	2045	2045	2045	2045	2045	2045	2045	2075	2075	2075	2075	2075	2075	2075	2095	1495				
ปลายข้าวนี้้ง	1740	1671	1745	1695	1695	1695	1645	1645	1645	1645	1645	1645	1645	1645	1675	1675	1675	1675	1675	1675	1675	1695	1295				
ข้าวหอมมะลิ 100% ชั้น 2	2995	2995	2995	2995	2995	2995	2995	2995	2995	2995	2995	2995	2995	2995	2995	2995	2995	2995	2995	2995	2995	2995	2995	3195			
ข้าวใหม่	2825	2825	2825	2825	2825	2825	2825	2825	2825	2825	2825	2825	2825	2825	2825	2825	2825	2825	2825	2825	2825	2825	2825	2645			
ปลายข้าวหอมมะลิ	1865	1895	1895	1895	1895	1895	1895	1895	1895	1895	1895	1895	1895	1895	1895	1895	1895	1895	1895	1895	1895	1895	1895	1445			
ข้าวใหม่	1865	1895	1895	1895	1895	1895	1895	1895	1895	1895	1895	1895	1895	1895	1895	1895	1895	1895	1895	1895	1895	1895	1895	1445			
ข้าวหอมมะลิที่ปลูกใน ภาคเหนือตอนล่างและภาคกลาง(เก่า)	2716	2745	2745	2745	2745	2745	2745	2745	2745	2745	2745	2745	2745	2745	2745	2745	2745	2745	2745	2745	2745	2745	2745	2595			
ข้าวใหม่	2716	2745	2745	2745	2745	2745	2745	2745	2745	2745	2745	2745	2745	2745	2745	2745	2745	2745	2745	2745	2745	2745	2745	2595			
ข้าวปทุมธานี	2628	2645	2645	2645	2645	2645	2645	2645	2645	2645	2645	2645	2645	2645	2645	2645	2645	2645	2645	2645	2645	2645	2645	1945			
ข้าวใหม่	2628	2645	2645	2645	2645	2645	2645	2645	2645	2645	2645	2645	2645	2645	2645	2645	2645	2645	2645	2645	2645	2645	2645	1945			
ปลายข้าวปทุมธานี	1736	1748	1745	1745	1745	1745	1745	1745	1745	1745	1745	1775	1775	1745	1745	1745	1745	1745	1745	1745	1745	1745	1745	1415			
ข้าวใหม่	1736	1748	1745	1745	1745	1745	1745	1745	1745	1745	1745	1775	1775	1745	1745	1745	1745	1745	1745	1745	1745	1745	1745	1415			
ข้าวเหนียว กข.6	2590	2590	2590	2590	2590	2590	2590	2590	2590	2590	2590	2590	2590	2590	2590	2590	2590	2590	2590	2590	2590	2590	2590	2040			
ข้าวใหม่	2740	2740	2740	2740	2740	2740	2740	2740	2740	2740	2740	2740	2740	2740	2740	2740	2740	2740	2740	2740	2740	2740	2740	2340			
ข้าวเหนียว 10% เมล็ดยาว	2520	2540	2540	2540	2540	2540	2540	2540	2540	2540	2540	2540	2540	2540	2540	2540	2540	2540	2540	2540	2540	2540	2540	2120			
ข้าวใหม่	2620	2640	2640	2640	2640	2640	2640	2640	2640	2640	2640	2640	2640	2640	2640	2640	2640	2640	2640	2640	2640	2640	2640	2140			
ข้าวเหนียว 10% เมล็ดสั้น(คละ)	2320	2340	2340	2340	2340	2340	2340	2340	2340	2340	2340	2340	2340	2340	2340	2340	2340	2340	2340	2340	2340	2340	2340	1920			
ข้าวใหม่	2420	2440	2440	2440	2440	2440	2440	2440	2440	2440	2440	2440	2440	2440	2440	2440	2440	2440	2440	2440	2440	2440	2440	1940			
ปลายข้าวเหนียว เอวัน	2163	2195	2195	2195	2195	2195	2195	2195	2195	2195	2195	2195	2195	2195	2195	2195	2195	2195	2195	2195	2195	2195	2195	1895			
ข้าวใหม่	2163	2195	2195	2195	2195	2195	2195	2195	2195	2195	2195	2195	2195	2195	2195	2195	2195	2195	2195	2195	2195	2195	2195	1895			
รำข้าวขาว	915	996	975	975	975	975	975	985	985	985	985	985	985	1005	1005	1005	1015	1015	1015	1015	1015	1015	1015	1345			

ชุดเขยวันมาชบูซา

ข้าวเปลือกหอมมะลิ ปี 2566/67

แหล่งราคา	2567 ม.ค.	กุมภาพันธ์ 2567																						
		เฉลี่ย	1	2	5	6	7	8	9	12	13	14	15	16	19	20	21	22	23	26	27	28	29	
จังหวัดสุรินทร์	14018	14650	14600	14600	14600	14600	14600	14600	14600	14600	14600	14600	14600	14600	14600	14600	14600	14600	14600		14600	15100	15100	
จังหวัดนครราชสีมา	14566	14800	14750	14750	14750	14750	14750	14750	14750	14750	14750	14750	14750	14750	14750	14850	14850	14850	14850		14850	15000	15000	
จังหวัดอุบลราชธานี	14375	14730	14450	14450	14450	14450	14450	14650	14650	14850	14850	14850	14850	14850	14850	14850	14850	14850	14850		14850	14850	14850	
จังหวัดศรีสะเกษ	14136	14873	14600	14600	14600	14600	14600	14600	14600	14600	14600	14600	15100	15100	15100	15100	15100	15100	15100		15250	15250	15250	
จังหวัดบุรีรัมย์	14295	14700	14700	14700	14700	14700	14700	14700	14700	14700	14700	14700	14700	14700	14700	14700	14700	14700	14700		14700	14700	14700	
จังหวัดร้อยเอ็ด	14250	14700	14250	14250	14750	14750	14750	14750	14750	14750	14750	14750	14750	14750	14750	14750	14750	14750	14750		14750	14750	14750	
จังหวัดมหาสารคาม	14700	15600	14700	14700	15700	15700	15700	15700	15700	15700	15700	15700	15700	15700	15700	15700	15700	15700	15700		15700	15700	15700	
จังหวัดยโสธร	14209	14750	14750	14750	14750	14750	14750	14750	14750	14750	14750	14750	14750	14750	14750	14750	14750	14750	14750		14750	14750	14750	
จังหวัดชัยภูมิ	13745	14600	14000	14000	14000	14000	14750	14750	14750	14750	14750	14750	14750	14750	14750	14750	14750	14750	14750	เขตเขตนวนาบุษบา	14750	14750	14750	
จังหวัดอำนาจเจริญ	14540	15093	14900	14900	15000	15000	15000	15000	15000	15000	15100	15100	15100	15100	15100	15100	15100	15100	15100			15350	15350	15350
จังหวัดนครพนม	14116	14558	14350	14350	14550	14550	14550	14550	14550	14550	14550	14600	14600	14600	14600	14600	14600	14600	14600			14600	14600	14600
จังหวัดสกลนคร	13814	14318	14050	14050	14200	14200	14200	14200	14200	14200	14250	14250	14250	14250	14500	14500	14500	14500	14500			14500	14500	14500
จังหวัดกาฬสินธุ์	14489	15100	15100	15100	15100	15100	15100	15100	15100	15100	15100	15100	15100	15100	15100	15100	15100	15100	15100			15100	15100	15100
จังหวัดขอนแก่น	14070	14645	14450	14450	14500	14600	14600	14600	14600	14700	14700	14700	14700	14700	14700	14700	14700	14700	14700			14700	14700	14700
จังหวัดอุดรธานี	13855	13950	13700	13700	13700	13700	13700	14000	14000	14000	14000	14000	14050	14050	14050	14050	14050	14050	14050			14050	14050	14050
จังหวัดหนองบัวลำภู	14205	14580	15000	14400	14400	14400	14400	14400	14400	14400	14400	14400	14400	14400	14400	14400	14400	15000	15000			15000	15000	15000
จังหวัดหนองคาย	13420	13925	13450	13450	13850	13850	13850	13850	13850	13850	13850	13850	13850	13850	14000	14000	14100	14100	14100			14100	14350	14350
จังหวัดมุกดาหาร	14193	14925	14250	14250	15000	15000	15000	15000	15000	15000	15000	15000	15000	15000	15000	15000	15000	15000	15000			15000	15000	15000
จังหวัดเลย	11455	12000	12000	12000	12000	12000	12000	12000	12000	12000	12000	12000	12000	12000	12000	12000	12000	12000	12000		12000	12000	12000	
จังหวัดเชียงราย	13800	-	-	-	-	-	-	-	-	-	-	-	-	-	-	-	-	-	-		-	-	-	
จังหวัดเชียงใหม่	14650	-	-	-	-	-	-	-	-	-	-	-	-	-	-	-	-	-	-		-	-	-	
เฉลี่ย	14043	14552	14318	14287	14453	14458	14497	14524	14524	14547	14547	14550	14579	14579	14600	14605	14611	14642	14642		14663	14711	14711	

ข้าวเปลือกหอมมะลิที่ปลูกในภาคเหนือตอนล่างและภาคกลาง ปี 2566/67 ชนิดสีได้ต้นข้าว 36-42 กรัม

แหล่งราคา	2567 ม.ค.	กุมภาพันธ์ 2567																						
		เฉลี่ย	1	2	5	6	7	8	9	12	13	14	15	16	19	20	21	22	23	26	27	28	29	
จังหวัดนครสวรรค์	13795	14250	14250	14250	14250	14250	14250	14250	14250	14250	14250	14250	14250	14250	14250	14250	14250	14250	14250	เขตเขตนวนาบุษบา	14250	14250	14250	
จังหวัดพิจิตร	13750	13750	13750	13750	13750	13750	13750	13750	13750	13750	13750	13750	13750	13750	13750	13750	13750	13750	13750			13750	13750	13750
จังหวัดพิษณุโลก	15000	15000	15000	15000	15000	15000	15000	15000	15000	15000	15000	15000	15000	15000	15000	15000	15000	15000	15000			15000	15000	15000
จังหวัดเพชรบูรณ์	13750	13750	13750	13750	13750	13750	13750	13750	13750	13750	13750	13750	13750	13750	13750	13750	13750	13750	13750			13750	13750	13750
จังหวัดอุตรดิตถ์	14950	14950	14950	14950	14950	14950	14950	14950	14950	14950	14950	14950	14950	14950	14950	14950	14950	14950	14950			14950	14950	14950
จังหวัดสระแก้ว	13000	-	-	-	-	-	-	-	-	-	-	-	-	-	-	-	-	-	-			-	-	-
จังหวัดลพบุรี	12900	-	-	-	-	-	-	-	-	-	-	-	-	-	-	-	-	-	-			-	-	-
จังหวัดฉะเชิงเทรา	13400	-	-	-	-	-	-	-	-	-	-	-	-	-	-	-	-	-	-			-	-	-
จังหวัดนครนายก	13900	-	-	-	-	-	-	-	-	-	-	-	-	-	-	-	-	-	-			-	-	-
เฉลี่ย	14020	14340	14340	14340	14340	14340	14340	14340	14340	14340	14340	14340	14340	14340	14340	14340	14340	14340	14340			14340	14340	14340

ข้าวเปลือกเจ้า นาปี ปี2566/67

แหล่งราคา	2567	กุมภาพันธ์ 2567																					
	ม.ค.	เฉลี่ย	1	2	5	6	7	8	9	12	13	14	15	16	19	20	21	22	23	26	27	28	29
จังหวัดนครสวรรค์	12791	12593	12950	12900	12900	12700	12700	12700	12650	12550	12550	12550	12550	12550	12550	12550	12450	12450	12450		12450	12350	12350
จังหวัดพิจิตร	12695	12525	12750	12750	12700	12700	12600	12600	12600	12500	12500	12500	12500	12500	12400	12400	12400	12400	12400		12400	12400	12500
จังหวัดกำแพงเพชร	12466	12325	12750	12750	12300	12300	12300	12300	12300	12300	12300	12300	12300	12300	12300	12300	12300	12300	12300		12300	12100	12100
จังหวัดพิษณุโลก	12705	12373	13000	13000	12350	12350	12350	12350	12350	12250	12250	12250	12250	12250	12250	12250	12250	12250	12250		12400	12400	12400
จังหวัดสุพรรณบุรี	13050	12850	13100	12900	12900	12800	12800	12800	12800	12800	12800	12800	12800	12800	12800	12800	12800	12800	12800		12900	13000	13000
จังหวัดสุโขทัย	11498	11785	11950	11950	11900	11900	11900	11900	11900	11900	11900	11900	11900	11900	11600	11600	11600	11600	11600		11600	11600	11600
จังหวัดเพชรบูรณ์	11750	11750	11750	11750	11750	11750	11750	11750	11750	11750	11750	11750	11750	11750	11750	11750	11750	11750	11750		11750	11750	11750
จังหวัดพระนครศรีอยุธยา	12455	12240	12750	12450	12450	12250	12250	12250	12250	12250	12250	12150	12150	12150	12150	12150	12150	12150	12150		12150	12150	12150
จังหวัดชัยนาท	12891	12720	13000	12950	12950	12950	12750	12750	12750	12750	12750	12600	12600	12600	12600	12600	12600	12600	12600		12600	12700	12700
จังหวัดอุทัยธานี	12068	12600	12750	12750	12750	12750	12750	12750	12650	12650	12650	12650	12600	12600	12600	12550	12550	12400	12400		12400	12400	12400
จังหวัดฉะเชิงเทรา	12852	12770	13250	13250	12750	12750	12750	12750	12750	12750	12750	12750	12750	12750	12750	12750	12750	12750	12750		12550	12550	12550
จังหวัดอุตรดิตถ์	12014	11875	12400	12400	11750	11750	11750	11750	11750	11750	11750	11750	11750	11750	11750	11750	11750	11750	11750		12150	12150	12150
จังหวัดปราจีนบุรี	12605	12655	12800	12800	12800	12800	12500	12500	12500	12500	12500	12500	12500	12500	12500	12500	12500	12800	12800		12800	13000	13000
จังหวัดลพบุรี	12436	12395	12600	12600	12350	12350	12350	12350	12350	12350	12300	12300	12300	12300	12300	12300	12300	12300	12300		12650	12650	12650
จังหวัดนครนายก	12773	12528	12500	12500	12500	12500	12500	12500	12250	12500	12500	12500	12250	12250	12250	12400	12600	12750	12750		12750	12900	12900
จังหวัดปทุมธานี	12255	12590	12650	12650	12650	12650	12650	12650	12650	12650	12650	12650	12650	12650	12650	12650	12650	12650	12650		12250	12250	12250
จังหวัดนครปฐม	12832	12440	12700	12700	12700	12700	12500	12500	12500	12500	12500	12500	12300	12300	12300	12300	12300	12300	12300		12300	12300	12300
จังหวัดอ่างทอง	12255	12130	12450	12250	12250	12250	12250	12250	12250	12050	12050	12050	12050	12050	12050	12050	12050	12050	12050		12050	12050	12050
จังหวัดสิงห์บุรี	13070	12913	13050	13050	13050	12950	12950	12950	12950	12950	12950	12950	12950	12950	12950	12950	12950	12950	12750		12750	12750	12500
จังหวัดราชบุรี	12768	12670	12850	12850	12650	12650	12650	12650	12650	12650	12650	12650	12650	12650	12650	12650	12650	12650	12650		12650	12650	12650
จังหวัดกาญจนบุรี	12041	12260	12500	12500	12500	12500	12200	12200	12200	12200	12200	12200	12200	12200	12200	12200	12200	12200	12200		12200	12200	12200
เฉลี่ย	12489	12428	12690	12652	12519	12490	12438	12438	12419	12405	12405	12393	12369	12369	12350	12355	12360	12374	12364		12383	12395	12388

เขตเขตนครนายก

ข้าวเปลือกเหนียวเมล็ดยาว นาปี ปี2566/67

บาท/ตัน

แหล่งราคา	2566	กุมภาพันธ์ 2567																					
	ม.ค.	เฉลี่ย	1	2	5	6	7	8	9	12	13	14	15	16	19	20	21	22	23	26	27	28	29
จังหวัดขอนแก่น	13043	13298	13200	13200	13200	13350	13350	13350	13350	13350	13350	13350	13350	13350	13350	13350	13350	13350	13350		13150	13150	13150
จังหวัดอุดรธานี	12836	12990	12900	12900	13000	13000	13000	13000	13000	13000	13000	13000	13000	13000	13000	13000	13000	13000	13000		13000	13000	13000
จังหวัดสกลนคร	12720	12873	12750	12750	12900	12900	12900	12900	12900	12900	12850	12850	12850	12850	12900	12900	12900	12900	12900		12900	12900	12900
จังหวัดกาฬสินธุ์	13216	13000	13000	13000	13000	13000	13000	13000	13000	13000	13000	13000	13000	13000	13000	13000	13000	13000	13000		13000	13000	13000
จังหวัดอุบลราชธานี	12250	12250	12250	12250	12250	12250	12250	12250	12250	12250	12250	12250	12250	12250	12250	12250	12250	12250	12250		12250	12250	12250
จังหวัดมหาสารคาม	12500	12613	12500	12500	12500	12500	12500	12500	12500	12500	12500	12500	12500	12500	12500	12500	12500	12500	12500		13250	13250	13250
จังหวัดร้อยเอ็ด	11500	11988	11500	11500	12000	12000	12000	12000	12000	12000	12000	12000	12000	12000	12000	12000	12000	12000	12000		12250	12250	12250
จังหวัดชัยภูมิ	13100	13420	13100	13100	13100	13100	13500	13500	13500	13500	13500	13500	13500	13500	13500	13500	13500	13500	13500		13500	13500	13500
จังหวัดหนองคาย	12552	12940	12600	12600	12850	12850	12850	12850	12850	12850	12850	12850	12850	12850	13000	13000	13100	13100	13100		13100	13350	13350
จังหวัดหนองบัวลำภู	13150	13155	13600	13000	13000	13000	13000	13000	13000	13000	13000	13000	13000	13000	13000	13000	13000	13500	13500		13500	13500	13500
จังหวัดเลย	10727	11000	11000	11000	11000	11000	11000	11000	11000	11000	11000	11000	11000	11000	11000	11000	11000	11000	11000		11000	11000	11000
จังหวัดมุกดาหาร	13386	13500	13500	13500	13500	13500	13500	13500	13500	13500	13500	13500	13500	13500	13500	13500	13500	13500	13500		13500	13500	13500
จังหวัดเชียงใหม่	12000	-	-	-	-	-	-	-	-	-	-	-	-	-	-	-	-	-	-		-	-	-
จังหวัดลำพูน	11950	-	-	-	-	-	-	-	-	-	-	-	-	-	-	-	-	-	-		-	-	-
เฉลี่ย	12495	12752	12658	12608	12692	12704	12738	12738	12738	12738	12733	12733	12733	12733	12750	12750	12758	12800	12800		12867	12888	12888

เขตเขยวันมาฆบูชา

ข้าวเปลือกเหนียวเมล็ดคละ นาปี ปี2566/67

บาท/ตัน

แหล่งราคา	2566	กุมภาพันธ์ 2567																					
	ม.ค.	เฉลี่ย	1	2	5	6	7	8	9	12	13	14	15	16	19	20	21	22	23	26	27	28	29
จังหวัดอุดรธานี	11857	11900	11900	11900	11900	11900	11900	11900	11900	11900	11900	11900	11900	11900	11900	11900	11900	11900	11900		11900	11900	11900
จังหวัดนครพนม	10900	10900	10900	10900	10900	10900	10900	10900	10900	10900	10900	10900	10900	10900	10900	10900	10900	10900	10900		10900	10900	10900
จังหวัดหนองคาย	11541	11940	11600	11600	11850	11850	11850	11850	11850	11850	11850	11850	11850	11850	12000	12000	12100	12100	12100		12100	12350	12350
จังหวัดเลย	9227	9500	9500	9500	9500	9500	9500	9500	9500	9500	9500	9500	9500	9500	9500	9500	9500	9500	9500		9500	9500	9500
จังหวัดอำนาจเจริญ	11650	11875	11650	11650	11900	11900	11900	11900	11900	11900	11900	11900	11900	11900	11900	11900	11900	11900	11900		11900	11900	11900
จังหวัดเพชรบูรณ์	13000	13000	13000	13000	13000	13000	13000	13000	13000	13000	13000	13000	13000	13000	13000	13000	13000	13000	13000		13000	13000	13000
จังหวัดเชียงราย	11200	-	-	-	-	-	-	-	-	-	-	-	-	-	-	-	-	-	-		-	-	-
เฉลี่ย	11339	11519	11425	11425	11508	11508	11508	11508	11508	11508	11508	11508	11508	11508	11533	11533	11550	11550	11550		11550	11592	11592

เขตเขยวันมาฆบูชา

ข้าวเปลือกปทุมธานี นาปี ปี2566/67

แหล่งราคา	2566	กุมภาพันธ์ 2567																							
	ม.ค.	เฉลี่ย	1	2	5	6	7	8	9	12	13	14	15	16	19	20	21	22	23	26	27	28	29		
จังหวัดลพบุรี	12895	12520	13350	13350	12450	12600	12600	12600	12600	12300	12300	12200	12300	12300	12300	12300	12300	12300	12300			12650	12650	12650	
จังหวัดสุพรรณบุรี	13750	14400	14400	14400	14400	14400	14400	14400	14400	14400	14400	14400	14400	14400	14400	14400	14400	14400	14400			14400	14400	14400	
จังหวัดชัยนาท	13261	14980	15000	15000	15000	15000	15000	15000	15000	15000	15000	15000	15000	15000	15000	15000	15000	15000	15000			15000	14800	14800	
จังหวัดสิงห์บุรี	14266	14270	14400	14400	14400	14400	14300	14300	14300	14300	14300	14300	14300	14300	14300	14300	14300	14300	14300	14100			14100	14100	13900
จังหวัดอ่างทอง	13255	13130	13450	13250	13250	13250	13250	13250	13250	13050	13050	13050	13050	13050	13050	13050	13050	13050	13050			13050	13050	13050	
จังหวัดกาญจนบุรี	13041	13500	13500	13500	13500	13500	13500	13500	13500	13500	13500	13500	13500	13500	13500	13500	13500	13500	13500			13500	13500	13500	
จังหวัดราชบุรี	13745	13860	13950	13950	13850	13850	13850	13850	13850	13850	13850	13850	13850	13850	13850	13850	13850	13850	13850			13850	13850	13850	
จังหวัดปทุมธานี	13818	14000	14000	14000	14000	14000	14000	14000	14000	14000	14000	14000	14000	14000	14000	14000	14000	14000	14000			14000	14000	14000	
จังหวัดนครนายก	13705	14175	14000	14000	14000	14000	14000	14000	14000	14000	14000	14000	14500	14500	14500	14500	14500	14500	14500			14000	14000	14000	
จังหวัดอุตรดิตถ์	13550	-	-	-	-	-	-	-	-	-	-	-	-	-	-	-	-	-	-			-	-	-	
เฉลี่ย	13529	13871	14006	13983	13872	13889	13878	13878	13878	13822	13822	13811	13878	13878	13878	13878	13878	13878	13856			13839	13817	13794	

เขตเขษม์วันมาฆบูชา

ราคาข้าวสารบรรจุถุงที่ห้างสรรพสินค้าจำหน่าย
ประจำวัน 29 กุมภาพันธ์ 2567

บาท / ถุง

ชนิด	หน่วย	ราคา พิกัด	ทอง		เดอะมอลล์		โลตัส		บิ๊ก		แม็คโคร	
			23 ก.พ. 67		23 ก.พ. 67		23 ก.พ. 67		23 ก.พ. 67		23 ก.พ. 67	
			ราคาขาย	โปรโมชัน	ราคาขาย	โปรโมชัน	ราคาขาย	โปรโมชัน	ราคาขาย	โปรโมชัน	ราคาขาย	โปรโมชัน
ข้าวหอมมะลิ 100%												
# หงษ์ทอง (แดง)	5 กก.	290	239	229	249	239	239	219	239	229	229	
# มาบุญครอง (แดง)	5 กก.	280/290	230		235	209	230	225	230	215	209	
# ฉัตร (ข้าวใหม่)	5 กก.	280	250	199	250		250	215	250	225	194	
# เบลูจรงค์ข้าววัง	5 กก.	250	198	179	207		198	185	198	172	166	
# โลตัส (สีทอง)	5 กก.	240					199	195				
TOP ท็อป	5 กก.	250	199	179								
# BIG C (สีน้ำตาล)	5 กก.	290							189			
มาบุญครอง (แดง)	15 กก.								720			
หงษ์ทอง (ชมพู)	15 กก.	820							780	650	650	
เบญจรงค์ข้าววัง	15 กก.								603		493	
โลตัส	15 กก.	640					595	545				
ข้าวหอมเกรดพรีเมียม												
# หงษ์ทอง (ใหม่)	5 กก.	320	271	229	255	227	249	219	249	219	219	
# มาบุญครอง (ใหม่)	5 กก.	290/320	265	230	245		245	220	230	215	205	
# ฉัตรทอง (แดง)	5 กก.	290	250		250	219	250	229	250	225	197	
ข้าวปทุมธานี 100%												
มาบุญครอง (เขียว)	5 กก.	230			193							
ฉัตร	5 กก.	190					190				148	
หงษ์ทิพย์ (ส้ม)	5 กก.	240			185		179	149	179	169	135	
โลตัส เทา	5 กก.	200					169	157				
BIG C (ชมพู)	5 กก.	200							145			
ข้าวผสม(ข้าวหอมมะลิและข้าวขาว)												
หงษ์ทอง	5 กก.	250	189	175	249				195	169	134	
ปิ่นเงิน	5 กก.	205	205	149			179	139	203	149	149	
ฉัตร (ส้ม)	5 กก.	190/200	165		165		165	159	165	159	154	
โลตัส (เขียว)	5 กก.	180					167	155				
Savepax(เขียว)	5 กก.	160									135	
ข้าวเหนียว												
แสนดี (เขียวงู)	5 กก.	300			250	189	250		195		179	
ธรรม (ข้าวเหนียวสันป่าตอง)	5 กก.	240			239	168						
โลตัส	5 กก.	240					229	189				
เอโร่ (เขียวงู)	5 กก.	230									177	
ข้าวขาว 100%												
มาบุญครอง (ฟ้า)	5 กก.	180	155		155		119		155	150		
เบญจรงค์ (เทา)	5 กก.	190	132				155		145	142	131	
แสนดี (น้ำเงิน)	5 กก.	155/175	169	145	160	145	145		155	142	136	
ปิ่นเงิน (ชมพู)	5 กก.	165/200					165		165	149	104	
โลตัส (ฟ้า)	5 กก.	170					149					
BIG C (น้ำเงิน)	5 กก.	170							149			
โลตัส (น้ำเงิน)	15 กก.	380					375					
บัวชมพู	15 กก.	420									365	
แสนดี	15 กก.										390	
เบญจรงค์ (เทา)	15 กก.								355		398	
ข้าวขาว 5%												
ช้างเผือก	5 กก.	180	145									
ฉัตร (น้ำเงิน)	5 กก.				155							
ข้าวขาว 15%												
ฉัตร (เขียว)	5 กก.	160					149		149	139	137	
Savepax	5 กก.	120									126	
บัวสกุลทอง	5 กก.	120					115					
ข้าว กข 43												
Q เกษตร	1 กก.	75			60							
Q อิมทิพย์	1 กก.	80	65				60					
Q ฉัตรโลฟ	1 กก.	70/65	50		60				50			

*ราคาโปรโมชันของ Tops และ The mall เป็นราคาของสมาชิก #ข้าวที่มีเครื่องหมายรูปหมึก

เปรียบเทียบราคาข้าวสารบรรจุถุงในห้างสรรพสินค้า ฯ

หน่วย : บาท/5กก.

ชนิดข้าว	ราคาวันนี้	วันก่อน	วันนี้เดือนก่อน	วันนี้ปีก่อน
	29 ก.พ. 67	28 ก.พ. 67	29 ม.ค. 67	28 ก.พ. 66
ข้าวหอมมะลิ เกรด premium	230 - 271	230-271	230-271	235-275
ข้าวหอมมะลิ 100 %	189 - 250	189-250	189-250	189-269
ข้าวหอมปทุมธานี 100 %	145 - 193	145-193	145-193	129-193
ข้าวผสม (ข้าวหอมมะลิและข้าวขาว)	165 - 249	165-249	165-249	155-203
ข้าวขาว 100%	119 - 155	119-155	119-155	109-139
ข้าวขาว 5%	145 - 155	145-155	145-155	125-145
ข้าวเหนียว	195 - 250	195-250	189-250	189-250

สถานการณ์ทั่วไป

*ที่มา : ห้างสรรพสินค้าเดอะมอลล์,ท็อปซูเปอร์มาร์เก็ต,บิ๊กซีซูเปอร์เซ็นเตอร์ และโลตัส

ราคาโดยรวมทรงตัวเท่ากับวันก่อน

ราคาขายปลีกข้าวสารร้านค้าทั่วไปในตลาดกรุงเทพฯ
 ประจำวันที่ 29 กุมภาพันธ์ 2567

ชนิด/ตราสินค้า	ราคาข้าวตัก	ราคาข้าวสารบรรจุถุง	
	1 กก.	5 กก.	15 กก.
ข้าวหอมมะลิ 100%	30-50	150-250	440-750
ไดโนเสาร์	40-50	190-250	550-750
ส้มโอ	40-45	185-225	540-675
ดอกบัว	31-40	180-200	440-530
สามงู	40-45	200-225	590-650
ฉัตรอุบล	36-38	180-190	520-560
อื่น ๆ	30-50	150-250	450-740
ข้าวขาว 100%	24-34	120-160	360-510
บัวชมพู	27-33	145-165	400-480
ดอกบัวรวงข้าว	25-26	125-140	380-390
ดอกบัว	26-28	130-140	390-420
ดอกกุหลาบ	26-29	120-130	390-440
อื่น ๆ	24-34	110-170	360-510
ข้าวขาว 5%	24-26	-	345-360
ข้าวเหนียว	30-52	150-250	420-780

รายงานการติดตามภาวะการค้า และราคาขายส่ง ขายปลีก ผักสด ตลาดกรุงเทพมหานคร และปริมณฑล
 ประจำวันพฤหัสบดีที่ 29 กุมภาพันธ์ 2567 สิบเวลา 9.00 - 12.00 น.

หน่วย : บาท/กก.

ลำดับ ที่	รายการ	ราคาขายส่ง				ราคาขายปลีก (คละ)				ราคาขายปลีก (คัด)				ภาวะการค้า
		วันนี้	วันก่อน	วันนี้เทียบ วันก่อน	ปีก่อน	วันนี้	วันก่อน	วันนี้เทียบ วันก่อน	ปีก่อน	วันนี้	วันก่อน	วันนี้เทียบ วันก่อน	ปีก่อน	
		29 ก.พ. 67	28 ก.พ. 67		28 ก.พ. 66	29 ก.พ. 67	28 ก.พ. 67		28 ก.พ. 66	29 ก.พ. 67	28 ก.พ. 67		28 ก.พ. 66	
	ผักใบ													
1	ผักคะน้า	10 - 15	10 - 15		20 - 25	20 - 25		30 - 35	30 - 35	30 - 35		40 - 45	ราคาลดลง	
2	ผักบุ้งจีน	10 - 15	15 - 20	-5	30 - 35	20 - 25	-5	40 - 45	30 - 35	35 - 40	-5	50 - 55	- ผักบุ้งจีน ผลผลิตเข้าสู่ตลาดเพิ่มขึ้น	
3	ผักกวางตุ้ง	10 - 15	10 - 15		20 - 25	20 - 25		30 - 35	30 - 35	30 - 35		35 - 40	ในขณะที่ต้องการบริโภคยังคงทรงตัว	
4	ผักกาดหอม	20 - 25	20 - 25		20 - 25	30 - 35		30 - 35	40 - 50	40 - 50		40 - 45		
5	ผักกาดขาว (ล้วย)	20 - 25	15 - 20	+5	20 - 25	30 - 35	+5	30 - 35	40 - 45	35 - 40	+5	40 - 45	ราคาสูงขึ้น	
6	กะหล่ำปลี	13 - 18	13 - 18		15 - 20	20 - 25		25 - 30	30 - 35	30 - 35		35 - 40	- ผักกาดขาว (ล้วย) ผลผลิตเข้าสู่ตลาดลดลง จากสภาพ	
7	ผักชี	50 - 60	50 - 60		40 - 50	70 - 80		60 - 70	90 - 100	90 - 100		75 - 80	อากาศที่ร้อนจัดส่งผลกระทบต่อการเจริญเติบโต	
8	ต้นหอม	50 - 60	50 - 60		40 - 50	70 - 80		60 - 70	85 - 90	85 - 90		75 - 80	และผลผลิตบางส่วนได้รับความเสียหาย ในขณะที่	
9	ขึ้นฉ่าย	40 - 50	40 - 50		40 - 50	60 - 70		60 - 70	80 - 90	80 - 90		75 - 80	ความต้องการบริโภคยังมีอย่างต่อเนื่อง	
	ผักผล													
1	มะระจีน	20 - 25	20 - 25		30 - 35	30 - 35		40 - 45	40 - 45	40 - 45		50 - 55		
2	มะเขือเทศสีดา	15 - 20	15 - 20		25 - 30	25 - 30		35 - 40	35 - 40	35 - 40		45 - 50		
3	มะเขือเทศผลใหญ่	15 - 20	15 - 20		20 - 25	25 - 30		30 - 35	35 - 40	35 - 40		40 - 45		
4	มะเขือเจ้าพระยา	15 - 20	15 - 20		25 - 30	25 - 35		35 - 45						
5	ถั่วฝักยาว	40 - 50	40 - 50		50 - 55	55 - 60		60 - 70	65 - 70	65 - 70		75 - 80		
6	แตงกวา	20 - 25	20 - 25		25 - 30	30 - 35		35 - 40	38 - 40	38 - 40		45 - 50		
7	ฟักเขียว	8 - 10	8 - 10		10 - 15	15 - 20		20 - 25	23 - 25	23 - 25		28 - 30		
8	พริกสดชี้ฟ้า (แดง)	40 - 50	40 - 50		40 - 50	60 - 80		60 - 80						
9	พริกชี้ฟ้าจินดา (แดง)	40 - 50	40 - 50		40 - 50	60 - 80		60 - 80						
10	พริกชี้ฟ้าสวน (เม็ดกลาง)	100 - 130	100 - 130		130 - 160	140 - 160		170 - 180						
11	มะนาวแป้น (เบอร์ 1-2)/ผล	2.50 - 3.50	2.50 - 3.50		5.50 - 6.50	4.00 - 5.50		7.00 - 8.00						
	(เบอร์ 3-4)/ผล	1.50 - 2.20	1.50 - 2.20		4.50 - 5.00	2.50 - 3.50		5.50 - 6.00						
12	มะละกอดิบ	10 - 15	10 - 15		15 - 20	20 - 25		25 - 35						
	ผักหัว													
1	กะหล่ำดอก	20 - 25	20 - 25		15 - 20	30 - 35		25 - 35	40 - 50	40 - 50		40 - 45		
2	หัวผักกาด	10 - 15	10 - 15		15 - 20	20 - 25		25 - 30	30 - 35	30 - 35		35 - 40		
3	กระชายขาว	40 - 50	40 - 50		25 - 30	55 - 60		35 - 40	65 - 70	65 - 70		45 - 50		
	ผักน้ำ													
1	ผักกะเฉด (1 กำ)	25 - 30	25 - 30		25 - 30	35 - 40		35 - 40						
2	ผักบุ้งไทย (10 กำ)	80 - 90	80 - 90		80 - 100	100 - 120		110 - 130						
	อื่น ๆ													
1	หน่อไม้ฝรั่ง	120 - 140	120 - 140		180 - 200	160 - 170		210 - 230	180 - 200	180 - 200		240 - 250		
2	ข้าวโพดฝักอ่อน	35 - 40	35 - 40		35 - 40	45 - 60		45 - 50						

วาริษากริ

ผู้รายงาน

(นางวัชรินทร์ ยศอาลัย)

รายงานการติดตามภาวะการค้าตลาดยางพารา

ประจำวันพฤหัสบดีที่ 29 กุมภาพันธ์ 2567

รายการ	หน่วย	วันนี้ 29 ก.พ. 67	วันก่อน 28 ก.พ. 67	วันนี้เทียบ วันก่อน	เดือนก่อน 29 ม.ค. 67	ปีก่อน 28 ก.พ. 66	ภาวะการค้า
ยางแผ่นรมควันชั้น 3							
- ราคาตลาดกลาง จ.สงขลา	บาท/กก.	77.16	77.28	-0.12	71.09	51.50	
(ซื้อ-ขายล่วงหน้า 1 เดือน)							
- ราคา FOB ชั้น 3 กรุงเทพ	บาท/กก.	82.68	82.68	-	76.59	60.63	
- ราคา FOB ชั้น 3 สงขลา	บาท/กก.	82.43	82.43	-	76.34	60.38	
ยางแผ่นดิบชั้น 3							
ราคาเกษตรกรขายได้ (ราคาท้องถิ่น)							
- จ.สุราษฎร์ธานี	บาท/กก.	71.00	71.00	-	62.75	47.00	ตลาดท้องถิ่น (เกษตรกรขายได้) - ราคายางทรงตัวและปรับตัวลดลง ตามภาวะการค้าและความต้องการของผู้ประกอบการในแต่ละพื้นที่
- จ.สงขลา	บาท/กก.	71.90	71.90	-	64.20	46.60	
- จ.นครศรีธรรมราช	บาท/กก.	72.13	72.25	-0.12	62.88	46.50	
ราคาตลาดกลาง							
- จ.สุราษฎร์ธานี	บาท/กก.	74.55	75.02	-0.47	66.75	49.15	ตลาดกลางยางพารา - จ.สุราษฎร์ธานี ราคาขายปรับตัวลดลง ผลผลิตเข้าสู่ตลาดเพิ่มขึ้น ในขณะที่ความต้องการของผู้ประกอบการชะลอตัว - จ.สงขลา ราคาขายปรับตัวสูงขึ้น ผลผลิตเข้าสู่ตลาดลดลง ในขณะที่ผู้ประกอบการยังมีความต้องการยางเพื่อส่งมอบ - จ.นครศรีธรรมราช เริ่มมีปริมาณยางเข้าสู่ตลาด
- จ.สงขลา	บาท/กก.	74.38	74.02	+0.36	-	48.20	
- จ.นครศรีธรรมราช	บาท/กก.	74.05	-	-	66.30	48.05	
เศษยาง 100 % จ. สงขลา	บาท/กก.	54.30	53.70	+0.60	50.95	39.55	



ผู้รายงาน

(นางสาวศิริรัตน์ จันทร์วงศ์)

รายงานการติดตามภาวะการค้า และราคาขายส่ง ขายปลีก สินค้า สัตว์น้ำ ตลาดกรุงเทพมหานคร และปริมณฑล
 ประจำวันพฤหัสบดีที่ 29 กุมภาพันธ์ 2567

รายการ	หน่วย	ขายส่ง				ขายปลีก				ภาวะการค้า
		วันนี้	วันก่อน	วันนี้เทียบ	ปีก่อน	วันนี้	วันก่อน	วันนี้เทียบ	ปีก่อน	
		29 ก.พ. 67	28 ก.พ. 67	วันก่อน	28 ก.พ. 66	29 ก.พ. 67	28 ก.พ. 67	วันก่อน	28 ก.พ. 66	
กุ้งขาว		ชมรมผู้ค้ากุ้งสมุทรสาคร (ตลาดทะเลไทย)								ราคาลดลง - หอยแครง ราคาจำหน่ายส่งปรับตัวลดลง ผลผลิตออกสู่ตลาดเพิ่มขึ้น ในขณะที่ความต้องการบริโภคชะลอตัว ส่วนราคาจำหน่ายปลีก ยังคงทรงตัว
- (40 ตัว/กก.)	บาท/กก.	170	170		180	250 - 260	250 - 260		250 - 260	
- (50 ตัว/กก.)	บาท/กก.	150	150		165	230 - 240	230 - 240		230 - 240	
- (60 ตัว/กก.)	บาท/กก.	135	135		160	210 - 220	210 - 220		210 - 220	
- (70 ตัว/กก.)	บาท/กก.	130	130		155	180 - 200	180 - 200		190 - 200	
- (80 ตัว/กก.)	บาท/กก.	120	120		140	160 - 170	160 - 170		175 - 185	
กุ้งก้ามกราม (กลาง)		องค์การสะพานปลา								
- (ป่อเลี้ยงไทย 15-16 ตัว/กก.)	บาท/กก.	400 - 600	400 - 600		400 - 600	450 - 700	450 - 700		450 - 700	
ปลาหมึกกล้วยคละ	บาท/กก.	170 - 180	170 - 180		120 - 180	200 - 250	200 - 250		170 - 220	
ปลาหมึกกระดองคละ	บาท/กก.	240 - 250	240 - 250		150 - 260	280 - 300	280 - 300		190 - 300	
หอยแครงคละ	บาท/กก.	115 - 160	120 - 160	-5	100 - 130	180 - 240	180 - 240		140 - 190	
หอยลายคละ	บาท/กก.	35 - 60	35 - 60		40 - 60	70 - 90	70 - 90		60 - 80	
หอยแมลงภู่คละ	บาท/กก.	30 - 45	30 - 45		35 - 40	50 - 65	50 - 65		55 - 60	
ปลาทุสด (9-12 ตัว/กก.)	บาท/กก.	80 - 90	80 - 90		80 - 85	110 - 120	110 - 120		95 - 100	
ปลาช่อน	บาท/กก.	110 - 130	110 - 130		100 - 120	150 - 170	150 - 170		140 - 150	
ปลาดุก (บึกอูย)	บาท/กก.	60 - 70	60 - 70		60 - 70	75 - 85	75 - 85		75 - 85	
ปลานิล	บาท/กก.	45 - 50	45 - 50		40 - 50	55 - 80	55 - 80		60 - 70	
ปลาสรวย	บาท/กก.	35 - 40	35 - 40		35 - 40	55 - 60	55 - 60		50 - 60	
ปลาหีบทิม	บาท/กก.	65 - 80	65 - 80		70 - 80	100 - 120	100 - 120		100 - 105	
		ตลาดสดกรุงเทพมหานคร และปริมณฑล								
ปลาทุซ่ง (2-3 ตัว/ซ่ง)	บาท/ซ่ง	20 - 30	20 - 30		20 - 30	30 - 40	30 - 40		30 - 40	** เพิ่มรายการสินค้าปลากระพงขาว (0.7-2 กก./ตัว) ตั้งแต่ 22 ม.ค.67
ปลากระพงขาว (0.7 - 2 กก./ตัว)	บาท/กก.	100 - 120	100 - 120		-	130 - 160	130 - 160		-	** เพิ่มรายการสินค้าปลาทุซ่ง (2-3 ตัว/ซ่ง) ตั้งแต่ 2 ส.ค. 65

1/หญิงอภ.

ผู้รายงาน

(นางสาวกฤษชญา จีวี)

ราคาปาล์มน้ำมันและน้ำมันปาล์มดิบ
ประจำวันพฤหัสบดี ที่ 29 กุมภาพันธ์ 2567

หน่วย บาท : กก.

	ก.พ.65	ก.พ.66	ม.ค.67	22 ก.พ.67		23 ก.พ.67		27 ก.พ.67		28 ก.พ.67		29 ก.พ.67		เพิ่ม/ลด
	18%	18%	18%	ผลปาล์ม18%	น้ำมันปาล์มดิบ	ผลปาล์ม18%	น้ำมันปาล์มดิบ	ผลปาล์ม18%	น้ำมันปาล์มดิบ	ผลปาล์ม18% ①	น้ำมันปาล์มดิบ	ผลปาล์ม18% ②	น้ำมันปาล์มดิบ	(②- ①)
ราคา หน้าโรงงาน (เฉลี่ย3จังหวัด) *	8.50	5.25	6.14	5.40 - 6.30	31.50 - 31.75	5.40 - 6.20	31.50 - 31.75	5.20 - 6.10	31.00 - 31.25	5.10 - 6.00	30.75 - 31.00	5.10 - 6.00	31.25 - 31.50	
- จ. สุราษฎร์ธานี*	8.57	5.25	6.22	5.70 - 6.30	31.50 - 31.60	5.70 - 6.20	31.50 - 31.60	5.50 - 6.10	31.00 - 31.10	5.30 - 6.00	30.75 - 30.85	5.30 - 6.00	31.25 - 31.35	
- จ. กระบี่*	8.47	5.25	6.15	5.40 - 6.10	31.50 - 31.60	5.40 - 6.00	31.50 - 31.60	5.20 - 5.80	31.00 - 31.10	5.10 - 5.70	30.75 - 30.85	5.10 - 5.70	31.25 - 31.35	
- จ. ชุมพร*	8.48	5.16	6.05	5.40 - 6.20	31.65 - 31.75	5.40 - 6.10	31.65 - 31.75	5.40 - 6.10	31.15 - 31.25	5.30 - 5.90	30.90 - 31.00	5.30 - 6.00	31.40 - 31.50	+0.10
- จ. นครศรีธรรมราช	8.58	4.85	6.05	5.20 - 6.00		5.20 - 6.00		5.20 - 5.90		5.10 - 5.70		5.10 - 5.70		
จ.พังงา	8.64	5.22	6.31	5.60 - 5.90		5.60 - 5.90		5.60 - 5.90		5.40 - 5.70		5.40 - 5.70		
- จ. ตรัง	8.45	4.97	6.24	5.50 - 5.90		5.30 - 5.60		5.40 - 5.50		5.40 - 5.60		5.20 - 5.50		-0.10 ถึง -0.20
- จ. สตูล	8.46	4.91	6.14	5.40 - 5.55		5.30 - 5.40		5.10 - 5.20		5.10 - 5.20		5.20		+0.10
- จ. ปัตตานี	8.41	4.75	6.17	5.90		5.90		5.60		5.60		5.40		-0.20
- จ. ชลบุรี	9.32	4.88	5.97	6.00 - 6.10		6.20 - 6.30		6.20 - 6.30		6.00 - 6.10		6.00 - 6.10		
เมล็ดในปาล์ม กะเทาะเปลือก	34.34	13.68	14.79	15.25 - 15.50		15.25 - 15.50		15.25 - 15.50		15.75 - 16.00		15.75 - 16.00		
ราคาไทย	ก.พ.65	ก.พ.66	ม.ค.67	ส่งมอบ 7-30 วัน		ส่งมอบ 7-30 วัน		ส่งมอบ 7-30 วัน		ส่งมอบ 7-30 วัน		ส่งมอบ 7-30 วัน		
น้ำมันปาล์มดิบ (ส่งถึง กทม.)	48.75	31.00	33.59	32.25 - 32.50		32.25 - 32.50		31.75 - 32.00		31.50 - 31.75		32.00 - 32.25		+0.50
น้ำมันเมล็ดในปาล์มดิบ (CPKO)	71.97	28.68	30.21	30.75 - 31.00		30.75 - 31.00		30.75 - 31.00		31.00 - 31.25		31.75 - 32.00		+0.75
น้ำมันปาล์มบริสุทธิ์ (RBD PL)	51.42	33.41	35.96	34.25 - 35.25		34.25 - 35.25		33.75 - 34.75		33.50 - 34.50		34.00 - 35.00		+0.50
สเตียร์บริสุทธิ์ (RBD ST)	49.62	30.79	34.09	32.75 - 33.00		32.75 - 33.00		32.25 - 32.50		32.00 - 32.25		32.50 - 32.75		+0.50
ราคามาเลเซีย	ก.พ.65	ก.พ.66	ม.ค.67	22 ก.พ.67		23 ก.พ.67		27 ก.พ.67		28 ก.พ.67		29 ก.พ.67		
น้ำมันปาล์มดิบ (CPO)	48.47	31.69	29.22	3985.00MYR : ตัน	30.27	3975.00MYR : ตัน	30.36	4025.00MYR : ตัน	30.65	4015.00MYR : ตัน	30.73			
น้ำมันปาล์มกึ่งบริสุทธิ์ (RBD PO)	50.85	32.85	30.01	865.00US\$: ตัน	31.18	870.00US\$: ตัน	31.45	880.00US\$: ตัน	31.73	875.00US\$: ตัน	31.58			
น้ำมันปาล์มบริสุทธิ์ (RBD PL)	50.76	32.89	29.96	867.50US\$: ตัน	31.27	872.50US\$: ตัน	31.54	877.50US\$: ตัน	31.64	872.50US\$: ตัน	31.49			
สเตียร์บริสุทธิ์ (RBD ST)	49.79	31.77	29.72	867.50US\$: ตัน	31.27	867.50US\$: ตัน	31.36	875.00US\$: ตัน	31.55	875.00US\$: ตัน	31.58			
อัตราแลกเปลี่ยน	บาท/USD			36.0429		36.1495		36.0603		36.0892				
	บาท/MYR			7.5958		7.6378		7.6151		7.6542				

ที่มา : ผลปาล์มทะเลทราย รายงานของสำนักงานพาณิชย์จังหวัด ส่วนใหญ่เป็นราคาที่มีการซื้อขายจริง ยกเว้นจังหวัดชลบุรีเป็นราคาตามป้ายแสดงราคารับซื้อซึ่งมีการบวกเพิ่ม 0.20-0.40 บาท : กก. ตามคุณภาพ

กลุ่มวิเคราะห์นโยบายการค้าสินค้าเกษตร

น้ำมันปาล์มดิบ ใช้ราคาจาก (1) กลุ่มพลังงาน (2) โรงสกัดน้ำมัน (3) โรงกลั่นน้ำมัน

กองส่งเสริมการค้าสินค้าเกษตร 1

สถานการณ์ : ผลปาล์มทะเลทราย - ราคาทรงตัว ราคาเฉลี่ยทรงตัว มีปรับตัวขึ้นลงในบางพื้นที่ตามปริมาณผลปาล์มที่ออกสู่ตลาดและความต้องการของโรงสกัด

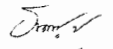
น้ำมันปาล์มดิบ - ราคาสูงขึ้น เนื่องจากความต้องการใช้ภายในประเทศมีอย่างต่อเนื่อง ประกอบกับระดับสต็อกน้ำมันปาล์มในภาพรวมอยู่ในเกณฑ์ต่ำ

รายงานการติดตามภาวะการค้า และราคาขายส่ง ปาล์มน้ำมัน และน้ำมันปาล์ม ในกรุงเทพมหานคร
ประจำวันพฤหัสบดี ที่ 29 กุมภาพันธ์ 2567

รายการ	หน่วย	วันนี้	วันก่อน	วันนี้เทียบ	เดือนก่อน	ปีก่อน	ภาวะการค้า
		29 ก.พ.67	28 ก.พ.67	วันก่อน	29 ม.ค. 67	28 ก.พ. 66	
ผลปาล์มทะลาย 18%							
- ราคา ณ หน้าโรงงานสกัด แหล่งผลิตสำคัญ 3 จังหวัด	บาท/กก.	5.10 - 6.00	5.10 - 6.00		5.90 - 6.90	5.50 - 6.40	ราคาทรงตัว - ผลปาล์มทะลาย 18% ราคาเฉลี่ยทรงตัว มีปรับตัวขึ้นลงในบางพื้นที่ตามปริมาณผลปาล์มที่ออกสู่ตลาดและความต้องการของโรงสกัด
สุราษฎร์ธานี	บาท/กก.	5.30 - 6.00	5.30 - 6.00		6.30 - 6.90	5.70 - 6.40	
กระบี่	บาท/กก.	5.10 - 5.70	5.10 - 5.70		6.20 - 6.80	5.60 - 6.30	
ชุมพร	บาท/กก.	5.30 - 6.00	5.30 - 5.90	+0.10	5.90 - 6.80	5.50 - 6.20	
- ราคา ณ หน้าโรงงานสกัด แหล่งผลิตอื่น							ราคาสูงขึ้น - น้ำมันปาล์มดิบ เนื่องจากความต้องการใช้ภายในประเทศมีอย่างต่อเนื่อง ประกอบกับระดับสต็อกน้ำมันปาล์มในภาพรวมอยู่ในเกณฑ์ต่ำ
นครศรีธรรมราช	บาท/กก.	5.10 - 5.70	5.10 - 5.70		6.20 - 6.60	5.45 - 5.90	
พังงา	บาท/กก.	5.40 - 5.70	5.40 - 5.70		6.60 - 6.90	6.00 - 6.55	
ตรัง	บาท/กก.	5.20 - 5.50	5.40 - 5.60	-0.10 ถึง -0.20	6.50 - 6.70	5.80 - 6.00	
สตูล	บาท/กก.	5.20	5.10 - 5.20	+0.10	6.70	5.85 - 5.95	
ปัตตานี	บาท/กก.	5.40	5.60	-0.20	6.40	5.50	
ชลบุรี	บาท/กก.	6.00 - 6.10	6.00 - 6.10		6.40 - 6.50	5.20 - 5.40	
- ผลปาล์มร่วง จังหวัดชุมพร	บาท/กก.	7.80 - 8.65	7.80 - 8.65		8.70 - 9.20	7.30 - 7.90	
- เมล็ดในปาล์ม กะเทาะเปลือก	บาท/กก.	15.75 - 16.00	15.75 - 16.00		14.75 - 15.00	14.00	
น้ำมันปาล์มดิบ (ราคาส่งมอบถึงผู้ซื้อ ณ กทม.)							
เกรด A (น้ำมันจากเปลือก)	บาท/กก.	32.00 - 32.25	31.50 - 31.75	+0.50	33.00 - 33.25	32.50 - 33.00	
เกรด B (น้ำมันรวม)	บาท/กก.	30.50 - 31.00	30.00 - 30.50	+0.50	31.50 - 32.00	30.50 - 32.00	
น้ำมันเมล็ดในปาล์มดิบ	บาท/กก.	31.75 - 32.00	31.00 - 31.25	+0.75	30.50 - 30.75	29.00 - 30.00	
น้ำมันปาล์มบริสุทธิ์ โอเลอิน (BULK) / ไม่รวม VAT	บาท/กก.	34.00 - 35.00	33.50 - 34.50	+0.50	35.00 - 36.00	35.00 - 36.75	
สเตียร์บริสุทธิ์ / ไม่รวม VAT	บาท/กก.	32.50 - 32.75	32.00 - 32.25	+0.50	33.50 - 33.75	32.50 - 34.00	
<p>ที่มา : ผลปาล์มทะลายจากรายงานของสำนักงานพาณิชย์จังหวัด ส่วนใหญ่เป็นราคาที่มีการซื้อขายจริง ยกเว้นจังหวัดชลบุรี เป็นราคาตามป้ายแสดงราคารับซื้อซึ่งมีการเพิ่มให้อีก 0.20-0.40 บาท : กก. ตามคุณภาพ</p>							

รายการ	หน่วย	วันนี้	วันก่อน	วันนี้เทียบ	เดือนก่อน	ปีก่อน	ภาวะการค้า
		29 ก.พ.67	28 ก.พ.67	วันก่อน	29 ม.ค. 67	28 ก.พ. 66	
น้ำมันปาล์มสำเร็จรูป (ขายส่ง) ราคารวม VAT แล้ว ชนิดบรรจุปีบ 13.75 ลิตร (12.50 กก.)	บาท/กก.	50.00 - 52.80	50.00 - 52.80		50.00 - 52.40	47.20 - 51.20	ราคาขายปลีกน้ำมันปาล์มสำเร็จรูปในตลาด/ห้างสรรพสินค้า (กรุงเทพและปริมณฑล) - ชนิดบรรจุถุง ขนาด 1 ลิตร 42.00 - 46.00 บาท - ชนิดบรรจุขวด ขนาด 1 ลิตร 43.00 - 49.00 บาท
ดรามรกต	บาท/ปีบ	625	635	-10.00	630	615	
ตราหยก	บาท/ปีบ	660	660		625	615	
ตราโอลีน	บาท/ปีบ	640	655	-15.00	655	640	
ตราเกสร	บาท/ปีบ	645	625	+20.00	640	635	
ตราทับทิม	บาท/ปีบ	625	625		625	590	
ชนิดบรรจุขวด 1 ลิตร (12 ขวด/หีบ)	บาท/ขวด	43.00 - 46.58	43.00 - 46.00	+0.58	42.92 - 47.17	43.33 - 44.83	
ดรามรกต	บาท/หีบ	516	552	-36.00	566	534	
ตราหยก	บาท/หีบ	559	516	+43.00	516	530	
ตราโอลีน	บาท/หีบ	552	552		565	538	
ตราเกสร	บาท/หีบ	540	528	+12.00	547	525	
ตราทับทิม	บาท/หีบ	528	528		515	520	
ตลาดมาเลเซีย		(28 ก.พ.67)	(27 ก.พ.67)		(29 ม.ค. 67)	(28 ก.พ.66)	อัตราแลกเปลี่ยน US\$ = 36.0892 (อัตราขายถัวเฉลี่ย) 1 ริงกิต = 7.6542 (อัตราขายถัวเฉลี่ย) (28 ก.พ.67)
น้ำมันปาล์มดิบ (Crude Palm Oil)	ริงกิต/ตัน	4,015.00	4,025.00		3,965.00	4,150.00	
	บาท/กก.	30.73	30.65	+0.08	30.23	33.02	
น้ำมันกึ่งบริสุทธิ์ (RBD Palm Oil)	USD/ตัน	875.00	880.00		870.00	960.00	
	บาท/กก.	31.58	31.73	-0.15	31.09	33.90	
น้ำมันบริสุทธิ์ (RBD Palm Olein)	USD/ตัน	872.50	877.50		867.50	960.00	
	บาท/กก.	31.49	31.64	-0.15	31.00	33.90	
สเตียรีนบริสุทธิ์ (RBD Stearin)	USD/ตัน	875.00	875.00		870.00	930.00	
	บาท/กก.	31.58	31.55	+0.03	31.09	32.84	

กลุ่มวิเคราะห์นโยบายการค้าสินค้าเกษตร กองส่งเสริมการค้าสินค้าเกษตร 1 กรมการค้าภายใน โทร. 0 2507 5724-8

 ผู้รายงาน
(นายธนเศรษฐ์ แซ่ลี)

รายงานการติดตามภาวะการค้าและราคาขายส่ง ขายปลีก ถั่วเหลืองและผลิตภัณฑ์ น้ำมันรำข้าว ในตลาดกรุงเทพมหานคร


ประจำวันพฤหัสบดี ที่ 29 กุมภาพันธ์ 2567

รายการ	หน่วย	ขายส่ง				ขายปลีก				ภาวะการค้า
		วันนี้	วันก่อน	วันนี้เทียบ	ปีก่อน	วันนี้	วันก่อน	วันนี้เทียบ	ปีก่อน	
		29 ก.พ. 67	28 ก.พ. 67	วันก่อน	28 ก.พ. 66	29 ก.พ. 67	28 ก.พ. 67	วันก่อน	28 ก.พ. 66	
เมล็ดถั่วเหลือง										- เมล็ดถั่วเหลือง สิ้นสุดฤดูกาลผลผลิตถั่วเหลืองฤดูฝน <u>ราคาลดลง</u> - น้ำมันถั่วเหลือง (ชนิดบรรจุขวด 1 ลิตร) - น้ำมันรำข้าว (ชนิดบรรจุแกลลอน 5 ลิตร) เนื่องจากห้าง Modern Trade จัดรายการ ส่งเสริมการขาย เพื่อกระตุ้นยอดขาย
เกรดแปรรูปผลิตภัณฑ์อาหาร	บาท/กก.	-	-		-	-	-	-	-	
เกรดผลิตอาหารสัตว์	บาท/กก.	-	-		-	-	-	-	-	
เกรดสกัดน้ำมัน (สกัดน้ำมันความชื้นไม่เกิน 13%)	บาท/กก.	-	-		-	-	-	-	-	
น้ำมันถั่วเหลืองบริสุทธิ์										
ชนิดบรรจุปีป 13.75 ลิตร										
ตรางู่น	บาท/ปีป	745 - 810	745 - 810		890 - 895	815 - 835	815 - 835		920 - 925	
ตรากุ๊ก	บาท/ปีป	790 - 835	790 - 835		880 - 890	850 - 855	850 - 855		915 - 920	
ชนิดบรรจุขวด 1 ลิตร*										
ตรางู่น	บาท/กล่อง	625 - 670	635 - 680	-10.00	725 - 750	54 - 60	55 - 63	-1.00 ถึง -3.00	61 - 63	
ตรากุ๊ก	บาท/กล่อง	615 - 635	615 - 635		725 - 760	52 - 57	54 - 57	-2.00	61 - 66	
น้ำมันรำข้าวบริสุทธิ์										
ชนิดบรรจุขวด 1 ลิตร										
ตราคิง	บาท/กล่อง	-	-		-	72 - 75	72 - 75		72 - 78	
ตราซิม	บาท/กล่อง	-	-		-	68 - 70	68 - 70		68 - 70	
ชนิดบรรจุแกลลอน 5 ลิตร										
ตราคิง	แกลลอน	345 - 355	345 - 355		350 - 360	357 - 365	370 - 381	-13.00 ถึง -16.00	370 - 381	

กลุ่มวิเคราะห์นโยบายการค้าสินค้าเกษตร กองส่งเสริมการค้าสินค้าเกษตร 1 กรมการค้าภายใน โทร.5725

* ราคาน้ำมันพืชขวดจำหน่ายส่ง (12ขวด/กล่อง)

ราคาจำหน่ายปลีก (บาท : ขวด)



(นายธนเศรษฐ์ แซ่ลี)

ผู้รายงาน

รายงานการติดตามภาวะการค้า และราคาขายส่ง ขายปลีก "ทานตะวันและผลิตภัณฑ์" ในตลาดกรุงเทพมหานคร และปริมณฑล

ประจำวันพฤหัสบดีที่ 29 กุมภาพันธ์ 2567

รายการสินค้า	หน่วย	ขายส่ง				ขายปลีก (บาท/ขวด)				ภาวะการค้า
		วันนี้	วันก่อน	วันนี้เทียบ	ปีก่อน	วันนี้	วันก่อน	วันนี้เทียบ	ปีก่อน	
		29 ก.พ. 67	28 ก.พ. 67	วันก่อน	28 ก.พ. 66	29 ก.พ. 67	28 ก.พ. 67	วันก่อน	28 ก.พ. 66	
เมล็ดทานตะวัน										- เนื่องจากสิ้นสุดฤดูกาลของผลผลิต
- ราคาที่ผู้ประกอบการในท้องถิ่นรับซื้อ	บาท/กก.	-	14.50 - 15.00		13.00 - 15.00	-	-		-	
- ราคาที่หน้าโรงงานสกัดน้ำมัน	บาท/กก.	-	16.00		-	-	-		-	
น้ำมันทานตะวัน										
- ชนิดบรรจุขวด 1 ลิตร (12 ขวด/กล่อง)										
- ตราไก่	บาท/กล่อง	950 - 960	950 - 960		980 - 1,000	82 - 88	82 - 88		89 - 102	
- ตรางู	บาท/กล่อง	900 - 1,130	900 - 1,130		1,121 - 1,200	82 - 99	82 - 99		96 - 113	



ผู้รายงาน