

ภาวะตลาดสินค้าข้าว ประจำวันที่ 3 กันยายน 2551

ชนิด	สัปดาห์ก่อน ต่ำ-สูง	วันนี้อยู่ก่อน 3 ก.ย. 50	วันก่อน 2 ก.ย. 51	วันนี้ 3 ก.ย. 51	เปรียบเทียบ วันนี้/วันก่อน
ข้าวเปลือกเจ้านาปรัง ความชื้นไม่เกิน 15 % ปี 2551					
(ราคารับจำนำข้าวเปลือกเจ้า 100 % 14,000 บาท, 5% 13,800 บาท, 10% 13,600 บาท, 15% 13,400 บาท)					
จังหวัดนครสวรรค์	11.60-12.50	6.20-6.30	11.60-12.00 (1 ก.ย.51)	12.00-12.50 (2 ก.ย.51)	+ 0.40 ถึง 0.50
จังหวัดพิษณุโลก	10.00-12.00	6.00-6.30	10.00-12.00	10.00-12.00	
จังหวัดสุพรรณบุรี	11.50-12.00	6.30-6.40	11.70-12.20	11.70-12.20	
จังหวัดปทุมธานี	11.00-11.50	6.40-6.50	11.00-11.50	11.00-11.50	
ข้าวเปลือกหอมมะลิ ปี 2550/51 (ราคารับจำนำ ปี 2550/51 9,000 - 9300 บาท/ตัน สีได้ตันข้าว 36-42 กรัม)					
(สีได้ตันข้าว 36 กรัม)					
จังหวัดอุดรธานี	12.60-12.80	9.00-9.20	12.60-12.80	12.60-12.80	
จังหวัดสุรินทร์	14.00-14.10	8.90-9.00	14.00-14.10	14.00-14.10	
ข้าวเปลือกหอมปทุมธานีนาปรัง ความชื้นไม่เกิน 15 % ปี 2551					
(ราคารับจำนำที่ 42 กรัม 14,000 บาท)					
จังหวัดสุพรรณบุรี	11.50-12.00	6.50-6.70	11.70-12.20	11.70-12.20	
ข้าวเปลือกเหนียวเมล็ดยาวนาปี ปี 2550/51 (ราคารับจำนำ ปี 2550/51 8,100 บาท/ตัน)					
จังหวัดอุดรธานี	7.40-7.60	12.60-12.80	7.40-7.60	7.40-7.60	
ข้าวสาร					
ข้าวขาว 100% ชั้น 2 (ใหม่)	20.60-21.20	10.70-10.75	21.20-21.30	21.90-22.00	+ 0.70
ข้าวขาว 5% (ใหม่)	20.20-20.80	10.35-10.40	21.00-21.10	21.30-21.40	+ 0.30
ปลายข้าว เอ.วัน .เลิศ (ใหม่)	11.40-12.00	8.45-8.50	12.10-12.20	12.30-12.40	+ 0.20
ข้าวเหนียว 100%	21.50-22.10	10.75-10.80	22.00-22.10	22.00-22.10	
ปลายข้าวเหนียว เอ.วัน	9.90-10.00	7.55-7.60	9.90-10.00	9.90-10.00	
ข้าวหอมมะลิ 100% ชั้น 2	23.10-23.60	17.40-17.60	24.00-24.10	24.00-24.10	
ปลายข้าวหอมมะลิ	16.00-16.10	10.05-10.10	16.90-17.00	16.90-17.00	
ข้าวหอมปทุมธานี	21.50-22.00	11.60-11.80	21.90-22.00	21.90-22.00	
ข้าวหอมปทุมธานี	13.50-14.50	9.30-9.35	15.00-15.10	15.50-15.60	+ 0.50
ข้าวเหนียว 10% เมล็ดยาว	14.00-14.10	25.00-25.20	14.00-14.10	14.00-14.10	
ปลายข้าวเหนียว เอ.วัน	11.50-11.60	15.70-16.00	11.50-11.60	11.50-11.60	
รำข้าวขาว	8.50-8.55	6.90-7.00	8.50-8.55	8.50-8.55	
ข้าวสารขายปลีก					
ข้าวหอมมะลิ	32.66-37.33	24.66-25.33	32.66-37.33	32.66-37.33	
ข้าวขาว 100%	30.66-32.66	16.00-17.33	30.66-32.66	30.66-32.66	
ข้าวเหนียว 10% เมล็ดยาว	17.33-18.00	21.33-22.00	17.33-18.00	17.33-18.00	

สถานการณ์ทั่วไป

- ข้าวเปลือก ราคาข้าวเปลือกนาปรัง จ.นครสวรรค์ ปรับตัวสูงขึ้น ตามความต้องการของตลาด
- ข้าวเปลือก ปริมาณซื้อขาย ณ ท่าข้าวลาดยาวจังหวัดนครสวรรค์และตลาดกลางสินค้าเกษตร จังหวัดพิษณุโลก เมื่อวันที่ 2 กันยายน 2551 มีปริมาณ 194 และ 67 เมตริกตัน ตามลำดับ
- ข้าวสาร ผู้ส่งออกส่วนใหญ่ยังมีภาระส่งมอบข้าว จึงเร่งรับซื้อสูงขึ้นเพื่อให้ได้สินค้าตามปริมาณที่ต้องการ ส่งผลให้ราคาข้าวขาว และ ปลายข้าว ปรับตัวสูงขึ้น ส่วนข้าวชนิดอื่น ๆ ราคาทรงตัว

ข้าวเปลือกภูมิภาค
ประจำวันที่ 1 - 3 กันยายน 2551

ชนิด	สัปดาห์ก่อน ต่ำ-สูง	จันทร์	อังคาร	พุธ	พฤหัสบดี	ศุกร์	สัปดาห์นี้ ต่ำ-สูง
------	------------------------	--------	--------	-----	----------	-------	-----------------------

บาท/1000กก.

ข้าวเปลือกเจ้านาปรัง ความชื้นไม่เกิน 15 % ปี 2551

(ราคารับจำนำข้าวเปลือกเจ้า 100% 14,000 บาท, 5% 13,800 บาท, 10% 13,600 บาท, 15% 13,400 บาท)

จังหวัดนครสวรรค์	11600-12500	11600-12000	12000-12500 / ↑				11600-12500
จังหวัดพิษณุโลก	10000-12000	10000-12000	10000-12000	10000-12000			10000-12000
○ จังหวัดสุพรรณบุรี	11500-12000	11700-12200	11700-12200	11700-12200			11700-12200
จังหวัดปทุมธานี	11000-11500	11000-11500	11000-11500	11000-11500			11000-11500

ข้าวเปลือกหอมมะลิ ปี 2550/51 (สีได้ต้นข้าว 36-42 กรัม)

(สีได้ต้นข้าว 36 กรัม)

จังหวัดอุดรธานี	12600-13000	12600-12800	12600-12800	12600-12800			12600-12800
จังหวัดสุรินทร์	14000-14100	14000-14100	14000-14100	14000-14100			14000-14100

ข้าวเปลือกหอมปทุมธานีนาปรัง ความชื้นไม่เกิน 15 % ปี 2551

(ราคารับจำนำที่ 42 กรัม 14,000 บาท)

○ จังหวัดสุพรรณบุรี	11500-12000	11700-12200	11700-12200	11700-12200			11700-12200
---------------------	-------------	--------------------	-------------	-------------	--	--	-------------

ข้าวเปลือกเหนียวเมล็ดยาวนาปี ปี 2550/51

จังหวัดอุดรธานี	7400-7800	7400-7600	7400-7600	7400-7600			7400-7600
-----------------	-----------	-----------	-----------	-----------	--	--	-----------

กรมการค้าภายใน

สำนักส่งเสริมการค้าสินค้าเกษตร

โทร. 0 2547 5400

ราคาขายส่งข้าว ผลิตภัณฑ์ และกระสอบป่าน

ในตลาดกรุงเทพมหานคร

ประจำวันวันที่ 1-3 กันยายน 2551

ชนิด	สัปดาห์ก่อน ต่ำ-สูง	จันทร์	อังคาร	พุธ	พฤหัสบดี	ศุกร์	สัปดาห์นี้ ต่ำ-สูง
ขายส่งทั่วไป ความชื้นไม่เกิน 14% เป็นราคาตามตัวอย่างที่ผู้ส่งออกหรือผู้ค้าส่งรับซื้อจากโรงสีหรือซื้อผ่านนายหน้า (หยาง) ที่ผู้ส่งออกรับซื้อด้วยเงินสด ไม่รวมกระสอบ (คำนวณราคาซื้อรวมกระสอบป่านชนิดบรรจุ 100 กก.หักด้วยราคากระสอบป่านใช้แล้วหนึ่งครั้ง) ส่งหน้าโรงเก็บข้าวของผู้ซื้อ							
							บาท/100 กก.
ข้าวขาว 100% ชั้น 1	2440-2450	2440-2450	2440-2450	2440-2450			2440-2450
ข้าวใหม่	-	-	-	-			-
ข้าวขาว 100% ชั้น 2	2310-1320	2310-1320	2310-1320	2310-1320			2310-1320
ข้าวใหม่	2060-2120	2120-2130	2120-2130	2190-2200			2120-2200
ข้าวขาว 100% ชั้น 3	2290-2300	2290-2300	2290-2300	2290-2300			2290-2300
ข้าวใหม่	2040-2100	2110-2120	2110-2120	2160-2170			2110-2170
ข้าวขาว 5%	2250-2260	2250-2260	2250-2260	2250-2260			2250-2260
ข้าวใหม่	2020-2080	2100-2110	2100-2110	2130-2140			2100-2140
ข้าวขาว 10%	2240-2250	2240-2250	2240-2250	2240-2250			2240-2250
ข้าวใหม่	1900-1910	2010-2020	2010-2020	2040-2050			2010-2050
ข้าวขาว 15%	-	-	-	-			-
ข้าวใหม่	1860-1870	1920-1930	1920-1930	1950-1960			1920-1960
ข้าวขาว 25%	-	-	-	-			-
ข้าวใหม่	1820-1830	1860-1870	1860-1870	1890-1900			1860-1900
ปลายข้าวขาว เอ.วัน.เลิศ	1140-1200	1200-1210	1210-1220	1230-1240			1200-1240
ข้าวใหม่	1140-1200	1200-1210	1210-1220	1230-1240			1200-1240
ปลายข้าวขาว เอ.วัน.พิเศษ	1110-1170	1170-1180	1180-1190	1200-1210			1170-1210
ข้าวใหม่	1110-1170	1170-1180	1180-1190	1200-1210			1170-1210
ปลายข้าวขาว ซี.วัน*	1000-1010	1000-1010	1000-1010	1000-1010			1000-1010
ข้าวเหนียว กข. 6	1520-1530	1520-1530	1520-1530	1520-1530			1520-1530
ข้าวใหม่	-	-	-	-			-
ข้าวเหนียว 10% เมล็ดยาว	1400-1410	1400-1410	1400-1410	1400-1410			1400-1410
ข้าวใหม่	-	-	-	-			-
ข้าวเหนียว 10% เมล็ดสั้น	1300-1310	1300-1310	1300-1310	1300-1310			1300-1310
ข้าวใหม่	-	-	-	-			-
ข้าวเหนียว เอ.วัน	1150-1160	1150-1160	1150-1160	1150-1160			1150-1160
ข้าวใหม่	-	-	-	-			-
ข้าวหนึ่ง 100%	2150-2210	2200-2210	2200-2210	2200-2210			2200-2210
ข้าวหนึ่ง 5%	2050-2110	2100-2110	2100-2110	2100-2110			2100-2110
ปลายข้าวหนึ่ง เอ.วัน	990-1000	990-1000	990-1000	990-1000			990-1000
ข้าวหอมมะลิ							
100% ชั้น 1	2380-2440	2500-2510	2500-2510	2500-2510			2500-2510
ข้าวใหม่	-	-	-	-			-
100% ชั้น 2	2310-2360	2400-2410	2400-2410	2400-2410			2400-2410
ข้าวใหม่	-	-	-	-			-
ปลายข้าวหอมมะลิ	1600-1610	1650-1660	1690-1700	1690-1700			1650-1700
ข้าวใหม่	-	-	-	-			-
ข้าวหอมปทุมธานี	2150-2200	2190-2200	2190-2200	2190-2200			2190-2200
ข้าวใหม่	-	-	-	-			-
ปลายข้าวหอมปทุมธานี	1350-1450	1450-1460	1500-1510	1550-1560			1450-1560
ข้าวใหม่	-	-	-	-			-

หมายเหตุ* ปลายข้าวขาว ซี.วัน. เป็นราคาที่สืบเพื่อใช้ในการคำนวณอัตราส่งมอบตามโครงการรับจำนำข้าวเปลือก

ราคาขายปลีกข้าวสารในตลาดกรุงเทพฯ
 ประจำวันที่ 1-3 กันยายน 2551

บาท/15 กก.

ชนิด	สัปดาห์ก่อน ต่ำ-สูง	จันทร์	อังคาร	พุธ	พฤหัสบดี	ศุกร์	สัปดาห์นี้ ต่ำ-สูง
100% (ข้าวหอม)							
ร้านค้าปลีกทั่วไป	550-560	550-560	550-560	550-560			550-560
ข้าวใหม่	490-500	490-500	490-500	490-500			490-500
ข้าวสารเจ้า 100%							
ร้านค้าปลีกทั่วไป	480-490	480-490	480-490	480-490			480-490
ข้าวใหม่	460-470	460-470	460-470	460-470			460-470
ข้าวสารเจ้า 5%							
ร้านค้าปลีกทั่วไป	420-430	420-430	420-430	420-430			420-430
ข้าวใหม่	400-410	400-410	400-410	400-410			400-410
ข้าวสารเหนียว							
สันป่าตอง (เขี้ยวชู)							
100%	390-400	390-400	390-400	390-400			390-400
5%	340-350	340-350	340-350	340-350			340-350
10% เมล็ดยาว	260-270	260-270	260-270	260-270			260-270
10% เมล็ดสั้น	210-220	210-220	210-220	210-220			210-220

กรมการค้าภายใน

สำนักส่งเสริมการค้าสินค้าเกษตร

โทร. 0 2547 5400

สถานการณ์ทั่วไป

- ข้าวเปลือก ราคาข้าวเปลือกนาปรัง จ.นครสวรรค์ ปรับตัวสูงขึ้น ตามความต้องการของตลาด
- ข้าวสาร ผู้ส่งออกส่วนใหญ่ยังมีภาระส่งมอบข้าว จึงเร่งรับซื้อสูงขึ้นเพื่อให้ได้สินค้าตามปริมาณที่ต้องการ ส่งผลให้ราคาข้าวขาว และ ปลายข้าว ปรับตัวสูงขึ้น ส่วนข้าวชนิดอื่น ๆ ราคาทรงตัว



ผู้รายงาน

(นางกฤษณา พลศักดิ์)

ข้าวเปลือกหอมมะลิ ปี 2550/51

หน่วย บาท/ตัน

แหล่งราคา	2551	กันยายน 2551																							
	ส.ค.	เฉลี่ย	1	2	3	4	5	8	9	10	11	12	15	16	17	18	19	22	23	24	25	26	29	30	
จังหวัดอุดรธานี	13115	12700	12700	12700	12700																				
จังหวัดสุรินทร์	14200	14050	14050	14050	14050																				
เฉลี่ย	13658	13375	13375	13375	13375																				

ราคารับจํานำ ปี 2550/51 9,000 - 9,300 บาท/ตัน

ข้าวเปลือกเหนียว 10 % เมล็ดยาว ปี 2550/51

หน่วย บาท/ตัน

แหล่งราคา	2551	กันยายน 2551																							
	ส.ค.	เฉลี่ย	1	2	3	4	5	8	9	10	11	12	15	16	17	18	19	22	23	24	25	26	29	30	
จังหวัดอุดรธานี	7903	7500	7500	7500	7500																				

ราคารับจํานำ ปี 2550/51 8,100 บาท/ตัน

ราคาข้าวสารบรรจุถุงที่ห้างสรรพสินค้าจำหน่าย

ประจำวันที่ 3 กันยายน 2551

บาท / ถุง

ชนิด	หน่วย	ราคา หน้าถุง	ท็อป	ตั้งอ้าวเสง	สหกรณ์กรุงเทพ	เทสโก	บิ๊กซี	คาร์ฟูร์	แมคโคร
ข้าวหอมมะลิ 100%									
บัวทิพย์	5 กก.	230				199			
สุรินทร์ทิพย์	5 กก.	280	239	230	214				
หงษ์ทอง (แดง)	5 กก.	250	219	199	210	200	208	195	197
(ใหม่)	5 กก.	280	229*	231	220		215	212	230
มานูญครอง (แดง)	5 กก.	250	210*	204	204	199*	198	210	195
มานูญครอง (เขียว)	5 กก.	230			180				195
เกษตร (แดง)	5 กก.	250	(220)204	194	193		(220)188	189	
เกษตร (เขียว)	5 กก.	210	(240)192	187	187	(240)187	(200)185	179	177
เบญจรงค์	5 กก.	280	185*	181*		195	185*		160
ฉัตรทอง (แดง)	5 กก.	255	227		215			208	
ฉัตรอุบล (เหลือง)	5 กก.	210	(240)196	203	203		172	175	185
จักรเพชร	5 กก.	230	(235)213					200	
แสนดี (ดินสยาม)	5 กก.	250	(240)215		207	185*		197	177
ทุ่งกุลลา	5 กก.	300	259	223	241		(250)230	230	235
ปิ่นเงินเพชร	5 กก.	300	215				198	189	
ไทไท(หอมมะลิอินทรีย์)	5 กก.	300	275	245					
โคโค	5 กก.	230	200						
ดอกบัว	5 กก.	230	212			199	203	204	
เทสโก้(สีทอง)	5 กก.	230				169			
อิมทิพย์ (กินรี)	5 กก.	250	209		172	195	215		185
เพื่อนไทย	5 กก.								
# ท็อป	5 กก.	220	167*						
ช้างทิพย์	4 กก.	240	222	211		209		207	200
ปทุมทอง	5 กก.	220	199						
ขามทอง	5 กก.	250	213						
ชุมรุ้ง	5 กก.	230		204	182	179	169*		
รุ้ง	5 กก.	215							185
ศรีเมือง	5 กก.	250	229						
เอโร่(แดง)	5 กก.	260							176
เอโร่(เงิน)	5 กก.	200							
ส.ชมราฐ	5 กก.	280		218	205				
บัวทอง (แดง)	5 กก.	220		194				187	170
เก็ทฮวย	5 กก.				217				
บัณฑิตน้อย	5 กก.	230			183				
บิ๊กซี	5 กก.	250					189		
คาร์ฟูร์	5 กก.							159*	
ข้าวหอมมะลิ 5%									
หงษ์ทอง (เขียว)	5 กก.	230	229	210	198		215	192	
ฉลาดชิม	5 กก.	180			193			167	
เอโร่	5 กก.	240							173
เบญจรงค์	5 กก.	180							180
เกษตร	5 กก.	230	185						170

ชนิด	หน่วย	ราคา หน้าอง	ท็อป	ตั้งอ่าวเส็ง	สหกรณ์กรุงเทพ	เทสโก้	บิ๊กซี	คาร์ฟูร์	แมคโคร
ข้าวหอมมะลิ 10%									
สุพรรณหงส์ (แดง)	5 กก.	280	205			170			175
เซฟ	5 กก.	210	209						
หงษ์ทอง (ส้ม)	5 กก.	210	210	201	209		190		
เกษตร (ม่วง)	5 กก.	200	180*	174			171	172	
# อิมทิพย์ (เขียว)	5 กก.	240	215						
# คู่ไม้ค่า	5 กก.	185				180			
ท็อป	5 กก.								
ข้าวหอมปทุมธานี 100%									
ฉัตร(ม่วง)	5 กก.	195						159	170
มานูญครอง (ส้ม)	5 กก.	230		189		200	207	180	
ดอกบัว	5 กก.	210				180		188	
หงษ์ทอง (ส้ม)	5 กก.	230	(240)189*	199	(240)214		(240)210	(240)198	
เทสโก้(เทา)	5 กก.	200				175			
อิมทิพย์	5 กก.	280							
เอ โร	5 กก.	230							
ข้าวผสม (ข้าวหอมมะลิและข้าวขาว)									
แสนดี (เขียว)	5 กก.	220						159	159
มานูญครอง (ชมพู)	5 กก.	220		182	203			175	
# ชวานาไทย	5 กก.	250	(300)199						
# สุพรรณหงส์	5 กก.					(170)147*			
# ฉัตร (ส้ม)	5 กก.	205	(205)174	170	(205)164	170	160	160	160
# ฉัตรอรุณ(เขียว)	5 กก.	190				160	155	155	155
# ไวกิ่ง(เขียว)	5 กก.	220						172	162
เกษตร(เขียวอ่อน)	5 กก.	190		189		166*	174	170	164
TESCO (เขียว)	5 กก.	220				166*			
ปิ่นเงิน	5 กก.	300	169*				185		153
เอ โร	5 กก.	220							165
พระพิรุณ	5 กก.	300					184		
คาร์ฟูร์ (เขียวเข้ม)	5 กก.							165	
บัวทอง(เขียว)	5 กก.	180	170				149	151	150
บัวทอง(ฟ้า)	5 กก.	200		183			160	159	160
มิตรภาพ (เขียว)	5 กก.	260		162*		165*			160
ข้าวหอมมะลิและข้าวมันปู									
ธัญญทิพย์	5 กก.	300	259	223	241				
ธัญญทิพย์	2 กก.	130	109	89	106				
ดอกมะลิ	2 กก.	100	95		95				
ท็อป	2 กก.	95	85						
เบญจรงค์	5 กก.	280							
เนเจอร์โซน	1.4 กก.	150	112			112			
ข้าวเหนียว									
ธัญญทิพย์	1 กก.	45	45	44.50					
เทสโก้	5 กก.	180				95*			
บัวทิพย์	5 กก.	160				135	136		
แสนดี	5 กก.	180						147	132
คาร์ฟูร์	5 กก.							145	
บิ๊กซี	5 กก.	180					(160)129*		
เอ โร	5 กก.	180							129
ฉัตร	5 กก.	185					(170)129		129

ชนิด	หน่วย	ราคา หน้าถุง	ท็อป	ตั้งฮั่วเสง	สหกรณ์กรุงเทพ	เทสโก	บิ๊กซี	คาร์ฟูร์	แมคโคร
ข้าวกล้องหอมมะลิ 100 %									
คุ่มค่า	5 กก.	160							
เทสโก้	5 กก.	200				173*			
เบญจรงค์	2 กก.	120		80		89			
ดอกบัว	2 กก.		86						
เนเจอร์ โชน	1.4 กก.	150	106			112			
กฟผ	2 กก.	80	75			75			
# เกรทฮาเวสต์	2 กก.	180	139			130			
ธัญญทิพย์	5 กก.	300	259	223	241				
มาบุญครอง	2 กก.	100	100	99	92	96	96	100	
เพื่อนไทย	2 กก.								
ไทไท	2 กก.	160	(180)120	112		111			
# ดอกมะลิ	2 กก.	100	95		85				
งษ์ทอง	2.5 กก.	120	(140)107	116	113.50	105	110	99	
เบญจรงค์	2 กก.						184		
TOPS	5 กก.								
เทสโก้	2 กก.	90				85			
แสนดี	5 กก.	250							185
ข้าวขาว 100%									
สุพรรณหงษ์	5 กก.								
มิตรภาพ	5 กก.	230		146*					
ดอกบัว	5 กก.	190	190			178	147*	155	
โคโค	5 กก.	159	159						
หงษ์ทอง (น้ำเงิน)	5 กก.	240		204.50	198		(230)196	185	
เพื่อนไทย	5 กก.								
เกษตร(น้ำเงิน)	5 กก.	180	169	161	161		160	156	
เบญจรงค์	5 กก.	220		149					152
โสโก้ (น้ำเงิน)	5 กก.	230				149			
ปิ่นเงิน	5 กก.	250					175	160	
แสนดี	5 กก.		189		177	168		175	169
พระพิรุณ	5 กก.	250					175		
ไวคิง	5 กก.	220						169	151
มาบุญครอง (ฟ้า)	5 กก.	220	180*	172	172	169*	190	169	
มาบุญครอง (น้ำเงิน)	5 กก.	220							(200)165
ปทุมทอง	5 กก.	220							
เอโร่	5 กก.	230							145
บิ๊กซี	5 กก.	230					159		
อิมทิพย์	5 กก.	220	219					190	
ข้าวขาว 5%									
โคโค	5 กก.	180	159						
เอโร่	5 กก.	220							154
แสนดี	5 กก.	220							
บัณฑิตน้อย	5 กก.	170			147				
ช้างคู่โลก	5 กก.	170			147				
มิตร(น้ำเงิน)	5 กก.	190			163			142	157
ธัญญักษ์	5 กก.				146				

ชนิด	หน่วย	ราคา หน้าถุง	ที่อป	ตั้งอ้วแสง	สหกรณ์กรุงเทพ	เทศโก	บิกซี	ถาร์ฟูร์	แมคโคร
ข้าวขาว 10%									
สุพรรณหงษ์	5 กก.		205						
ชานาไทย	5 กก.	250	189						127
ปทุมทิพย์	5 กก.	230							
เซฟแพค	5 กก.								145
หือปส์	5 กก.	190	190						
ข้าวขาว 25%									
เฟิร์สทไพร์ช	5 กก.								
ภัตรา	5 กก.	160					158		
ข้าว(อื่น ๆ)									
จาร์ฟูร์ 35	5 กก.							145	
กลีกรไทย (ขข 35%)	5 กก.	220					155		
คุ่มค่า (ขข. 35 %)	5 กก.	150				133			
หงษ์ทอง (ข้าวสังข์หยด)	2 กก.	85	85	85			(95)81	(95)83	

* จัดรายการพิเศษ

กรมการค้าภายใน สำนักส่งเสริมการค้าสินค้าเกษตร โทร 02 5475400

ราคาขายปลีกข้าวสารร้านค้าทั่วไปในตลาดกรุงเทพฯ

ประจำวันที่ 3 กันยายน 2551

หน่วย : บาท

ชนิด	หน่วย	ราคาหน้าถุง	ราคาจำหน่าย
ปรรรจูดุง			
-ข้าวหอมมะลิ 100%			
หงษ์ทอง	5 กก.	250	219
-ข้าวขาว 5%			
มาบุญครอง	5 กก.	220	208 - 220
แสนดี	5 กก.	230	230
ข้าวตวง (ถัง)			
-ข้าวหอมมะลิ			
ส้มโอ	1 กก./15 กก.		36-38/550-570
แสนดี	1 กก./15 กก.		35-37/520-550
สามงู	1 กก./15 กก.		35-37/525-550
เก้าใบโพธิ์	1 กก./15 กก.		32-34/480-500
ดวงใจ	1 กก./15 กก.		36-38/540-560
อื่น ๆ	1 กก./15 กก.		32-33/480-490
-ข้าวขาว 100%			
กำไล	1 กก./15 กก.		30-32/450-480
สาตี	1 กก./15 กก.		30/450
กึ่งมังกร	1 กก./15 กก.		30-33/450-480
เพชรคู่	1 กก./15 กก.		30/445
นกนางแอ่น	1 กก./15 กก.		33/480
บัวชมพู	1 กก./15 กก.		30-32/450-480
ตราลูกโลกคู่	1 กก./15 กก.		32-34/480-500
แสนดี	1 กก./15 กก.		33-34/490-500
ไวกิ่ง	1 กก./15 กก.		30-31/460
เรื่องไทย	1 กก./15 กก.		30-31/450-460
อื่น ๆ	1 กก./15 กก.		30-32/450-480

รายงานการติดตามภาวะตลาด "ปาล์มน้ำมัน และน้ำมันปาล์ม" ในกรุงเทพมหานคร

f: ราคาปาล์ม/ลิตร

ประจำวันที่ 3 กันยายน 2551

รายการ	หน่วย	ราคาขายส่ง			+ เพิ่มขึ้น - ลดลง	ภาวะการค้า	
		ราคาวันปีก่อน	ราคาวันก่อน	ราคาวันนี้			
		3 ก.ย. 50	2 ก.ย. 51	3 ก.ย. 51			
ผลปาล์มทะเลทราย (ราคาโรงสกัดรับซื้อ)							
คุณภาพ เบอร์เซนต์น้ำมัน (คละ)							
- จ.กระบี่	บาท/กก.	4.00 - 4.50	3.70 - 4.30	3.80 - 4.30	+0.10	ผลปาล์มทะเลทราย ราคาสูงขึ้น โรงงานสกัดปรับราคารับซื้อผลปาล์มสูงขึ้น ตามความต้องการ อีกทั้งคุณภาพเบอร์เซนต์น้ำมันอยู่ในเกณฑ์ ดี ขณะที่ปริมาณผลปาล์มมีออกสู่ตลาดลดลงในวันนี้ จึงมีการ แข่งขันกันรับซื้อ	
- จ.สุราษฎร์ธานี	บาท/กก.	4.20 - 4.40	4.20 - 4.25	4.20 - 4.30	+0.05		
- จ.ชุมพร	บาท/กก.	4.20 - 4.40	4.00 - 4.20	4.00 - 4.20			
- จ.ตรัง	บาท/กก.	4.30 - 4.50	3.80 - 4.00	3.80 - 4.00			
- จ.สตูล	บาท/กก.	4.20 - 4.40	4.15 - 4.30	4.00 - 4.30	+0.05		
- จ.สตูล	บาท/กก.	4.00 - 4.10	3.70 - 3.90	3.80 - 3.90	+0.10		
คุณภาพ เบอร์เซนต์น้ำมัน (15%)							
- จ.กระบี่	บาท/กก.	3.79 - 4.20	3.44 - 4.10	3.44 - 4.10			น้ำมันปาล์มดิบ ราคาทรงตัว โรงงานสกัดต่างรอดูสถานการณ์และตั้ง ราคาไว้ ด้วยราคาในตลาดมาเลเซียอ่อนตัวลง และเข้าวันนี้ ราคากลับโน้มสูงขึ้น จึงมีการเสนอราคาจำหน่ายอยู่ที่ กก.ละ 25.00 บาท แต่ยังมีการซื้อขาย
- จ.สุราษฎร์ธานี	บาท/กก.	3.90	3.80	3.80			
- จ.ชุมพร	บาท/กก.	3.79	3.44	3.44			
- จ.ตรัง	บาท/กก.	4.10	3.60	3.60			
- จ.สตูล	บาท/กก.	4.20	4.10	4.20	+0.10		
- จ.สตูล	บาท/กก.	4.00	3.70	3.80	+0.10		
คุณภาพ เบอร์เซนต์น้ำมัน (17%)							
- จ.กระบี่	บาท/กก.	4.10 - 4.50	3.90 - 4.40	3.90 - 4.40			
- จ.สุราษฎร์ธานี	บาท/กก.	4.40	4.25	4.30	+0.05		
- จ.ชุมพร	บาท/กก.	4.40	4.20	4.20			
- จ.ตรัง	บาท/กก.	4.50	4.00	4.00			
- จ.สตูล	บาท/กก.	4.40	4.40	4.40			
- จ.สตูล	บาท/กก.	4.10	3.90	3.90			
ผลปาล์มร่วง จ.ชุมพร	บาท/กก.	6.20 - 6.50	5.30 - 6.40	5.30 - 6.40			
น้ำมันปาล์มดิบ (ราคาซื้อขายทั่วไปส่งมอบถึงผู้ซื้อ)							
- เกรด A (น้ำมันจากเปลือก)	บาท/กก.	23.50 - 23.75	24.75 - 25.00	24.50 - 24.75			
- เกรด B (น้ำมันรวม)	บาท/กก.	22.50 - 22.75	23.25 - 23.50	23.00 - 23.25			
น้ำมันเมล็ดในปาล์มดิบ	บาท/กก.	27.00 - 27.25	30.00 - 31.00	30.00 - 31.00			

รายการ	หน่วย	ราคาขายส่ง			+ เพิ่มขึ้น - ลดลง	ภาวะการค้า
		ราคาวันปีก่อน	ราคาวันก่อน	ราคาวันนี้		
		3 ก.ย. 50	2 ก.ย. 51	3 ก.ย. 51		
น้ำมันปาล์มบริสุทธิ์ * (ราคาซื้อขายทั่วไปส่งมอบถึงผู้ซื้อ)						
- โอเลอิน	บาท/กก.	29.27	35.62 - 36.37	35.62 - 36.37		
- สเตอริน	บาท/กก.	23.00 - 23.25	25.50 - 26.00	25.50 - 26.00		
น้ำมันปาล์มสำเร็จรูป (ราคารวม VAT)						
- ราคาขายส่ง (โรงกลั่นส่งมอบถึงยี่ป้า)						
- ชนิดบรรจุปีบ 12.50 กก.	บาท/กก.	35.60	42.40 - 43.20	42.40 - 43.20		
- ตรามรกต	บาท/ปีบ	445	530	530		
- ตราหยก	บาท/ปีบ	445	535	535		
- ตราโอลีน	บาท/ปีบ	445	535	535		
- ตราเกสร	บาท/ปีบ	445	540	540		
- ชนิดบรรจุขวด 1 ลิตร (12 ขวด/หีบ)	บาท/ขวด	33.33 - 34.58	39.17 - 42.92	39.17 - 42.92		
- ตรามรกต	บาท/หีบ	410	495	495		
- ตราหยก	บาท/หีบ	415	505	505		
- ตราโอลีน	บาท/หีบ	405	515	515		
- ตราเกสร	บาท/หีบ	400	470	470		
- ราคาขายปลีก ในตลาดกรุงเทพฯ						
- ชนิดบรรจุปีบ	บาท/กก.	36 - 38	43 - 45	43 - 45		
- ชนิดบรรจุขวด 1 ลิตร	บาท/ขวด	36 - 38	41.00 - 47.50	41.00 - 47.50		
ตลาดมาเลเซีย		(29 ส.ค. 50)	(29 ส.ค. 51)	(2 ก.ย. 51)		
- น้ำมันปาล์มดิบ (Crude Palm Oil)	ริงกิต/ตัน	2,473.75	2,572.50	2,465.00		
"	บาท/กก.	24.27	25.87	24.82	-1.05	
- น้ำมันบริสุทธิ์ (RBD Palm Olein)	USD/ตัน	775.00	885.00	847.50		
"	บาท/กก.	26.61	30.33	29.22	-1.11	
- สเตียรินบริสุทธิ์ (RBD Stearin)	USD/ตัน	730.00	695.00	655.00		
"	บาท/กก.	25.06	23.82	22.58	-1.24	
หมายเหตุ : * น้ำมันปาล์มบริสุทธิ์เป็นราคาไม่รวม VAT						

อัตราแลกเปลี่ยน US\$ = 34.4750 บาท (อัตรากลาง)
1 ริงกิต = 10.0689 บาท (อัตรากลาง)
(2 ก.ย. 51)



ผู้รายงาน
(นาง อมราพร อินทร์แมน)

รายงานการติดตามภาวะและราคา "สัตว์น้ำ" ในตลาดกรุงเทพมหานคร
 ประจำวันที่ 3 กันยายน 2551

บาท : ก.ก.

รายการ	ราคาขายส่ง			+ เพิ่ม - ลดลง	ราคาขายปลีกตลาด กทม.			+ เพิ่ม - ลดลง	ภาวะการค้า
	ปีก่อน 3 ก.ย. 50	วันก่อน 2 ก.ย. 51	วันนี้ 3 ก.ย. 51		ปีก่อน 3 ก.ย. 50	วันก่อน 2 ก.ย. 51	วันนี้ 3 ก.ย. 51		
กุ้งขาว	ตลาดกลางสมุทรสาคร								สัตว์น้ำ ราคาขายส่งสัตว์น้ำขององค์การ สะพานปลาเปลี่ยนแปลงตามปริมาณ และ คุณภาพของสินค้าที่ส่งเข้าตลาด
- (40 ตัว/กก.)	115	135	140	+ 5	170 - 180	180 - 190	180 - 190		
- (50 ตัว/กก.)	110	125	130	+ 5	140 - 150	150 - 160	150 - 160		
- (60 ตัว/กก.)	105	120	120		120 - 130	140 - 150	140 - 150		
- (70 ตัว/กก.)	95	115	115		110 - 120	130 - 140	130 - 140		
- (80 ตัว/กก.)	90	110	110		100 - 110	110 - 120	110 - 120		
	องค์การสะพานปลา								
กุ้งก้ามกราม (กลาง)									
- (บ่อเลี้ยงไทย 15-16 ตัว/กก.)	215 - 230	160 - 180	160 - 180		260 - 300	240 - 260	240 - 260		
ปลาหมึกกล้วยคละ	75 - 85	85 - 90	85 - 95	+5	120 - 130	120 - 130	120 - 130		
ปลาหมึกกระดองคละ	85 - 90	90 - 110	90 - 110		120 - 130	120 - 130	120 - 130		
หอยแครงคละ	25 - 35	25 - 40	25 - 45	+5	40 - 55	40 - 50	40 - 50		
หอยลายคละ	35 - 50	35 - 60	35 - 60		70 - 80	50 - 70	50 - 70		
หอยแมลงภู่คละ	22 - 25	20 - 25	20 - 25		30 - 35	30 - 35	30 - 35		
ปลาทุสด (9-12 ตัว/กก.)	42 - 52	40 - 55	40 - 55		70 - 80	50 - 70	50 - 70		
ปลาช่อน	85 - 100	85 - 100	95 - 100	+10	100 - 120	120 - 130	120 - 130		
ปลาดุก (บึกอูย)	25 - 35	30 - 35	30 - 35		45 - 50	45 - 50	45 - 50		
ปลานิล	25 - 35	35 - 45	35 - 45		40 - 55	50 - 55	50 - 55		

ผู้รายงาน...



(นางอมรพร อินทร์แมน)

รายงานการติดตามภาวะตลาดสินค้าในกรุงเทพมหานคร

ป ำวันที่ 3 กันยายน 2551 สิบเวลา 9.00-12.00 น.

หน่วย : บาท/กก.

ลำดับ ที่	รายการ	ราคาขายส่ง (ตลาดปากคลอง)				ราคาขายปลีก (ตลาดทั่วไป)								สถานการณ์
		กละ			เปลี่ยนแปลง +เพิ่ม -ลด	กละ			เปลี่ยนแปลง +เพิ่ม -ลด	คิด			เปลี่ยนแปลง +เพิ่ม -ลด	
		วันนี้ก่อน 3กย.50	วันก่อน 2 กย.51	วันนี้ 3 กย.51		วันนี้ก่อน 3 กย.50	วันก่อน 2 กย.51	วันนี้ 3 กย.51		วันนี้ก่อน 3 กย.50	วันก่อน 2 กย.51	วันนี้ 3 กย.51		
ผักใบ														
1	ผักคะน้า	10-14	15-18	12-18	-3	15-18	20-25	20-25	-2ถึง-3	20-25	28-30	28-30	ผักคะน้าและผักบุ้งจีน ราคาอ่อนตัวลง เนื่องจากผลผลิตรุ่นใหม่จากนครปฐมได้ขนาดเก็บเกี่ยว ปริมาณสินค้ามีเข้าสู่ตลาดได้เพิ่มมากขึ้น	
2	ผักบุ้งจีน	3-6	12-15	10-14	-1ถึง-2	8-10	18-20	15-18		12-15	22-25	20-25		
3	ผักกวางตุ้ง	8-12	8-10	8-10		12-15	14-18	14-18		18-20	20-25	20-25		
4	ผักกาดหอม	7-10	12-15	12-15		12-15	18-20	18-20		18-20	25-30	25-30		
5	ผักกาดขาวปลี	10-14	12-18	12-18		18-20	20-25	20-25		22-25	28-30	28-30		
6	กะหล่ำปลี	8-10	10-12	10-12		15-18	20-22	20-22		20-25	25-30	25-30		
7	ผักชี*	30-40	120-140	120-140		4-5	14-15	14-15		6-7	16-17	16-17		
8	ต้นหอม*	20-25	20-25	20-25		3-4	3-4	3-4		5-6	5-6	5-6		
9	ขึ้นฉ่าย*	40-50	50-60	50-60		5-6	6-7	6-7		7-8	8-9	8-9		
ผักผล														
1	มะระจีน	10-15	18-20	18-20		15-18	22-24	22-24		20-25	25-28	25-28	ผักคะน้าและผักบุ้งจีน ราคาอ่อนตัวลง เนื่องจากผลผลิตรุ่นใหม่จากนครปฐมได้ขนาดเก็บเกี่ยว ปริมาณสินค้ามีเข้าสู่ตลาดได้เพิ่มมากขึ้น	
2	มะเขือเทศสีดา	12-16	14-18	14-18		20-25	20-25	20-25		30-35	28-30	28-30		
3	มะเขือเทศผลใหญ่	12-15	12-15	12-15		20-25	20-25	20-25		28-30	28-30	28-30		
4	มะเขือเจ้าพระยา	14-16	12-16	12-16		18-22	20-25	20-25						
5	ถั่วฝักยาว	12-15	18-25	18-25		18-20	28-30	28-30		25-30	32-35	32-35		
6	แดงกวาง	6-10	12-16	12-16		12-15	16-20	16-20		18-20	22-25	22-25		
7	พริกเขียว	6-10	8-12	8-12		12-15	14-16	14-16		18-20	18-20	18-20		
8	พริกสดชี้ฟ้า*	30-40	30-35	30-35		4-5	5-6	5-6						
9	พริกชี้หนู (จินดา)*	25-28	30-35	30-35		3-5	5-6	5-6						
10	มะนาวแป้น (เบอร์ 1-2)/ผล	1.00-1.30	1.20-1.50	1.20-1.50		1.50-1.75	1.75-2.00	1.75-2.00						
	(เบอร์ 3-4)/ผล	0.30-0.70	0.70-1.00	0.70-1.00		0.50-1.00	1.00-1.50	1.00-1.50						
ผักหัว														
1	กะหล่ำดอก	20-22	25-28	25-28		28-32	30-35	30-35		35-40	40-45	40-45	นางสุกฤษดิ์ จันทร์ประทีป (ผู้รายงาน)	
2	หัวผักกาด	8-12	14-16	14-16		12-15	20-25	20-25		18-20	28-30	28-30		
ผักน้ำ														
1	ผักกะเฉด** (1 กำ)	12-16	13-18	13-18		18-20	20-25	20-25						
2	ผักบุ้งไทย** (10 กำ)	50-55	60-70	60-70		6-7	8-9	8-9						
อื่น ๆ														
1	หน่อไม้ฝรั่ง	45-50	45-55	45-55		50-55	55-60	55-60		58-60	62-65	62-65		
2	ข้าวโพดฝักอ่อน	22-24	28-30	28-30		28-30	32-35	32-35						

หมายเหตุ * ราคาขายปลีก หน่วย : บาท/ขีด

**ราคาขายปลีก หน่วย : บาท/กำ

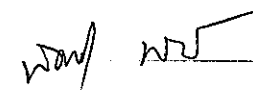
รายงานการติดตามภาวะตลาด "ผลไม้" ในกรุงเทพมหานคร

ประจำวันที่ 3 กันยายน 2551

รายการ	หน่วย บาท	ราคาขายส่ง			+ เพิ่มขึ้น - ลดลง	ราคาขายปลีก			+ เพิ่มขึ้น - ลดลง	ภาวะการค้า
		ปีก่อน 3 ก.ย.50	วันก่อน 29 ส.ค. 51	วันนี้ 3 ก.ย. 51		ปีก่อน 3 ก.ย. 50	วันก่อน 29 ส.ค. 51	วันนี้ 3 ก.ย. 51		
1. ส้มเขียวหวาน										
เบอร์ 6	กก.	35 - 37	42 - 50	42 - 50		45 - 50	50 - 60	50 - 60		เงาะโรงเรียน ราคาจำหน่ายปรับตัวสูงขึ้น เนื่องจากเป็นช่วงปลายฤดู ปริมาณผลผลิตออก สู่ตลาดน้อย
เบอร์ 5	กก.	28 - 30	35 - 40	35 - 40		40 - 45	40 - 45	40 - 45		
เบอร์ 4	กก.	24 - 25	30 - 32	30 - 32		30 - 35	35 - 38	35 - 38		
2. ส้มโอ										
พันธุ์ทองดี ใหญ่	ผล	25 - 30	30 - 35	30 - 35		30 - 35	35 - 40	35 - 40		ส่วนองุ่นพันธุ์ไวท์มะละกา ผลผลิต เริ่มมีออกสู่ตลาดแต่มีไม่มากนัก
พันธุ์ทองดี เล็ก	ผล	18 - 20	22 - 28	22 - 28		20 - 25	25 - 30	25 - 30		
3. มะละกอบางก้าน	กก.	25 - 30	12 - 15	12 - 15		30 - 35	18 - 25	18 - 25		
4. แดงโมพันธุ์กินรี	กก.	12 - 13	13 - 14	13 - 14		15 - 20	18 - 20	18 - 20		
5. กลัวยหอมทอง(ใหญ่)	ผล.	2.00 - 2.50	2.50 - 3.00	2.50 - 3.00		2.50 - 3.00	3.00 - 3.50	3.00 - 3.50		
6. กลัวยน้ำว้า	หวี	15 - 20	12 - 18	12 - 18		18 - 25	15 - 25	15 - 25		
7.กลัวยไข่(ใหญ่)	หวี	16 - 18	14 - 17	14 - 17		20 - 28	20 - 25	20 - 25		
กลัวยไข่ (กลาง)	หวี	12 - 14	10 - 13	10 - 13		15 - 18	15 - 18	15 - 18		
8. ฝรั่ง สาลี่ (คละ)	กก.	12 - 13	15 - 18	15 - 18		15 - 18	18 - 20	18 - 20		
ฝรั่ง (คัด)	กก.	18 - 20	20 - 22	20 - 22		20 - 25	22 - 25	22 - 25		
9. สับปะรดศรีราชา										
เบอร์ 1	กก.	10.00 - 12.00	13.00 - 15.00	13.00 - 15.00		15 - 17	17 - 20	17 - 20		
เบอร์ 2	กก.	8.00 - 9.00	11.00 - 12.00	11.00 - 12.00		13 - 14	15 - 16	15 - 16		
เบอร์ 3	กก.	6.00 - 7.00	9.00 - 10.00	9.00 - 10.00		10 - 12	10 - 13	10 - 13		

รายการ	หน่วย บาท	ราคาขายส่ง			+ เพิ่มขึ้น	ราคาขายปลีก			+ เพิ่มขึ้น	ภาวะการค้า
		ปีก่อน	วันก่อน	วันนี้	- ลดลง	ปีก่อน	วันก่อน	วันนี้	- ลดลง	
		3 ก.ย. 50	29 ส.ค. 51	3 ก.ย. 51		3 ก.ย. 50	29 ส.ค. 51	3 ก.ย. 51		
10. เงาะโรงเรียน	กก.	10 - 12	18 - 26	20 - 26	+2	15 - 18	20 - 30	25 - 30	+5	
11. ทุเรียนพันธุ์หมอนทอง	กก.	16 - 20	33 - 35	33 - 35		25 - 35	40 - 50	40 - 50		
12. ลองกอง เบอร์ A	กก.	20 - 22	55 - 60	55 - 60		35 - 40	65 - 70	65 - 70		
ลองกอง เบอร์ B	กก.	15 - 18	45 - 50	45 - 50		30 - 35	50 - 60	50 - 60		
13. น้อยหน้า	กก.	25 - 30	35 - 40	35 - 40		30 - 40	40 - 45	40 - 45		
14. ลำไยพันธุ์อีดอ	กก.	18 - 20	35 - 40	35 - 40		25 - 30	45 - 50	45 - 50		
15. องุ่นพันธุ์ไวท์มะละกา	กก.	-	-	60 - 70		-	-	70 - 80		

ผู้รายงาน




(นางสาวพิชชา กระบี่ทอง)

รายงานการติดตามภาวะตลาด ยางพารา

ประจำวันที่ 3 กันยายน 2551

รายการ	หน่วย บาท	วันนี้ปีก่อน	ราคาก่อน	ราคาวันนี้	+ เพิ่มขึ้น	ภาวะการค้า
		3 ก.ย. 50	2 ก.ย. 51	3 ก.ย. 51	- ลดลง	
ยางแผ่นดิบชั้น 3						ยางพารา ราคาเคลื่อนไหวตามความต้องการของตลาด ต่างประเทศ
ราคาเกษตรกรขายได้						
- จ.สุราษฎร์ธานี	กก.	66.25	92.00	91.60	-0.40	
- จ.สงขลา	กก.	66.10	93.25	93.00	-0.25	
- นครศรีธรรมราช	กก.	65.30	92.90	91.50	-1.40	
ราคาตลาดกลาง						
- จ.สุราษฎร์ธานี	กก.	67.90	95.09	93.19	-1.90	
- จ.สงขลา	กก.	67.10	94.80	95.00	+0.20	
- จ.นครศรีธรรมราช	กก.	68.08	94.79	93.49	-1.30	
ยางแผ่นรมควันชั้น 3						
ราคา FOB ชั้น 3 กรุงเทพ	กก.	73.25	102.95	102.95	-	

ผู้รายงาน.....



(นางสาวพิณชา กระบี่ทอง)