

ภาวะตลาดสินค้าข้าว ประจำวันที่ 27 ตุลาคม 2551

ชนิด	สัปดาห์ก่อน ต่ำ-สูง	วันนี้อยู่ก่อน 25 ต.ค.50	วันก่อน 24 ต.ค. 51	วันนี้ 27 ต.ค. 51	เปรียบเทียบ วันนี้/วันก่อน
ข้าวเปลือกเจ้าหน้าปรี้ง ความชื้นไม่เกิน 15 % ปี 2551					
(ราคารับจำนำข้าวเปลือกเจ้า 100 % 14,000 บาท , 5% 13,800 บาท, 10% 13,600 บาท, 15% 13,400 บาท)					
จังหวัดพิษณุโลก	10.00-10.50	6.30-6.50	10.00-10.50	10.00-10.50	
จังหวัดสุพรรณบุรี	10.40-10.50	6.40-6.50	10.40-10.50	10.40-10.50	
จังหวัดปทุมธานี	10.00-10.50	6.60-6.70	10.00-10.50	9.00-10.00	- 0.50 ถึง - 1.00
ข้าวเปลือกเจ้าหน้าปี ปี 2551/52					
จังหวัดนครสวรรค์	9.30-11.50		9.30-9.50	9.30-9.50 (26 ต.ค. 51)	
ข้าวเปลือกหอมมะลิ ปี 2550/51 (ราคารับจำนำ ปี 2550/51 9,000 - 9300 บาท/ตัน สีได้ตันข้าว 36-42 กรัม)					
(สีได้ตันข้าว 36 กรัม)					
จังหวัดอุดรธานี	12.50-13.00	9.00-9.20	12.50-13.00	12.50-13.00	
จังหวัดสุรินทร์	14.00-14.10	9.30-9.40	14.00-14.10	14.00-14.10	
ข้าวเปลือกหอมปทุมธานีหน้าปรี้ง ความชื้นไม่เกิน 15 % ปี 2551					
(ราคารับจำนำที่ 42 กรัม 14,000 บาท)					
จังหวัดสุพรรณบุรี	11.10-11.20	6.60-6.70	11.10-11.20	11.10-11.20	
ข้าวเปลือกเหนียวเมล็ดยาวหน้าปี ปี 2550/51 (ราคารับจำนำ ปี 2550/51 8,100 บาท/ตัน)					
จังหวัดอุดรธานี	6.20-6.80	12.60-12.80	6.20-6.40	6.00-6.20	- 0.20
ข้าวสาร					
ข้าวขาว 100% ชั้น 2 (ใหม่)	18.40-19.60	10.85-10.90	18.40-18.50	18.10-18.20	- 0.30
ข้าวขาว 5% (ใหม่)	17.40-18.10	10.65-10.70	17.40-17.50	17.20-17.30	- 0.20
ปลายข้าว เอ.วัน .เลิศ (ใหม่)	9.00-9.10	9.65-9.70	9.00-9.10	9.00-9.10	
ข้าวหนึ่ง 100%	18.00-18.60	11.25-11.30	18.00-18.10	17.00-17.10	- 1.00
ปลายข้าวหนึ่ง เอ.วัน	9.90-10.00	7.65-7.70	9.90-10.00	9.90-10.00	
ข้าวหอมมะลิ 100% ชั้น 2	24.20-24.30	17.70-17.90	24.20-24.30	24.20-24.30	
ปลายข้าวหอมมะลิ	17.90-18.00	10.35-10.40	17.90-18.00	17.90-18.00	
ข้าวหอมปทุมธานี	21.50-22.50	11.90-12.10	21.50-21.60	21.50-21.60	
อกข้าวหอมปทุมธานี	15.00-15.10	9.90-9.95	15.00-15.10	15.00-15.10	
ข้าวเหนียว 10% เมล็ดยาว	13.30-13.90	23.00-23.50	13.30-13.40	13.30-13.40	
ปลายข้าวเหนียว เอ.วัน	10.00-10.10	12.30-12.50	10.00-10.10	10.00-10.10	
รำข้าวขาว	6.40-6.50	6.80-6.90	6.40-6.50	6.40-6.50	
ข้าวสารขายปลีก					
ข้าวหอมมะลิ	30.00-36.66	24.66-25.33	30.00-32.66	30.00-32.66	
ข้าวขาว 100%	27.33-32.00	16.00-17.33	27.33-30.00	27.33-30.00	
ข้าวเหนียว 10% เมล็ดยาว	14.66-16.00	23.33-24.00	14.66-15.33	14.66-15.33	

สถานการณ์ทั่วไป

- ข้าวเปลือก ราคาข้าวเปลือกเจ้า จ.ปทุมธานี และ ข้าวเปลือกเหนียว จ.อุดรธานี ปรับตัวลดลงตามความต้องการของตลาดปลายทาง ส่วนข้าวชนิดอื่น ๆ ราคาทรงตัว
- ข้าวเปลือก ปริมาณซื้อขาย ณ ท่าข้าวลาดยาวจังหวัดนครสวรรค์และตลาดกลางสินค้าเกษตร จังหวัดพิษณุโลก เมื่อวันที่ 26 ตุลาคม 2551 มีปริมาณ 100 และ 3 เมตริกตัน ตามลำดับ
- ข้าวสาร ผู้ส่งออกส่วนใหญ่มีสินค้าเพียงพอกับความต้องการแล้ว จึงชะลอการสั่งซื้อ ส่งผลให้ราคาข้าวขาวและข้าวหนึ่ง อ่อนตัวลง ส่วนข้าวชนิดอื่น ๆ ราคายังคงเคลื่อนไหวอยู่ในเกณฑ์ดี

ข้าวเปลือกภูมิภาค
ประจำวันที่ 27 ตุลาคม 2551

ชนิด	สัปดาห์ก่อน ต่ำ-สูง	จันทร์	อังคาร	พุธ	พฤหัสบดี	ศุกร์	สัปดาห์นี้ ต่ำ-สูง
------	------------------------	--------	--------	-----	----------	-------	-----------------------

บาท/100กก.

ข้าวเปลือกเจ้านาปรัง ความชื้นไม่เกิน 15 % ปี 2551

(ราคารับจำนำข้าวเปลือกเจ้า100% 14,000บาท, 5% 13,800 บาท, 10% 13,600 บาท, 15% 13,400 บาท)

จังหวัดพิษณุโลก	10000-10500	10000-10500	/				10000-10500
จังหวัดสุพรรณบุรี	10400-10500	10400-10500					10400-10500
จังหวัดปทุมธานี	10000-10500	9000-10000					9000-10000

ข้าวเปลือกเจ้านาปี ปี 2551/52

จังหวัดนครสวรรค์	9300-11500	9300-9500	/				9300-9500
------------------	------------	-----------	---	--	--	--	-----------

ข้าวเปลือกหอมมะลิ ปี 2550/51 (สีได้ต้นข้าว 36-42 กรัม)

(สีได้ต้นข้าว 36 กรัม)

จังหวัดอุดรธานี	12500-13000	12500-13000	/				12500-13000
จังหวัดสุรินทร์	14000-14100	14000-14100	/				14000-14100

ข้าวเปลือกหอมปทุมธานีนาปรัง ความชื้นไม่เกิน 15 % ปี 2551

(ราคารับจำนำที่ 42 กรัม 14,000 บาท)

จังหวัดสุพรรณบุรี	11100-11200	11100-11200					11100-11200
-------------------	-------------	-------------	--	--	--	--	-------------

ข้าวเปลือกเหนียวเมล็ดยาวนาปี ปี 2550/51

จังหวัดอุดรธานี	6200-6800	6000-6200	/				6000-6200
-----------------	-----------	------------------	---	--	--	--	-----------

กรมการค้าภายใน

สำนักส่งเสริมการค้าสินค้าเกษตร

โทร. 0 2547 5400

ราคาขายส่งข้าว ผลิตภัณฑ์ และกระสอบป่าน

ในตลาดกรุงเทพมหานคร

ประจำวันที่ 27 ตุลาคม 2551

ชนิด	สีปาดำก่อน ข้าว-สูง	ชั้นที่	ชั้นค่า	สูง	พหุสมบัติ	สูง	สีปาดำ ต่ำ-สูง
------	------------------------	---------	---------	-----	-----------	-----	-------------------

ขายส่งทั่วไป ความชื้นไม่เกิน 14% เป็นราคาตามตัวอย่างที่ผู้ส่งออกหรือผู้ค้าส่งรับซื้อจากโรงสีหรือซื้อผ่านนายหน้า (หยง) ที่ผู้ส่งออกรับซื้อด้วยเงินสด ไม่รวมกระสอบ (คำนวณราคาซื้อรวมกระสอบป่านชนิดบรรจุ 100 กก.หักด้วยราคากระสอบป่านใช้แล้วหนึ่งครั้ง) ส่งหน้าโรงเก็บข้าวของผู้ซื้อ

				บาท/100 กก.
ข้าวขาว 100% ชั้น 1	2140-2350	2040-2050		2040-2050
ข้าวใหม่	-	-		-
ข้าวขาว 100% ชั้น 2	2010-2220	1910-1920		1910-1920
ข้าวใหม่	1840-1960	1810-1820		1810-1820
ข้าวขาว 100% ชั้น 3	1990-2200	1890-1900		1890-1900
ข้าวใหม่	1810-1930	1780-1790		1780-1790
ข้าวขาว 5%	1950-2160	1850-1860		1850-1860
ข้าวใหม่	1740-1810	1720-1730		1720-1730
ข้าวขาว 10%	1940-2150	1840-1850		1840-1850
ข้าวใหม่	1670-1740	1650-1660		1650-1660
ข้าวขาว 15%	-	-		-
ข้าวใหม่	1590-1660	1570-1580		1570-1580
ข้าวขาว 25%	-	-		-
ข้าวใหม่	1510-1580	1490-1500		1490-1500
ปลายข้าวขาว เอ.วัน.เลิศ	900-910	900-910		900-910
ข้าวใหม่	900-910	900-910		900-910
ปลายข้าวขาว เอ.วัน.พิเศษ	860-870	860-870		860-870
ข้าวใหม่	860-870	860-870		860-870
ปลายข้าวขาว ซี.วัน*	820-830	820-830		820-830
ข้าวเหนียว กข. 6	1400-1460	1400-1410		1400-1410
ข้าวใหม่	-	-		-
ข้าวเหนียว 10% เมล็ดยาว	1330-1390	1330-1340		1330-1340
ข้าวใหม่	-	-		-
ข้าวเหนียว 10% เมล็ดสั้น	1230-1290	1230-1240		1230-1240
ข้าวใหม่	-	-		-
ปลายข้าวเหนียว เอ.วัน	1000-1010	1000-1010		1000-1010
ข้าวใหม่	-	-		-
ข้าวหนึ่ง 100%	1800-1860	1700-1710		1700-1710
ข้าวหนึ่ง 5%	1700-1760	1650-1660		1650-1660
ปลายข้าวหนึ่ง เอ.วัน	990-1000	990-1000		990-1000
ข้าวหอมมะลิ				
100% ชั้น 1	2500-2510	2500-2510		2500-2510
ข้าวใหม่	-	-		-
100% ชั้น 2	2420-2430	2420-2430		2420-2430
ข้าวใหม่	-	-		-
ปลายข้าวหอมมะลิ	1790-1800	1790-1800		1790-1800
ข้าวใหม่	-	-		-
ข้าวหอมปทุมธานี	2150-2250	2150-2160		2150-2160
ข้าวใหม่	-	-		-
ปลายข้าวหอมปทุมธานี	1500-1510	1500-1510		1500-1510
ข้าวใหม่	-	-		-

หมายเหตุ* ปลายข้าวขาว ซี.วัน เป็นราคาที่สืบเพื่อใช้ในการคำนวณอัตราส่งมอบตามโครงการรับจำนำข้าวเปลือก

(27 ตุลาคม 2551)

ชนิด	สัปดาห์ก่อน ต่ำ-สูง	จันทร์	อังคาร	พุธ	พฤหัสบดี	ศุกร์	เสาร์ ต่ำ-สูง
------	------------------------	--------	--------	-----	----------	-------	------------------

ข้าว	ราคาเงินสดไม่รวมกระสอบ ส่งมอบหน้าโรงเก็บข้าวของผู้ซื้อ						บาท/100 กก.
ขาว	640-650	640-650					640-650
นี่ง	750-760	750-760					750-760
สก๊ต	400-410	400-410					400-410
กล็อง	100-110	100-110					100-110

ข้าวสาร

(ขายส่งให้ร้านขายปลีก) บาท/100 กก.

ข้าวสารเจ้า

100% (ข้าวหอม)	2750-3000	2750-2800					2750-2800
ข้าวใหม่	2750-3000	2750-2800					2750-2800
100%	2200-2450	2200-2250					2200-2250
ข้าวใหม่	2200-2450	2200-2250					2200-2250
5%	2150-2400	2150-2200					2150-2200
ข้าวใหม่	2150-2400	2150-2200					2150-2200

ข้าวสารเหนียว

สันป่าตอง (เขี้ยว)

100% (ใหม่)	1800-2000	1800-1850					1800-1850
5% (ใหม่)	1400-1600	1400-1450					1400-1450

ข้าวสารเหนียว

10% เมล็ดยาว(ใหม่)	1150-1300	1150-1200					1150-1200
10% เมล็ดสั้น(ใหม่)	1050-1200	1050-1100					1050-1100

ผลิตภัณฑ์ข้าว ราคาเงินสด (กล็องละ 10 กิโลกรัม)

แป้งข้าวเจ้าเหนียว บาท/3 กล็อง

เจ้าไม่น้ำ(3กล็อง)	730-740	730-740					730-740
เหนียวไม่น้ำ(3กล็อง)	805-810	805-810					805-810

กระสอบป่าน (ทอในประเทศด้วยใยปอ) ขนาด 29 นิ้ว x 43 นิ้ว ราคาเงินสดส่งมอบถึงร้านผู้ซื้อ บาท/1 ใบ

ใหม่	39.50-45.00	44.00-45.00					44.00-45.00
ใช้แล้ว -ไม่มีตรา	28.00-31.00	30.00 - 31.00					30.00 - 31.00
- มีตรา	18.00-22.00	20.00 - 22.00					20.00 - 22.00

ราคาขายปลีกข้าวสารในตลาดกรุงเทพฯ
 ประจำวันที่ 27 ตุลาคม 2551

บาท/15 กก.

ชนิด	สัปดาห์ก่อน ต่ำ-สูง	จันทร์	อังคาร	พุธ	พฤหัสบดี	ศุกร์	สัปดาห์นี้ ต่ำ-สูง
------	------------------------	--------	--------	-----	----------	-------	-----------------------

100% (ข้าวหอม)

ร้านค้าปลีกทั่วไป	480-550	480-490					480-490
ข้าวใหม่	450-490	450-460					450-460

ข้าวสารเจ้า 100%

ร้านค้าปลีกทั่วไป	440-480	440-450					440-450
ข้าวใหม่	410-460	410-420					410-420

ข้าวสารเจ้า 5%

ร้านค้าปลีกทั่วไป	380-420	380-390					380-390
ข้าวใหม่	350-400	350-360					350-360

ข้าวสารเหนียว

สันป่าตอง (เขี้ยว)

100%	330-350	330-340					330-340
------	---------	---------	--	--	--	--	---------

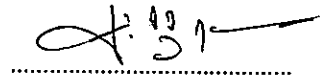
5%	280-300	280-290					280-290
----	---------	---------	--	--	--	--	---------

10% เมล็ดยาว	220-240	220-230					220-230
--------------	---------	---------	--	--	--	--	---------

10% เมล็ดสั้น	180-200	180-190					180-190
---------------	---------	---------	--	--	--	--	---------

สถานการณ์ทั่วไป

- ข้าวเปลือก ราคาข้าวเปลือกเจ้า จ.ปทุมธานี และ ข้าวเปลือกเหนียว จ.อุดรธานี ปรับตัวลดลงตามความต้องการของตลาดปลายทาง ส่วนข้าวชนิดอื่น ๆ ราคาทรงตัว
- ข้าวสาร ผู้ส่งออกส่วนใหญ่มีสินค้าเพียงพอกับความต้องการแล้ว จึงชะลอการสั่งซื้อ ส่งผลให้ราคาข้าวขาวและข้าวหนึ่ง อ่อนตัวลง ส่วนข้าวชนิดอื่น ๆ ราคายังคงเคลื่อนไหวอยู่ในเกณฑ์ดี



ผู้รายงาน

(นางประจุม กษมาประพุทธิ)

ราคาข้าวสารขายส่งในตลาดกรุงเทพฯ ณ โกดังผู้ส่งออก (ความชื้นไม่เกิน 14%)

ชนิด	2551 ก.ย.	ตุลาคม 2551																							วันนี้ ปีก่อน	
		เฉลี่ย	1	2	3	6	7	8	9	10	13	14	15	16	17	20	21	22	23	24	27	28	29	30		31
ข้าวขาว 100% ชั้น 2	2315	2221	2315	2315	2315	2315	2315	2315	2315	2315	2215	2215	2215	2215	2215	2215	2115	2115		2015	1915					25 ต.ค. 50
ข้าวใหม่	2209	2012	2115	2115	2105	2105	2055	2055	2055	2045	2045	2055	2055	2055	2045	1955	1855	1845		1845	1815					1315
ข้าวขาว 5%	2255	2161	2255	2255	2255	2255	2255	2255	2255	2255	2155	2155	2155	2155	2155	2155	2055	2055		1955	1855					1088
ข้าวใหม่	2149	1862	2055	2025	2005	1955	1905	1855	1855	1845	1845	1855	1855	1855	1845	1805	1755	1745		1745	1715					1255
ปลายข้าวขาวเอวันเลิศ	1219	1003	1155	1135	1135	1135	1135	1135	1005	1005	1005	1005	1005	1005	1005	905	905	905	905	905	หยุด	905	905			1068
ข้าวใหม่	1219	1003	1155	1135	1135	1135	1135	1135	1005	1005	1005	1005	1005	1005	905	905	905	905	905		905	905				980
ปลายข้าวขาว ซีวัน	976	869	935	935	935	935	935	865	865	865	865	865	865	865	825	825	825	825	825		825	825				968
ข้าวใหม่	2205	1934	2105	2105	2105	2005	2005	2005	2005	1945	1905	1905	1905	1905	1895	1855	1855	1805		1805	1705					805
ปลายข้าวหนึ่ง เอ.วัน	995	995	995	995	995	995	995	995	995	995	995	995	995	995	995	995	995	995		995	995					1128
ข้าวหอมมะลิ 100% ชั้น 2	2459	2436	2475	2475	2475	2475	2425	2425	2425	2425	2425	2425	2425	2425	2425	2425	2425	2425		2425	2425		วัน			768
ข้าวใหม่		-	-	-	-	-	-	-	-	-	-	-	-	-	-	-	-	-		-	-					1780
ปลายข้าวหอมมะลิ	1769	1795	1795	1795	1795	1795	1795	1795	1795	1795	1795	1795	1795	1795	1795	1795	1795	1795		1795	1795					1038
ข้าวใหม่		-	-	-	-	-	-	-	-	-	-	-	-	-	-	-	-	-		-	-					
ข้าวหอมปทุมธานี	2329	2282	2345	2345	2345	2345	2345	2345	2345	2345	2305	2305	2295	2295	2255	2245	2245	2155		2155	2155					1200
ข้าวใหม่		-	-	-	-	-	-	-	-	-	-	-	-	-	-	-	-	-		-	-					
ปลายข้าวหอมปทุมธานี	1589	1572	1605	1605	1605	1605	1605	1605	1605	1605	1605	1605	1605	1605	1505	1505	1505	1505		1505	1505		บิข			993
ข้าวใหม่		-	-	-	-	-	-	-	-	-	-	-	-	-	-	-	-	-		-	-					
ข้าวเหนียว ก.ข 6	1482	1451	1475	1455	1455	1455	1455	1455	1455	1455	1455	1455	1455	1455	1455	1455	1455	1455		1405	1405					2440
ข้าวใหม่		-	-	-	-	-	-	-	-	-	-	-	-	-	-	-	-	-		-	-					
ข้าวเหนียว 10% เมล็ดยาว	1405	1381	1405	1385	1385	1385	1385	1385	1385	1385	1385	1385	1385	1385	1385	1385	1385	1385		1335	1335					2325
ข้าวใหม่		-	-	-	-	-	-	-	-	-	-	-	-	-	-	-	-	-		-	-					
ข้าวเหนียว 10% เมล็ดสั้น	1305	1281	1305	1285	1285	1285	1285	1285	1285	1285	1285	1285	1285	1285	1285	1285	1285	1285		1235	1235		มหา			2250
ข้าวใหม่		-	-	-	-	-	-	-	-	-	-	-	-	-	-	-	-	-		-	-					
ปลายข้าวเหนียว เอ.วัน	1171	1025	1045	1025	1025	1025	1025	1045	1045	1045	1045	1045	1045	1045	1005	1005	1005	1005		1005	1005					1240
ข้าวใหม่		-	-	-	-	-	-	-	-	-	-	-	-	-	-	-	-	-		-	-					
รำข้าวขาว	758	577	565	555	555	555	555	545	545	545	535	535	535	565	565	645	645	645		645	645					685

ข้าวเปลือกเจ้าหน้าปรี ปี 2551 (ความชื้นไม่เกิน 15%)

หน่วย:บาท/ตัน

แหล่งราคา	2551		ตุลาคม 2551																							
	ก.ย.	เฉลี่ย	1	2	3	5	6	7	8	9	10	13	14	15	16	17	20	21	22	24	27	28	29	30	31	
ตลาดกลางท่าข้าวลาดยาว	12033	11850	11850	11850	11850	11850	11850																			
จ. พิษณุโลก	11773	10653	12000	12000	12000		10750	10750	10750	10750	10250	10250	10250	10250	10250	10250	10250	10250	10250	10250	10250	10250	10250	10250	10250	10250
จ. สุพรรณบุรี	11970	11239	11950	11950	11950		11950	11950	11950	11950	11950	11950	11150	10450	10450	10450	10450	10450	10450	10450	10450	10450	10450	10450	10450	10450
จ. ปทุมธานี	11795	10486	11250	11250	11250		11250	11250	10250	10250	10250	10250	10250	10250	10250	10250	10250	10250	10250	10250	10250	10250	10250	10250	9500	
เฉลี่ย	11893	11057	11763	11763	11763	11850	11450	11317	10983	10983	10817	10817	10550	10317	10317	10317	10317	10317	10317	10317	10317	10317	10317	10067		
			ราคาปรับจํานำข้าวเปลือกเจ้า 100% 14,000 บาท, 5% 13,800บาท, 10% 13,600 บาท, 15% 13,400 บาท)																							

ข้าวเปลือกเจ้าหน้าปรี ปี 2551 (ความชื้นไม่เกิน 25%)

หน่วย:บาท/ตัน

แหล่งราคา	2551		ตุลาคม 2551																							
	ก.ย.	เฉลี่ย	1	2	3	5	6	7	8	9	10	13	14	15	16	17	20	21	22	24	27	28	29	30	31	
ตลาดกลางท่าข้าวลาดยาว	10556	10400	10400	10400	10400	10400	10400																			
จ. พิษณุโลก	10418	9481	10600	10600	10600		9550	9550	9550	9550	9150	9150	9150	9150	9150	9150	9150	9150	9150	9150	9150	9150	9150	9150	9150	9150
จ. สุพรรณบุรี	10843	9939	10750	10750	10750		10750	10750	10750	10750	10750	10750	9750	9050	9050	9050	9050	9050	9050	9050	9050	9050	9050	9050	9050	9050
จ. ปทุมธานี	10295	9000	9750	9750	9750		9750	9750	8750	8750	8750	8750	8750	8750	8750	8750	8750	8750	8750	8750	8750	8750	8750	8250		
เฉลี่ย	10528	9705	10375	10375	10375	10400	10113	10017	9683	9683	9550	9550	9217	8983	8983	8983	8983	8983	8983	8983	8983	8983	8983	8817		

ข้าวเปลือกหอมมะลิ ปี 2550/51

หน่วย บาท/ตัน

แหล่งราคา	2551	ตุลาคม 2551																							
	ก.ย.	เฉลี่ย	1	2	3	6	7	8	9	10	13	14	15	16	17	20	21	22	24	27	28	29	30	31	
จังหวัดอุดรธานี	12864	12842	12900	12900	12900	12900	12900	12900	12900	12900	12900	12900	12900	12750	12750	12750	12750	12750	12750	12750	12750	12750	12750	12750	12750
จังหวัดสุรินทร์	14659	14617	15050	15050	15050	15050	15050	15050	15050	15050	15050	14550	14550	14550	14550	14250	14050	14050	14050	14050	14050	14050	14050	14050	14050
เฉลี่ย	13762	13729	13975	13975	13975	13975	13975	13975	13975	13975	13725	13725	13725	13725	13650	13500	13400	13400	13400	13400	13400	13400	13400	13400	13400

ราคาปรับจํานำ ปี 2550/51 9,000 - 9,300 บาท/ตัน

ข้าวเปลือกเหนียว 10 % เมล็ดยาว ปี 2550/51

หน่วย บาท/ตัน

แหล่งราคา	2551	ตุลาคม 2551																							
	ก.ย.	เฉลี่ย	1	2	3	6	7	8	9	10	13	14	15	16	17	20	21	22	24	27	28	29	30	31	
จังหวัดอุดรธานี	7582	7189	7600	7600	7600	7600	7600	7600	7600	7600	7600	7600	7600	7600	7250	6900	6650	6300	6300	6300	6300	6300	6100	6100	6100

ราคาปรับจํานำ ปี 2550/51 8,100 บาท/ตัน

ราคาข้าวสารบรรจุถุงที่ห้างสรรพสินค้าจำหน่าย

ประจำวันที่ 27 ตุลาคม 2551

บาท / ถุง

ชนิด	หน่วย	ราคา หน้าถุง	ท็อป	ตั้งอ้าวแสง	สหกรณ์กรุงเทพ	เทสโก	บิ๊กซี	คาร์ฟูร์	แมคโคร
ข้าวหอมมะลิ 100%									
บัวทิพย์	5 กก.	230				178			
สุรินทร์ทิพย์	5 กก.	280	239	214	216				
หงษ์ทอง (แดง)	5 กก.	250	219	199*	199	193	189	189	190
(ใหม่)	5 กก.	280	215*	209*	220		189	209	205
มานูญครอง (แดง)	5 กก.	250	215	204	199	215	190	195	190
มานูญครอง (เขียว)	5 กก.	230			(180)180			179	185
เกษกร (แดง)	5 กก.	220	204	194	193		186	185	
เกษกร (เขียว)	5 กก.	210	189*	187	187	179	180	179	177
เบญจรงค์	5 กก.	280	209	179		195	195		163
ฉัตรทอง (แดง)	5 กก.	255	(240)195*		(270)230		207	(235)198	
ฉัตรอุบล (เหลือง)	5 กก.	200	195	203	203		180	182	179
ฉัตรเพชร	5 กก.	230	(210)190					192	
แสนดี (ดินสยาม)	5 กก.	250	215		186	189	187	189	200
ทุ่งกุลตา	5 กก.	300	259	223	241		(250)217	230	235
ปิ่นเงินเพชร	5 กก.	300	190				158*	165*	
ไทไท(หอมมะลิอินทรีย์)	5 กก.	300	239	233.00					
โคโค	5 กก.	230	195						
คอกบัว	5 กก.	230	209			159	198	199	
เทสโก้(สีทอง)	5 กก.	230				183			
อิมทิพย์ (กินรี)	5 กก.	250	205		172	195	215	169*	170
เพื่อนไทย	5 กก.								
# ท็อป	5 กก.	220	209						
ช้างทิพย์	4 กก.	240	209*	211		209		207	200
ปทุมทอง	5 กก.	220	169*						
ชามทอง	5 กก.	250	209						
พนมรุ้ง	5 กก.	230		189	186	189	169*		
รุ้ง	5 กก.	215							185
ศรีเมือง	5 กก.	250	209						
เอโร่(แดง)	5 กก.	230							171
เอโร่(เงิน)	5 กก.								160
ส.เขมรราช	5 กก.	280		196	195				
บัวทอง (แดง)	5 กก.	220		168				187	155
เก็กฮวย	5 กก.	300			217				
บัณฑิตน้อย	5 กก.	230			173				
บิ๊กซี	5 กก.	250					179		
คาร์ฟูร์	5 กก.							159*	
ข้าวหอมมะลิ 5%									
หงษ์ทอง (เขียว)	5 กก.	230	210	176	200		200	192	
ฉลาดชิม	5 กก.	180						155	
เอโร่	5 กก.	240							173
เบญจรงค์	5 กก.	180							
เกษกร	5 กก.	230	185						170

ชนิด	หน่วย	ราคา หน้าถุง	ท๊อป	ตั้งหัวเส็ง	สหกรณ์กรุงเทพ	เทสโก	บิกซี	คาร์ฟูร์	แมคโคร
ข้าวหอมมะลิ 10%									
สุพรรณหงส์ (แดง)	5 กก.	280	205			170	182		165
เซฟ	5 กก.	210	209						
หงษ์ทอง (ส้ม)	5 กก.	210	205	165*	193		190	179	
เกษตร (ม่วง)	5 กก.	200		174			170	167	
# อิมทิพย์ (เขียว)	5 กก.	240	193			180			
# คุ่มคำ	5 กก.	185				180			
ท๊อป	5 กก.	190	190						
ข้าวหอมปทุมธานี 100%									
ฉัตร(ม่วง)	5 กก.	195						179	170
มานูญครอง	5 กก.	230		189	209	180	187	180	
ดอกบัว	5 กก.	210				180		165	
หงษ์ทอง (ส้ม)	5 กก.	240	189	220	214		199	188	
เทสโก้(เทา)	5 กก.	200				175			
ปทุมทิพย์	5 กก.	280					182		
เอโร่	5 กก.	230							180
ข้าวผสม (ข้าวหอมมะลิและข้าวขาว)									
แสนดี (เขียว)	5 กก.	220						157	157
มานูญครอง (ชมพู)	5 กก.	220		182	203			175	
# ชาวนาไทย	5 กก.	250	(300)199						
# สุพรรณหงส์	5 กก.					137			
# ฉัตร (ส้ม)	5 กก.	195	172	176	164	160	160	157	160
# ฉัตรอรุณ(เขียว)	5 กก.	175				160	155	149	150
# ไวกิ่ง(เขียว)	5 กก.	220						164	175
เกษตร(เขียวอ่อน)	5 กก.	190		173		166*	170	158	159
TESCO (เขียว)	5 กก.	220				166			
ปิ่นเงิน	5 กก.	300	179					182	158
เอโร่	5 กก.	220							173
พระพิรุณ	5 กก.	300					185		
คาร์ฟูร์ (เขียวเข้ม)	5 กก.							169	
บัวทอง(เขียว)	5 กก.	180	159				139	139	135
บัวทอง(ฟ้า)	5 กก.	200		157			165	149*	145
มิตรภาพ (เขียว)	5 กก.	260		157		165			150
ข้าวหอมมะลิและข้าวมันญี่ปุ่น									
ธัญญทิพย์	5 กก.	300	255	223	241				235
ธัญญทิพย์	2 กก.	130	109	89	130				
ดอกมะลิ	2 กก.	100	95		95				
ท๊อป	2 กก.	95	92						
เบญจรงค์	5 กก.	280							
เนเจอร์โซน	1.4 กก.	150	112			104			
ข้าวเหนียว									
ธัญญทิพย์	1 กก.	45	45	44.50					
เทสโก้	5 กก.	180				132			
บัวทิพย์	5 กก.	160				119	132		
แสนดี	5 กก.	180						136	127
คาร์ฟูร์	5 กก.							145	
บิกซี	5 กก.	160					132		
เอโร่	5 กก.	180							125
ฉัตร	5 กก.	185					(130)123		119

ชนิด	หน่วย	ราคา หน้าถุง	ท็อป	ตั้งฮั่วเสง	สหกรณ์กรุงเทพ	เทสโก	บิ๊กซี	คาร์ฟูร์	แมคโคร
ข้าวกล้องหอมมะลิ 100 %									
คุ่มค่า	5 กก.					159			
เทสโก้	5 กก.	200				173*			
อิมทิพย์	5 กก.	250							185
เอโร่	5 กก.	250							179
ธัญญาทิพย์	5 กก.	300	259	223	241				235
แสนดี	5 กก.	250							183
TOPS	2 กก.	90	85						
เบญจรงค์	2 กก.	120		80		89	89		
ดอกบัว	2 กก.		90			76			
เนเจอร์โซน	1.4 กก.	150	112			112			
กฟผ	2 กก.	80	75			80			
# เกรทหาเวสดี	2 กก.	180	119			130			
มาบุญครอง	2 กก.	100	(110)110	99	91	96	92	100	
ไทไท	2 กก.	160	(160)105	129		111			
# ดอกมะลิ	2 กก.	100	95		85				
# หงษ์ทอง	2.5 กก.	120	(120)117	99	99	99	110	107	
เทสโก้	2 กก.	90				85			
ข้าวขาว 100%									
สุพรรณหงส์	5 กก.						173		
มิตรภาพ	5 กก.	230		141.00			138		
ดอกบัว	5 กก.	190	190			167		155	
โคโค	5 กก.		159						
หงส์ทอง (น้ำเงิน)	5 กก.	230		178*	177		195	175	
เพื่อนไทย	5 กก.								
เกษตร(น้ำเงิน)	5 กก.	180	169	161	161		158	156	
เบญจรงค์	5 กก.	220		147					135
ทสโก้ (น้ำเงิน)	5 กก.	230				149			
ปิ่นเงิน	5 กก.						(180)139	160	129
แสนดี	5 กก.	230	195		169	(220) 154	169	179	163
พระพิรุณ	5 กก.	250					(170)145		
ไวกิ่ง	5 กก.	220						149	152
มาบุญครอง (ฟ้า)	5 กก.	220	180	172	172	169*	175	169	
มาบุญครอง (น้ำเงิน)	5 กก.	200							165
พนมรุ้ง	5 กก.	210		162	159	179			
เอโร่	5 กก.	230							147
บิ๊กซี	5 กก.	230					159		
อิมทิพย์	5 กก.	220	180					129*	
ข้าวขาว 5%									
โคโค	5 กก.	180	139*						
เอโร่	5 กก.	220							152
แสนดี	5 กก.	220						129	152
บัณฑิตน้อย	5 กก.	170			147				
ช้างคู่โลก	5 กก.	170			147				
จักร(น้ำเงิน)	5 กก.	190			163			157	149
ธัญญรักษ์	5 กก.	160			145				

ชนิด	หน่วย	ราคา หน้าถุง	ที่อุป	ตั้งอ่าวแสง	สหกรณ์กรุงเทพ	เอสโก	บีกซี	คาร์ฟูร์	แมคโคร
ข้าวขาว 10%									
คาร์ฟูร์								169	
สุพรรณหงส์	5 กก.		205						
ชานาไทย	5 กก.	250	159						129
ปทุมทิพย์	5 กก.	230					168		128
เซฟแพค	5 กก.								145
ที่อุปส์	5 กก.	190	190						
ข้าวขาว 25%									
เฟิร์สทไพร์ซ์	5 กก.								
ภัตรา	5 กก.	160					155		
ข้าว(อื่น ๆ)									
เซฟแพค (ขข 35%)	5 กก.	180							182
คาร์ฟูร์ (ขข 35 %)	5 กก.							145	
กสิกรไทย (ขข 35%)	5 กก.	220					155		
คุ้มคำ (ขข. 35 %)	5 กก.	150				133			
หงษ์ทอง (ข้าวสังข์หยด)	2 กก.	95	85	75			81	83	

* จัดรายการพิเศษ

กรมการค้าภายใน สำนักส่งเสริมการค้าสินค้าเกษตร โทร 02 5475400

ราคาขายปลีกข้าวสารร้านค้าทั่วไปในตลาดกรุงเทพฯ

ประจำวันที่ 27 ตุลาคม 2551

หน่วย : บาท

ชนิด	หน่วย	ราคาหน้าถุง	ราคาจำหน่าย
บรรจุถุง			
-ข้าวหอมมะลิ 100%			
หงษ์ทอง	5 กก.	250	210
-ข้าวขาว 100%			
มาบุญครอง	5 กก.	220	185
ข้าวตวง (ถัง)			
-ข้าวหอมมะลิ			
ส้มโอ	1 กก. /15 กก.		34-36/500-530
แสนดี	1 กก. /15 กก.		34-35/500-510
สามงู	1 กก. /15 กก.		34-35/500-510
เก้าใบโพธิ์	1 กก. /15 กก.		30-32/450-480
ดวงใจ	1 กก. /15 กก.		33-35/480-520
อื่น ๆ	1 กก. /15 กก.		29-30/420-440
-ข้าวขาว 100%			
กำไล	1 กก. /15 กก.		28-30/420-440
สาดี	1 กก. /15 กก.		28/410
กึ่งมังกร	1 กก. /15 กก.		28-30/420-440
เพชรคู่	1 กก. /15 กก.		29/430
นกนางแอ่น	1 กก. /15 กก.		30/440
บัวชมพู	1 กก. /15 กก.		28-30/420-440
ตราลูกโลกคู่	1 กก. /15 กก.		28-29/410-430
แสนดี	1 กก. /15 กก.		29-30/420-440
ไวกิ่ง	1 กก. /15 กก.		27-29/390-430
เรือไทย	1 กก. /15 กก.		27-28/390-410
อื่น ๆ	1 กก. /15 กก.		27-29/390-420

รายงานการติดตามภาวะตลาด "พริกไทย" ในกรุงเทพมหานคร
ประจำวันที่ 27 ตุลาคม 2551

บาท/กก.

รายการสินค้า	ราคาขายส่ง			+ เพิ่ม - ลด	ราคาขายปลีก			+ เพิ่ม - ลด	สถานการณ์
	วันนี้ ปีก่อน 27 ต.ค.50	ปีนี้ (2551)			วันนี้ ปีก่อน 27 ต.ค.50	ปีนี้ (2551)			
		วันก่อน 24 ต.ค.	วันนี้ 27 ต.ค.			วันก่อน 24 ต.ค.	วันนี้ 27 ต.ค.		
พริกไทยขาว อย่างดี อย่างรอง	200-210	175-185	170-180	-5	250-260	250-270	240-260	-10	พริกไทย ราคาเคลื่อนไหวอ่อนตัวลงจาก วันก่อน เนื่องจากความต้องการของตลาดชะลอตัว ส่วนใหญ่ซื้อในปริมาณที่พอใช้ ประกอบกับราคา พริกไทยตลาดต่างประเทศลดลงอย่างต่อเนื่อง
พริกไทยดำ อย่างดี	140-150	125-135	120-130	-5	180-190	170-180	160-180	-10	
พริกไทยดำ อย่างรอง	110-115	105-115	100-110	-5					

ผู้รายงาน.....
(นางกฤษณา พลศักดิ์)

ผู้ตรวจ.....
(นางประชুম กษมาประพทธิ)

รายงานการติดตามภาวะตลาด "ปาล์มน้ำมัน และน้ำมันปาล์ม" ในกรุงเทพมหานคร

f: ราคาปาล์มสด

ประจำวันที่ 27 ตุลาคม 2551

รายการ	หน่วย	ราคาขายส่ง			+ เพิ่มขึ้น - ลดลง	ภาวะการค้า
		ราคาวันปีก่อน	ราคาวันก่อน	ราคาวันนี้		
		27 ต.ค. 50	24 ต.ค. 51	27 ต.ค. 51		
ผลปาล์มทะเลทราย (ราคาโรงสกัดรับซื้อ)						
คุณภาพ เบอร์เซนต์น้ำมัน (คละ)	บาท/กก.	4.40 - 5.20	2.50 - 3.00	2.10 - 2.90	-0.10 ถึง-0.40	ผลปาล์มทะเลทรายและผลปาล์มร่วง ราคาลดลง จากภาวะตลาดน้ำมันปาล์มดิบชะลอตัวมาก ทั้งในต่างประเทศและในประเทศ ทำให้โรงงานสกัดต่างรอดูสถานการณ์และปรับราคารับซื้อผลปาล์มตามความต้องการของแต่ละโรง จึงส่งผลให้ราคาผลปาล์มเคลื่อนไหวอ่อนตัวลง
- จ.กระบี่	บาท/กก.	4.70 - 4.80	2.70 - 2.90	2.50 - 2.90	-0.20	
- จ.สุราษฎร์ธานี	บาท/กก.	4.80 - 5.00	2.70 - 2.80	2.50 - 2.60	-0.20	
- จ.ชุมพร	บาท/กก.	5.00 - 5.20	2.60 - 2.90	2.20 - 2.60	-0.30ถึง-0.40	
- จ.ตรัง	บาท/กก.	4.50 - 4.60	2.80 - 3.00	2.50 - 2.90	-0.10 ถึง-0.30	
- จ.สตูล	บาท/กก.	4.40 - 4.60	2.50 - 2.60	2.10 - 2.30	-0.30ถึง-0.40	
คุณภาพ เบอร์เซนต์น้ำมัน (15%)	บาท/กก.	4.30 - 4.60	2.47 - 2.80	2.10 - 2.70	-0.10 ถึง-0.37	
- จ.กระบี่	บาท/กก.	4.30	2.60	2.40	-0.20	
- จ.สุราษฎร์ธานี	บาท/กก.	4.32	2.47	2.29	-0.18	
- จ.ชุมพร	บาท/กก.	4.60	2.60	2.20	-0.40	
- จ.ตรัง	บาท/กก.	4.40	2.80	2.70	-0.10	
- จ.สตูล	บาท/กก.	4.40	2.50	2.10	-0.40	
คุณภาพ เบอร์เซนต์น้ำมัน (17%)	บาท/กก.	4.60 - 5.20	2.60 - 3.00	2.30 - 2.90	-0.10 ถึง-0.30	น้ำมันปาล์มดิบ น้ำมันเมล็ดในปาล์มดิบ น้ำมันปาล์มบริสุทธิ์ และน้ำมันปาล์มสำเร็จรูป ราคาลดลง เป็นผลกระทบจากราคาน้ำมันปาล์มดิบในตลาดมาเลเซียผันผวนอีก ระดับราคาเคลื่อนไหวอ่อนตัวลง เป็นลำดับ (เช้าวันนี้ตลาดปิดเป็นวันทางศาสนา) ประมาณ 1,400 ริงกิต/ตัน ได้ข่าวว่ามีการต่อรองราคากันอย่างกว้างขวางหลังจากที่ชะลอการสั่งซื้อเมื่อสัปดาห์ก่อน ทำให้ราคาน้ำมันปาล์มดิบ น้ำมันเมล็ดในปาล์มดิบ น้ำมันปาล์มบริสุทธิ์ และน้ำมันปาล์มสำเร็จรูป ลดลงตามไปด้วย ซึ่งโรงงานกลั่นต่างแจ้งปรับราคาน้ำมันปาล์มสำเร็จรูปลง เพื่อให้สอดคล้องกับภาวะตลาดและราคาน้ำมันปาล์มดิบที่อ่อนตัวลง
- จ.กระบี่	บาท/กก.	4.80	2.90	2.90	↘	
- จ.สุราษฎร์ธานี	บาท/กก.	5.00	2.80	2.60	-0.20	
- จ.ชุมพร	บาท/กก.	5.20	2.90	2.60	-0.30	
- จ.ตรัง	บาท/กก.	4.60	3.00	2.90	-0.10	
- จ.สตูล	บาท/กก.	4.60	2.60	2.30	-0.30	
ผลปาล์มร่วง จ.ชุมพร	บาท/กก.	6.50 - 6.70	4.20 - 4.80	4.10 - 4.50	-0.10 ถึง-0.30	นอกจากที่ราคาตลาดต่างประเทศจะลดลงแล้ว ผลจากราคาลดลงของน้ำมันเชื้อเพลิงด้วย ทำให้กลุ่มพลังงานฯ ต่างรอดูสถานการณ์ด้วย
น้ำมันปาล์มดิบ (ราคาซื้อขายทั่วไปส่งมอบถึงผู้ซื้อ)						
- เกรด A (น้ำมันจากเปลือก)	บาท/กก.	28.00 - 28.25	15.75 - 16.00	14.50 - 14.75	-1.25	
- เกรด B (น้ำมันรวม)	บาท/กก.	27.00 - 27.25	14.75 - 15.00	13.50 - 13.75	-1.25	
น้ำมันเมล็ดในปาล์มดิบ	บาท/กก.	30.25 - 31.00	23.25 - 23.75	21.25 - 21.75	-2.00	

รายการ	หน่วย	ราคาขายส่ง			+ เพิ่มขึ้น - ลดลง	ภาวะการค้า
		ราคาวันปีก่อน	ราคาวันก่อน	ราคาวันนี้		
		27 ต.ค. 50	24 ต.ค. 51	27 ต.ค. 51		
น้ำมันปาล์มบริสุทธิ์ *(ราคาซื้อขายทั่วไปส่งมอบถึงผู้ซื้อ)						
- โอเลอิน	บาท/กก.	32.64 - 33.01	28.90 - 29.27	26.28 - 29.27	-2.62	
- สเตอริน	บาท/กก.	27.25 - 27.50	15.50 - 16.00	14.00 - 15.00	-1 ถึง -1.50	
น้ำมันปาล์มสำเร็จรูป (ราคารวม VAT)						
- ราคาขายส่ง (โรงกลั่นส่งมอบถึงมือ)						
- ชนิดบรรจุปีบ 12.50 กก.	บาท/กก.	39.20 - 39.60	35.20 - 35.60	32.40 - 35.60	-2.80	
- ตรามรกต	บาท/ปีบ	490	440	440		
- ตราหยก	บาท/ปีบ	495	445	405	-40	
- ตราโอลีน	บาท/ปีบ	490	445	445		
- ตราเกสร	บาท/ปีบ	495	440	405	-35	
- ชนิดบรรจุขวด 1 ลิตร (12 ขวด/หีบ)	บาท/ขวด	37.08 - 37.92	30.83 - 33.75	28.75 - 33.75	-2.08	
- ตรามรกต	บาท/หีบ	455	405	405		
- ตราหยก	บาท/หีบ	450	405	380	-25	
- ตราโอลีน	บาท/หีบ	455	405	405		
- ตราเกสร	บาท/หีบ	445	370	345	-25	
- ราคาขายปลีก ในตลาดกรุงเทพฯ						
- ชนิดบรรจุปีบ	บาท/กก.	42 - 43	33 - 35	33 - 35		
- ชนิดบรรจุขวด 1 ลิตร	บาท/ขวด	38 - 40	35 - 38	35 - 38		
ตลาดมาเลเซีย		(24 ต.ค.50)	(22 ต.ค. 51)	(24 ต.ค. 51)		
- น้ำมันปาล์มดิบ (Crude Palm Oil)	ริงกิต/ตัน	2,825.00	1,590.00	1,412.50		
"	บาท/กก.	28.61	15.47	13.70	-1.77	
- น้ำมันบริสุทธิ์ (RBD Palm Olein)	USD/ตัน	887.50	534.00	505.00		
"	บาท/กก.	30.31	18.41	17.52	-0.89	
- สเตอรินบริสุทธิ์ (RBD Stearin)	USD/ตัน	843.00	381.00	360.00		
"	บาท/กก.	28.77	13.14	12.49	-0.65	
หมายเหตุ : * น้ำมันปาล์มบริสุทธิ์เป็นราคาไม่รวม VAT						

อัตราแลกเปลี่ยน US\$ = 34.6870 บาท (อัตรากลาง)
 1 ริงกิต = 9.6993 บาท (อัตรากลาง)
 (24 ต.ค. 51)



(นาง อมราพร อินทร์แมน)

รายงานการติดตามภาวการณ์และราคา ถั่วเหลืองและผลิตภัณฑ์ และน้ำมันรำข้าวในตลาดกรุงเทพมหานคร
 ประจำวันที่ 27 ตุลาคม 2551

Agri_35 รายงาน P:รายงาน ผ.ผป.

รายการสินค้า	หน่วย	ปีก่อน วันนี้ 27 ต.ค. 50	ราคาขายส่ง		+เพิ่ม -ลด	สถานการณ์
			วันก่อน 24 ต.ค. 51	วันนี้ 27 ต.ค. 51		
เมล็ดถั่วเหลือง						
เกรดแปรรูปผลิตภัณฑ์อาหาร	บาท/กก.	18.00 - 19.00	25.00 - 26.00	23.00 - 24.00	-2.00	เมล็ดถั่วเหลือง ราคาตกลงเนื่องจากปริมาณผลผลิตมีเข้าสู่ตลาดมาก และมีถั่ว จากต่างประเทศเข้ามาสมทบด้วย อีกทั้งผลผลิตส่วนใหญ่มีคุณภาพต่ำและความชื้นสูง โดยเฉพาะเมล็ดถั่วเหลือง เกรดสกัดน้ำมัน เป็นผลกระทบจากภาวะตลาดน้ำมันพืช ซบเซา การซื้อขายจึงชะงักงัน
เกรดผลิตอาหารสัตว์	บาท/กก.	16.00 - 17.00	23.50 - 24.50	22.00 - 22.50	-1.50 ถึง -2.00	
เกรดสกัดน้ำมัน (สกัดน้ำมันความชื้นไม่เกิน 13%)	บาท/กก.	15.00 - 15.75	18.00 - 18.50	17.00 - 18.00	-0.50 ถึง -1.00	
น้ำมันถั่วเหลืองบริสุทธิ์						
ชนิดบรรจุถัง (200 ลิตร)	บาท/กก.	34.72 - 37.45	53.82 - 54.57	53.82 - 54.57		
ชนิดบรรจุปีป 13.75 ลิตร	บาท/กก.	37.84 - 39.52	56.50 - 57.20	56.50 - 57.20		
ชนิดบรรจุขวด 1 ลิตร (หน้าโรงงาน)						
ตรางู่น	บาท/ขวด	36.67 - 37.00	48.50 - 51.10	48.50 - 51.10		
ตรากุ๊ก	บาท/ขวด	36.75 - 37.08	48.20 - 51.10	48.20 - 51.10		
ชนิดบรรจุขวด 1 ลิตร (ขายส่ง)						
ตรางู่น	บาท/ขวด	37.16 - 37.58	49.00 - 52.83	49.00 - 52.83		
ตรากุ๊ก	บาท/ขวด	37.50 - 37.83	48.75 - 52.25	48.75 - 52.25		
น้ำมันรำข้าวบริสุทธิ์						
ชนิดบรรจุปีป 13.75 ลิตร	บาท/กก.	38.52 - 41.09	57.42 - 58.21	57.42 - 58.21		ผู้รายงาน..... <i>อรสาตรี บุญสนอง</i> (นางวราศรี บุญสนอง)
ชนิดบรรจุขวด 1 ลิตร (หน้าโรงงาน)						
ตราคิง	บาท/ขวด	36.50 - 36.83	49.10 - 51.35	49.10 - 51.35		
ตราซิม	บาท/ขวด	37.08 - 37.50	50.30 - 53.05	50.30 - 53.05		
ราคาขายปลีก ชนิดขวด 1 ลิตร						
น้ำมันถั่วเหลือง						ผู้ตรวจ..... <i>สมชาย อินทร์แมน</i> (นางอมราพร อินทร์แมน)
- ตรางู่น	บาท/ขวด	38.50 - 40.00	49.50 - 54.00	49.50 - 54.00		
- ตรากุ๊ก	บาท/ขวด	39.00 - 40.00	49.50 - 54.00	49.50 - 54.00		
น้ำมันรำข้าวบริสุทธิ์						
- ตราคิง	บาท/ขวด	39.00 - 40.00	52.00 - 55.00	52.00 - 55.00		
- ตราซิม	บาท/ขวด	39.00 - 40.00	52.50 - 57.00	52.50 - 57.00		

รายงานการติดตามภาวะและราคา "วัตถุดิบอาหารสัตว์" ในตลาดกรุงเทพมหานคร
 ประจำวันที่ 27 ตุลาคม 2551

Agri_357207111 F:3167111 1/1

รายการสินค้า	หน่วย บาท	ปีก่อน วันนี้ 27 ต.ค. 50	ปีนี้ (2551)		+ เพิ่ม - ลด	สถานการณ์
			วันก่อน 24 ต.ค. 51	วันนี้ 27 ต.ค. 51		
ปลาป่น						
เกรดกึ่ง	กก.	26.00	30.60	30.60		กากถั่วเหลือง ราคาตกลงตามราคาในตลาดต่างประเทศ ที่ปรับตัวลดลง ประกอบกับความต้องการใช้ภายในประเทศ ชะลอตัว เมล็ดถั่วเหลือง เกรดสกัดน้ำมัน ราคาตกลงเนื่องจาก ภาวะตลาดน้ำมันพืชโดยรวมซบเซา อีกทั้งปริมาณผลผลิต ถั่วเหลืองมีส่งเข้าตลาดอย่างต่อเนื่อง ส่งผลให้โรงสกัดปรับราคา รับซื้อลดลง
โปรตีนร้อยละ 60 ขึ้นไป กลิ่นเบอร์ 1	กก.	25.30	30.20	30.20		
โปรตีนร้อยละ 60 ลงมา กลิ่นเบอร์ 1	กก.	24.60	29.50	29.50		
โปรตีนร้อยละ 60 ขึ้นไป กลิ่นเบอร์ 2	กก.	22.70	30.10	30.10		
โปรตีนร้อยละ 60 ลงมา กลิ่นเบอร์ 2	กก.	21.80	29.20	29.20		
โปรตีนร้อยละ 60 ขึ้นไป กลิ่นเบอร์ 3	กก.	21.70	29.60	29.60		
โปรตีนร้อยละ 60 ลงมา กลิ่นเบอร์ 3	กก.	20.80	28.70	28.70		
หัวปลา โปรตีนร้อยละ 45 ขึ้นไป	กก.	21.90	28.40	28.40		
ปลาขาย โปรตีนร้อยละ 60	กก.	20.00	26.30	26.30		
กากถั่วเหลือง						
นำเข้า โปรตีนร้อยละ 42-45	กก.	14.20 - 14.30	15.00 - 15.10	14.80 - 15.00	-0.10 ถึง -0.20	ผู้รายงาน วราตรี บุญสนอง (นางวราตรี บุญสนอง) ผู้ตรวจ..... (นางอมราพร อินทร์แมน)
นำเข้า โปรตีนร้อยละ 46-48	กก.	14.80 - 15.05	16.00 - 16.10	15.40 - 15.50	-0.60	
ผลิตในประเทศ (เมล็ดนำเข้า)	กก.	15.10 - 15.25	16.00 - 16.20	15.60 - 15.70	-0.40 ถึง -0.50	
ผลิตในประเทศ (เมล็ดในประเทศ)	กก.	-	16.50 - 16.60	16.00 - 16.20	-0.40 ถึง -0.50	
เมล็ดถั่วเหลือง						
เกรดสกัดน้ำมัน (สกัดน้ำมันความชื้นไม่เกิน 13%)	กก.	15.00 - 15.75	18.00 - 18.50	17.00 - 18.00	-0.50 ถึง -1.00	

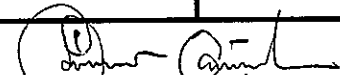
รายงานการติดตามภาวะและราคา "ไก่เนื้อ" ในตลาดกรุงเทพมหานคร

วันที่ 27 ตุลาคม 2551

บาท : ก.ก.

รายการ	ราคาขายส่ง			+ เพิ่ม - ลดลง	ราคาขายปลีก			+ เพิ่ม - ลดลง	ภาวะการค้า
	ปีก่อน 27 ต.ค. 50	วันก่อน 24 ต.ค. 51	วันนี้ 27 ต.ค. 51		ปีก่อน 27 ต.ค. 50	วันก่อน 24 ต.ค. 51	วันนี้ 27 ต.ค. 51		
ลูกไก่									ลูกไก่ไข่ ราคาลดลง เนื่องจากราคาไข่ไก่ลดลง อย่างต่อเนื่อง บริษัทผู้ผลิตจึงแจ้งปรับราคา ลูกไก่ไข่ลดลง เพื่อจูงใจให้มีการนำเข้าเลี้ยง เพิ่มขึ้น
ลูกไก่ไข่ (ตัว)	19 - 20	18 - 19	15 - 16	- 3					
ลูกไก่เนื้อ (ทั่วไป) (ตัว)	14.00	7.00	7.00						
ลูกไก่เนื้อ (ซี.พี.) (ตัว)	14.00 - 14.50	7.00 - 7.50	7.00 - 7.50						
ไก่มีชีวิต (หน้าโรงฆ่า กทม.)									
ไก่มีชีวิต (ทั่วไป)	35 - 36	29 - 30	29 - 30						
ไก่มีชีวิต (ซี.พี.)	35	30	30						
ไก่สดทั้งตัว									
ไก่สดทั้งตัว (รวมเครื่องใน)	45 - 46	42 - 43	42 - 43		54 - 55	58 - 60	58 - 60		
ไก่สดทั้งตัว(ไม่รวมเครื่องใน)					55 - 56	64 - 66	64 - 66		
ไก่สดชำแหละ									
เนื้อสันใน					84 - 85	90 - 92	90 - 92		
เนื้ออก (เนื้อล้วน)					80 - 82	85 - 90	85 - 90		
น่อง สะโพก					60 - 65	65 - 67	65 - 67		
ปีก ทั้งปีก (ปีกเต็ม)					65 - 68	70 - 75	70 - 75		
ปีกบน					65 - 68	65 - 70	65 - 70		
เครื่องใน					65 - 68	65 - 68	65 - 68		
หนัง					30 - 35	36 - 38	36 - 38		
แข้ง ขา ตีน					54 - 55	50 - 55	50 - 55		
โครงกระดูก					20 - 22	25 - 28	25 - 28		

ผู้ตรวจ...


 (นางอมราพร อินทร์แมน)

ผู้รายงาน...



 (นางจริยี่ สมชีพ)

รายงานการติดตามภาวะและราคา "สัตว์น้ำ" ในตลาดกรุงเทพมหานคร
 ประจำวันที่ 27 ตุลาคม 2551

บาท : ก.ก.

รายการ	ราคาขายส่ง			+ เพิ่ม - ลดลง	ราคาขายปลีกตลาด กทม.			+ เพิ่ม - ลดลง	ภาวะการค้า
	ปีก่อน 27 ต.ค. 50	วันก่อน 24 ต.ค. 51	วันนี้ 27 ต.ค. 51		ปีก่อน 27 ต.ค. 50	วันก่อน 24 ต.ค. 51	วันนี้ 27 ต.ค. 51		
กุ้งขาว	ตลาดกลางสมุทรสาคร							สัตว์น้ำ ราคาขายส่งสัตว์น้ำขององค์การ สะพานปลาเปลี่ยนแปลงตามปริมาณ และ คุณภาพของสินค้าที่ส่งเข้าตลาด	
- (40 ตัว/กก.)	140	125	125		180 - 190	160 - 170	160 - 170		
- (50 ตัว/กก.)	130	115	115		150 - 160	140 - 150	140 - 150		
- (60 ตัว/กก.)	125	105	105		130 - 140	130 - 140	130 - 140		
- (70 ตัว/กก.)	115	100	100		120 - 130	120 - 130	120 - 130		
- (80 ตัว/กก.)	105	95	95		110 - 120	110 - 120	110 - 120		
	องค์การสะพานปลา								
กุ้งก้ามกราม (กลาง)									
- (บ่อเลี้ยงไทย 15-16 ตัว/กก.)	215 - 250	160 - 180	160 - 180		260 - 300	240 - 260	240 - 260		
ปลาหมึกกล้วยคละ	80 - 90	90 - 100	90 - 100		110 - 120	120 - 130	120 - 130		
ปลาหมึกกระดองคละ	80 - 90	100 - 110	100 - 110		110 - 120	120 - 130	120 - 130		
หอยแครงคละ	25 - 35	25 - 30	25 - 30		40 - 55	40 - 50	40 - 50		
หอยลายคละ	40 - 50	30 - 50	30 - 50		70 - 80	50 - 70	50 - 70		
หอยแมลงภู่คละ	25 - 30	20 - 25	20 - 25		30 - 35	30 - 35	30 - 35		
ปลาทูสด (9-12 ตัว/กก.)	40 - 50	40 - 55	40 - 55		70 - 80	50 - 70	50 - 70		
ปลาช่อน	80 - 100	90 - 100	90 - 100		100 - 120	120 - 130	120 - 130		
ปลาดุก (บึกอูย)	25 - 35	32 - 35	30 - 35	- 2	45 - 50	45 - 50	45 - 50		
ปลานิล	35 - 40	36 - 45	35 - 45	- 1	40 - 55	50 - 55	50 - 55		

ผู้ตรวจ.. 
 (นางอมราพร อินทร์แมน)

ผู้รายงาน... 
 (นางจรรย์ สมชีพ)

รายงานการติดตามภาวะตลาด "งา" ในกรุงเทพมหานคร
 ประจำวันที่ 27 ตุลาคม 2551

บาท/ก.ก.

รายการ	ราคาขายส่ง			+เพิ่ม -ลด	ราคาขายปลีก			+เพิ่ม -ลด	สถานการณ์
	ปีก่อน วันนี้ 27 ต.ค.50	ปีนี้ (2551)			ปีก่อน วันนี้ 27 ต.ค.50	ปีนี้ (2551)			
		วันก่อน 24 ต.ค.	วันนี้ 27 ต.ค.			วันก่อน 24 ต.ค.	วันนี้ 27 ต.ค.		
งาเกษตร	33-35	45-50	45-50					งา ราคาเคลื่อนไหวอ่อนตัวลงตาม ราคาขายส่งที่ได้ปรับตัวลดลงก่อนหน้านี้	
งาดำ	40-42	85-100	85-100		62-64	110-120	110-115		-5
งาขาวเมล็ดใหญ่	-	-	-		60-62	95-110	90-100		-5 ถึง -10

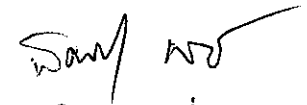
ผู้รายงาน.....
 (นางกฤษณา พลศักดิ์)
 ผู้ตรวจ.....
 (นางประชুম กษมาประพฤทธิ์)

รายงานการติดตามภาวะตลาด ยางพารา

ประจำวันที่ 27 ตุลาคม 2551

รายการ	หน่วย บาท	วันนี้ปีก่อน	ราคาก่อน	ราคานี้	+ เพิ่มขึ้น	ภาวะการค้า	
		26 ต.ค. 50	24 ต.ค. 51	27 ต.ค. 51	- ลดลง		
ยางแผ่นดิบชั้น 3							
ราคาเกษตรกรขายได้							
- จ.สุราษฎร์ธานี	กก.	75.25	53.30	53.90	+0.60	ยางพารา ราคาเคลื่อนไหวผันผวนตามตลาดต่างประเทศ	
- จ.สงขลา	กก.	75.30	54.80	54.80	-		
- นครศรีธรรมราช	กก.	74.65	52.25	52.95	+0.70		
ราคาตลาดกลาง							
- จ.สุราษฎร์ธานี	กก.	77.07	58.74	57.27	-1.47		
- จ.สงขลา	กก.	77.17	58.74	57.74	-1.00		
- จ.นครศรีธรรมราช	กก.	77.07	58.74	57.74	-1.00		
ยางแผ่นรมควันชั้น 3							
ราคา FOB ชั้น 3 กรุงเทพ	กก.	83.00	64.70	64.75	+0.05		

ผู้รายงาน.....




(นางสาวพิณชา กระบี่ทอง)

รายงานการติดตามภาวะตลาดสินค้าในกรุงเทพมหานคร
 ประจำวันที่ 27 ตุลาคม 2551 สิบเวลา 9.00 - 12.00 น.

หน่วย : บาท/กก.

ลำดับ ที่	รายการ	ราคาขายส่ง (ตลาดปากคลอง)				ราคาขายปลีก (ตลาดทั่วไป)								สถานการณ์
		กละ			เปลี่ยนแปลง +เพิ่ม -ลด	กละ			เปลี่ยนแปลง +เพิ่ม -ลด	คัต			เปลี่ยนแปลง +เพิ่ม -ลด	
		วันเพ็ญก่อน 27 ตค.50	วันก่อน 24 ตค.51	วันนี้ 27 ตค.51		วันเพ็ญก่อน 27 ตค.50	วันก่อน 24 ตค.51	วันนี้ 27 ตค.51		วันเพ็ญก่อน 27 ตค.50	วันก่อน 24 ตค.51	วันนี้ 27 ตค.51		
ผักใบ														
1	ผักคะน้า	12-15	16-20	16-20		20-25	22-25	22-25		30-35	28-32	28-32		ผักกวางตุ้ง ผักชี ต้นหอม และขึ้นฉ่าย ราคาปรับตัวสูงขึ้น เนื่องจากในแหล่งผลิตมีฝนตกชุก พืชผักได้รับความเสียหาย หนาวเสีย จึงมีสินค้า เข้าสู่ตลาดน้อยลง ส่วนมะเขือเทศสีดา ผลผลิตจากเชียงใหม่ ปากช่อง และเพชรบุรี เข้าสู่ตลาดเพิ่มมากขึ้น ราคา จึงปรับตัวลดลง
2	ผักบุ้งจีน	15-18	6-8	6-8		20-25	10-12	10-12		18-20	15-18	15-18		
3	ผักกวางตุ้ง	8-12	8-10	18-20	+10	15-20	15-18	22-25	+7	22-25	20-25	28-30	+5ถึง8	
4	ผักกาดหอม	25-30	15-20	15-20		35-40	25-28	25-28		45-50	28-32	28-32		
5	ผักกาดขาวปลี	12-14	15-18	15-18		18-20	20-25	20-25		22-25	28-30	28-30		
6	กะหล่ำปลี	8-10	15-18	15-18		18-20	22-25	22-25		25-30	28-32	28-32		
7	ผักชี*	80-90	40-50	60-70	+20	9-10	6-7	8-9	+2	11-12	8-9	10-11	+2	
8	ต้นหอม*	30-35	30-35	35-40	+5	5-6	4-5	5-6	+1	7-8	6-7	7-8	+1	
9	ขึ้นฉ่าย*	20-25	80-100	100-120	+20	3-4	11-12	13-14	+2	5-6	13-14	15-16	+2	
ผักผล														
1	มะระจีน	12-18	20-24	20-24		18-20	25-30	25-30		22-25	32-35	32-35		
2	มะเขือเทศสีดา	12-15	28-30	25-28	-2ถึง-3	20-25	32-35	30-32	-2ถึง-3	30-35	38-40	35-40	-3	
3	มะเขือเทศผลใหญ่	8-10	10-12	10-12		15-18	15-18	15-18		20-25	20-25	20-25		
4	มะเขือเจ้าพระยา	12-18	8-12	8-12		18-22	15-20	15-20						
5	ถั่วฝักยาว	25-30	20-25	20-25		30-35	25-28	25-28		40-45	30-35	30-35		
6	แดงกวา	12-15	12-15	12-15		15-18	16-18	16-18		20-25	20-25	20-25		
7	ฟักเขียว	6-10	10-12	10-12		12-15	14-16	14-16		18-20	18-20	18-20		
8	พริกสดชี้ฟ้า*	30-40	35-40	35-40		4-5	5-6	5-6						
9	พริกชี้หนู (จินดา)*	28-30	20-25	20-25		4-5	3-4	3-4						
10	มะนาวแป้น (เบอร์ 1-2)/ผล	1.30-1.70	1.20-1.50	1.20-1.50		1.75-2.00	1.75-2.00	1.75-2.00						
	(เบอร์ 3-4)/ผล	0.70-1.00	0.70-1.00	0.70-1.00		1.00-1.50	1.00-1.50	1.00-1.50						
ผักหัว														
1	กะหล่ำดอก	23-25	35-40	35-40		30-35	40-45	40-45		40-45	48-50	48-50		
2	หัวผักกาด	12-14	20-24	20-24		18-20	28-30	28-30		22-25	32-35	32-35		
ผักน้ำ														
1	ผักกะเจด** (1 กำ)	12-16	13-18	13-18		18-20	20-25	20-25						
2	ผักบุ้งไทย** (10 กำ)	50-55	60-70	60-70		6-7	8-9	8-9						
อื่น ๆ														
1	หน่อไม้ฝรั่ง	45-50	45-55	45-55		50-55	55-60	55-60		58-60	62-65	62-65		
2	ข้าวโพดฝักอ่อน	24-26	24-28	24-28		28-30	30-35	30-35						


 (นางสาวผลิกา สุวรรณลักษณ์) (ผู้รายงาน)

หมายเหตุ * ราคาขายปลีก หน่วย : บาท/ขีด

**ราคาขายปลีก หน่วย : บาท/กิโล