

ภาวะตลาดสินค้าข้าว ประจำวันที่ 17 พฤศจิกายน 2551

ชนิด	สัปดาห์ก่อน ต่ำ-สูง	วันปีก่อน 15 พ.ย.50	วันก่อน 14 พ.ย. 51	วันนี้ 17 พ.ย. 51	เปรียบเทียบ วันนี้/วันก่อน
------	------------------------	------------------------	-----------------------	----------------------	-------------------------------

**ข้าวเปลือกเจ้าหน้าปี 5% ปี 2551/52**

(ราคารับจำหน่ายข้าวเปลือกเจ้าหน้าปี สีเป็นข้าวสารชนิด 25% - 100% ต้นละ 10,800 - 12,000 บาท )

จังหวัดนครสวรรค์	9.30-9.50	6.70-6.80	9.30-9.50	9.30-9.50 (16 พ.ย.51)	
จังหวัดพิษณุโลก	9.20-9.30	6.50-6.70	9.20-9.30	9.20-9.30	
จังหวัดสุพรรณบุรี	8.70-9.00	6.60-6.70	8.70-9.00	8.70-9.00	
จังหวัดปทุมธานี	9.00-9.50	6.80-6.90	9.00-9.50	9.00-9.50	

**ข้าวเปลือกหอมมะลิ ปี 2551/52 (ชนิดสีได้ต้นข้าว 36 กรัม)**

(ราคารับจำหน่ายข้าวเปลือกหอมมะลิ ชนิดสีได้ต้นข้าว 36-42 กรัม ต้นละ 14,400 - 15,000 บาท)

จังหวัดอุดรธานี	9.80-11.00	9.00-9.20	10.50-11.00	<b>11.00-12.00</b>	<b>+ 0.50 ถึง 1.00</b>
จังหวัดสุรินทร์	9.70-12.70	9.50-9.60	12.60-12.70	<b>13.00-13.10</b>	<b>+ 0.40</b>

**ข้าวเปลือกหอมจังหวัด ปี 2551/52 (ชนิดสีได้ต้นข้าว 36 กรัม)**

(จังหวัด นครสวรรค์)	9.50-9.70		9.50-9.70	9.50-9.70	
---------------------	-----------	--	-----------	-----------	--

**ข้าวเปลือกหอมปทุมธานี ปี 2551/52 (ราคารับจำหน่ายข้าวเปลือกหอมจังหวัด ชนิดสีได้ต้นข้าว 36-42 กรัม ต้นละ 11,400 - 12,000 บาท)**

จังหวัดสุพรรณบุรี	9.00-9.50	7.00-7.20	9.00-9.50	9.00-9.50	
-------------------	-----------	-----------	-----------	-----------	--

**ข้าวเปลือกเหนียวเมล็ดยาวหน้าปี ปี 2551/52**

- สันป่าตอง

จังหวัดเชียงราย	5.10-5.50		5.10 - 5.50	5.10 - 5.50	
จังหวัดเชียงใหม่	5.40 - 5.80		5.40 - 5.80	5.40 - 5.80	
- กข.6					
จังหวัดอุดรธานี	5.10-5.70	9.00-9.20	5.40 - 5.70	<b>6.00-6.50</b>	<b>+ 0.60 ถึง 0.80</b>
จังหวัดกาฬสินธุ์				<b>6.80-7.00</b>	
- กข.10					
จังหวัดอุดรธานี	5.00-5.60		5.30 - 5.60	<b>5.60-6.00</b>	<b>+ 0.30 ถึง 0.40</b>

**ข้าวเปลือกเหนียวเมล็ดสั้นหน้าปี (คละ) ปี 2551/52**

จังหวัดอุดรธานี	5.00-5.30		5.00 - 5.30	<b>5.30-5.70</b>	<b>+ 0.30 ถึง 0.40</b>
-----------------	-----------	--	-------------	------------------	------------------------

ชนิด	สัปดาห์ก่อน ต่ำ-สูง	วันปีก่อน 15 พ.ย.50	วันก่อน 14 พ.ย. 51	วันนี้ 17 พ.ย. 51	เปรียบเทียบ วันนี้/วันก่อน
<b>ข้าวสาร</b>					
ข้าวขาว 100% ชั้น 2 (ใหม่)	17.80-18.50	11.05-11.10	18.40-18.50	<b>18.50-18.60</b>	<b>+ 0.10</b>
ข้าวขาว 5% (ใหม่)	17.00-17.60	10.80-10.85	17.50-17.60	<b>17.70-17.80</b>	<b>+ 0.20</b>
ปลายข้าว เอ.วัน .เลิศ	8.60-9.00	10.10-10.20	8.90-9.00	8.90-9.00	
- ข้าวใหม่	8.60-9.00	9.85-9.90	8.90-9.00	8.90-9.00	
ข้าวหนึ่ง 100%	17.00-18.10	11.55-11.60	18.00-18.10	18.00-18.10	
ปลายข้าวหนึ่ง เอ.วัน	8.50-8.60	7.75-7.80	8.50-8.60	8.50-8.60	
ข้าวหอมมะลิ 100% ชั้น 2	24.20-25.60	19.70-19.80	25.50-25.60	25.50-25.60	
- ข้าวใหม่	22.90-25.00	18.40-18.50	24.90-25.00	<b>25.50-25.60</b>	<b>+ 0.60</b>
ปลายข้าวหอมมะลิ	12.50-12.60	10.95-11.00	12.50-12.60	12.50-12.60	
- ข้าวใหม่	12.50-12.60	10.90-11.00	12.50-12.60	12.50-12.60	
ข้าวหอมปทุมธานี	20.40-22.00	12.70-13.30	21.90-22.00	21.90-22.00	
	20.40-22.00	13.00-13.50	21.90-22.00	21.90-22.00	
ปลายข้าวหอมปทุมธานี	9.90-12.60	10.50-10.60	9.90-10.00	9.90-10.00	
	9.90-12.60	10.55-10.60	9.90-10.00	9.90-10.00	
ข้าวเหนียว 10% เมล็ดยาว	12.70-12.80	18.50-19.00	12.70-12.80	12.70-12.80	
- ข้าวใหม่	13.00-13.50		13.40-13.50	13.40-13.50	
ปลายข้าวเหนียว เอ.วัน	8.90-9.10	12.80-13.00	9.00-9.10	<b>9.50-9.60</b>	<b>+ 0.50</b>
- ข้าวใหม่		11.70-11.75			
รำข้าวขาว	6.50-7.00	7.20-7.30	6.90-7.00	6.90-7.00	
<b>ข้าวสารขายปลีก</b>					
ข้าวหอมมะลิ	32.00-32.66	24.66-25.33	30.00-32.66	30.00-32.66	
ข้าวขาว 100%	29.33-30.00	16.00-17.33	27.33-30.00	27.33-30.00	
ข้าวเหนียว 10% เมล็ดยาว	14.66-15.33	22.66-23.33	14.66-15.33	14.66-15.33	

### สถานการณ์ทั่วไป

- **ข้าวเปลือก** ข้าวเปลือกหอมมะลิ จ.อุตรธานี และ จ.สุรินทร์ ที่ออกสู่ตลาดในระยะนี้มีคุณภาพดี เป็นที่ต้องการของตลาด ขณะเดียวกัน ผลผลิตที่ออกสู่ตลาดมีปริมาณน้อย ส่วนข้าวชนิดอื่น ๆ ราคายังคงเคลื่อนไหวอยู่ในเกณฑ์ดี

- **ข้าวเปลือก** ปริมาณซื้อขาย ณ ท่าข้าวลาดยาวจังหวัดนครสวรรค์และตลาดกลางสินค้าเกษตร จังหวัดพิษณุโลก เมื่อวันที่ 16 พฤศจิกายน 2551 มีปริมาณ 108 และ 13 เมตริกตัน ตามลำดับ

- **ข้าวสาร** ผู้ส่งออกที่มีภาระส่งมอบข้าว ต่างเร่งรับซื้อเพื่อเตรียมส่งมอบให้ทันตามกำหนด ขณะที่ โรงสีชะลอการจำหน่ายเพราะต้องการราคาที่สูงขึ้น ประกอบกับ ผลผลิตที่ออกสู่ตลาดยังมีปริมาณน้อย ส่งผลให้ ราคาข้าวขาว และ ข้าวหนึ่ง ปรับตัวสูงขึ้น ส่วนข้าวชนิดอื่น ๆ ราคายังคงเคลื่อนไหวอยู่ในเกณฑ์ดี

**ข้าวเปลือกภูมิภาค**  
**ประจำวันที่ 17 พฤศจิกายน 2551**

หน่วย: ตัน

ชนิด	สีปาดหักถอน ต่ำ-สูง	จันทร์	อังคาร	พุธ	พฤหัสบดี	ศุกร์	สีปาดหัก ต่ำ-สูง
------	------------------------	--------	--------	-----	----------	-------	---------------------

**ข้าวเปลือกเจ้าหน้าปี ปี 2551/52**

(ราคารับจำหน่ายข้าวเปลือกเจ้าหน้าปี สีเป็นข้าวสารชนิด 25% - 100% ตันละ 10,800 - 12,000 บาท)

จังหวัดนครสวรรค์	9300-9500	9300-9500					9300-9500
		(16 พ.ย. 51)					
จังหวัดพิษณุโลก	9200-9300	9200-9300					9200-9300
จังหวัดสุพรรณบุรี	8700-9000	8700-9000					8700-9000
จังหวัดปทุมธานี	9000-9500	9000-9500					9000-9500

**ข้าวเปลือกหอมมะลิ ปี 2551/52 (สีได้ต้นข้าว 36-42 กรัม)**

(ราคารับจำหน่ายข้าวเปลือกหอมมะลิ ชนิดสีได้ต้นข้าว 36 - 42 กรัม ตันละ 14,400 - 15,000 บาท)

จังหวัดอุดรธานี	9800-11000	11000-12000					11000-12000
จังหวัดสุรินทร์	9700-12700	13000-13100					13000-13100

**ข้าวเปลือกหอมจังหวัด ปี 2551/52 (สีได้ต้นข้าว 36 กรัม)**

(จังหวัดนครสวรรค์)	9500-9700	9500-9700					9500-9700
--------------------	-----------	-----------	--	--	--	--	-----------

**ข้าวเปลือกหอมปทุมธานี ปี 2551/52**

(ราคารับจำหน่ายข้าวเปลือกหอมปทุมธานี ชนิดสีได้ต้นข้าว 36 - 42 กรัม ตันละ 11,400 - 12,000 บาท)

จังหวัดสุพรรณบุรี	9000-9500	9000-9500					9000-9500
-------------------	-----------	-----------	--	--	--	--	-----------

**ข้าวเปลือกเหนียวเมล็ดยาวหน้าปี ปี 2551/52**

(ราคารับจำหน่ายข้าวเปลือกเหนียว 10 % เมล็ดยาว ตันละ 10,000 บาท)

- สันป่าตอง

จังหวัดเชียงราย	5100-5500	5100-5500					5100-5500
-----------------	-----------	-----------	--	--	--	--	-----------

จังหวัดเชียงใหม่	5400-5800	5400-5800					5400-5800
------------------	-----------	-----------	--	--	--	--	-----------

- กข. 6

จังหวัดอุดรธานี	5100-5700	6000-6500					6000-6500
-----------------	-----------	-----------	--	--	--	--	-----------

จังหวัดกาฬสินธุ์		6800-7000					6800-7000
------------------	--	-----------	--	--	--	--	-----------

- กข.10

จังหวัดอุดรธานี	5000-5600	5600-6000					5600-6000
-----------------	-----------	-----------	--	--	--	--	-----------

**ข้าวเปลือกเหนียวเมล็ดสั้นหน้าปี (คละ) ปี 2551/52**

(ราคารับจำหน่ายข้าวเปลือกเหนียว 10 % ชนิดคละ ตันละ 9,000 บาท)

จังหวัดอุดรธานี	5000-5300	5300-5700					5300-5700
-----------------	-----------	-----------	--	--	--	--	-----------

กรมการค้าภายใน

สำนักส่งเสริมการค้าสินค้าเกษตร

โทร. 0 2547 5400

ราคาขายส่งข้าว ผลิตภัณฑ์ และกระสอบป่าน  
ในตลาดกรุงเทพมหานคร  
ประจำวัน ที่ 17 พฤศจิกายน 2551

ชนิด	สัปดาห์ก่อน ต่ำ-สูง	จันทร์	อังคาร	พุธ	พฤหัสบดี	ศุกร์	สัปดาห์นี้ ต่ำ-สูง
------	------------------------	--------	--------	-----	----------	-------	-----------------------

ขายส่งทั่วไป ความชื้นไม่เกิน 14% เป็นราคาตามตัวอย่างที่ผู้ส่งออกหรือผู้ค้าส่งรับซื้อจากโรงสีหรือซื้อผ่านนายหน้า (หยง) ที่ผู้ส่งออกรับซื้อด้วยเงินสด  
ไม่รวมกระสอบ (คำนวณราคาซื้อรวมกระสอบป่านชนิดบรรจุ 100 กก.หักด้วยราคากระสอบป่านใช้แล้วหนึ่งครั้ง) ส่งหน้าโรงเก็บข้าวของผู้ซื้อ

บาท/100 กก.

ข้าวขาว 100% ชั้น 1	2040-2050	2040-2050					2040-2050
ข้าวใหม่	-	-					-
ข้าวขาว 100% ชั้น 2	1910-1920	1910-1920					1910-1920
ข้าวใหม่	1780-1850	1850-1860					1850-1860
ข้าวขาว 100% ชั้น 3	1890-1900	1890-1900					1890-1900
ข้าวใหม่	1750-1820	1830-1840					1830-1840
ข้าวขาว 5%	1850-1860	1850-1860					1850-1860
ข้าวใหม่	1700-1760	1770-1780					1770-1780
ข้าวขาว 10%	1840-1850	1840-1850					1840-1850
ข้าวใหม่	1630-1680	1680-1690					1680-1690
ข้าวขาว 15%	-	-					-
ข้าวใหม่	1550-1600	1600-1610					1600-1610
ข้าวขาว 25%	-	-					-
ข้าวใหม่	1480-1530	1470-1480					1470-1480
ปลายข้าวขาว เอ.วัน.เลิศ	860-900	890-900					890-900
ข้าวใหม่	860-900	890-900					890-900
ปลายข้าวขาว เอ.วัน.พิเศษ	820-860	850-860					850-860
ข้าวใหม่	820-860	850-860					850-860
ปลายข้าวขาว ซี.วัน*	800-810	800-810					800-810
ข้าวเหนียว กข. 6	1390-1400	1390-1400					1390-1400
ข้าวใหม่	-	-					-
ข้าวเหนียว 10% เมล็ดยาว	1270-1280	1270-1280					1270-1280
ข้าวใหม่	1300-1350	1340-1350					1340-1350
ข้าวเหนียว 10% เมล็ดสั้น	1190-1200	1190-1200					1190-1200
ข้าวใหม่	-	-					-
ปลายข้าวเหนียว เอ.วัน	890-910	950-960					950-960
ข้าวใหม่	-	-					-
ข้าวหนึ่ง 100%	1700-1810	1800-1810					1800-1810
ข้าวหนึ่ง 5%	1600-1710	1750-1760					1750-1760
ปลายข้าวหนึ่ง เอ.วัน	850-860	850-860					850-860
ข้าวหอมมะลิ							
100% ชั้น 1	2500-2660	2650-2660					2650-2660
ข้าวใหม่	2390-2600	2650-2660					2650-2660
100% ชั้น 2	2420-2560	2550-2560					2550-2560
ข้าวใหม่	2290-2500	2550-2560					2550-2560
ปลายข้าวหอมมะลิ	1250-1260	1250-1260					1250-1260
ข้าวใหม่	1250-1260	1250-1260					1250-1260
ข้าวหอมปทุมธานี	2040-2200	2190-2200					2190-2200
ข้าวใหม่	2040-2200	2190-2200					2190-2200
ปลายข้าวหอมปทุมธานี	990-1260	990-1000					990-1000
ข้าวใหม่	990-1260	990-1000					990-1000

หมายเหตุ \* ปลายข้าวขาว ซี.วัน. เป็นราคาที่สืบเพื่อใช้ในการคำนวณอัตราส่งมอบตามโครงการรับจำนำข้าวเปลือก

\* ราคาข้าวหอมมะลิใหม่เป็นข้าว ปี 2551/52

## ( 17 พฤศจิกายน 2551 )

ชนิด	สีปดาก่อน ต่ำ-สูง	จันทร์	อังคาร	พุธ	พฤหัสบดี	ศุกร์	สีปดากัน ต่ำ-สูง
------	----------------------	--------	--------	-----	----------	-------	---------------------

รำข้าว	ราคาเงินสดไม่รวมกระสอบ ส่งมอบหน้าโรงเก็บข้าวของผู้ซื้อ					บาท/100 กก.
ขาว	650-700	690-700				690-700
นึ่ง	790-840	830-840				830-840
สกัด	480-530	520-530				520-530
กล้อง	100-110	100-110				100-110

## ข้าวสาร

(ขายส่งให้ร้านขายปลีก)

ข้าวสารเจ้า	บาท/100 กก.					
100% (ข้าวหอม)	2750-2800	2750-2800				2750-2800
ข้าวใหม่	2750-2800	2750-2800				2750-2800
100%	2200-2250	2200-2250				2200-2250
ข้าวใหม่	2200-2250	2200-2250				2200-2250
5%	2150-2200	2150-2200				2150-2200
ข้าวใหม่	2150-2200	2150-2200				2150-2200

## ข้าวสารเหนียว

## สันป่าตอง (เขี้ยวจุก)

100%	1800-1850	1800-1850				1800-1850
5%	1400-1450	1400-1450				1400-1450

## ข้าวสารเหนียว

10% เมล็ดยาว	1150-1200	1150-1200				1150-1200
10% เมล็ดสั้น	1050-1100	1050-1100				1050-1100

## ผลิตภัณฑ์ข้าว ราคาเงินสด (กล้องละ 10 กิโลกรัม)

## แบ่งข้าว บาท/3 กล้อง

เจ้าไม่น้ำ(3กล้อง)	730-740	730-740				730-740
เหนียวไม่น้ำ(3กล้อง)	805-810	805-810				805-810

## กระสอบป่าน (ทอใหม่) บาท/1 ใบ (จ) ขนาด 29 นิ้ว x 43 นิ้ว ราคาเงินสดส่งมอบถึงร้านผู้ซื้อ

ใหม่	44.00-45.00	44.00-45.00				44.00-45.00
ใช้แล้ว -ไม่มีตรา	30.00 - 31.00	30.00 - 31.00				30.00 - 31.00
- มีตรา	20.00 - 22.00	20.00 - 22.00				20.00 - 22.00

ราคาขายปลีกข้าวสารในตลาดกรุงเทพฯ  
 ประจำวันที่ 17 พฤศจิกายน 2551

บาท/15 กก.

ชนิด	สัปดาห์ก่อน ต่ำ-สูง	จันทร์	อังคาร	พุธ	พฤหัสบดี	ศุกร์	สัปดาห์นี้ ต่ำ-สูง
------	------------------------	--------	--------	-----	----------	-------	-----------------------

**100% (ข้าวหอม)**

ร้านค้าปลีกทั่วไป	480-490	480-490					480-490
ข้าวใหม่	450-460	450-460					450-460

**ข้าวสารเจ้า 100%**

ร้านค้าปลีกทั่วไป	440-450	440-450					440-450
ข้าวใหม่	410-420	410-420					410-420

**ข้าวสารเจ้า 5%**

ร้านค้าปลีกทั่วไป	380-390	380-390					380-390
ข้าวใหม่	350-360	350-360					350-360


**ข้าวสารเหนียว**

**สันป่าตอง (เขี้ยววู)**

100%	330-340	330-340					330-340
5%	280-290	280-290					280-290
10% เมล็ดยาว	220-230	220-230					220-230
10% เมล็ดสั้น	180-190	180-190					180-190

## สถานการณ์ทั่วไป

- ข้าวเปลือก ข้าวเปลือกหอมมะลิ จ.อุตรธานี และ จ.สุรินทร์ ที่ออกสู่ตลาดในระยะนี้มีคุณภาพดีเป็นที่ต้องการของตลาด ขณะเดียวกัน ผลผลิตที่ออกสู่ตลาดมีปริมาณน้อย ส่วนข้าวชนิดอื่น ๆ ราคายังคงเคลื่อนไหวอยู่ในเกณฑ์ดี
- ข้าวสาร ผู้ส่งออกที่มีภาระส่งมอบข้าว ต่างเร่งรับซื้อเพื่อเตรียมส่งมอบให้ทันตามกำหนด ขณะที่ โรงสีชะลอการจำหน่ายเพราะต้องการราคาที่สูงขึ้น ประกอบกับ ผลผลิตที่ออกสู่ตลาดยังมีปริมาณน้อย ส่งผลให้ ราคาข้าวขาว และ ข้าวเหนียว ปรับตัวสูงขึ้น ส่วนข้าวชนิดอื่น ๆ ราคายังเคลื่อนไหวอยู่ในเกณฑ์ดี

  
.....  
( นางประชุม กษมาประพทท์ )

ผู้รายงาน





ข่าวปลื้มใจเจ้าหน้าที 5% ปี 2551/52

แหล่งราคา	2551 ต.ค.	พฤษภาคม 2551																													
		3	4	5	6	7	10	11	12	13	14	16	17	18	19	20	21	24	25	26	27	28									
ตลาดกลางทำข้าวลาดยาว จังหวัดพิษณุโลก จังหวัดสุพรรณบุรี จังหวัดปทุมธานี	9400	9400	9400	9400	9400	9400	9400	9400	9400	9400	9400	9400	9400	9400	9400	9400	9400	9400	9400	9400	9400	9400	9400	9400	9400	9400	9400	9400	9400	9400	9400
	9250	9250	9250	9250	9250	9250	9250	9250	9250	9250	9250	9250	9250	9250	9250	9250	9250	9250	9250	9250	9250	9250	9250	9250	9250	9250	9250	9250	9250	9250	9250
	8931.82	9150	9150	8850	8850	8850	8850	8850	8850	8850	8850	8850	8850	8850	8850	8850	8850	8850	8850	8850	8850	8850	8850	8850	8850	8850	8850	8850	8850	8850	8850
	9250	9250	9250	9250	9250	9250	9250	9250	9250	9250	9250	9250	9250	9250	9250	9250	9250	9250	9250	9250	9250	9250	9250	9250	9250	9250	9250	9250	9250	9250	9250
เฉลี่ย	9207.95	9263	9263	9263	9188	9188	9188	9188	9188	9188	9188	9188	9188	9188	9188	9188	9188	9188	9188	9188	9188	9188	9400	9400	9400	9117					
ราคาปรับจํานำ ต้นละ 11,800 บาท																															

ข่าวปลื้มใจเจ้าหน้าที 25% ปี 2551/52

แหล่งราคา	2551 ต.ค.	พฤษภาคม 2551																														
		3	4	5	6	7	10	11	12	13	14	16	17	18	19	20	21	24	25	26	27	28										
ตลาดกลางทำข้าวลาดยาว จังหวัดพิษณุโลก จังหวัดสุพรรณบุรี จังหวัดปทุมธานี	8400	8400	8400	8400	8400	8400	8400	8400	8400	8400	8400	8400	8400	8400	8400	8400	8400	8400	8400	8400	8400	8400	8400	8400	8400	8400	8400	8400	8400	8400	8400	
	7750	7750	7750	7750	7750	7750	7750	7750	7750	7750	7750	7750	7750	7750	7750	7750	7750	7750	7750	7750	7750	7750	7750	7750	7750	7750	7750	7750	7750	7750	7750	7750
	8400	8400	8400	8400	8400	8400	8400	8400	8400	8400	8400	8400	8400	8400	8400	8400	8400	8400	8400	8400	8400	8400	8400	8400	8400	8400	8400	8400	8400	8400	8400	8400
	8400	8400	8400	8400	8400	8400	8400	8400	8400	8400	8400	8400	8400	8400	8400	8400	8400	8400	8400	8400	8400	8400	8400	8400	8400	8400	8400	8400	8400	8400	8400	8400
เฉลี่ย	8400	8400	8400	8400	8400	8400	8400	8400	8400	8400	8400	8400	8400	8400	8400	8400	8400	8400	8400	8400	8400	8400	8400	8400	8400	8400	8400	8400	8400	8400	8400	
ราคาปรับจํานำ ต้นละ 10,800 บาท																																

ข้าวเปลือกหอมมะลิ ปี 2551/52

หน่วย บาท/ตัน

แหล่งราคา	2551	พฤศจิกายน 2551																												
		เฉลี่ย	3	4	5	6	7	10	11	12	13	14	17	18	19	20	21	24	25	26	27	28								
จังหวัดอุดรธานี	12825	10445	10500	10500	10150	10150	10150	10150	10150	10150	10750	10750	10750	11500																
จังหวัดสุรินทร์	14473	10618	9250	9250	9400	9400	9850	10250	12150	12150	12650	12650	13050																	
เฉลี่ย	13649	10532	9875	9875	9775	9775	10000	10200	11150	11450	11700	11700	12275																	
		ราคารับจำนำ ชนิดสีได้ต้นข้าว 36-42 กรัม 14,400 - 15,000 บาท/ตัน																												

ข้าวเปลือกเหนียว เมล็ดยาวหนปี ปี 2551/52  
 สันป่าตอง

แหล่งราคา	2551	พฤศจิกายน 2551																												
		เฉลี่ย	3	4	5	6	7	10	11	12	13	14	17	18	19	20	21	24	25	26	27	28								
จังหวัดเชียงราย		5423	5750	5750	5300	5300	5300	5300	5300	5300	5300	5300	5300	5300																
จังหวัดเชียงใหม่		5600	5600	5600	5600	5600	5600	5600	5600	5600	5600	5600	5600	5600																
เฉลี่ย		5511	5675	5675	5450	5450	5450	5450	5450	5450	5450	5450	5450	5450																
		ราคารับจำนำ ต้นละ 10,000 บาท																												

ข่าวปลื้มกเหนียว ชนิดดละ ปี 2551/52

แหล่งราคา	2551	พฤษภาคม 2551																										
		เฉลี่ย	3	4	5	6	7	10	11	12	13	14	17	18	19	20	21	23	24	25	26	27	28					
จังหวัดอุดรธานี			5150	5150	5050	5050	5050	5050	5050	5050	5150	5150	5150	5500														
เฉลี่ย		5127	5150	5150	5050	5050	5050	5050	5050	5050	5050	5150	5150	5500														
		ราคาปรับจําเํา ดัชนีละ 9,000 บาท																										

ราคาข้าวสารบรรจุถุงที่ห้างสรรพสินค้าจำหน่าย

ประจำวันที่ 17 พฤศจิกายน 2551

บาท / ถุง

ชนิด	หน่วย	ราคา หน้าถุง	ท็อป	ตั้งอ้าวเสง	สหกรณ์กรุงเทพ	เทสโก	บิ๊กซี	คาร์ฟูร์	แมคโคร
ข้าวหอมมะลิ 100%									
บัวทิพย์	5 กก.	230				191			
สุรินทร์ทิพย์	5 กก.	280	229	214	216				
หงษ์ทอง (แดง)	5 กก.	250	195 *	204	199	193	189	189	190
(ใหม่)	5 กก.	280	215 *	215	211		210	209	205
มานูญครอง (แดง)	5 กก.	250	199 *	199	199	184 *	184	195	190
มานูญครอง (เขียว)	5 กก.	230			(180)180			179	185
เกษร (แดง)	5 กก.	220	189*	183	193		179	185	
เกษร (เขียว)	5 กก.	210	199	178	187	177 *	175	179	177
เบญจรงค์	5 กก.	280	189 *	197		178	195		163
ฉัตรทอง (แดง)	5 กก.	255	(235)223		196		207	(235)198	
ฉัตรอุปถ (เหลือง)	5 กก.	200	175*	169	188		(250)169	182	179
ฉัตรเพชร	5 กก.	230	(210) 209					192	
แสนดี (ถิ่นสยาม)	5 กก.	250	179 *		186	179	181	189	200
ทุ่งกุลา	5 กก.	300	259	223	241		(250)190*	230	235
ปิ่นเงินเพชร	5 กก.	300	180				160 *	165*	
ไทไท(หอมมะลิอินทรีย์)	5 กก.	300	239	233					
โคโค	5 กก.	230	195						
ดอกบัว	5 กก.	230	185			159 *	185	199	
เทสโก้(สีทอง)	5 กก.	230				183			
อิมทิพย์ (กินรี)	5 กก.	250	205		172	161	215	169*	170
เพื่อนไทย	5 กก.								
# ท็อป	5 กก.	220	169*						
ช้างทิพย์	4 กก.	240	215	199		199 *		207	200
ปทุมทอง	5 กก.	220	199						
ขามทอง	5 กก.	250	172 *						
พนมรุ้ง	5 กก.	230		182	186	189 *	169*		
บุรี	5 กก.	215							185
ศรีเมือง	5 กก.	250	185						
เอโร่(แดง)	5 กก.	230							171
เอโร่(เงิน)	5 กก.								160
ส.เขมรราช	5 กก.	280		196	195				
บัวทอง (แดง)	5 กก.	220	177	168				187	155
เก็กฮวย	5 กก.	300			217				
บัณฑิตน้อย	5 กก.	230			173				
บิ๊กซี	5 กก.	250					149		
คาร์ฟูร์	5 กก.							149 *	
ข้าวหอมมะลิ 5%									
หงษ์ทอง (เขียว)	5 กก.	230	210	194	190		200	192	
ฉลาดชิม	5 กก.	180						155	
เอโร่	5 กก.	240							173
เบญจรงค์	5 กก.	180							
เกษร	5 กก.	230	185						170

ชนิด	หน่วย	ราคา หน้าถุง	ท็อป	ตั้งหัวเส็ง	สหกรณ์กรุงเทพ	เทสโก	บิ๊กซี	คาร์ฟูร์	แมคโคร
<b>ข้าวหอมมะลิ 10%</b>									
สุพรรณหงส์ (แดง)	5 กก.	280	185			170	182		165
เซฟ	5 กก.	210	169						
หงษ์ทอง (ส้ม)	5 กก.	210	205	172	193		180	179	
เกษศร (ม่วง)	5 กก.	200		167			170	167	
# อิมทิพย์ (เขียว)	5 กก.	240	193			180			
# คู่คุณค่า	5 กก.	185				158			
<b>ข้าวหอมปทุมธานี 100%</b>									
ฉัตร(ม่วง)	5 กก.	195						179	170
มานูญครอง	5 กก.	230		189	209	185	187	180	
ดอกบัว	5 กก.	210				169 *		165	
หงษ์ทอง (ส้ม)	5 กก.	240	179	173	214		187	188	
เทสโก้(เทา)	5 กก.	200				175			
ปทุมทิพย์	5 กก.	280					182		
เอโร่	5 กก.	230							180
<b>ผสม (ข้าวหอมมะลิและข้าวขาว)</b>									
แสนดี (เขียว)	5 กก.	220						157	157
มานูญครอง (ชมพู)	5 กก.	220		182	203			175	
# ชาวนาไทย	5 กก.	250	(250) 180 *						
# สุพรรณหงส์	5 กก.					139			
# ฉัตร (ส้ม)	5 กก.	195	172	156	164	160	160	157	160
# ฉัตรอรุณ(เขียว)	5 กก.	175				155	155	149	150
# ไวกิ่ง(เขียว)	5 กก.	220						164	175
เกษศร(เขียวอ่อน)	5 กก.	190		173		166*	160	158	159
TESCO (เขียว)	5 กก.	220				166			
ปิ่นเงิน	5 กก.	300	179				160	182	158
เอโร่	5 กก.	220							173
พระพิรุณ	5 กก.	300					128 *		
คาร์ฟูร์ (เขียวเข้ม)	5 กก.							169	
บัวทอง(เขียว)	5 กก.	180	159				139	139	135
บัวทอง(ฟ้า)	5 กก.	200		157			165	149*	145
มิตรภาพ (เขียว)	5 กก.	260		162		167			150
<b>ข้าวหอมมะลิและข้าวมันปู</b>									
ธัญญทิพย์	5 กก.	300	255	223	241				235
ธัญญทิพย์	2 กก.	130	109	89	107				
ดอกมะลิ	2 กก.	100	95		85				
ท็อป	2 กก.	95	92						
เบญจรงค์	5 กก.	280							
เนเจอร์ โชน	1.4 กก.	150	112			104			
<b>ข้าวเหนียว</b>									
ธัญญทิพย์	1 กก.	45	45	44.50					
เทสโก้	5 กก.	180				132 *			
บัวทิพย์	5 กก.	160				119	129		
แสนดี	5 กก.	180						136	127
คาร์ฟูร์	5 กก.							145	
บิ๊กซี	5 กก.	160					125		
เอโร่	5 กก.	180							125
ฉัตร	5 กก.	185					(140) 99 *		119

ชนิด	หน่วย	ราคา หน้าถุง	ท็อป	ตั้งฮั่วเสง	สหกรณ์กรุงเทพ	เทสโก	บิ๊กซี	คาร์ฟูร์	แมกโคร
<b>ข้าวกล้องหอมมะลิ 100 %</b>									
คุ่มค่า	5 กก.					159			
เทสโก้	5 กก.	200				173*			
อิมทิพย์	5 กก.	250							185
เอโร่	5 กก.	250							179
ชัยบุญทิพย์	5 กก.	300	255	223	241				235
แสนดี	5 กก.	250							183
TOPS	2 กก.	90	85						
เบญจรงค์	2 กก.	120		80		89	89		
ดอกบัว	2 กก.		90			76			
เนเจอร์โชน	1.4 กก.	150	112			112			
กฟผ	2 กก.	80	75			80			
# เกรทสาเวสดี	2 กก.	180	123			130			
มานูญครอง ไทไท	2 กก.	100	95	99	97	96	92	100	
# ดอกมะลิ	2 กก.	100	95		85				
# หงษ์ทอง	2.5 กก.	120	108	99	99	99	109	107	
เทสโก้	2 กก.	90				85			
<b>ข้าวขาว 100%</b>									
สุพรรณหงส์	5 กก.						173		
มิตรภาพ	5 กก.	230		141.00			138		
ดอกบัว	5 กก.	190	190			135*		155	
โคโค	5 กก.	180	152						
หงษ์ทอง (น้ำเงิน)	5 กก.	230		169.00	177		175 *	175	
เพื่อนไทย	5 กก.								
เกษตร(น้ำเงิน)	5 กก.	180	160 *	161	167		158	156	
เบญจรงค์	5 กก.	220		147			(180)158		135
ทาสโก้ (น้ำเงิน)	5 กก.	230				131 *			
ปิ่นเงิน	5 กก.						(180)139	160	129
แสนดี	5 กก.	230	170 *		169	(220) 154	159 *	179	163
พระพิรุณ	5 กก.	250					(170)145		
ไวกิ่ง	5 กก.	220						149	152
มานูญครอง (ฟ้า)	5 กก.	220	180	150	167	169	175	169	
มานูญครอง (น้ำเงิน)	5 กก.	200							165
พนมรุ้ง	5 กก.	210		160	167	165			
เอโร่	5 กก.	230							147
บิ๊กซี	5 กก.	230					159		
อิมทิพย์	5 กก.	220	180					129*	
<b>ข้าวขาว 5%</b>									
โคโค	5 กก.	180	152						
เอโร่	5 กก.	220							152
แสนดี	5 กก.	220						129	152
บัณฑิตน้อย	5 กก.	170			147				
ช้างคู่โลก	5 กก.	170			147				
ฉัตร(น้ำเงิน)	5 กก.	190			163			157	149
ชัยบุรีรักษ์	5 กก.	160			145				

ชนิด	หน่วย	ราคา หน้าถุง	ท็อป	ตั้งฮั่วเสง	สหกรณ์กรุงเทพ	เทสโก	บิ๊กซี	คาร์ฟูร์	แมคโคร
ข้าวขาว 10%									
คาร์ฟูร์								169	
ชานาไทย	5 กก.	250	159						129
ปทุมทิพย์	5 กก.	230					168		128
เซฟแพค	5 กก.								145
ท็อปส์	5 กก.	190	190						
ข้าวขาว 25%									
เฟิร์สทไฟรซ์	5 กก.								
ภัตรา	5 กก.	160					155		
ข้าว(อื่น ๆ)									
เซฟแพค (ขข 35%)	5 กก.	180							182
คาร์ฟูร์ (ขข 35%)	5 กก.							145	
กลีกรไทย (ขข 35%)	5 กก.	220					155		
คุ้มคำ (ขข. 35%)	5 กก.	150				133			
หงษ์ทอง (ข้าวสังข์หยด)	2 กก.	95	85	75			81	83	

\* จัดรายการพิเศษ

กรมการค้าภายใน สำนักส่งเสริมการค้าสินค้าเกษตร โทร 02 5475400

ราคาขายปลีกข้าวสารร้านค้าทั่วไปในตลาดกรุงเทพฯ

ประจำวันที่ 17 พฤศจิกายน 2551

หน่วย : บาท

ชนิด	หน่วย	ราคาหน้าถุง	ราคาจำหน่าย
<b>บรรจุถุง</b>			
<b>-ข้าวหอมมะลิ 100%</b>			
หงษ์ทอง	5 กก.	250	210
<b>-ข้าวขาว 100%</b>			
มานูญครอง	5 กก.	220	185
<b>ข้าวตวง (ถัง)</b>			
<b>-ข้าวหอมมะลิ</b>			
ส้มโอ	1 กก. /15 กก.		34-36/500-530
แสนดี	1 กก. /15 กก.		34-35/500-510
สามงู	1 กก. /15 กก.		34-35/500-510
เก้าใบโพธิ์	1 กก. /15 กก.		30-32/450-480
ดวงใจ	1 กก. /15 กก.		33-35/480-520
อื่น ๆ	1 กก. /15 กก.		29-30/420-440
<b>-ข้าวขาว 100%</b>			
กำไล	1 กก. /15 กก.		28-30/420-440
สาดี	1 กก. /15 กก.		28/410
กึ่งมังกร	1 กก. /15 กก.		28-30/420-440
เพชรคู่	1 กก. /15 กก.		29/430
นกกนางแอ่น	1 กก. /15 กก.		30/440
บัวชมพู	1 กก. /15 กก.		28-30/420-440
ตราลูกโลกคู่	1 กก. /15 กก.		28-29/410-430
แสนดี	1 กก. /15 กก.		29-30/420-440
ไวกิ่ง	1 กก. /15 กก.		27-29/390-430
เรืองไทย	1 กก. /15 กก.		27-28/390-410
อื่น ๆ	1 กก. /15 กก.		27-29/390-420



เปรียบเทียบราคาข้าวสารบรรจุถุงตลาดกรุงเทพฯ

หน่วย : บาท/5กก.

ชนิดข้าว	ราคาวันนี้	เดือนก่อน	ปีก่อน
	17 พ.ย. 51	17 ต.ค. 51	15 พ.ย..50
ข้าวหอมมะลิ 100 %	185 - 195	200 - 210	135 - 145
ข้าวหอมปทุมธานี 100 %	180 - 200	180 - 200	98 - 107
ข้าวผสม (ข้าวหอมมะลิและข้าวขาว)	150 - 170	150 - 170	82 - 94
ข้าวขาว 100%	160 - 170	170 - 180	75 - 90
ข้าวขาว 5%	145 - 163	145 - 175	70 - 85
ข้าวเหนียว	123 - 136	130 - 149	-
<p><b>สถานการณ์</b></p> <p>-ปริมาณข้าวบรรจุถุงมีเพียงพอกับความต้องการของผู้บริโภค เนื่องจากมีข้าวงวดใหม่ทยอยออกจำหน่ายอย่างต่อเนื่อง</p> <p>-การจำหน่ายในห้างสรรพสินค้าส่วนใหญ่ซื้อได้โดยไม่จำกัดปริมาณ</p>			

สำนักส่งเสริมการค้าสินค้าเกษตร

17 พฤศจิกายน 2551

รายงานการติดตามภาวะตลาดสินค้า ข้าวโพดและถั่วชนิดต่าง ๆ ในกรุงเทพมหานคร

ประจำวันที่ 17 พฤศจิกายน 2551

บาท/กก.

รายการ	ปี 2550		ปี 2551		การเปลี่ยนแปลง + เพิ่ม - ลด	สถานการณ์
	วันที่ปีก่อน 17 พ.ย. 50	วันที่ก่อน 14 พ.ย. 51	วันนี้ 17 พ.ย. 51	หน่วย บาท/ตัน		
ราคาขายส่ง						
ข้าวโพด						
ไซโล	6.00 - 6.03	หุตรับซื้อชั่วคราว 7.75 - 7.91	หุตรับซื้อชั่วคราว 7.60 - 7.87			ข้าวโพดเลี้ยงสัตว์และถั่วชนิดต่าง ๆ
โรงงานอาหารสัตว์	6.33 - 6.42				-0.04 ถึง -0.15	โรงงานอาหารสัตว์มีความต้องการข้าวโพด เพื่อใช้ในกิจการ ลดน้อยลง ขณะที่ผลผลิตออกสู่ตลาดมีปริมาณเพิ่มมากขึ้น
ข้าวฟ่าง	-	-	-			
ขาว	-	-	-			
แดง	-	-	-			
ถั่วเขียวผิวมัน	25.00-26.00	26.00-27.00	26.00-27.00			
อย่างดี	23.00-24.00	20.00-21.00	20.00-21.00			
อย่างรอง	19.00-23.00	23.00-24.00	23.00-24.00			
ถั่วดำ						

ผู้รายงาน ..... *สม* .....  
 (นางสาวรัชดา เพ็ญพจน์)  
 ผู้ตรวจ..... *[Signature]* .....  
 (นางประทุม กษมาประพจน์)


รายงานการติดตามภาวะตลาด "ปาล์มห้ำมัน และห้ำมันปาล์ม" ในกรุงเทพมหานคร

ราคาปาล์มสด้า ประจําวันที่ 17 พฤศจิกายน 2551

รายการ	หน่วย	ราคาขายส่ง			+ เพิ่มขึ้น - ลดลง	ภาวะการค้า
		ราคาวันนี้อยู่ก่อน	ราคาวันก่อน	ราคาวันนี้		
		17 พ.ย. 50	14 พ.ย. 51	17 พ.ย. 51		
ผลปาล์มทะเลลาย (ราคาโรงสกัดรับซื้อ)						
คุณภาพ เบอร์เซินต์ห้ำมัน (คละ)						
- จ.กระบี่	บาท/กก.	4.50 - 5.15	2.40 - 3.00	2.40 - 3.10	+0.10	ผลปาล์มทะเลลายและผลปาล์มร่วง
- จ.สุราษฎร์ธานี	บาท/กก.	4.80 - 4.85	2.40 - 2.85	2.50 - 2.90	+0.05 ถึง 0.10	ราคาเคลื่อนไหวเล็กน้อยตามความต้องการของโรงสกัด
- จ.ชุมพร	บาท/กก.	5.00 - 5.10	2.60 - 2.70	2.40 - 2.70	-0.20	แต่ละโรง ขณะที่ภาวะตลาดห้ำมันปาล์มดิบในวันนี้อยู่ลดลงตัว
- จ.ตรัง	บาท/กก.	4.80 - 5.10	2.65 - 3.00	2.70 - 3.10	+0.05 ถึง 0.10	หลังจากที่ยังไม่ชัดเจนในการดำเนินการ ระดับราคาจึงผันผวน
- จ.สตูล	บาท/กก.	5.05 - 5.15	2.80 - 3.00	2.80 - 3.00	-0.10	
คุณภาพ เบอร์เซินต์ห้ำมัน (15%)						
- จ.กระบี่	บาท/กก.	4.40 - 5.00	2.38 - 2.80	2.20 - 2.80	-0.18	ห้ำมันปาล์มดิบ
- จ.สุราษฎร์ธานี	บาท/กก.	4.40	2.40	2.40		ราคาพรตั่ว โรงงานสกัดต่างรอดูสถานการณ์ การซื้อ
- จ.ชุมพร	บาท/กก.	4.50	2.38	2.20	-0.18	ขายห้ำมันปาล์มดิบแบบบาง ส่วนใหญ่ไม่เปิดราคาจำหน่าย
- จ.ตรัง	บาท/กก.	4.60	2.60	2.60		ประกอบกับราคาห้ำมันปาล์มดิบในตลาดมาเลเซียเคลื่อนไหว
- จ.สตูล	บาท/กก.	5.00	2.80	2.80		อ่อนตัวลงอีกในเช้าวันนี้ และยังไม่มีความชัดเจนในการแก้ไข
คุณภาพ เบอร์เซินต์ห้ำมัน (17%)						
- จ.กระบี่	บาท/กก.	4.50	2.50	2.40	-0.10	ปัญหาราคาผลปาล์มและห้ำมันปาล์มดิบ ตลาดจึงชะลอตัว
- จ.สุราษฎร์ธานี	บาท/กก.	4.70 - 5.15	2.70 - 3.00	2.70 - 3.10	+0.10	โรงสกัดต่างรอที่จะจำหน่ายตามโครงการฯ
- จ.ชุมพร	บาท/กก.	4.85	2.85	2.90	+0.05	
- จ.ตรัง	บาท/กก.	5.10	2.70	2.70	+0.10	
- จ.สตูล	บาท/กก.	5.15	3.00	3.10		
ผลปาล์มร่วง จ.ชุมพร	บาท/กก.	4.70	2.80	2.70	-0.10	
ห้ำมันปาล์มดิบ (ราคาซื้อขายทั่วไปส่งมอบถึงผู้ซื้อ)						
- เกรด A (ห้ำมันจากเปลือก)	บาท/กก.	6.50 - 6.80	4.30 - 4.70	4.30 - 4.80	+0.10	
- เกรด B (ห้ำมันรวม)	บาท/กก.	29.75 - 30.00	17.50 - 18.00	17.50 - 18.00		
ห้ำมันเมล็ดใหม่ปาล์มดิบ	บาท/กก.	28.75 - 29.00	16.50 - 17.00	16.50 - 17.00		
	บาท/กก.	32.50 - 33.00	21.00 - 21.50	21.00 - 21.50		

รายการ	หน่วย	ราคาขายส่ง			+ เพิ่มขึ้น - ลดลง	ภาวะการค้า
		ราคาวันที่ก่อน	ราคาวันที่	ราคาวันที่		
		17 พ.ย. 50	14 พ.ย. 51	17 พ.ย. 51		
น้ำมันปาล์มบริสุทธิ์* (ราคาซื้อขายทั่วไปส่งมอบถึงผู้ซื้อ)						
- โอเลอิน	บาท/กก.	35.25	27.03 - 27.40	27.03 - 27.40		
- สเตอริน	บาท/กก.	28.25 - 28.50	14.00 - 15.00	14.00 - 15.00		
น้ำมันปาล์มสำเร็จรูป (ราคารวม VAT)						
- ราคาขายส่ง (โรงงานส่งมอบถึงยี่บัว)						
- ชนิดบรรจุปีบ 12.50 กก.	บาท/กก.	42.00	33.20 - 33.60	33.20 - 33.60		
- ตรามรกต	บาท/ปีบ	525	415	415		
- ตราหยก	บาท/ปีบ	525	415	415		
- ตราโอลีน	บาท/ปีบ	525	415	415		
- ตราเกสร	บาท/ปีบ	525	420	420		
- ชนิดบรรจุขวด 1 ลิตร (12 ขวด/ทีม)	บาท/ขวด	39.17 - 40.00	30.00 - 33.33	30.00 - 33.33		
- ตรามรกต	บาท/ทีม	480	400	400		
- ตราหยก	บาท/ทีม	475	390	390		
- ตราโอลีน	บาท/ทีม	480	390	390		
- ตราเกสร	บาท/ทีม	470	360	360		
ราคาขายปลีก ในตลาดกรุงเทพฯ						
- ชนิดบรรจุปีบ	บาท/กก.	44 - 45	32 - 35	32 - 35		
- ชนิดบรรจุขวด 1 ลิตร	บาท/ขวด	38 - 42	32 - 38	32 - 38		
ตลาดมาเลเซีย						
- น้ำมันปาล์มดิบ (Crude Palm Oil)	ริงกิต/ตัน	(14 พ.ย.50) 2,926.25	(13 พ.ย.51) 1,477.50	(14 พ.ย.51) 1,425.00		
"	บาท/กก.	29.60	14.36	13.87	-0.49	
- น้ำมันปาล์มบริสุทธิ์ (RBD Palm Olein)	USD/ตัน	940.00	492.50	495.00		
"	บาท/กก.	31.81	17.25	17.32	+0.07	
- สเตียร์นบริสุทธิ์ (RBD Stearin)	USD/ตัน	895.00	340.00	340.00		
"	บาท/กก.	30.29	11.91	11.89	-0.02	

อัตราแลกเปลี่ยน US\$ = 34.9830 บาท (อัตรากลาง)  
 1 ริงกิต = 9.7352 บาท (อัตรากลาง)  
 (14 พ.ย.51)

  
 (นาง อมราพร อินทร์แมน)  
 ผู้รายงาน

หมายเหตุ : \* น้ำมันปาล์มบริสุทธิ์เป็นราคาไม่รวม VAT  
 ฝ่ายติดตามและประเมินภาวะตลาดสินค้าเกษตร สำนักส่งเสริมการค้าสินค้าเกษตร กรมการค้าภายใน โทร. 02-5475400

รายงานการติดตามภาวะราคาข้าวเปลือกและผลิตภัณฑ์ และนำมันรำข้าวในตลาดกรุงเทพมหานคร  
ประจำวันที่ 17 พฤศจิกายน 2551

Agri-35 รายงาน E-ราชนาน คตป.

รายการสินค้า	หน่วย	ปีก่อน วันที่	ราคาขายส่ง		+เพิ่ม -ลด	สถานการณ์
			วันก่อน 14 พ.ย. 51	วันนี้ 17 พ.ย. 51		
เมล็ดข้าวเหลือง						
เกรดแปรรูปผลิตภัณฑ์อาหาร	บาท/กก.	20.00 - 21.00	20.00 - 21.00	19.50 - 20.50	-0.50	เมล็ดข้าวเหลือง
เกรดผลิตอาหารสัตว์	บาท/กก.	17.50 - 18.50	19.00 - 20.00	18.50 - 19.50	-0.50	เนื่องจากปริมาณผลผลิตยังมีเข้าสู่ตลาดมาก อีกทั้ง
เกรดสกัดน้ำมัน (สกัดน้ำมันความชื้นไม่เกิน 13%)	บาท/กก.	16.50 - 17.00	15.00 - 16.00	15.00 - 15.50	-0.50	มีตัวจากต่างประเทศเข้ามาสมทบด้วย ส่งผลให้ราคาปรับตัวลดลง
น้ำมันข้าวเหลืองบริสุทธิ์						
ชนิดบรรจุถัง (200 ลิตร)	บาท/กก.	37.44 - 39.59	52.43 - 53.50	52.43 - 53.50		
ชนิดบรรจุปี๊บ 13.75 ลิตร	บาท/กก.	39.98 - 49.52	54.94 - 55.64	54.94 - 55.64		
ชนิดบรรจุขวด 1 ลิตร (หน้าโรงงาน)						
ตราอู่น	บาท/ขวด	39.08 - 39.34	46.85 - 49.45	46.85 - 49.45		
ตราตุ๊ก	บาท/ขวด	40.36 - 40.69	46.55 - 49.45	46.55 - 49.45		
ชนิดบรรจุขวด 1 ลิตร (ขายส่ง)						
ตราอู่น	บาท/ขวด	39.83 - 40.00	48.33 - 52.13	48.33 - 52.13		
ตราตุ๊ก	บาท/ขวด	40.59 - 40.92	48.00 - 51.50	48.00 - 51.50		
น้ำมันรำข้าวบริสุทธิ์						
ชนิดบรรจุปี๊บ 13.75 ลิตร	บาท/กก.	38.95 - 41.09	57.42 - 58.21	57.42 - 58.21		ผู้รายงาน ว่างไว้ ๕๐คนอง (นางวรรณี บุญสนอง)
ชนิดบรรจุขวด 1 ลิตร (หน้าโรงงาน)						
ตราคิง	บาท/ขวด	37.56 - 37.89	49.10 - 51.35	49.10 - 51.35		
ตราซิม	บาท/ขวด	37.50 - 37.75	50.30 - 53.05	50.30 - 53.05		
ราคาขายปลีก ชนิดขวด 1 ลิตร						
น้ำมันข้าวเหลือง						
- ตราอู่น	บาท/ขวด	40.00 - 42.00	49.50 - 53.00	49.50 - 53.00		ผู้ตรวจ (นางอมราพร อินทร์แมน)
- ตราตุ๊ก	บาท/ขวด	41.00 - 43.00	49.50 - 52.00	49.50 - 52.00		
น้ำมันรำข้าวบริสุทธิ์						
- ตราคิง	บาท/ขวด	39.50 - 40.00	52.00 - 55.00	52.00 - 55.00		
- ตราซิม	บาท/ขวด	39.50 - 40.00	52.50 - 57.00	52.50 - 57.00		

# รายงานการติดตามภาวะและราคา "ไก่เนื้อ" ในตลาดกรุงเทพมหานคร

วันที่ 17 พฤศจิกายน 2551

บาท : ก.ก.

รายการ	ราคาขายส่ง			+ เพิ่ม - ลดลง	ราคาขายปลีก			+ เพิ่ม - ลดลง	ภาวะการค้า
	ปีก่อน 17 พ.ย. 50	วันก่อน 14 พ.ย. 51	วันนี้ 17 พ.ย. 51		ปีก่อน 17 พ.ย. 50	วันก่อน 14 พ.ย. 51	วันนี้ 17 พ.ย. 51		
<b>ลูกไก่</b>									
ลูกไก่ไข่ (ตัว)	19-20	15-16	18-19	+3					"ไก่มีชีวิต" ใกล้เคียงตัว และใกล้เคียงราคาสูงขึ้น ผลจากผู้เลี้ยงชะลอการเลี้ยง เนื่องจากราคาไก่มีชีวิตลดลงอย่างต่อเนื่อง ส่งผลให้ปริมาณไก่ที่โตได้มีออกสู่ตลาดลดลง ส่วนเนื้อสันในและเนื้ออก ราคาใกล้เคียง เนื่องจากภาวะตลาดชะงักตัว
ลูกไก่เนื้อ (ตัวไป)	14.00	7.00	10.00	+3					
ลูกไก่เนื้อ (ซี.พี.) (ตัว)	14.00 - 14.50	7.00 - 7.50	10.00 - 10.50	+3					
"ไก่มีชีวิต (หน้าโรงฆ่า กทม.)									
"ไก่มีชีวิต (ทั่วไป)	37-38	36-37	37-38	+1					<b>ลูกไก่ไข่ และ ลูกไก่เนื้อ</b> ราคาสูงขึ้น เนื่องจากราคาไก่มีชีวิตและราคาไข่ไก่ปรับตัวสูงขึ้น คาดว่าผู้เลี้ยงจะมีการนำเข้าเลี้ยงเพิ่มขึ้น บริษัทผู้ผลิตจึงแจ้งปรับราคาลูกไก่ไข่และลูกไก่เนื้อสูงขึ้น
"ไก่มีชีวิต (ซี.พี.)	36	35	36	+1					
"ไก่สดทั้งตัว									
"ไก่สดทั้งตัว (รวมเครื่องใน)	47-48	44-45	46-47	+2	55-56	58-60	58-60		
"ไก่สดทั้งตัว(ไม่รวมเครื่องใน)					56-57	64-66	64-66		
"ไก่สดชำแหละและเนื้อสันใน					84-85	90-92	85-86	-5 ถึง -6	
เนื้ออก (เนื้อล้วน)					80-82	85-90	80-85	-5	
น่อง สะโพก					60-65	65-67	65-70	+3	
ปีก ทั้งปีก (ปีกเต็ม)					65-68	70-75	74-76	+1 ถึง 4	
ปีกบน					65-68	70-72	70-72		
เครื่องใน					30-35	36-38	36-38		
หนัง					54-55	50-55	50-55		
แข้ง ขา ตีน					20-22	25-28	25-28		
โครงกระดูก									

ผู้รายงาน...

  
 (นางจรรย์ย์ สมธิพิพ)

(นางจรรย์ย์ สมธิพิพ)

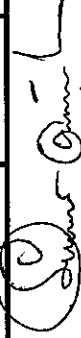
# รายงานการติดตามภาวะและราคา "ไข่" ในตลาดกรุงเทพมหานคร

วันที่ 17 พฤศจิกายน 2551

บาท : ฟอง

รายการ	ราคาขายส่ง			+ เพิ่ม - ลดลง	ราคาขายปลีก			+ เพิ่ม - ลดลง	ภาวะการค้า
	ปีก่อน 17 พ.ย. 50	วันก่อน 14 พ.ย. 51	วันนี้ 17 พ.ย. 51		ปีก่อน 17 พ.ย. 50	วันก่อน 14 พ.ย. 51	วันนี้ 17 พ.ย. 51		
ไข่เป็ดสด คณะ ณ แหล่งผลิต	3.00	3.50	3.50						
ไข่เป็ด ใหญ่	3.30 - 3.40	3.80 - 3.90	3.80 - 3.90		3.60 - 3.70	4.30 - 4.40	4.30 - 4.40		ไข่ไก่ คณะ หน้าฟาร์ม และ ไข่ไก่คัดเบอร์
ไข่เป็ด กลาง	3.10 - 3.20	3.70 - 3.80	3.70 - 3.80		3.30 - 3.40	4.10 - 4.20	4.10 - 4.20		ภาวะตลาดคอลลองตัวขึ้น จากโรงเรียน
ไข่เป็ด เล็ก	2.90 - 3.00	3.50 - 3.60	3.50 - 3.60		3.10 - 3.20	3.80 - 4.00	3.80 - 4.00		เปิดภาคเรียน ประกอบกับ มีการสั่งซื้อจากต่าง-
ไข่เป็ดคัดต้ม ใหญ่	4.00 - 4.10	4.20 - 4.30	4.20 - 4.30		5.00 - 5.50	5.50 - 6.00	5.50 - 6.00		ประเทศเพิ่มขึ้น ผู้ค้าจึงปรับราคาสูงขึ้นตามความ
ไข่เป็ดคัดต้ม กลาง	3.70 - 3.80	3.90 - 4.00	3.90 - 4.00		4.50 - 5.00	5.00 - 5.50	5.00 - 5.50		ต้องการของตลาด
ไข่ไก่สด คณะ ณ แหล่งผลิต	2.00	2.10	2.20	+ 0.10					
ไข่ไก่ เบอร์ 0	2.50 - 2.60	2.65 - 2.75	2.70 - 2.80	+ 0.05	2.90 - 3.00	3.00 - 3.10	3.10 - 3.20	+ 0.10	
ไข่ไก่ เบอร์ 1	2.30 - 2.40	2.40 - 2.50	2.50 - 2.60	+ 0.10	2.70 - 2.80	2.80 - 2.90	2.90 - 3.00	+ 0.10	
ไข่ไก่ เบอร์ 2	2.20 - 2.30	2.30 - 2.40	2.40 - 2.50	+ 0.10	2.60 - 2.70	2.60 - 2.70	2.70 - 2.80	+ 0.10	
ไข่ไก่ เบอร์ 3	2.10 - 2.20	2.20 - 2.30	2.30 - 2.40	+ 0.10	2.40 - 2.50	2.40 - 2.50	2.50 - 2.60	+ 0.10	
ไข่ไก่ เบอร์ 4	2.00 - 2.10	2.10 - 2.20	2.20 - 2.30	+ 0.10	2.20 - 2.30	2.30 - 2.40	2.40 - 2.50	+ 0.10	
ไข่ไก่ เบอร์ 5	1.85 - 1.95	2.00 - 2.10	2.10 - 2.20	+ 0.10	2.10 - 2.20	2.20 - 2.30	2.30 - 2.40	+ 0.10	

ผู้ตรวจ.....

  
(นางอมราพร อินทร์แมน)

ผู้รายงาน.....

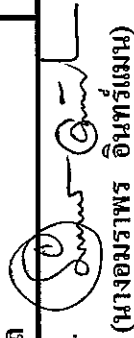
  
(นางจริย สมิทธิพ)

รายงานการติดตามภาวะและราคา "สัตว์น้ำ" ในตลาดกรุงเทพมหานคร  
ประจำวันที่ 17 พฤศจิกายน 2551

บาท : ก.ก.

รายการ	ราคาขายส่ง		+ เพิ่ม - ลดลง	ราคาขายปลีกตลาด กทม.			+ เพิ่ม - ลดลง	ภาวะการค้า
	ปีก่อน 17 พ.ย. 50	วันก่อน 14 พ.ย. 51		วันนี้ 17 พ.ย. 51	ปีก่อน 17 พ.ย. 50	วันก่อน 14 พ.ย. 51		
กุ้งขาว	ตลาดกลางสมุทรสาคร							สัตว์น้ำ ราคาขายส่งสัตว์น้ำขององค์การ สะพานปลามีเปลี่ยนแปลงตามปริมาณ และ คุณภาพของสินค้าที่ส่งเข้าตลาด
- (40 ตัว/กก.)	140	120	120	180 - 190	160 - 170	160 - 170		
- (50 ตัว/กก.)	130	110	110	150 - 160	140 - 150	140 - 150		
- (60 ตัว/กก.)	120	100	100	130 - 140	130 - 140	130 - 140		
- (70 ตัว/กก.)	110	90	90	120 - 130	120 - 130	120 - 130		
- (80 ตัว/กก.)	95	90	90	110 - 120	110 - 120	110 - 120		
กุ้งก้ามกราม (กลาง)	องค์การสะพานปลา							
- (บ่อเลี้ยงไทย 15-16 ตัว/กก.)	200 - 250	150 - 170	150 - 170	260 - 300	240 - 260	240 - 260		
ปลาหมึกกล้วยคละ	70 - 80	80 - 90	80 - 90	110 - 120	120 - 130	120 - 130		
ปลาหมึกกระดองคละ	80 - 90	90 - 110	90 - 110	110 - 120	120 - 130	120 - 130		
หอยแครงคละ	25 - 35	25 - 30	25 - 30	40 - 55	40 - 50	40 - 50		
หอยลายคละ	40 - 60	25 - 50	25 - 50	70 - 80	50 - 70	50 - 70		
หอยแมลงภู่คละ	20 - 30	20 - 28	20 - 25	30 - 35	30 - 35	30 - 35		
ปลาทูต (9-12 ตัว/กก.)	40 - 50	40 - 55	45 - 55	70 - 80	50 - 70	50 - 70		
ปลาช่อน	80 - 100	90 - 100	90 - 100	100 - 120	120 - 130	120 - 130		
ปลาตูก (บิกอูย)	25 - 35	30 - 35	30 - 35	45 - 50	45 - 50	45 - 50		
ปลาชนิด	28 - 35	39 - 46	40 - 45	40 - 55	50 - 55	50 - 55		

ผู้ตรวจ..

  
(นางอมราพร อินทร์แมน)

ผู้รายงาน...

  
(นางจริย สมชีพ)

สำนักส่งเสริมการค้าสินค้าเกษตร ฝ่ายติดตามและประเมินภาวะตลาดสินค้าเกษตร 02 5475400



รายงานการติดตามภาวะตลาด ยางพารา  
ประจำวันที่ 17 พฤศจิกายน 2551

รายการ	หน่วย	วันที่ปิดก่อน	ราคาวันที่		+ เพิ่มขึ้น - ลดลง	ภาวะการค้า
			ราคาวันก่อน	ราคาวันนี้		
ยางแผ่นดิบชั้น 3	บาท	16 พ.ย. 51	14 พ.ย. 51	17 พ.ย. 51		
ราคาเกษตรกรขายได้						
- จ.สุราษฎร์ธานี	กก.	72.00	55.40	53.90	-1.50	ยางพารา ราคาตกลงตามความเคลื่อนไหวผันผวนตลาด
- จ.สงขลา	กก.	74.50	55.50	53.30	-2.20	ต่างประเทศ
- นครศรีธรรมราช	กก.	74.20	55.00	53.25	-1.75	
ราคากลาง						
- จ.สุราษฎร์ธานี	กก.	73.89	57.57	55.51	-2.06	
- จ.สงขลา	กก.	77.08	57.67	55.61	-2.06	
- นครศรีธรรมราช	กก.	76.07	58.09	56.11	-1.98	
ยางแผ่นรมควันชั้น 3						
ราคา FOB ชั้น 3 กรุงเทพ	กก.	84.15	64.40	63.55	-0.85	

ผู้รายงาน.....

  
(นางสาวพิชชา กระบี่ทอง)

รายงานผลการติดตามภาวะตลาดสินค้าในกรุงเทพมหานคร  
ประจำวันที่ 17 พฤศจิกายน 2551 สิบเวลา 9.00 - 12.00 น.

หน่วย : บาท/กก.

ลำดับ ที่	รายการ	ราคาขายส่ง (ตลาดปากคลอง)				ราคาขายปลีก (ตลาดหัวป)				เปลี่ยนแปลง +เพิ่ม -ลด		
		ลด		เพิ่ม		ลด		เพิ่ม				
		วันก่อน 17 พย.51	วันนี้ 17 พย.51	วันก่อน 14 พย.51	วันนี้ 17 พย.51	วันก่อน 17 พย.50	วันนี้ 14 พย.51	วันก่อน 14 พย.51	วันนี้ 17 พย.51			
1	ผักใบ											
1	ผักคะน้า	10-12	28-30	35-38	40-42	15-20	35-38	40-45	45-50	25-30	40-45	-5
2	ผักบุ้งจีน	8-10	35-40	35-40	40-45	12-14	40-45	40-45	48-50	25-30	48-50	-3
3	ผักกวางตุ้ง	6-8	22-25	25-30	30-35	12-15	28-30	28-30	38-40	20-25	35-40	-7ถึง-10
4	ผักกาดหอม	6-8	60-65	70-75	75-80	10-12	70-75	70-75	85-90	20-25	78-80	-2
5	ผักกาดขาวปลี	8-12	15-18	15-18	20-25	15-20	20-25	20-25	28-30	22-25	28-30	-2
6	กะหล่ำปลี	5-8	15-18	15-18	22-25	12-14	22-25	22-25	28-32	15-20	28-32	-2
7	ผักชี*	20-25	80-100	80-100	10-11	3-4	10-11	10-11	14-15	5-6	12-13	-2
8	ต้นหอม*	15-20	65-75	65-75	8-9	4-5	8-9	8-9	10-11	6-7	10-11	-2
9	ชีนฉ่าย*	10-15	100-120	100-120	12-13	2-3	12-13	12-13	14-15	4-5	14-15	-2
	ผักผล											
1	มะระจีน	16-22	35-38	35-38	38-40	20-25	38-40	38-40	42-45	25-30	42-45	-2
2	มะเขือเทศสีดา	10-12	32-35	32-35	35-40	15-20	35-40	35-40	42-45	25-30	42-45	-2
3	มะเขือเทศผลใหญ่	8-10	16-20	16-20	20-22	15-18	20-22	20-22	25-30	20-25	25-30	-2
4	มะเขือเจ้าพระยา	16-22	25-28	25-28	30-35	25-30	30-35	30-35	40-45	20-25	40-45	-2
5	ถั่วฝักยาว	30-35	30-35	30-35	35-38	35-40	35-38	35-38	40-45	40-45	40-45	-2
6	แตงกวา	10-15	15-20	15-20	20-22	15-18	20-22	20-22	25-28	20-25	25-28	-2
7	พริกเขียว	5-8	10-12	10-12	14-16	10-14	14-16	14-16	18-20	15-20	18-20	-2
8	พริกสดชี้ฟ้า*	25-30	40-45	40-45	5-6	4-5	5-6	5-6	6-7	4-5	6-7	-2
9	พริกชี้หนู (จินดา*)	28-30	45-50	45-50	5-6	4-5	5-6	5-6	6-7	4-5	6-7	-2
10	มะนาวเป็น (เบอร์ 1-2)/ผล (เบอร์ 3-4)/ผล	1.30-1.70 0.70-1.00	1.20-1.50 0.70-1.00	1.20-1.50 0.70-1.00	1.75-2.00 1.00-1.50	1.75-2.00 1.00-1.50	1.75-2.00 1.00-1.50	1.75-2.00 1.00-1.50	20-25 18-20	1.75-2.00 1.00-1.50	20-25 18-20	-2
	ผักหัว											
1	กะหล่ำดอก	12-20	35-40	35-40	40-45	25-28	40-45	40-45	48-50	30-35	48-50	-2
2	หัวผักกาด	10-14	20-24	20-24	28-30	15-18	28-30	28-30	32-35	20-25	32-35	-2
	ผักขี้											
1	ผักกะหล่ำ** (1 กำ)	16-20	16-20	16-20	20-25	20-25	20-25	20-25	25-28	20-25	25-28	-2
2	ผักบุ้งไทย** (10 กำ) อื่น ๆ	50-55	60-70	60-70	8-9	6-7	8-9	8-9	10-11	6-7	10-11	-2
	หน่อไม้ฝรั่ง											
1	หน่อไม้ฝรั่ง	45-50	50-60	50-60	60-65	50-55	60-65	60-65	68-70	58-60	68-70	-2
2	ข้าวโพดฝักอ่อน	26-28	26-30	26-30	30-35	30-32	30-35	30-35	32-35	20-25	32-35	-2

(ผู้รายงาน)  
(นางสาวสุวิภา สุวรรณลักษณ์)

หมายเหตุ \* ราคาขายปลีก หน่วย : บาท/กิโลกรัม

\*\*ราคาขายปลีก หน่วย : บาท/กิโลกรัม