

ภาวะตลาดสินค้าข้าว ประจำวันที่ 11 ธันวาคม 2551

ชนิด	สัปดาห์ก่อน ต่ำ-สูง	วันหีบปีก่อน 11 ธ.ค.51	วันก่อน 9 ธ.ค. 51	วันนี้ 11 ธ.ค. 51	เปรียบเทียบ วันนี้/วันก่อน
------	------------------------	---------------------------	----------------------	----------------------	-------------------------------

**ข้าวเปลือกเจ้าหน้าปี 5% ปี 2551/52**

(ราคารับจำหน่ายข้าวเปลือกเจ้าหน้าปี สีเป็นข้าวสารชนิด 25% - 100% ต้นละ 10,800 - 12,000 บาท)

จังหวัดนครสวรรค์	9.30-9.50	6.70-6.80	9.30-9.50	9.30-9.50	
จังหวัดพิษณุโลก	9.20-9.30	6.70-6.90	9.20-9.30	9.20-9.30	
จังหวัดสุพรรณบุรี	9.40-9.50	6.90-7.00	9.40-9.50	9.40-9.50	
จังหวัดปทุมธานี	9.50-10.00	7.10-7.20	9.00-9.50	9.00-9.50	

**ข้าวเปลือกหอมมะลิ ปี 2551/52 (ชนิดสีได้ต้นข้าว 36 กรัม)**

(ราคาจำหน่ายข้าวเปลือกหอมมะลิ ชนิดสีได้ต้นข้าว 36-42 กรัม ต้นละ 14,400 - 15,000 บาท)

จังหวัดอุดรธานี	11.50-12.50	10.50-10.80	12.00-12.50	11.50-12.00	- 0.50
จังหวัดสุรินทร์	12.50-12.60	9.90-10.00	12.00-12.10	12.00-12.10	
จังหวัดอุบลราชธานี	12.60-13.10		12.60-13.10	12.60-13.10	

**ข้าวเปลือกหอมจังหวัด ปี 2551/52 (ชนิดสีได้ต้นข้าว 36 กรัม)**

(ราคาจำหน่ายข้าวเปลือกหอมจังหวัด ชนิดสีได้ต้นข้าว 36-42 กรัม ต้นละ 12,400 - 13,000 บาท)

จังหวัดนครสวรรค์	9.50-9.70	8.00-8.50	9.50-9.70	9.50-9.70	
จังหวัดพิษณุโลก	10.00-11.00		10.00-11.00	10.00-11.00	
จังหวัดพิจิตร	8.70-8.80		8.70-8.80	8.70-8.80	
จังหวัดแพร่	10.90-11.10		10.90-11.10	10.90-11.10	

**ข้าวเปลือกหอมปทุมธานี ปี 2551/52 (ราคาจำหน่ายข้าวเปลือกหอมปทุมธานี ชนิดสีได้ต้นข้าว 36-42 กรัม ต้นละ 11,400 - 12,000 บาท)**

จังหวัดสุพรรณบุรี	9.50-10.00	7.30-7.50	9.50-10.00	9.50-10.00	
-------------------	------------	-----------	------------	------------	--

**ข้าวเปลือกเหนียวเมล็ดยาวหน้าปี ปี 2551/52 (ราคาจำหน่ายข้าวเปลือกเหนียว 10 % เมล็ดยาว ราคาต้นละ 10,000 บาท)**

- สันปาดอง

จังหวัดเชียงราย	7.00-7.30		7.00-7.50	7.00-7.50	
จังหวัดเชียงใหม่	5.40 - 5.80		5.40-5.80	5.40-5.80	

- กข.6

จังหวัดอุดรธานี	7.00-7.60	9.00-9.20	7.00-7.60	6.70-7.30	- 0.30
จังหวัดกาฬสินธุ์	7.00-7.50		7.00-7.20	7.00-7.20	
จังหวัดขอนแก่น	6.00-7.00		6.00-6.50	6.00-6.50	

- กข.10

จังหวัดอุดรธานี	6.60-7.00		6.60-7.00	6.30-6.50	- 0.30 ถึง - 0.50
-----------------	-----------	--	-----------	-----------	-------------------

**ข้าวเปลือกเหนียวเมล็ดสั้นหน้าปี (คละ) ปี 2551/52 (ราคาจำหน่ายข้าวเปลือกเหนียว 10 % ชนิดคละ ต้นละ 9,000 บาท)**

จังหวัดอุดรธานี	6.30-6.70		6.50-6.70	5.80-6.20	- 0.50 ถึง - 0.70
-----------------	-----------	--	-----------	-----------	-------------------

ชนิด	สัปดาห์ก่อน ต่ำ-สูง	วันนึ่งปีก่อน 11 ธ.ค. 50	วันก่อน 9 ธ.ค. 51	วันนี้ 11 ธ.ค. 51	เปรียบเทียบ วันนี้/วันก่อน
<b>ข้าวสาร</b>					
ข้าวขาว 100% ชั้น 2 (ใหม่)	17.50-18.10	11.70-11.75	17.50-17.60	17.50-17.60	
ข้าวขาว 5% (ใหม่)	16.40-17.30	11.30-11.35	16.50-16.60	16.50-16.60	
ปลายข้าว เอ.วัน .เลิศ	9.00-9.20	10.55-10.60	9.00-9.10	<b>8.70-8.80</b>	<b>- 0.30</b>
- ข้าวใหม่	9.00-9.20	10.55-10.60	9.00-9.10	9.00-9.10	
ข้าวหนึ่ง 100%	17.50-17.60	12.20-12.30	17.50-17.60	17.50-17.60	
ปลายข้าวหนึ่ง เอ.วัน	8.50-8.60	8.30-8.40	8.50-8.60	8.50-8.60	
ข้าวหอมมะลิ 100% ชั้น 2	25.00-25.10	19.90-20.00	24.00-24.10	<b>24.50-24.60</b>	<b>+ 0.50</b>
- ข้าวใหม่	23.50-24.10	19.20-19.30	23.00-23.10	23.00-23.10	
ปลายข้าวหอมมะลิ	12.70-12.80	11.55-11.60	11.70-11.80	11.70-11.80	
- ข้าวใหม่	12.70-12.80	11.55-11.60	11.70-11.80	11.70-11.80	
ข้าวหอมจังหวัด	22.00-22.60	16.80-17.00	22.00-22.10	22.00-22.10	
- ข้าวใหม่		18.40-18.50			
ข้าวหอมปทุมธานี	21.40-21.50	14.00-14.10	21.40-21.50	21.40-21.50	
- ข้าวใหม่	21.40-21.50	13.80-13.90	21.40-21.50	21.40-21.50	
ปลายข้าวหอมปทุมธานี	10.80-10.90	11.05-11.10	10.80-10.90	10.80-10.90	
- ข้าวใหม่	10.80-10.90	11.05-11.10	10.80-10.90	10.80-10.90	
ข้าวเหนียว 10% เมล็ดยาว	13.20-13.30		13.20-13.30	13.20-13.30	
- ข้าวใหม่	14.00-14.10	16.30-16.40	13.00-13.10	13.00-13.10	
ปลายข้าวเหนียว เอ.วัน	9.90-10.10	12.70-12.80	10.00-10.10	10.00-10.10	
- ข้าวใหม่	9.90-10.10	12.40-12.50	10.00-10.10	10.00-10.10	
รำข้าวขาว	7.50-7.60	7.60-7.65	7.50-7.60	<b>7.20-7.30</b>	<b>- 0.30</b>
<b>ข้าวสารขายปลีก</b>					
ข้าวหอมมะลิ	32.00-32.66	24.66-25.33	30.00-32.66	30.00-32.66	
ข้าวขาว 100%	27.33-30.00	16.00-17.33	27.33-30.00	27.33-30.00	
ข้าวเหนียว 10% เมล็ดยาว	14.66-15.33	22.00-22.66	14.66-15.33	14.66-15.33	

### สถานการณ์ทั่วไป

- ข้าวเปลือก ราคาข้าวเปลือกหอมมะลิ และ ข้าวเปลือกเหนียว จ. อุตรดิตถ์ ราคาอ่อนตัวลง เนื่องจาก ผลผลิตที่  
สู่ตลาดมีคุณภาพไม่ค่อยดี โรงสีจึงเสนอราคารับซื้อต่ำลง

- ข้าวเปลือก ปริมาณซื้อขาย ณ ท่าข้าวลาดยาวจังหวัดนครสวรรค์และตลาดกลางสินค้าเกษตร  
จังหวัดพิษณุโลก เมื่อวันที่ 10 ธันวาคม 2551 มีปริมาณ 134 และ 30 เมตริกตัน ตามลำดับ

- ข้าวสาร ปริมาณการซื้อขายมีไม่มาก ราคาข้าวโดยรวมทรงตัว มีเพียง ข้าวหอมมะลิ ราคาปรับตัวสูงขึ้น  
เนื่องจาก ผู้ส่งออกที่มีภาระส่งมอบ ต่างเร่งซื้อ เพื่อส่งมอบให้ทันตามกำหนด ส่วนปลายข้าว และ รำข้าว ราคาอ่อนตัวลง  
ตามภาวะตลาด

**ข้าวเปลือกภูมิภาค**  
**ประจำวันที่ 8-11 ธันวาคม 2551**

หน่วย: ตน

ชนิด	สีปดาก่อน ต่ำ-สูง	จันทร์	อังคาร	พุธ	พฤหัสบดี	ศุกร์	สีปดากัน ต่ำ-สูง
------	----------------------	--------	--------	-----	----------	-------	---------------------

**ข้าวเปลือกเจ้าหน้าปี ปี 2551/52**

(ราคารับจำหน่ายข้าวเปลือกเจ้าหน้าปี สีเป็นข้าวสารชนิด 25% - 100% ตันละ 10,800 - 12,000 บาท)

จังหวัดนครสวรรค์	9300-9500	9300-9500	9300-9500	9300-9500			9300-9500
จังหวัดพิษณุโลก	9200-9300	9200-9300	9200-9300			9200-9300	9200-9300
จังหวัดสุพรรณบุรี	9400-9500	9400-9500	9400-9500	หยุด		9400-9500	9400-9500
จังหวัดปทุมธานี	9500-10000	<b>9000-9500</b>	9000-9500			9000-9500	9000-9500

**ข้าวเปลือกหอมมะลิ ปี 2551/52 (สีได้ต้นข้าว 36-42 กรัม)**

(ราคารับจำหน่ายข้าวเปลือกหอมมะลิ ชนิดสีได้ต้นข้าว 36 - 42 กรัม ตันละ 14,400 - 15,000 บาท)

จังหวัดอุดรธานี	11500-12500	12000-12500	12000-12500			<b>11500-12000</b>	11500-12500
จังหวัดสุรินทร์	12500-12600	<b>12000-12100</b>	12000-12100	วัน		12000-12100	12000-12100
จังหวัดอุบลราชธานี	12600-13100	12600-13100	12600-13100			12600-13100	12600-13100

**ข้าวเปลือกหอมจังหวัด ปี 2551/52 (สีได้ต้นข้าว 36 กรัม)**

(ราคารับจำหน่ายข้าวเปลือกหอมจังหวัด ชนิดสีได้ต้นข้าว 36 - 42 กรัม ตันละ 12,400 - 13,000 บาท)

จังหวัดนครสวรรค์	9500-9700	9500-9700	9500-9700			9500-9700	9500-9700
จังหวัดพิษณุโลก	10000-11000	10000-11000	10000-11000			10000-11000	10000-11000
จังหวัดพิจิตร	8700-8800	8700-8800	8700-8800	รัฐ		8700-8800	8700-8800
จังหวัดแพร่	10900-11100	10900-11100	10900-11100			10900-11100	10900-11100

**ข้าวเปลือกหอมปทุมธานี ปี 2551/52**

(ราคารับจำหน่ายข้าวเปลือกหอมปทุมธานี ชนิดสีได้ต้นข้าว 36 - 42 กรัม ตันละ 11,400 - 12,000 บาท)

จังหวัดสุพรรณบุรี	9500-10000	9500-10000	9500-10000			9500-10000	9500-10000
-------------------	------------	------------	------------	--	--	------------	------------

**ข้าวเปลือกเหนียวเมล็ดยาวหน้าปี ปี 2551/52**

(ราคารับจำหน่ายข้าวเปลือกเหนียว 10 % เมล็ดยาว ตันละ 10,000 บาท)

<b>- สันป่าตอง</b>							
จังหวัดเชียงราย	7000-7300	<b>7000-7500</b>	7000-7500			7000-7500	7000-7500
จังหวัดเชียงใหม่	5400-5800	5400-5800	5400-5800			5400-5800	5400-5800
<b>- กข. 6</b>							
จังหวัดอุดรธานี	7000-7600	7000-7600	7000-7600			<b>6700-7300</b>	6700-7600
จังหวัดกาฬสินธุ์	7000-7500	<b>7000-7200</b>	7000-7200			7000-7200	7000-7200
จังหวัดขอนแก่น	6000-7000	<b>6000-6500</b>	6000-6500			6000-6500	6000-6500
<b>- กข.10</b>							
จังหวัดอุดรธานี	6600-7000	6600-7000	6600-7000			<b>6300-6500</b>	6300-7000

**ข้าวเปลือกเหนียวเมล็ดสั้นหน้าปี (คละ) ปี 2551/52**

(ราคารับจำหน่ายข้าวเปลือกเหนียว 10 % ชนิดคละ ตันละ 9,000 บาท)

จังหวัดอุดรธานี	6300-6700	6500-6700	6500-6700			<b>5800-6200</b>	5800-6700
-----------------	-----------	-----------	-----------	--	--	------------------	-----------

กรมการค้าภายใน

สำนักส่งเสริมการค้าสินค้าเกษตร

โทร. 0 2547 5400

ราคาขายส่งข้าว ผลิตภัณฑ์ และกระสอบป่าน

ในตลาดกรุงเทพมหานคร

ประจำวันที่ 8-11 ธันวาคม 2551

ชนิด	สัปดาห์ก่อน ต่ำ-สูง	จันทร์	อังคาร	พุธ	พฤหัสบดี	ศุกร์	สัปดาห์นี้ ต่ำ-สูง
ขายส่งทั่วไป ความชื้นไม่เกิน 14% เป็นราคาตามตัวอย่างที่ผู้ส่งออกหรือผู้ค้าส่งรับซื้อจากโรงสีหรือซื้อผ่านนายหน้า (หญิง) ที่ผู้ส่งออกรับซื้อด้วยเงินสด ไม่รวมกระสอบ (คำนวณราคาซื้อรวมกระสอบป่านชนิดบรรจุ 100 กก.หักด้วยราคากระสอบป่านใช้แล้วหนึ่งครั้ง) ส่งหน้าโรงเก็บข้าวของผู้ซื้อ							
ข้าวขาว 100% ชั้น 1	1940-2050	1940-1950	1940-1950		1940-1950		1940-1950
ข้าวใหม่	-	-	-		-		-
ข้าวขาว 100% ชั้น 2	1810-1920	1810-1820	1810-1820		1810-1820		1810-1820
ข้าวใหม่	1750-1810	1750-1760	1750-1760	หยุด	1750-1760		1750-1760
ข้าวขาว 100% ชั้น 3	1790-1900	1790-1800	1790-1800		1790-1800		1790-1800
ข้าวใหม่	1690-1810	1690-1700	1690-1700		1690-1700		1690-1700
ข้าวขาว 5%	1750-1860	1750-1760	1750-1760		1750-1760		1750-1760
ข้าวใหม่	1640-1730	1640-1650	1650-1660		1650-1660		1640-1660
ข้าวขาว 10%	1740-1850	1740-1750	1740-1750		1740-1750		1740-1750
ข้าวใหม่	1550-1630	1550-1560	1560-1570	วัน	1560-1570		1550-1570
ข้าวขาว 15%	-	-	-		-		-
ข้าวใหม่	1470-1540	1470-1480	1480-1490		1480-1490		1470-1490
ข้าวขาว 25%	-	-	-		-		-
ข้าวใหม่	1390-1450	1390-1400	1400-1410		1400-1410		1390-1410
ปลายข้าวขาว เอ.วัน.เลิศ	900-920	900-910	900-910		870-880		870-910
ข้าวใหม่	900-920	900-910	900-910		870-880		870-910
ปลายข้าวขาว เอ.วัน.พิเศษ	860-880	860-870	860-870	รัฐ	830-840		830-870
ข้าวใหม่	860-880	860-870	860-870		830-840		830-870
ปลายข้าวขาว ซี.วัน*	800-810	800-810	800-810		790-800		790-810
ข้าวเหนียว กข. 6	1390-1400	1390-1400	1390-1400		1390-1400		1390-1400
ข้าวใหม่	1440-1450	1440-1450	1400-1410		1400-1410		1400-1450
ข้าวเหนียว 10% เมล็ดยาว	1320-1330	1320-1330	1320-1330		1320-1330		1320-1330
ข้าวใหม่	1400-1410	1400-1410	1300-1310	กรรมบุญ	1300-1310		1300-1410
ข้าวเหนียว 10% เมล็ดสั้น	1220-1230	1220-1230	1220-1230		1220-1230		1220-1230
ข้าวใหม่	1300-1310	1300-1310	1250-1260		1250-1260		1250-1310
ปลายข้าวเหนียว เอ.วัน	990-1010	1000-1010	1000-1010		1000-1010		1000-1010
ข้าวใหม่	990-1010	1000-1010	1000-1010		1000-1010		1000-1010
ข้าวหนึ่ง 100%	1750-1760	1750-1760	1750-1760		1750-1760		1750-1760
ข้าวหนึ่ง 5%	1700-1710	1650-1660	1650-1660		1650-1660		1650-1660
ปลายข้าวหนึ่ง เอ.วัน	850-860	850-860	850-860		850-860		850-860
ข้าวหอมมะลิ							
100% ชั้น 1	2550-2560	2550-2560	2450-2460		2500-2510		2450-2560
ข้าวใหม่	2400-2470	2400-2410	2350-2360		2350-2360		2350-2410
100% ชั้น 2	2500-2510	2500-2510	2400-2410		2450-2460		2400-2510
ข้าวใหม่	2350-2410	2350-2360	2300-2310		2300-2310		2300-2360
ปลายข้าวหอมมะลิ	1270-1280	1170-1180	1170-1180		1170-1180		1170-1180
ข้าวใหม่	1270-1280	1170-1180	1170-1180		1170-1180		1170-1180
ข้าวหอมจังหวัด	2200-2260	2200-2210	2200-2210		2200-2210		2200-2210
ข้าวหอมปทุมธานี	2140-2150	2140-2150	2140-2150		2140-2150		2140-2150
ข้าวใหม่	2140-2150	2140-2150	2140-2150		2140-2150		2140-2150
ปลายข้าวหอมปทุมธานี	1080-1090	1080-1090	1080-1090		1080-1090		1080-1090
ข้าวใหม่	1080-1090	1080-1090	1080-1090		1080-1090		1080-1090

หมายเหตุ \* ปลายข้าวขาว ซี.วัน เป็นราคาที่สืบเพื่อใช้ในการคำนวณอัตราส่งมอบตามโครงการรับจำนำข้าวเปลือก

\* ราคาข้าวหอมมะลิใหม่เป็นข้าว ปี 2551/52

## ( 8 - 11 ธันวาคม 2551 )

ชนิด	สีน้ำตาลก่อน ต่ำ-สูง	จันทร์	อังคาร	พุธ	พฤหัสบดี	ศุกร์	สีน้ำตาลนี้ ต่ำ-สูง
------	-------------------------	--------	--------	-----	----------	-------	------------------------

รำข้าว	ราคาเงินสดไม่รวมกระสอบ ส่งมอบหน้าโรงเก็บข้าวของผู้ซื้อ					บาท/100 กก.
ขาว	750-760	750-760	750-760		720-730	720-760
นึ่ง	850-860	850-860	850-860		820-830	820-860
สกัด	620-630	620-630	620-630	หยุด	600-610	600-630
กลั่น	100-110	100-110	100-110		100-110	100-110

## ข้าวสาร

(ขายส่งให้ร้านขายปลีก)

ข้าวสารเจ้า	บาท/100 กก.	วัน				
100% (ข้าวหอม)	2750-2800	2750-2800	2750-2800		2750-2800	2750-2800
ข้าวใหม่	2750-2800	2750-2800	2750-2800		2750-2800	2750-2800
100%	2100-2250	2100-2150	2100-2150		2100-2150	2100-2150
ข้าวใหม่	2100-2250	2100-2150	2100-2150	รัฐ	2100-2150	2100-2150
5%	2050-2200	2050-2100	2050-2100		2050-2100	2050-2100
ข้าวใหม่	2050-2200	2050-2100	2050-2100		2050-2100	2050-2100

## ข้าวสารเหนียว

สันป่าตอง (เขี้ยววง)

ธรรมบุญ

100%	1800-1850	1800-1850	1800-1850		1800-1850	1800-1850
5%	1400-1450	1400-1450	1400-1450		1400-1450	1400-1450
ข้าวสารเหนียว						
10% เมล็ดยาว	1150-1200	1150-1200	1150-1200		1150-1200	1150-1200
10% เมล็ดสั้น	1050-1100	1050-1100	1050-1100		1050-1100	1050-1100

## ผลิตภัณฑ์ข้าว

ราคาเงินสด (กล่องละ 10 กิโลกรัม)

## แบ่งข้าว

บาท/3 กล่อง

เจ้าไม่น้ำ(3กล่อง)	730-740	730-740	730-740		730-740	730-740
เหนียวไม่น้ำ(3กล่อง)	805-810	805-810	805-810		805-810	805-810

## กระสอบป่าน (ทอในประเทศด้วยใยปอ) ขนาด 29 นิ้ว x 43 นิ้ว ราคาเงินสดส่งมอบถึงร้านผู้ซื้อ

บาท/ 1 ใบ

ใหม่	44.00-45.00	44.00-45.00	44.00-45.00		44.00-45.00	44.00-45.00
ใช้แล้ว -ไม่มีตรา	30.00 - 31.00	30.00 - 31.00	30.00 - 31.00		30.00 - 31.00	30.00 - 31.00
- มีตรา	20.00 - 22.00	20.00 - 22.00	20.00 - 22.00		20.00 - 22.00	20.00 - 22.00

ราคาขายปลีกข้าวสารในตลาดกรุงเทพฯ  
 ประจำวันที่ 8-11 ธันวาคม 2551

บาท/15 กก.

ชนิด	สัปดาห์ก่อน ต่ำ-สูง	จันทร์	อังคาร	พุธ	พฤหัสบดี	ศุกร์	สัปดาห์นี้ ต่ำ-สูง
<b>100% (ข้าวหอม)</b>							
ร้านค้าปลีกทั่วไป	480-490	480-490	480-490		480-490		480-490
ข้าวใหม่	450-460	450-460	450-460	หยุด	450-460		450-460
<b>ข้าวสารเจ้า 100%</b>							
ร้านค้าปลีกทั่วไป	440-450	440-450	440-450		440-450		440-450
ข้าวใหม่	410-420	410-420	410-420	วัน	410-420		410-420
<b>ข้าวสารเจ้า 5%</b>							
ร้านค้าปลีกทั่วไป	370-390	380-390	380-390		380-390		380-390
ข้าวใหม่	340-360	350-360	350-360	รัฐ	350-360		350-360
<b>ข้าวสารเหนียว</b>							
สันป่าตอง (เขี้ยว)				กรรมบุญ			
100%	330-340	330-340	330-340		330-340		330-340
5%	280-290	280-290	280-290		280-290		280-290
10% เมล็ดยาว	220-230	220-230	220-230		220-230		220-230
10% เมล็ดสั้น	180-190	180-190	180-190		180-190		180-190


กรมการค้าภายใน

สำนักส่งเสริมการค้าสินค้าเกษตร

โทร. 0 2547 5400

## สถานการณ์ทั่วไป

- ข้าวเปลือก ราคาข้าวเปลือกหอมมะลิ และ ข้าวเปลือกเหนียว จ. อุตรดิตถ์ ราคาอ่อนตัวลง เนื่องจาก ผลผลิตที่ออกสู่ตลาดมีคุณภาพไม่ค่อยดี โรงสีจึงเสนอราคารับซื้อต่ำลง
- ข้าวสาร ปริมาณการซื้อขายมีไม่มาก ราคาข้าวโดยรวมทรงตัว มีเพียง ข้าวหอมมะลิ ราคาปรับตัวสูงขึ้น เนื่องจาก ผู้ส่งออกที่มีภาระส่งมอบ ต่างเร่งซื้อ เพื่อส่งมอบให้ทันตามกำหนด ส่วนปลายข้าว และ ไร่ข้าว ราคาอ่อนตัวลงตามภาวะตลาด

  
..... ผู้รายงาน  
(นางประจุม กษมาประพฤทธิ์)





ข่าวปลอกเจ้าหปี 5% ปี 2551/52

แหล่งราคา	2551 พ.ย.	ธันวาคม 2551																															
		1	2	3	4	5	6	7	8	9	10	11	12	13	14	15	16	17	18	19	20	21	22	23	24	25	26	27	28	29	30	31	
ตลาดกลางท่าอากาศยาว	9400	9400	9400	9400	9400	9400	9400	9400	9400	9400	9400	9400	9400	9400	9400	9400	9400	9400	9400	9400	9400	9400	9400	9400	9400	9400	9400	9400	9400	9400	9400	9400	9400
จังหวัดพิษณุโลก	9250	9250	9250	9250	9250	9250	9250	9250	9250	9250	9250	9250	9250	9250	9250	9250	9250	9250	9250	9250	9250	9250	9250	9250	9250	9250	9250	9250	9250	9250	9250	9250	9250
จังหวัดสุพรรณบุรี	9265	9450	9450	9450	9450	9450	9450	9450	9450	9450	9450	9450	9450	9450	9450	9450	9450	9450	9450	9450	9450	9450	9450	9450	9450	9450	9450	9450	9450	9450	9450	9450	9450
จังหวัดปทุมธานี	9500	9535.7	9750	9750	9750	9750	9750	9750	9750	9750	9750	9750	9750	9750	9750	9750	9750	9750	9750	9750	9750	9750	9750	9750	9750	9750	9750	9750	9750	9750	9750	9750	9750
เฉลี่ย	9354	9463	9463	9463	9463	9463	9463	9463	9463	9463	9463	9463	9463	9463	9463	9463	9463	9463	9463	9463	9463	9463	9463	9463	9463	9463	9463	9463	9463	9463	9463	9463	9463
		ราคาปรับจําหน้ ต้นละ 11,800 บาท																															

ข่าวปลอกเจ้าหปี 25% ปี 2551/52

แหล่งราคา	2551 พ.ย.	ธันวาคม 2551																															
		1	2	3	4	5	6	7	8	9	10	11	12	13	14	15	16	17	18	19	20	21	22	23	24	25	26	27	28	29	30	31	
ตลาดกลางท่าอากาศยาว	8400	8400	8400	8400	8400	8400	8400	8400	8400	8400	8400	8400	8400	8400	8400	8400	8400	8400	8400	8400	8400	8400	8400	8400	8400	8400	8400	8400	8400	8400	8400	8400	8400
จังหวัดพิษณุโลก	7972	8035.7	8250	8250	8250	8250	8250	8250	8250	8250	8250	8250	8250	8250	8250	8250	8250	8250	8250	8250	8250	8250	8250	8250	8250	8250	8250	8250	8250	8250	8250	8250	8250
จังหวัดสุพรรณบุรี	8186	8217.9	8325	8325	8325	8325	8325	8325	8325	8325	8325	8325	8325	8325	8325	8325	8325	8325	8325	8325	8325	8325	8325	8325	8325	8325	8325	8325	8325	8325	8325	8325	8325
จังหวัดปทุมธานี	8186	8217.9	8325	8325	8325	8325	8325	8325	8325	8325	8325	8325	8325	8325	8325	8325	8325	8325	8325	8325	8325	8325	8325	8325	8325	8325	8325	8325	8325	8325	8325	8325	8325
เฉลี่ย	8186	8217.9	8325	8325	8325	8325	8325	8325	8325	8325	8325	8325	8325	8325	8325	8325	8325	8325	8325	8325	8325	8325	8325	8325	8325	8325	8325	8325	8325	8325	8325	8325	8325
		ราคาปรับจําหน้ ต้นละ 10,800 บาท																															

ข่าวปลือกหอมมะลิ ปี 2551/52

หน่วย บาท/ตัน

แหล่งราคา	2551	หน่วย บาท/ตัน																														
		เฉลี่ย	1	2	3	4	8	9	11	12	14	15	16	17	18	19	22	23	24	25	26	29	30									
จังหวัดอุดรธานี	11015	12125	12000	12250	12250	12250	12250	12250	11750																							
จังหวัดสุรินทร์	11688	12300	12550	12550	12550	12050	12050	12050																								
จังหวัดอุบลราชธานี	13028	12850	12850	12850	12850	12850	12850	12850																								
เฉลี่ย	11910	12425	12467	12550	12550	12383	12383	12217																								

ราคาปรับจํานํา ชนิดสีได้ต้นข้าว 36-42 กรัม 14,400 - 15,000 บาท/ตัน

ข่าวปลือกเหี่ยว เมล็ดยาวหน้า ปี 2551/52

สันป่าตอง

แหล่งราคา	2551	ธันวาคม																														
		เฉลี่ย	1	2	3	4	8	9	11	12	14	15	16	17	18	19	22	23	24	25	26	29	30									
จังหวัดเชียงใหม่	5848	7221	7200	7200	7200	7250	7250	7250	7250																							
จังหวัดเชียงใหม่	5600	5600	5600	5600	5600	5600	5600	5600																								
เฉลี่ย	5724	6411	6400	6400	6400	6425	6425	6425																								

ราคาปรับจํานํา ต้นละ 10,000 บาท

ข่าวเปลือกเหี่ยว เมล็ดยาวในปี 2551/52

กข. 6

แหล่งราคา	2551	ธันวาคม																					
		พ.ย.	1	2	3	4	8	9	11	12	15	16	17	18	19	22	23	24	25	26	29	30	
จังหวัดอุดรธานี จังหวัดกาฬสินธุ์ จังหวัดขอนแก่น	เฉลี่ย	7257	7300	7300	7300	7300	7300	7300	7300	7000													
		7186	7250	7250	7250	7100	7100	7100	7100														
		6350	6500	6500	6500	6250	6250	6250	6250														
เฉลี่ย	7221	6967	7017	7017	7017	6883	6883	6883	6783														

(ราคาปรับจําหน่ายข่าวเปลือกเหี่ยว 10 % เมล็ดยาว ราคาดีและ 10,000 บาท)

ข่าวเปลือกเหี่ยว เมล็ดยาวในปี 2551/52

กข. 10

หน่วย บาท/ตัน

แหล่งราคา	2551	ธันวาคม																					
		พ.ย.	1	2	3	4	8	9	11	12	15	16	17	18	19	22	23	24	25	26	29	30	
จังหวัดอุดรธานี เฉลี่ย	เฉลี่ย	6743	6800	6800	6800	6800	6800	6800	6800	6400													
		6743	6800	6800	6800	6800	6800	6800	6800	6400													
		6743	6800	6800	6800	6800	6800	6800	6800	6400													

(ราคาปรับจําหน่ายข่าวเปลือกเหี่ยว 10 % เมล็ดยาว ราคาดีและ 10,000 บาท)

ข่าวเบล็อกเหยี่ยว ชนิดคละ ปี 2551/52

แหล่งราคา	2551	ธันวาคม 2551																													
		เฉลี่ย	1	2	3	4	8	9	11	12	15	16	17	18	19	22	23	24	25	26	29	30									
จังหวัดอุดรธานี	5350	6486	6500	6500	6600	6600	6600	6600	6600	6600	6600	6600	6600	6600	6600	6600	6600	6600	6600	6600	6600	6600	6600	6600	6600	6600	6600	6600	6600	6600	6600
เฉลี่ย	5350	6486	6500	6500	6600	6600	6600	6600	6600	6600	6600	6600	6600	6600	6600	6600	6600	6600	6600	6600	6600	6600	6600	6600	6600	6600	6600	6600	6600	6600	6600
		ราคารับจําหน่าย ต้นละ 9,000 บาท																													

ราคาข้าวสารบรรจุถุงที่ห้างสรรพสินค้าจำหน่าย

ประจำวันที่ 11 ธันวาคม 2551

บาท / ถุง

ชนิด	หน่วย	ราคา หน้าถุง	ท็อป	ตั้งฮั่วเสง	สหกรณ์กรุงเทพ	เทสโก้	บิ๊กซี	คาร์ฟูร์	แมคโคร
ข้าวหอมมะลิ 100%									
บัวทิพย์	5 กก.	230				191			
สุรินทร์ทิพย์	5 กก.	280	229	234	205				
หงษ์ทอง (แดง)	5 กก.	250	195 *	204	199	192	179	189	190
(ใหม่)	5.2 กก.	280	219	215	211		209	199	205
มานูญครอง (แดง)	5 กก.	250	215	199	199	184 *	183 *	184	195
มานูญครอง (เขียว)	5 กก.	230			(210) 187		187	179	195
เกษตร (แดง)	5 กก.	220	189 *	183	193		179	175 *	
เกษตร (เขียว)	5 กก.	210	169 *	178	187	177 *	179	169 *	166
เบญจรงค์	5 กก.	280	205	177		195	195		165
ฉัตรทอง (แดง)	5 กก.	255	(235)219		(235) 189		(235) 189	(235)198	
ฉัตรอุบล (เหลือง)	5 กก.	200	195	169	188		180	182	179
ฉัตรเพชร	5 กก.	230	(210) 205					192	
แสนดี (ถิ่นสยาม)	5 กก.	250	215		186	159	173	169 *	170
ทุ่งกุลา	5 กก.	300	259	223	237		(250)190*	230	235
ปิ่นเงินเพชร	5 กก.	300	180				180	165*	
ไทไท(หอมมะลิอินทรีย์)	5 กก.	300	(250) 239	233					
โคโค	5 กก.	230	189						
ดอกบัว	5 กก.	230	212			115 *	185	175	
เทสโก้(สีทอง)	5 กก.	230				183			
อิมทิพย์ (กินรี)	5 กก.	250	199		172	155	215	169*	160
เพื่อนไทย	5 กก.								
# ท็อป	5 กก.	220	(230) 205						
ช้างทิพย์	4 กก.	240	215	199		199 *		207	200
ปทุมทอง	5 กก.	220	199						
ชามทอง	5 กก.	250	209						
พนมรุ้ง	5 กก.	230		182	186	189 *	169*		
ภูรุ้ง	5 กก.	215							168
ศรีเมือง	5 กก.	250	185						
เอโร่(แดง)	5 กก.	230							149*
เอโร่(เงิน)	5 กก.	250							156
ส.เขมราฐ	5 กก.	280		198	195				
บัวทอง (แดง)	5 กก.	220	177	157				187	155
เก็กฮวย	5 กก.	300			217				
บัณฑิตน้อย	5 กก.	230			173				
บิ๊กซี	5 กก.	250					179		
คาร์ฟูร์	5 กก.							149 *	
ข้าวหอมมะลิ 5%									
หงษ์ทอง (เขียว)	5 กก.	230	210	194	190		195	192	
ฉลาดชิม	5 กก.	180						155	
เอโร่	5 กก.	240							173
เบญจรงค์	5 กก.	180							
เกษตร	5 กก.	230	185						170

ชนิด	หน่วย	ราคา หน้าถุง	ท็อป	ตั้งหัวเส็ง	สหกรณ์กรุงเทพ	เทสโก้	บิ๊กซี	คาร์ฟูร์	แมคโคร
<b>ข้าวหอมมะลิ 10%</b>									
สุพรรณหงส์ (แดง)	5 กก.	280	205			149	159 *		165
เซฟ	5 กก.	210	209						
หงษ์ทอง (ส้ม)	5 กก.	210	179	172	193		180	179	
เกษตร (ม่วง)	5 กก.	200		167			170	167	
# อิมทิพย์ (เขียว)	5 กก.	240	193			180			
# คู่คุณค่า	5 กก.	185				158			
<b>ข้าวหอมปทุมธานี 100%</b>									
ฉัตร(ม่วง)	5 กก.	195						179	170
มาบุญครอง	5 กก.	230		173	209	185	185	180	
ดอกบัว	5 กก.	210				143		165	
หงษ์ทอง (ส้ม)	5 กก.	240	210	178	184		190	188	
เทสโก้(เทา)	5 กก.	200				175			
ปทุมทิพย์	5 กก.	280					182		
เอโร่	5 กก.	230							164
<b>ผสม (ข้าวหอมมะลิและข้าวขาว)</b>									
แสนดี (เขียว)	5 กก.	220				154		157	149
มาบุญครอง (ชมพู)	5 กก.	220		182	203			175	
# ชวานาไทย	5 กก.	250	(250) 180 *						
# สุพรรณหงส์	5 กก.					172			
# ฉัตร (ส้ม)	5 กก.	195	172	156	164	(185) 155	160	155	155
# ฉัตรอรุณ(เขียว)	5 กก.	175				155	157	149	(165) 150
# ไวกิ่ง(เขียว)	5 กก.	220						164	175
เกษตร(เขียวอ่อน)	5 กก.	190		173		166*	160	158	154
TESCO (เขียว)	5 กก.	220				166	160		
ปิ่นเงิน	5 กก.	300	179				160	182	153
เอโร่	5 กก.	220							173
พระพิรุณ	5 กก.	300					150		
คาร์ฟูร์ (เขียวเข้ม)	5 กก.							169	
บัวทอง(เขียว)	5 กก.	180	135				149 *	139	135
บัวทอง(ฟ้า)	5 กก.	200		146			165	149*	145
มิตรภาพ (เขียว)	5 กก.	260		146		167			150
<b>ข้าวหอมมะลิและข้าวมันปู</b>									
ธัญญทิพย์	5 กก.	300	255	223	222				235
ธัญญทิพย์	2 กก.	130	109	89	97				
ดอกมะลิ	2 กก.	100	95		85				
ท็อป	2 กก.	95	92						
เบญจรงค์	5 กก.	280							
เนเจอร์ โชน	1.4 กก.	150	112			104			
<b>ข้าวเหนียว</b>									
ธัญญทิพย์	1 กก.	45	45	44.50					
เทสโก้	5 กก.	180				89			
บัวทิพย์	5 กก.	160				119	99 *		
แสนดี	5 กก.	180						136	117
คาร์ฟูร์	5 กก.							145	
บิ๊กซี	5 กก.	160					119		
เอโร่	5 กก.	180							125
ฉัตร	5 กก.	185					(140) 140		119

ชนิด	หน่วย	ราคา หน้าถุง	ที่อุป	ตั้งฮั่วเสง	สหกรณ์กรุงเทพ	เทสโก้	บิ๊กซี	คาร์ฟูร์	แมกโคร
<b>ข้าวกล้องหอมมะลิ 100 %</b>									
คุ่มคำ	5 กก.					159			
เทสโก้	5 กก.	200				173*			
อิมทิพย์	5 กก.	250							185
เอโร่	5 กก.	250							174
ธัญญทิพย์	5 กก.	300	255	223	241				235
แสนดี	2 กก.	110	70						
TOPS	2 กก.	90	85						
เบญจรงค์	2 กก.	120		80		89	89		
ดอกบัว	2 กก.		78			76			
เนเจอร์ไวน์	1.4 กก.	150	112			112			
กฟผ	2 กก.	80	73			80			
# เกรทชาเวสต์	2 กก.	180	127			130			
มานูญครอง ไทไท	2 กก.	100	95 *	99	92	96	92	100	
# ดอกมะลิ	2 กก.	160	105	105		111			
# หงษ์ทอง	2 กก.	100	95		85				
# หงษ์ทอง	2.5 กก.	120	(110) 108 *	104	99	99	109	107	
เทสโก้	2 กก.	90				85			
<b>ข้าวขาว 100%</b>									
สุพรรณหงส์	5 กก.						173		
มิตรภาพ	5 กก.	230		133			138		
ดอกบัว	5 กก.	190	188 *			135*		155	
หงส์ทอง (น้ำเงิน)	5 กก.	230		169	177		185	175	
เพื่อนไทย	5 กก.								
เกษตร(น้ำเงิน)	5 กก.	180	159 *	153	167		139 *	139 *	
เบญจรงค์	5 กก.	220		137			(180)158		127
เทสโก้ (น้ำเงิน)	5 กก.	230				129			
ปิ่นเงิน	5 กก.						(180)139	160	129
แสนดี	5 กก.	230	195		169	(220) 129 *	165	159 *	159
พระพิรุณ	5 กก.	250					(170)145		
ไวคิง	5 กก.	220						149	152
มานูญครอง (ฟ้า)	5 กก.	220	159 *	150	167	169	169	169	
มานูญครอง (น้ำเงิน)	5 กก.	200							165
พนมรุ้ง	5 กก.	210		160	167	165			
เอโร่	5 กก.	230							147
บิ๊กซี	5 กก.	230					149		
อิมทิพย์	5 กก.	220	180					129*	
<b>ข้าวขาว 5%</b>									
โคโค	5 กก.	180	152						
เอโร่	5 กก.	220							153
แสนดี	5 กก.	220						129	152
บัณฑิตน้อย	5 กก.	170			147				
ช้างคู่โลก	5 กก.	170			147				
ฉัตร(น้ำเงิน)	5 กก.	190			163			157	149
ธัญญรักษ์	5 กก.	160			145				

ชนิด	หน่วย	ราคา หน้าถุง	ที่อป	ตั้งอ้วแสง	สหกรณ์กรุงเทพ	เทสโก	บิ๊กซี	คาร์ฟูร์	แมคโคร
ข้าวขาว 10%									
คาร์ฟูร์								169	
ชวานาไทย	5 กก.	250	159						(160) 125
ปทุมทิพย์	5 กก.	230					168		128
เซฟแพค	5 กก.								178
ที่อปส์	5 กก.	190	159 *						
ข้าวขาว 25%									
เฟิร์สทไฟรซ์	5 กก.								
ภักตรา	5 กก.	160					155		
ข้าว( อื่น ๆ )									
เซฟแพค (ขข 35%)	5 กก.	180							182
คาร์ฟูร์ (ขข 35 %)	5 กก.							145	
กสิกรไทย (ขข 35%)	5 กก.	220					142		
คุ้มคำ( ขข. 35 % )	5 กก.	150				133			
หงษ์ทอง ( ข้าวสังข์หยด )	2 กก.	95	77 *	76			81	83	

\* จัดรายการพิเศษ

กรมการค้าภายใน สำนักส่งเสริมการค้าสินค้าเกษตร โทร 02 5475400



ราคาขายปลีกข้าวสารร้านค้าทั่วไปในตลาดกรุงเทพฯ

ประจำวันที่ 11 ธันวาคม 2551

หน่วย : บาท

ชนิด	หน่วย	ราคาหน้าถุง	ราคาจำหน่าย
<b>บรรจุถุง</b>			
-ข้าวหอมมะลิ 100%			
หงษ์ทอง	5 กก.	250	210
-ข้าวขาว 100%			
มานูญครอง	5 กก.	220	185
<b>ข้าวตวง (ถัง)</b>			
-ข้าวหอมมะลิ			
ส้มโอ	1 กก. /15 กก.		34-36/500-530
แสนดี	1 กก. /15 กก.		34-35/500-510
สามงู	1 กก. /15 กก.		34-35/500-510
เก้าใบโพธิ์	1 กก. /15 กก.		30-32/450-480
ดวงใจ	1 กก. /15 กก.		33-35/480-520
อื่น ๆ	1 กก. /15 กก.		29-30/420-440
-ข้าวขาว 100%			
คำไล	1 กก. /15 กก.		28-30/420-440
สาดี	1 กก. /15 กก.		28/410
กึ่งมังกร	1 กก. /15 กก.		28-30/420-440
เพชรคู่	1 กก. /15 กก.		29/430
นกกนางแอ่น	1 กก. /15 กก.		30/440
บัวชมพู	1 กก. /15 กก.		28-30/420-440
ตราลูกโลกคู่	1 กก. /15 กก.		28-29/410-430
แสนดี	1 กก. /15 กก.		29-30/420-440
ไวกิ่ง	1 กก. /15 กก.		27-29/390-430
เรืองไทย	1 กก. /15 กก.		27-28/390-410
อื่น ๆ	1 กก. /15 กก.		27-29/390-420

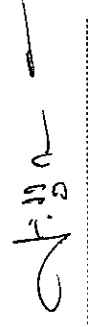
รายงานการติดตามภาวะตลาดสินค้า ข้าวโพดและถั่วชนิดต่าง ๆ ในกรุงเทพมหานคร

ประจำวันที่ 11 ธันวาคม 2551

บาท/ กก.

รายการ	ปี 2550		ปี 2551		การเปลี่ยนแปลง + เพิ่ม - ลด	สถานการณ์
	วันที่ปีก่อน 11 ธ.ค. 50	วันก่อน 9 ธ.ค. 51	วันที่ 11 ธ.ค. 51	วันที่ หยุดรับซื้อชั่วคราว		
ราคาขายส่ง						
ข้าวโพด	7.83-7.92	หยุดรับซื้อชั่วคราว	หยุดรับซื้อชั่วคราว	หยุดรับซื้อชั่วคราว		ข้าวโพดและถั่วชนิดต่าง ๆ
โรงงานอาหารสัตว์	8.17-8.32	6.75-6.98	6.50-6.77	✓	-0.21 ถึง -0.25	โรงงานอาหารสัตว์มีสินค้าเพื่อใช้ในการเพียงพอแล้ว จึงชะลอการรับซื้อ ขณะที่ผลผลิตมีปริมาณออกสู่ตลาดอย่าง สม่ำเสมอ ส่งผลให้ราคาปรับตัวลดลง ส่วนถั่วชนิดต่าง ๆ ราคาเคลื่อนไหวอยู่ในเกณฑ์ดี
ข้าวฟ่าง	-	-	-	-		
ถั่วเขียวผิวมัน	26.00-27.00	18.00-19.00	18.00-19.00	18.00-19.00		
อย่างดี	21.00-22.00	16.00-17.00	16.00-17.00	16.00-17.00		
อย่างรอง	19.00-21.00	25.00-26.00	25.00-26.00	25.00-26.00		
ถั่วดำ						

ผู้รายงาน



(นางประจวบ กษมาประพทท์)

# รายงานการติดตามภาวะตลาด "ปาล์มหมั่น และน้ำมันปาล์ม" ในกรุงเทพมหานคร


f. ราคาปาล์มสด

ประจำวันที่ 11 ธันวาคม 2551

รายการ	หน่วย	ราคาขายส่ง			+ เพิ่มขึ้น - ลดลง	ภาวะการค้า
		ราคาวันที่ก่อน	ราคาวันที่	ราคาวันที่		
		11 ธ.ค. 50	9 ธ.ค. 51	11 ธ.ค. 51		
<b>ผลปาล์มทะเลาย (ราคาโรงสกัดรับซื้อ)</b>						
คุณภาพ เบอร์เซ็นต์หมั่น ( คละ )	บาท/กก.	5.00 - 5.55	2.50 - 3.20	2.40 - 3.00	-0.10 ถึง -0.20	ผลปาล์มทะเลาย
- จ.กระบี่	บาท/กก.	5.40 - 5.45	2.60 - 2.70	2.40 - 2.70	-0.20	ราคาตลาด โรงงานสกัดส่วนใหญ่ปรับราคารับซื้อลดลง
- จ.สุราษฎร์ธานี	บาท/กก.	5.30 - 5.45	2.50 - 2.60	2.40 - 2.60	-0.10	เพื่อให้สอดคล้องกับราคาน้ำมันปาล์มดิบ ได้ข่าวว่าคุณภาพ
- จ.ชุมพร	บาท/กก.	5.40 - 5.50	2.70 - 3.00	2.70 - 3.00		เปอร์เซ็นต์น้ำมันไม่ได้หนัก
- จ.ตรัง	บาท/กก.	5.45 - 5.55	2.60 - 3.20	2.40 - 2.70	-0.20 ถึง -0.50	
- จ.สตูล	บาท/กก.	5.00 - 5.25	2.50 - 2.60	2.40 - 2.50	-0.10	
<b>คุณภาพ เบอร์เซ็นต์หมั่น ( 15% )</b>	บาท/กก.	4.76 - 5.40	2.29 - 2.50	2.20 - 2.50	-0.09	
- จ.กระบี่	บาท/กก.	4.90	2.40	2.30	-0.10	น้ำมันปาล์มดิบ
- จ.สุราษฎร์ธานี	บาท/กก.	4.76	2.29	2.20	-0.09	ราคาทรงตัว จากภาวะตลาดน้ำมันปาล์มดิบยังคงชะลอตัว
- จ.ชุมพร	บาท/กก.	5.05	2.50	2.50		โรงงานสกัดต่างรอดูสถานการณ์ และตรึงราคาจำหน่ายไว้
- จ.ตรัง	บาท/กก.	5.40	2.50	2.40	-0.10	อีกทั้งราคาซื้อขายผลปาล์มลดลง และความกังวลในความคืบ
- จ.สตูล	บาท/กก.	5.00	2.50	2.40	-0.10	หน้าของโครงการแทรกแซงตลาดน้ำมันปาล์ม จะเริ่มเมื่อใด
<b>คุณภาพ เบอร์เซ็นต์หมั่น ( 17% )</b>	บาท/กก.	5.25 - 5.60	2.60 - 3.20	2.50 - 3.00	-0.10 ถึง -0.20	ประกอบกับราคาในตลาดมาเลเซียปรับตัวสูงขึ้นต่อเนื่องและ
- จ.กระบี่	บาท/กก.	5.45	2.70	2.70		เข้าวันนี้ระดับราคากลับสูงขึ้นอยู่ที่ประมาณ 1,600 ริงกิต/ตัน
- จ.สุราษฎร์ธานี	บาท/กก.	5.45	2.60	2.60		ทำให้มีการซื้อขายกันเบาบาง หลายฝ่ายเริ่มหันกลับมาติด
- จ.ชุมพร	บาท/กก.	5.50	3.00	3.00		ตามราคาน้ำมันปาล์มดิบในตลาดมาเลเซีย
- จ.ตรัง	บาท/กก.	5.60	3.20	2.70	-0.50	
- จ.สตูล	บาท/กก.	5.25	2.60	2.50	-0.10	
ผลปาล์มร่วง จ.ชุมพร	บาท/กก.	6.80 - 7.20	4.20 - 4.50	4.20 - 4.50		
<b>น้ำมันปาล์มดิบ (ราคาซื้อขายทั่วไปส่งมอบถึงผู้ซื้อ)</b>						
- เกรด A (น้ำมันจากเปลือก)	บาท/กก.	29.75 - 30.00	17.50 - 18.00	17.50 - 18.00		
- เกรด B (น้ำมันรวม)	บาท/กก.	28.75 - 29.00	16.50 - 17.00	16.50 - 17.00		
น้ำมันเมล็ดโรปาล์มดิบ	บาท/กก.	33.00 - 34.00	18.00 - 18.50	18.00 - 18.50		

รายการ	หน่วย	ราคาขายส่ง			+ เพิ่มขึ้น - ลดลง	ภาวะการค้า
		ราคาขายส่ง	ราคาขายส่ง	ราคาขายส่ง		
		ราคาขายส่งปีก่อน 11 ธ.ค. 50	ราคาขายส่งก่อน 9 ธ.ค. 51	ราคาขายส่ง 11 ธ.ค. 51		
น้ำมันปาล์มบริสุทธิ์ * (ราคาซื้อขายทั่วไปส่งมอบถึงผู้ซื้อ)						
- โอเลอิน	บาท/กก.	35.25 - 35.63	28.90 - 30.39	28.90 - 30.39		
- สเตอริน	บาท/กก.	28.75 - 29.00	14.00 - 15.00	14.00 - 15.00		
น้ำมันปาล์มสำเร็จรูป (ราคารวม VAT)						
- ราคาขายส่ง (โรงงานส่งมอบถึงยี่ว)						
- ชนิดบรรจุปีบ 12.50 กก.	บาท/กก.	42.00 - 42.40	35.20 - 36.80	35.20 - 36.80		
- ตรามรกต	บาท/ปีบ	525	460	460		
- ตราหยก	บาท/ปีบ	525	445	445		
- ตราโอลีน	บาท/ปีบ	525	450	450		
- ตราเกษตร	บาท/ปีบ	530	440	440		
- ชนิดบรรจุขวด 1 ลิตร (12 ขวด/ทึบ)	บาท/ขวด	39.58 - 40.00	31.25 - 34.58	31.25 - 34.58		
- ตรามรกต	บาท/ทึบ	480	415	415		
- ตราหยก	บาท/ทึบ	475	405	405		
- ตราโอลีน	บาท/ทึบ	480	400	400		
- ตราเกษตร	บาท/ทึบ	475	375	375		
- ราคาขายปลีก ในตลาดกรุงเทพฯ						
- ชนิดบรรจุปีบ	บาท/กก.	44 - 45	35 - 38	35 - 38		
- ชนิดบรรจุขวด 1 ลิตร	บาท/ขวด	41 - 42	33 - 38	33 - 38		
ตลาดมาเลเซีย						
- น้ำมันปาล์มดิบ (Crude Palm Oil)	ริงกิต/ตัน	(6 ธ.ค.50) 2,850.00	(5 ธ.ค.51) 1,456.25	(9 ธ.ค.51) 1,537.50		
"	บาท/กก.	28.83	14.25	14.99	+0.74	
- น้ำมันบริสุทธิ์ (RBD Palm Olein)	USD/ตัน	920.00	505.00	530.00		
"	บาท/กก.	31.11	17.99	18.78	+0.79	
- สเตียร์บริสุทธิ์ (RBD Stearin)	USD/ตัน	870.00	335.00	355.00		
"	บาท/กก.	2,942.00	11.94	12.58	+0.64	
หมายเหตุ : * น้ำมันปาล์มบริสุทธิ์เป็นราคาไม่รวม VAT						

อัตราแลกเปลี่ยน US\$ = 35.4350 บาท (อัตรากลาง)  
1 ริงกิต = 9.7476 บาท (อัตรากลาง)  
(9 ธ.ค.51)

  
 (นาง อมราพร อินทร์แมน)  
 ผู้รายงาน

รายงานการติดตามภาวะและราคา ถั่วเหลืองและผลิตภัณฑ์ และน้ำมันรำข้าว ในตลาดกรุงเทพมหานคร  
ประจำวันที่ 11 ธันวาคม 2551

Agri\_35 รายงาน F:รายงาน ผลป.


รายการสินค้า	หน่วย	ปีก่อน วันนี้ 11 ธ.ค. 51	ราคาขายส่ง		+เพิ่ม -ลด	สถานการณ์
			วันก่อน 4 ธ.ค. 51	วันนี้ 11 ธ.ค. 51		
เมล็ดถั่วเหลือง						
เกรดแปรรูปผลิตภัณฑ์อาหาร	บาท/กก.	20.50 - 21.00	19.00 - 19.50	19.00 - 19.50		น้ำมันถั่วเหลืองบริสุทธิ์ ราคาตกลงเนื่องจากภาวะตลาดน้ำมันพืชโดยรวมชะลอตัว โรงกลั่นจึงปรับราคาจำหน่าย (ชนิดบรรจุถัง 200 ลิตร) ลดลงเพื่อให้ตลาดคล่องตัวขึ้น ส่วนราคาขายปลีก (ชนิดบรรจุขวด) ราคาตกลงตามราคาที่มีการการค้าภายในแนะนำ เหลือขวดละ 46.00 บาท แต่บางพื้นที่ยังมีสต็อกเก่าอยู่ราคาจึงอยู่ในเกณฑ์สูง
เกรดผลิตอาหารสัตว์	บาท/กก.	18.00 - 18.50	18.00 - 18.50	18.00 - 18.50		
เกรดสกัดน้ำมัน (สกัดน้ำมันความชื้นไม่เกิน 13%)	บาท/กก.	17.00 - 17.25	13.50 - 14.00	13.50 - 14.00		
น้ำมันถั่วเหลืองบริสุทธิ์						
ชนิดบรรจุถัง (200 ลิตร)	บาท/กก.	39.58 - 41.73	48.15 - 49.22	47.08 - 48.15	-1.07	
ชนิดบรรจุบีบ 13.75 ลิตร	บาท/กก.	43.14 - 49.65	53.46 - 54.94	53.46 - 54.94		
ชนิดบรรจุขวด 1 ลิตร (หน้าโรงงาน)						
ตรางู	บาท/ขวด	40.43 - 40.69	46.85 - 48.52	46.85 - 48.52		
ตราไก่	บาท/ขวด	40.61 - 40.94	46.55 - 48.52	46.55 - 48.52		
ชนิดบรรจุขวด 1 ลิตร (ขายส่ง)						
ตรางู	บาท/ขวด	41.08 - 41.25	48.33 - 48.75	48.33 - 48.75		
ตราไก่	บาท/ขวด	40.84 - 41.17	47.50 - 48.75	47.50 - 48.75		
น้ำมันรำข้าวบริสุทธิ์						
ชนิดบรรจุบีบ 13.75 ลิตร	บาท/กก.	40.67 - 43.23	51.36 - 54.36	51.36 - 54.36		ผู้รายงาน..... วรพงษ์ บุญต๋อง (นางวราศรี บุญต๋อง)
ชนิดบรรจุขวด 1 ลิตร (หน้าโรงงาน)						
ตราคิง	บาท/ขวด	38.01 - 38.34	43.69 - 45.47	43.69 - 45.47		ผู้ตรวจ..... (นางอมราพร อินทร์แมน)
ตราหิม	บาท/ขวด	37.92 - 38.17	47.26 - 49.04	47.26 - 49.04		
ราคาขายปลีก ชนิดขวด 1 ลิตร						
น้ำมันถั่วเหลือง						
- ตรางู	บาท/ขวด	42.00 - 43.00	49.50 - 53.00	46.00 - 50.00	-3.00 ถึง -3.50	
- ตราไก่	บาท/ขวด	42.00 - 43.00	49.50 - 52.00	46.00 - 49.00	-3.00 ถึง -3.50	
น้ำมันรำข้าวบริสุทธิ์						
- ตราคิง	บาท/ขวด	40.00 - 42.00	49.50 - 53.00	49.50 - 53.00		
- ตราหิม	บาท/ขวด	40.00 - 41.00	50.50 - 55.00	50.50 - 55.00		

รายงานการติดตามภาวะตลาด ยางพารา

ประจำวันที่ 11 ธันวาคม 2551

รายการ	หน่วย	วันมีก่อน	ราคาวันก่อน	ราควันนี้		+ เพิ่มขึ้น - ลดลง	ภาวะการค้า
				9 ธ.ค. 51	11 ธ.ค. 51		
ยางแผ่นดิบชั้น 3	บาท	11 ธ.ค. 50	9 ธ.ค. 51	11 ธ.ค. 51			
ราคาเกษตรกรขายได้							
- จ.สุราษฎร์ธานี	กก.	72.30	28.25	29.40	+1.15		ยางพารา ราคาเคลื่อนไหวผันผวนตามความต้องการของตลาดต่างประเทศ
- จ.สงขลา	กก.	73.35	29.25	29.70	+0.45		
- นครศรีธรรมราช	กก.	72.15	28.25	29.10	+0.85		
ราคาตลาดกลาง							
- จ.สุราษฎร์ธานี	กก.	75.12	32.37	32.52	+0.15		
- จ.สงขลา	กก.	76.01	32.37	32.17	-0.20		
- จ.นครศรีธรรมราช	กก.	74.98	32.37	32.37	-		
ยางแผ่นรมควันชั้น 3							
ราคา FOB ชั้น 3 กรุงเทพฯ	กก.	82.15	40.35	39.40	+0.95		

ผู้รายงาน.....




(นางสาวพิชชา กระจีทอง)

**รายงานการติดตามภาวะและราคา "สัตว์น้ำ" ในตลาดกรุงเทพมหานคร**  
**ประจำวันที่ 11 ธันวาคม 2551**


บาท : ก.ก.

รายการ	ราคาขายส่ง			+ เพิ่ม - ลดลง	ราคาขายปลีกตลาด กทม.			+ เพิ่ม - ลดลง	ภาวะการค้า
	ปีก่อน 11 ธ.ค. 50	วันก่อน 9 ธ.ค. 51	วันนี้ 11 ธ.ค. 51		ปีก่อน 11 ธ.ค. 50	วันก่อน 9 ธ.ค. 51	วันนี้ 11 ธ.ค. 51		
กุ้งขาว									สัตว์น้ำ ราคาขายส่งสัตว์น้ำขององค์การ สะพานปลาเปลี่ยนแปลงตามปริมาณ และ คุณภาพของสินค้าที่ส่งเข้าตลาด
- (40 ตัว/กก.)	155	125	125	200 - 220	160 - 170	160 - 170			
- (50 ตัว/กก.)	145	115	115	170 - 180	140 - 150	140 - 150			
- (60 ตัว/กก.)	125	105	105	150 - 160	130 - 140	130 - 140			
- (70 ตัว/กก.)	110	100	100	140 - 150	120 - 130	120 - 130			
- (80 ตัว/กก.)	100	90	95	130 - 140	110 - 120	110 - 120			
กุ้งก้ามกราม (กลาง)									
- (ปอเลี้ยงไทย 15-16 ตัว/กก.)	180 - 210	140 - 160	140 - 160	240 - 260	240 - 260	240 - 260			
ปลาหมึกกล้วยคละ	70 - 80	70 - 90	70 - 90	110 - 120	120 - 130	120 - 130			
ปลาหมึกกระดองคละ	80 - 90	80 - 100	70 - 100	110 - 120	120 - 130	120 - 130			
หอยแครงคละ	15 - 35	20 - 30	15 - 30	40 - 55	40 - 50	40 - 50			
หอยลายคละ	30 - 60	30 - 60	25 - 60	70 - 80	50 - 70	50 - 70			
หอยแมลงภู่คละ	18 - 28	20 - 25	18 - 25	30 - 35	30 - 35	30 - 35			
ปลาหูเตด (9-12 ตัว/กก.)	40 - 50	45 - 55	45 - 55	70 - 80	50 - 70	50 - 70			
ปลาช่อน	80 - 100	90 - 100	90 - 100	100 - 120	120 - 130	120 - 130			
ปลาดุก (บิกอูย)	25 - 35	30 - 40	28 - 40	45 - 50	45 - 50	45 - 50			
ปลานิล	28 - 35	30 - 40	30 - 45	40 - 55	50 - 55	50 - 55			

ผู้ตรวจ...

  
 (นางอมรพร อิ่มทรแมน)


ผู้รายงาน...

  
 (นางจริย์ สมธิพิพ)

รายงานผลการติดตามภาวะตลาดสินค้าในกรุงเทพมหานคร  
ประจำวันที่ 11 ธันวาคม 2551 สิบเวลา 9.00 - 12.00 น.

หน่วย : บาท/กก.

ลำดับ ที่	รายการ	ราคาขายส่ง (ตลาดปากคลอง)						ราคาขายปลีก (ตลาดหัวขี้)						เปลี่ยนแปลง	สถานภาพ
		ลด			เพิ่ม			ลด			เพิ่ม				
		วันที่ ก่อน	วันที่ หลัง	เปลี่ยนแปลง	วันที่ ก่อน	วันที่ หลัง	เปลี่ยนแปลง	วันที่ ก่อน	วันที่ หลัง	เปลี่ยนแปลง	วันที่ ก่อน	วันที่ หลัง	เปลี่ยนแปลง		
1	ผักคะน้า	5-8	8-10	6-8	12-15	10-12	-2	12-15	12-15	18-20	18-20	15-20	-3	ราคาพืชผักส่วนใหญ่ปรับตัวลดลงอย่างต่อเนื่อง จากสภาพอากาศที่ต่อเนื่องยาวนานต่อการเจริญเติบโต ทำให้ผลผลิตมีเข้าสู่ตลาดมาก	
2	ผักบุ้งจีน	4-6	8-10	4-6	10-12	8-10	-4	12-15	12-15	18-20	18-20	12-15	-5ถึง-6		
3	ผักกวางตุ้ง	6-8	6-8	4-6	12-15	8-10	-2	12-15	12-15	18-20	18-20	12-15	-5ถึง-6		
4	ผักกาดหอม	7-10	8-10	5-8	10-12	10-15	-2ถึง-3	12-15	15-20	15-20	25-30	18-20	-7ถึง-10		
5	ผักกาดขาวบด	6-8	13-15	13-15	12-15	20-22		20-22	20-22	20-25	25-30	25-30		มะเขือเทศสีแดง และมะเขือเทศผลใหญ่ จาก สภาพอากาศที่เย็นลง ผลผลิตจึงสุกช้า จึงมีสินค้า เข้าสู่ตลาดน้อย	
6	กะหล่ำปลี	5-8	10-15	10-15	12-14	20-25		20-25	20-25	15-20	28-30	28-30			
7	ผักชี*	20-25	30-35	30-35	3-4	4-5		4-5	4-5	5-6	6-7	6-7			
8	ต้นหอม*	20-25	55-60	40-50	3-4	6-7	-10ถึง-15	3-4	6-7	5-6	8-9	7-8	-1		
9	ขี้หน้อย*	10-15	10-15	10-15	2-3	2-3		2-3	2-3	4-5	4-5	4-5			
1	มะระจีน	22-25	20-25	20-25	28-30	28-30		28-30	28-30	35-40	32-35	32-35			
2	มะเขือเทศสีแดง	8-10	36-40	45-50	12-15	42-45	+9ถึง10	12-15	42-45	20-25	48-50	58-60	+10		
3	มะเขือเทศผลใหญ่	6-8	20-25	28-30	12-15	28-30	+5ถึง8	12-15	28-30	18-22	32-35	42-45	+10		
4	มะเขือเจ้าพระยา	16-22	12-16	12-16	25-30	18-20		25-30	18-20	48-50	20-25	20-25			
5	ถั่วฝักยาว	35-40	20-25	20-25	40-45	28-30		40-45	28-30	48-50	32-35	32-35			
6	แตงกวา	10-15	12-15	12-15	15-18	16-18		15-18	16-18	20-25	20-25	20-25			
7	พริกเขียว	5-8	8-10	8-10	10-14	12-15		10-14	12-15	15-20	16-20	16-20			
8	พริกสดชี้ฟ้า*	20-25	45-50	45-50	4-5	6-7		4-5	6-7	4-5	4-5	4-5			
9	พริกขี้หนู (จินดา)*	35-40	50-60	50-60	5-6	7-8		5-6	7-8	22-25	32-35	32-35			
10	มะนาวเป็น (เบอร์ 1-2)/ผล	1.30-1.70	1.20-1.50	1.20-1.50	1.75-2.00	1.75-2.00		1.75-2.00	1.75-2.00	1.75-2.00	1.75-2.00	1.75-2.00			
	(เบอร์ 3-4)/ผล	0.70-1.00	0.70-1.00	0.70-1.00	1.00-1.50	1.00-1.50		1.00-1.50	1.00-1.50	1.00-1.50	1.00-1.50	1.00-1.50			
1	กะหล่ำดอก	8-12	20-25	20-25	18-20	25-30		18-20	25-30	22-25	32-35	32-35			
2	หัวผักกาด	6-12	8-10	6-8	12-15	10-15	-2	12-15	12-15	20-25	18-20	18-20			
1	ผักกะเจต** (1 กิ่ง)	16-20	20-25	20-25	20-25	25-30		20-25	25-30	75-80	85-90	85-90			
2	ผักบุ้งไทย** (10 กิ่ง)	60-70	60-70	60-70	7-8	8-9		7-8	8-9	75-80	85-90	85-90			
1	หน่อไม้ฝรั่ง	50-60	70-75	70-75	65-70	75-80		65-70	75-80	75-80	85-90	85-90			
2	ข้าวโพดฝักอ่อน	28-30	28-32	28-32	32-35	35-38		32-35	35-38	75-80	85-90	85-90			

  
(นางสาวผลึก สุวรรณลักษณ์)  
(ผู้รายงาน)

หมายเหตุ \* ราคาขายปลีก หน่วย : บาท/กิโลกรัม