

ภาวะตลาดสินค้าข้าว ประจำวันที่ 15 ธันวาคม 2551

ชนิด	สัปดาห์ก่อน ต่ำ-สูง	วันปีก่อน 13 ธ.ค.51	วันก่อน 12 ธ.ค. 51	วันนี้ 15 ธ.ค. 51	เปรียบเทียบ วันนี้/วันก่อน
------	------------------------	------------------------	-----------------------	----------------------	-------------------------------

ข้าวเปลือกเจ้าหน้าปี 5% ปี 2551/52

(ราคารับจำนำข้าวเปลือกเจ้าหน้าปี สีเป็นข้าวสารชนิด 25% - 100% ตันละ 10,800 - 12,000 บาท)

จังหวัดนครสวรรค์	9.30-9.50	6.70-6.80	9.30-9.50	9.30-9.50 (14 ธ.ค. 51)	
จังหวัดพิษณุโลก	9.20-9.30	6.70-6.90	9.20-9.30	9.30-10.00	+ 0.10 ถึง 0.70
จังหวัดสุพรรณบุรี	9.40-9.50	7.00-7.10	9.40-9.50	9.40-9.50	
จังหวัดปทุมธานี	9.00-9.50	7.20-7.30	9.00-9.50	9.00-9.50	

ข้าวเปลือกหอมมะลิ ปี 2551/52 (ชนิดสีได้ตันข้าว 36 กรัม)

(ราคารับจำนำข้าวเปลือกหอมมะลิ ชนิดสีได้ตันข้าว 36-42 กรัม ตันละ 14,400 - 15,000 บาท)

จังหวัดอุดรธานี	11.50-12.50	10.50-10.80	11.50-12.00	11.50-12.00	
จังหวัดสุรินทร์	12.00-12.10	9.80-9.90	12.00-12.10	11.70-11.80	- 0.30
จังหวัดอุบลราชธานี	12.60-13.10		12.60-13.10	12.60-13.10	

ข้าวเปลือกหอมจังหวัด ปี 2551/52 (ชนิดสีได้ตันข้าว 36 กรัม)

(ราคารับจำนำข้าวเปลือกหอมจังหวัด ชนิดสีได้ตันข้าว 36-42 กรัม ตันละ 12,400 - 13,000 บาท)

จังหวัดนครสวรรค์	9.50-9.70	8.00-8.50	9.50-9.70	9.50-9.70	
จังหวัดพิษณุโลก	10.00-11.00		10.00-11.00	10.00-11.00	
จังหวัดพิจิตร	8.70-8.80		8.70-8.80	8.70-8.80	
จังหวัดแพร่	10.90-11.10		10.90-11.10	10.90-11.10	

ข้าวเปลือกหอมปทุมธานี ปี 2551/52 (ราคารับจำนำข้าวเปลือกหอมปทุมธานี ชนิดสีได้ตันข้าว 36-42 กรัม ตันละ 11,400 - 12,000 บาท)

จังหวัดสุพรรณบุรี	9.50-10.00	7.40-7.60	9.50-10.00	9.50-10.00	
-------------------	------------	-----------	------------	------------	--

ข้าวเปลือกเหนียวเมล็ดยาวหน้าปี ปี 2551/52 (ราคารับจำนำข้าวเปลือกเหนียว 10 % เมล็ดยาว ราคาตันละ 10,000 บาท)

- สันป่าตอง

จังหวัดเชียงราย	7.00-7.50		7.00-7.50	7.40-7.90	+ 0.40
จังหวัดเชียงใหม่	5.40 - 5.80		5.40-5.80	5.40-5.80	

- กข.6

จังหวัดอุดรธานี	6.70-7.60	9.00-9.20	6.70-7.30	6.70-7.00	- 0.30
จังหวัดกาฬสินธุ์	7.00-7.20		7.00-7.20	7.00-7.20	
จังหวัดขอนแก่น	6.00-6.50		6.00-6.50	6.00-7.00	+ 0.50

- กข.10

จังหวัดอุดรธานี	6.30-7.00		6.30-6.50	6.30-6.50	
-----------------	-----------	--	-----------	-----------	--

ข้าวเปลือกเหนียวเมล็ดสั้นหน้าปี (คละ) ปี 2551/52 (ราคารับจำนำข้าวเปลือกเหนียว 10 % ชนิดคละ ตันละ 9,000 บาท)

จังหวัดอุดรธานี	5.80-6.70		5.80-6.20	5.80-6.20	
-----------------	-----------	--	-----------	-----------	--

ชนิด	สัปดาห์ก่อน ต่ำ-สูง	วันปีก่อน 13 ธ.ค. 50	วันก่อน 12 ธ.ค. 51	วันนี้ 15 ธ.ค. 51	เปรียบเทียบ วันนี้/วันก่อน
ข้าวสาร					
ข้าวขาว 100% ชั้น 2 (ใหม่)	17.50-17.60	11.65-11.70	17.50-17.60	17.50-17.60	
ข้าวขาว 5% (ใหม่)	16.40-16.60	11.30-11.35	16.50-16.60	16.50-16.60	
ปลายข้าว เอ.วัน .เลิศ	8.70-9.10	10.70-10.75	8.70-8.80	8.70-8.80	
- ข้าวใหม่	8.70-9.10	10.60-10.65	9.00-9.10	9.00-9.10	
ข้าวเหนียว 100%	17.50-17.60	12.20-12.30	17.50-17.60	17.50-17.60	
ปลายข้าวเหนียว เอ.วัน	8.50-8.60	8.30-8.40	8.50-8.60	8.50-8.60	
ข้าวหอมมะลิ 100% ชั้น 2	24.00-25.10	19.90-20.00	24.00-24.10	24.00-24.10	
- ข้าวใหม่	22.50-23.60	19.50-19.60	22.50-22.60	22.50-22.60	
ปลายข้าวหอมมะลิ	11.70-11.80	11.65-11.70	11.70-11.80	11.70-11.80	
- ข้าวใหม่	11.70-11.80	11.65-11.70	11.70-11.80	11.70-11.80	
ข้าวหอมจังหวัด	22.00-22.10	16.80-17.00	22.00-22.10	22.00-22.10	
- ข้าวใหม่		18.40-18.50			
ข้าวหอมปทุมธานี	21.40-21.50	14.00-14.10	21.40-21.50	21.40-21.50	
- ข้าวใหม่	21.40-21.50	13.80-13.90	21.40-21.50	21.40-21.50	
ปลายข้าวหอมปทุมธานี	10.80-10.90	11.10-11.15	10.80-10.90	10.80-10.90	
- ข้าวใหม่	10.80-10.90	11.10-11.15	10.80-10.90	10.80-10.90	
ข้าวเหนียว 10% เมล็ดยาว	13.20-13.30		13.20-13.30	13.20-13.30	
- ข้าวใหม่	13.00-14.10	16.30-16.40	13.00-13.10	13.00-13.10	
ปลายข้าวเหนียว เอ.วัน	10.00-10.10	12.70-12.80	10.00-10.10	10.00-10.10	
- ข้าวใหม่	11.00-10.10	12.40-12.50	10.00-10.10	10.00-10.10	
ข้าวขาว	6.90-7.60	7.80-7.85	6.90-7.00	6.90-7.00	
ข้าวสารขายปลีก					
ข้าวหอมมะลิ	30.00-32.66	24.66-27.33	30.00-32.66	30.00-32.66	
ข้าวขาว 100%	27.33-30.00	15.33-18.66	27.33-30.00	27.33-30.00	
ข้าวเหนียว 10% เมล็ดยาว	14.66-15.33	22.00-23.33	14.66-15.33	14.66-15.33	

สถานการณ์ทั่วไป

- **ข้าวเปลือก** เกษตรกรส่วนใหญ่นำผลผลิตเข้าร่วมโครงการรับจำนำ ฯ ทำให้ราคาข้าวเปลือกนาปี จ.พิษณุโลก ข้าวเปลือกเหนียว จ. เชียงราย และ จ.ขอนแก่น ปรับตัวสูงขึ้น ส่วนข้าวหอมมะลิ จ.สุรินทร์ และ ข้าวเปลือกเหนียว จ.อุตรธานี ราคาอ่อนตัวลงตามภาวะตลาด

- **ข้าวเปลือก** ปริมาณซื้อขาย ณ ท่าข้าวลาดยาวจังหวัดนครสวรรค์และตลาดกลางสินค้าเกษตร จังหวัดพิษณุโลก เมื่อวันที่ 14 ธันวาคม 2551 มีปริมาณ 140 และ 3 เมตริกตัน ตามลำดับ

- **ข้าวสาร** ผู้ส่งออกส่วนใหญ่เสนอราคารับซื้อทรงตัว เนื่องจากมีความต้องการข้าวเพื่อสร้างสต็อกเล็กน้อย ขณะที่ โรงสีชะลอการจำหน่าย เพราะต้องการราคาให้คุ้มกันต้นทุน ส่งผลให้ราคาซื้อขายข้าวโดยรวมยังคงทรงตัว

ข้าวเปลือกภูมิภาค
ประจำวันที่ 15 ธันวาคม 2551

หน่วย: ตน

ชนิด	สปีดาก่อน	จังหวัด	อังคาร	พร	พดลสปีด	ตุกร	สปีดากัน
	ต่ำ-สูง						ต่ำ-สูง

ข้าวเปลือกเจ้าหน้าปี ปี 2551/52

(ราคารับจำหน่ายข้าวเปลือกเจ้าหน้าปี สปีดเป็นข้าวสารชนิด 25% - 100% ตันละ 10,800 - 12,000 บาท)

จังหวัดนครสวรรค์	9300-9500	9300-9500					
		(14 ธ.ค. 51)					
จังหวัดพิษณุโลก	9200-9300	9300-10000					9300-10000
จังหวัดสุพรรณบุรี	9400-9500	9400-9500					9400-9500
จังหวัดปทุมธานี	9000-9500	9000-9500					9000-9500

ข้าวเปลือกหอมมะลิ ปี 2551/52 (สปีดต้นข้าว 36-42 กรัม)

(ราคารับจำหน่ายข้าวเปลือกหอมมะลิ-ชนิดสปีดต้นข้าว 36 - 42 กรัม ตันละ 14,400 - 15,000 บาท)

จังหวัดอุดรธานี	11500-12500	11500-12000					11500-12000
จังหวัดสุรินทร์	12000-12100	11700-11800					11700-11800
จังหวัดอุบลราชธานี	12600-13100	12600-13100					12600-13100

ข้าวเปลือกหอมจังหวัด ปี 2551/52 (สปีดต้นข้าว 36 กรัม)

(ราคารับจำหน่ายข้าวเปลือกหอมจังหวัด ชนิดสปีดต้นข้าว 36 - 42 กรัม ตันละ 12,400 - 13,000 บาท)

จังหวัดนครสวรรค์	9500-9700	9500-9700					9500-9700
จังหวัดพิษณุโลก	10000-11000	10000-11000					10000-11000
จังหวัดพิจิตร	8700-8800	8700-8800					8700-8800
จังหวัดแพร่	10900-11100	10900-11100					10900-11100

ข้าวเปลือกหอมปทุมธานี ปี 2551/52

(ราคารับจำหน่ายข้าวเปลือกหอมปทุมธานี ชนิดสปีดต้นข้าว 36 - 42 กรัม ตันละ 11,400 - 12,000 บาท)

จังหวัดสุพรรณบุรี	9500-10000	9500-10000					9500-10000
-------------------	------------	------------	--	--	--	--	------------

ข้าวเปลือกเหนียวเมล็ดยาวหน้าปี ปี 2551/52

(ราคารับจำหน่ายข้าวเปลือกเหนียว 10 % เมล็ดยาว ตันละ 10,000 บาท)

- สันป่าตอง

จังหวัดเชียงราย	7000-7500	7400-7900					7400-7900
จังหวัดเชียงใหม่	5400-5800	5400-5800					5400-5800

- กข. 6

จังหวัดอุดรธานี	6700-7600	6700-7000					6700-7000
จังหวัดกาฬสินธุ์	7000-7200	7000-7200					7000-7200
จังหวัดขอนแก่น	6000-6500	6000-7000					6000-7000

- กข.10

จังหวัดอุดรธานี	6300-7000	6300-6500					6300-6500
-----------------	-----------	-----------	--	--	--	--	-----------

ข้าวเปลือกเหนียวเมล็ดสั้นหน้าปี (คละ) ปี 2551/52

(ราคารับจำหน่ายข้าวเปลือกเหนียว 10 % ชนิดคละ ตันละ 9,000 บาท)

จังหวัดอุดรธานี	5800-6700	5800-6200					5800-6200
-----------------	-----------	-----------	--	--	--	--	-----------

กรมการค้าภายใน

สำนักส่งเสริมการค้าสินค้าเกษตร

ราคาขายส่งข้าว ผลิตภัณฑ์ และกระสอบป่าน

ในตลาดกรุงเทพมหานคร

ประจำวันที่ 15 ธันวาคม 2551

ชนิด	สัปดาห์ก่อน ต่ำ-สูง	จันทร์	อังคาร	พุธ	พฤหัสบดี	ศุกร์	สัปดาห์นี้ ต่ำ-สูง
ขายส่งทั่วไป ความชื้นไม่เกิน 14% เป็นราคาตามตัวอย่างที่ผู้ส่งออกหรือผู้ค้าส่งรับซื้อจากโรงสีหรือซื้อผ่านนายหน้า (หยง) ที่ผู้ส่งออกหรือผู้ค้าส่งรับซื้อด้วยเงินสด ไม่รวมกระสอบ (คำนวณราคาซื้อรวมกระสอบป่านชนิดบรรจุ 100 กก.หักด้วยราคากระสอบป่านใช้แล้วหนึ่งครั้ง) ส่งหน้าโรงเก็บข้าวของผู้ซื้อ							
							บาท/100 กก.
ข้าวขาว 100% ชั้น 1	1940-1950	1940-1950					1940-1950
ข้าวใหม่	-	-					-
ข้าวขาว 100% ชั้น 2	1810-1820	1810-1820					1810-1820
ข้าวใหม่	1750-1760	1750-1760					1750-1760
ข้าวขาว 100% ชั้น 3	1790-1800	1790-1800					1790-1800
ข้าวใหม่	1690-1700	1690-1700					1690-1700
ข้าวขาว 5%	1750-1760	1750-1760					1750-1760
ข้าวใหม่	1640-1660	1650-1660					1650-1660
ข้าวขาว 10%	1740-1750	1740-1750					1740-1750
ข้าวใหม่	1550-1570	1560-1570					1560-1570
ข้าวขาว 15%	-	-					-
ข้าวใหม่	1470-1490	1480-1490					1480-1490
ข้าวขาว 25%	-	-					-
ข้าวใหม่	1390-1410	1400-1410					1400-1410
ปลายข้าวขาว เอ.วัน.เลิศ	870-910	870-880					870-880
ข้าวใหม่	870-910	870-880					870-880
ปลายข้าวขาว เอ.วัน.พิเศษ	830-870	830-840					830-840
ข้าวใหม่	830-870	830-840					830-840
ปลายข้าวขาว ซี.วัน*	790-810	790-800					790-800
ข้าวเหนียว กข. 6	1390-1400	1390-1400					1390-1400
ข้าวใหม่	1400-1450	1400-1410					1400-1410
ข้าวเหนียว 10% เมล็ดยาว	1320-1330	1320-1330					1320-1330
ข้าวใหม่	1300-1410	1300-1310					1300-1310
ข้าวเหนียว 10% เมล็ดสั้น	1220-1230	1220-1230					1220-1230
ข้าวใหม่	1250-1310	1250-1260					1250-1260
ปลายข้าวเหนียว เอ.วัน	1000-1010	1000-1010					1000-1010
ข้าวใหม่	1000-1010	1000-1010					1000-1010
ข้าวหนึ่ง 100%	1750-1760	1750-1760					1750-1760
ข้าวหนึ่ง 5%	1650-1660	1650-1660					1650-1660
ปลายข้าวหนึ่ง เอ.วัน	850-860	850-860					850-860
ข้าวหอมมะลิ							
100% ชั้น 1	2450-2560	2450-2460					2450-2460
ข้าวใหม่	2300-2410	2300-2310					2300-2310
100% ชั้น 2	2400-2510	2400-2410					2400-2410
ข้าวใหม่	2250-2360	2250-2260					2250-2260
ปลายข้าวหอมมะลิ	1170-1180	1170-1180					1170-1180
ข้าวใหม่	1170-1180	1170-1180					1170-1180
ข้าวหอมจังหวัด	2200-2210	2200-2210					2200-2210
ข้าวหอมปทุมธานี	2140-2150	2140-2150					2140-2150
ข้าวใหม่	2140-2150	2140-2150					2140-2150
ปลายข้าวหอมปทุมธานี	1080-1090	1080-1090					1080-1090
ข้าวใหม่	1080-1090	1080-1090					1080-1090

หมายเหตุ * ปลายข้าวขาว ซี.วัน. เป็นราคาที่สืบเพื่อใช้ในการคำนวณอัตราส่งมอบตามโครงการรับจำนำข้าวเปลือก

* ราคาข้าวหอมมะลิใหม่เป็นข้าว ปี 2551/52

(15 ธันวาคม 2551)

ชนิด	สีน้ำตาลก่อน ต่ำ-สูง	จันทร์	อังคาร	พุธ	พฤหัสบดี	ศุกร์	สีน้ำตาล ต่ำ-สูง
------	-------------------------	--------	--------	-----	----------	-------	---------------------

ข้าวขาว	ราคาเงินสดไม่รวมกระสอบ ส่งมอบหน้าโรงเก็บข้าวของผู้ซื้อ						บาท/100 กก.
ขาว	690-760	690-700					690-700
เ็น	820-880	870-880					870-880
สกัด	600-680	670-680					670-680
กล่อง	100-110	100-110					100-110

ข้าวสาร

(ขายส่งให้ร้านขายปลีก)

ข้าวสารเจ้า	บาท/100 กก.						
100% (ข้าวหอม)	2750-2800	2750-2800					2750-2800
ข้าวใหม่	2750-2800	2750-2800					2750-2800
100%	2100-2150	2100-2150					2100-2150
ข้าวใหม่	2100-2150	2100-2150					2100-2150
5%	2050-2100	2050-2100					2050-2100
ข้าวใหม่	2050-2100	2050-2100					2050-2100
ข้าวสารเหนียว							
สันป่าตอง (เขี้ยววง)							
100%	1800-1850	1800-1850					1800-1850
5%	1400-1450	1400-1450					1400-1450
ข้าวสารเหนียว							
10% เมล็ดยาว	1150-1200	1150-1200					1150-1200
10% เมล็ดสั้น	1050-1100	1050-1100					1050-1100

ผลิตภัณฑ์ข้าว ราคาเงินสด (กล่องละ 10 กิโลกรัม)

แป้งข้าว	บาท/3 กล่อง						
เจ้าไม่น้ำ(3กล่อง)	730-740	730-740					730-740
เหนียวไม่น้ำ(3กล่อง)	805-810	805-810					805-810

กระสอบปาน (ท่อในประเทศด้วยใยปอ) ขนาด 29 นิ้ว x 43 นิ้ว	ราคาเงินสดส่งมอบถึงร้านผู้ซื้อ						บาท/ 1 ใบ
ใหม่	44.00-45.00	44.00-45.00					44.00-45.00
ใช้แล้ว -ไม่มีตรา	30.00 - 31.00	30.00 - 31.00					30.00 - 31.00
- มีตรา	20.00 - 22.00	20.00 - 22.00					20.00 - 22.00

ราคาขายปลีกข้าวสารในตลาดกรุงเทพฯ ฯ
 ประจำวันที่ 15 ธันวาคม 2551

บาท/15 กก.

ชนิด	สัปดาห์ก่อน ต่ำ-สูง	จันทร์	อังคาร	พุธ	พฤหัสบดี	ศุกร์	สัปดาห์นี้ ต่ำ-สูง
100% (ข้าวหอม)							
ร้านค้าปลีกทั่วไป	480-490	480-490					480-490
ข้าวใหม่	450-460	450-460					450-460
ข้าวสารเจ้า 100%							
ร้านค้าปลีกทั่วไป	440-450	440-450					440-450
ข้าวใหม่	410-420	410-420					410-420
ข้าวสารเจ้า 5%							
ร้านค้าปลีกทั่วไป	380-390	380-390					380-390
ข้าวใหม่	350-360	350-360					350-360
ข้าวสารเหนียว							
สันป่าตอง (เขี้ยวงู)							
100%	330-340	330-340					330-340
5%	280-290	280-290					280-290
10% เมล็ดยาว	220-230	220-230					220-230
10% เมล็ดสั้น	180-190	180-190					180-190

กรมการค้าภายใน

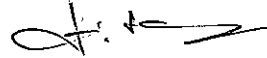
สำนักส่งเสริมการค้าสินค้าเกษตร

โทร. 0 2547 5400

สถานการณ์ทั่วไป

- ข้าวเปลือก เกษตรกรส่วนใหญ่ นำผลผลิตเข้าร่วมโครงการรับจำนำ ฯ ทำให้ราคาข้าวเปลือกหน้าปี จ.พิษณุโลก ข้าวเปลือกเหนียว จ. เชียงราย และ จ.ขอนแก่น ปรับตัวสูงขึ้น ส่วนข้าวหอมมะลิ จ.สุรินทร์ และ ข้าวเปลือกเหนียว จ.อุดรธานี ราคาอ่อนตัวลงตามภาวะตลาด

- ข้าวสาร ผู้ส่งออกส่วนใหญ่ เสนอราคารับซื้อทรงตัว เนื่องจากมีความต้องการข้าวเพื่อสร้างสต็อกเล็กน้อย ขณะที่ โรงสีชะลอการจำหน่าย เพราะต้องการราคาให้คุ้มกันต้นทุน ส่งผลให้ราคาซื้อขายข้าวโดยรวมยังคงทรงตัว



.....

ผู้รายงาน

(นางประทุม กษมาประพุกดิ์)

ข่าวปลือกเจ้าหาปี 5% ปี 2551/52

แหล่งราคา	2551	ธันวาคม 2551																																	
		พ.ย.	เฉลี่ย	1	2	3	4	5	6	7	8	9	10	11	12	13	14	15	16	17	18	19	20	21	22	23	24	25	26	27	28	29	30	31	
ตลาดกลางทำข้าวสาคอยาว	9400	9400	9400	9400	9400	9400	9400	9400	9400	9400	9400	9400	9400	9400	9400	9400	9400	9400	9400	9400	9400	9400	9400	9400	9400	9400	9400	9400	9400	9400	9400	9400	9400	9400	
จังหวัดพิษณุโลก	9250	9294.4	9250	9250	9250	9250	9250	9250	9250	9250	9250	9250	9250	9250	9250	9250	9250	9250	9250	9250	9250	9250	9250	9250	9250	9250	9250	9250	9250	9250	9250	9250	9250	9250	9250
จังหวัดสุพรรณบุรี	9265	9450	9450	9450	9450	9450	9450	9450	9450	9450	9450	9450	9450	9450	9450	9450	9450	9450	9450	9450	9450	9450	9450	9450	9450	9450	9450	9450	9450	9450	9450	9450	9450	9450	9450
จังหวัดปทุมธานี	9500	9472.2	9750	9750	9750	9750	9750	9750	9750	9750	9750	9750	9750	9750	9750	9750	9750	9750	9750	9750	9750	9750	9750	9750	9750	9750	9750	9750	9750	9750	9750	9750	9750	9750	9750
เฉลี่ย	9354	9404	9463	9463	9463	9400	9338	9338	9400	9338	9400	9338	9338	9400	9338	9338	9400	9450																	
ราคารับจำนำ ตั้งแต่ 11,800 บาท																																			

ข่าวปลือกเจ้าหาปี 25% ปี 2551/52

แหล่งราคา	2551	ธันวาคม 2551																																	
		พ.ย.	เฉลี่ย	1	2	3	4	5	6	7	8	9	10	11	12	13	14	15	16	17	18	19	20	21	22	23	24	25	26	27	28	29	30	31	
ตลาดกลางทำข้าวสาคอยาว	8400	8400	8400	8400	8400	8400	8400	8400	8400	8400	8400	8400	8400	8400	8400	8400	8400	8400	8400	8400	8400	8400	8400	8400	8400	8400	8400	8400	8400	8400	8400	8400	8400	8400	8400
จังหวัดพิษณุโลก																																			
จังหวัดสุพรรณบุรี																																			
จังหวัดปทุมธานี	7972	7972.2	8250	8250	8250	8250	8250	8250	8250	8250	8250	8250	8250	8250	8250	8250	8250	8250	8250	8250	8250	8250	8250	8250	8250	8250	8250	8250	8250	8250	8250	8250	8250	8250	8250
เฉลี่ย	8186	8186.1	8325	8325	8325	8400	8075	8075	8400	8075	8400	8075	8400	8075	8400	8075	8400	8075	8400	8075	8400	8075	8400	8075	8400	8075	8400	8075	8400	8075	8400	8075	8400	8075	
ราคารับจำนำ ตั้งแต่ 10,800 บาท																																			

ข้าวเปลือกหอมมะลิ ปี 2551/52

หน่วย บาท/ตัน

แหล่งราคา	2551																																										
		พ.ย.	1	2	3	4	8	9	11	12	15	16	17	18	19	22	23	24	25	26	29	30																					
จังหวัดอุดรธานี	11015	12031	12000	12250	12250	12250	12250	12250	11750	11750	11750	11750																															
จังหวัดสุรินทร์	11688	12200	12550	12550	12550	12050	12050	12050	12050	12050	12050	11750																															
จังหวัดอุบลราชธานี	13028	12850	12850	12850	12850	12850	12850	12850	12850	12850	12850	12850																															
เฉลี่ย	11910	12360	12467	12550	12550	12383	12383	12383	12217	12217	12217	12117																															

ราคาปรับจํานำ ชนิดสีได้ต้นข้าว 36-42 กรัม 14,400 - 15,000 บาท/ตัน

ข้าวเปลือกเหนียว เมล็ดยาวหน้าปี ปี 2551/52

สันป่าตอง

แหล่งราคา	2551	ธันวาคม																																												
		เฉลี่ย	1	2	3	4	8	9	11	12	15	16	17	18	19	22	23	24	25	26	29	30																								
จังหวัดเชียงใหม่	5848	7272	7200	7200	7200	7200	7250	7250	7250	7250	7250	7250	7650																																	
จังหวัดเชียงใหม่	5600	5600	5600	5600	5600	5600	5600	5600	5600	5600	5600	5600	5600																																	
เฉลี่ย	5724	6436	6400	6400	6400	6400	6425	6425	6425	6425	6425	6425	6625																																	

ราคาปรับจํานำ ต้นละ 10,000 บาท

ข่าวเลือกเหนียว เมล็ดยาวหน้าปี 2551/52

กข. 6

แหล่งราคา	2551 พ.ย.	ธันวาคม																												
		1	2	3	4	8	9	11	12	15	16	17	18	19	22	23	24	25	26	29	30									
จังหวัดอุดรธานี			7300	7300	7300	7300	7300	7300	7300	7000	7000	6850																		
จังหวัดกาฬสินธุ์			7250	7250	7250	7100	7100	7100	7100	7100	7100																			
จังหวัดขอนแก่น			6350	6500	6500	6250	6250	6250	6250	6250	6250	6500																		
เฉลี่ย	6563	6967	7017	7017	7017	6883	6883	6883	6783	6783	6817																			
(ราคาจำหน่ายข่าวเลือกเหนียว 10 % เมล็ดยาว ราคาต้นละ 10,000 บาท)																														

ข่าวเลือกเหนียว เมล็ดยาวหน้าปี 2551/52

กข. 10

แหล่งราคา	2551 พ.ย.	ธันวาคม																												
		1	2	3	4	8	9	11	12	15	16	17	18	19	22	23	24	25	26	29	30									
จังหวัดอุดรธานี			6800	6800	6800	6800	6800	6800	6800	6400	6400	6400																		
เฉลี่ย	5676	6667	6800	6800	6800	6800	6800	6800	6800	6400	6400	6400																		
(ราคาจำหน่ายข่าวเลือกเหนียว 10 % เมล็ดยาว ราคาต้นละ 10,000 บาท)																														

หน่วย บาท/ตัน

ข่าวเปลือกเหี่ยว ชนิดคละ ปี 2551/52

แหล่งราคา	2551	ธันวาคม 2551																												
		เฉลี่ย	1	2	3	4	8	9	11	12	15	16	17	18	19	22	23	24	25	26	29	30								
จังหวัดอุดรธานี	5350	6378	6500	6500	6600	6600	6600	6600	6600	6000	6000	6000	6000	6000	6000	6000	6000	6000	6000	6000	6000	6000	6000	6000	6000	6000	6000	6000		
เฉลี่ย	5350	6378	6500	6500	6600	6600	6600	6600	6600	6000	6000	6000	6000	6000	6000	6000	6000	6000	6000	6000	6000	6000	6000	6000	6000	6000	6000	6000		
		ราคารับจำนำ ต้นละ 9,000 บาท																												

ราคาข้าวสารบรรจุถุงที่ห้างสรรพสินค้าจำหน่าย

ประจำวันที่ 15 ธันวาคม 2551

บาท / ถุง

ชนิด	หน่วย	ราคา หน้าถุง	ท็อป	ตั้งอ้วนแสง	สหกรณ์กรุงเทพ	เทสโก้	บิ๊กซี	คาร์ฟูร์	แมคโคร
ข้าวหอมมะลิ 100%									
บัวทิพย์	5 กก.	230				191			
สุรินทร์ทิพย์	5 กก.	280	229	234	205				
หงษ์ทอง (แดง)	5 กก.	250	195 *	204	199	192	179	182	188
(ใหม่)	5.2 กก.	280	219	215	211		209	209	200
มาบุญครอง (แดง)	5 กก.	250	215	199	199	184 *	183 *	182	185
มาบุญครอง (เขียว)	5 กก.	230			(210) 187		187	179	185
เกษตร (แดง)	5 กก.	220	189 *	183	193		179	175 *	
เกษตร (เขียว)	5 กก.	210	169 *	178	187	177 *	179	169 *	(180) 165
เบญจรงค์	5 กก.	280	205	177		195	195		155
ฉัตรทอง (แดง)	5 กก.	255	(235) 219		(235) 189		(235) 189	(235) 198	
ฉัตรอุบล (เหลือง)	5 กก.	200	195	169	188		180	182	170
ฉัตรเพชร	5 กก.	230	(210) 205				172	192	
แสนดี (ถิ่นสยาม)	5 กก.	250	215		186	159	173	159*	170
ทุ่งกุลา	5 กก.	300	259	223	237		(250) 190*	230	225
ปิ่นเงินเพชร	5 กก.	300	180				180	161	
ไทไท(หอมมะลิอินทรีย์)	5 กก.	300	(250) 239	233					
โคโค	5 กก.	230	189						
ดอกบัว	5 กก.	230	212			129 *	185	175	
เทสโก้(สีทอง)	5 กก.	230				183			
อิมทิพย์ (กินรี)	5 กก.	250	199		172	155	215	169*	160
เพื่อนไทย	5 กก.								
# ท็อป	5 กก.	220	(230) 205						
ช้างทิพย์	4 กก.	240	215	199		199 *		207	200
ปทุมทอง	5 กก.	220	199						
ชามทอง	5 กก.	250	209						
พนมรุ้ง	5 กก.	230		182	186	189 *	169*		
ภูรุ้ง	5 กก.	215							168
ศรีเมือง	5 กก.	250	185						
เอโร่(แดง)	5 กก.	230							149*
เอโร่(เงิน)	5 กก.	250							156
ส.เขมราษฎร์	5 กก.	280		198	195				
บัวทอง (แดง)	5 กก.	220	177	157				159 *	155
เก็กฮวย	5 กก.	300			217				
บัณฑิตน้อย	5 กก.	230			173				
บิ๊กซี	5 กก.	250					179		
คาร์ฟูร์	5 กก.							149 *	
ข้าวหอมมะลิ 5%									
หงษ์ทอง (เขียว)	5 กก.	230	210	194	190		195	169	
ฉลาดชิม	5 กก.	180						155	
เอโร่	5 กก.	240							173
เบญจรงค์	5 กก.	180							
เกษตร	5 กก.	230	185						155

ชนิด	หน่วย	ราคา หน้าถุง	ท็อป	ตั้งฮั่วเส็ง	สหกรณ์กรุงเทพ	เทสโก้	บิกซี	คาร์ฟูร์	แมคโคร
ข้าวหอมมะลิ 10%									
สุพรรณหงส์ (แดง)	5 กก.	220	205			149	159 *		160
เซฟ	5 กก.	210	209						
หงษ์ทอง (ส้ม)	5 กก.	210	179	172	193		180	159	
เกษตร (ม่วง)	5 กก.	200		167			170	167	
# อิมทิพย์ (เขียว)	5 กก.	240	193			180			
# คุ่มคำ	5 กก.	185				158			
ข้าวหอมปทุมธานี 100%									
ฉัตร(ม่วง)	5 กก.	195						155	170
มาบุญครอง	5 กก.	230		173	209	185	185	180	
ดอกบัว	5 กก.	210				143		165	
หงษ์ทอง (ส้ม)	5 กก.	240	210	178	184		190	165	
เทสโก้(เทา)	5 กก.	200				175			
ปทุมทิพย์	5 กก.	280					182		
เอโร่	5 กก.	230							164
ข้าวผสม (ข้าวหอมมะลิและข้าวขาว)									
แสนดี (เขียว)	5 กก.	200				154		155	149
มาบุญครอง (ชมพู)	5 กก.	220		182	203			165	
# ชามนาไทย	5 กก.	250	(250) 180 *						
# สุพรรณหงส์	5 กก.					172			
# ฉัตร (ส้ม)	5 กก.	195	172	156	164	(185) 155	160	160	153
# ฉัตรอรุณ(เขียว)	5 กก.	175				155	157	155	(165) 150
# ไวกิ่ง(เขียว)	5 กก.	220						164	175
เกษตร(เขียวอ่อน)	5 กก.	190		173		166*	160	155	154
TESCO (เขียว)	5 กก.	220				166	160		
ปิ่นเงิน	5 กก.	300	179				160	182	149
เอโร่	5 กก.	220							148
พระพิรุณ	5 กก.	300					150		
คาร์ฟูร์ (เขียวเข้ม)	5 กก.							169	
บัวทอง(เขียว)	5 กก.	180	135				149 *	139	135
บัวทอง(ฟ้า)	5 กก.	200		146			165	165	145
มิตรภาพ (เขียว)	5 กก.	260		146		167			150
ข้าวหอมมะลิและข้าวมันญี่ปุ่น									
ธัญญทิพย์	5 กก.	300	255	223	222				235
ธัญญทิพย์	2 กก.	130	109	89	97				
ดอกมะลิ	2 กก.	100	95		85				
ท็อป	2 กก.	95	92						
เบญจรงค์	5 กก.	280							
เนเจอร์ โชน	1.4 กก.	150	112			104			
ข้าวเหนียว									
ธัญญทิพย์	1 กก.	45	45	44.50					
เทสโก้	5 กก.	180				89			
บัวทิพย์	5 กก.	160				119	99 *		
แสนดี	5 กก.	180						115	117
คาร์ฟูร์	5 กก.							145	
บิกซี	5 กก.	160					119		
เอโร่	5 กก.	160							117
ฉัตร	5 กก.	160					(140) 140		99

ชนิด	หน่วย	ราคา หน้าถุง	ท็อป	ตั้งอ้าวเสง	สหกรณ์กรุงเทพ	เทศโก	บิกซี	คาร์ฟูร์	แมคโคร
ข้าวกล้องหอมมะลิ 100 %									
คุ่มค่า	5 กก.					159			
เทศโก้	5 กก.	200				173*			
อิมทิพย์	5 กก.	250							185
เอโร่	5 กก.	250							168
ธัญญทิพย์	5 กก.	300	255	223	241				235
แสนดี	2 กก.	110	70						
TOPS	2 กก.	90	85						
เบญจรงค์	2 กก.	120		80		89	89		
ดอกบัว	2 กก.		78			76			
เนเจอร์โชน	1.4 กก.	150	112			112			
กฟผ	2 กก.	80	73			80			
# เกรทฮาเวสต์	2 กก.	180	127			130			
มาบุญครอง	2 กก.	100	95 *	99	92	96	92	100	
ไทไท	2 กก.	160	105	105		111			
# ดอกมะลิ	2 กก.	100	95		85				
# หงษ์ทอง	2.5 กก.	120	(110) 108 *	104	99	99	109	99	
เทศโก้	2 กก.	90				85			
ข้าวขาว 100%									
สุพรรณหงส์	5 กก.						173		
มิตรภาพ	5 กก.	230		133			138		
ดอกบัว	5 กก.	190	188 *			135*		152	
หงส์ทอง (น้ำเงิน)	5 กก.	230		169	177		185	175	
เพื่อนไทย	5 กก.								
เกษตร(น้ำเงิน)	5 กก.	180	159 *	153	167		139 *	139 *	
เบญจรงค์	5 กก.	220		137			(180)158		135
เทศโก้ (น้ำเงิน)	5 กก.	230				129			
ปิ่นเงิน	5 กก.						(180)139	139	129
แสนดี	5 กก.	230	195		169	(220) 129 *	165	159 *	159
พระพิรุณ	5 กก.	250					(170)145		
ไวกิ่ง	5 กก.	220						135	152
มาบุญครอง (ฟ้า)	5 กก.	220	159 *	150	167	169	169	145	
มาบุญครอง (น้ำเงิน)	5 กก.	200							150
พนมรุ้ง	5 กก.	210		160	167	165			
เอโร่	5 กก.	230							140
บิกซี	5 กก.	230					149		
อิมทิพย์	5 กก.	220	180					129*	
ข้าวขาว 5%									
โคโค	5 กก.	180	152						
เอโร่	5 กก.	180							129
แสนดี	5 กก.	220						129	130
บัณฑิตน้อย	5 กก.	170			147				
ช้างคู่โลก	5 กก.	170			147				
ฉัตร(น้ำเงิน)	5 กก.	190			163			139	139
ธัญญรักษ์	5 กก.	160			145				

ชนิด	หน่วย	ราคา หน้าถุง	ท็อป	ตั้งฮั่วเสง	สหกรณ์กรุงเทพ	เทสโก	บิ๊กซี	คาร์ฟูร์	แมคโคร
ข้าวขาว 10%									
คาร์ฟูร์								165	
ชานนาไทย	5 กก.	250	159						(160) 125
ปทุมทิพย์	5 กก.	230					168		128
เซฟแพค	5 กก.								178
ท็อปส์	5 กก.	190	159 *						
ข้าวขาว 25%									
เฟิร์สทไฟรซ์	5 กก.								
ภักตรา	5 กก.	160					155		
ข้าว(อื่น ๆ)									
เซฟแพค (ขข 35%)	5 กก.	180							115
คาร์ฟูร์ (ขข 35 %)	5 กก.							145 *	
กลีกรไทย (ขข 35%)	5 กก.	220					142		
คุ้มคำ(ขข. 35 %)	5 กก.	150				133			
หงษ์ทอง (ข้าวสังข์หยด)	2 กก.	95	77 *	76			81	83	

* จัดรายการพิเศษ

กรมการค้าภายใน สำนักส่งเสริมการค้าสินค้าเกษตร โทร 02 5475400

ราคาขายปลีกข้าวสารร้านค้าทั่วไปในตลาดกรุงเทพฯ

ประจำวันที่ 15 ธันวาคม 2551

หน่วย : บาท

ชนิด	หน่วย	ราคาหน้าถุง	ราคาจำหน่าย
บรรจุถุง			
-ข้าวหอมมะลิ 100%			
หงษ์ทอง	5 กก.	250	210
-ข้าวขาว 100%			
มานูญครอง	5 กก.	220	185
ข้าวตวง (ตั้ง)			
-ข้าวหอมมะลิ			
ส้มโอ	1 กก./15 กก.		32-34/470-500
แสนดี	1 กก./15 กก.		33-34/490-500
สามงู	1 กก./15 กก.		33-34/490-500
เก้าใบโพธิ์	1 กก./15 กก.		30-32/440-470
ดวงใจ	1 กก./15 กก.		32-34/470-500
อื่น ๆ	1 กก./15 กก.		29-30/420-440
-ข้าวขาว 100%			
กำไล	1 กก./15 กก.		28-30/420-440
สาตี	1 กก./15 กก.		28/410
กึ่งมังกร	1 กก./15 กก.		28-30/420-440
เพชรคู่	1 กก./15 กก.		29/430
นกกนางแอ่น	1 กก./15 กก.		30/440
บัวชมพู	1 กก./15 กก.		28-30/420-440
ตราลูกโลกคู่	1 กก./15 กก.		27-28/390-410
แสนดี	1 กก./15 กก.		29-30/420-440
ไวกิ่ง	1 กก./15 กก.		26-28/380-410
เรื่องไทย	1 กก./15 กก.		27-28/390-410
อื่น ๆ	1 กก./15 กก.		27-29/390-420

รายงานการติดตามภาวะตลาดสินค้า ข้าวโพดและถั่วชนิดต่าง ๆ ในกรุงเทพมหานคร

ประจำวันที่ 15 ธันวาคม 2551

บาท/ กก.

รายการ	ปี 2550		ปี 2551		การเปลี่ยนแปลง + เพิ่ม - ลด	สถานการณ์
	วันที่ปีก่อน 15 ธ.ค. 50	วันที่ก่อน 12 ธ.ค. 51	วันที่ 15 ธ.ค. 51	วันที่		
ราคาขายส่ง						
ข้าวโพด	7.83-7.92	พุดรับซื้อชั่วคราว 6.20-6.57	6.20-6.40 ✓		- 0.17	ข้าวโพดและถั่วชนิดต่าง ๆ จากภาวะวิกฤตเศรษฐกิจโลก ทำให้ราคาข้าวโพด ในตลาดต่างประเทศอ่อนตัวลงอย่างต่อเนื่อง ส่งผลให้ราคากายใน ประเทศอ่อนตัวตาม ประกอบกับ ผลผลิตมีปริมาณออกสู่ตลาด อย่างสม่ำเสมอ
ข้าวฟ่าง	-	-				
ถั่ว	-	-				
ถั่วเขียวผิวมัน	26.00-27.00	18.00-19.00	18.00-19.00			
อย่างดี	21.00-22.00	16.00-17.00	16.00-17.00			
อย่างรอง	19.00-21.00	25.00-26.00	25.00-26.00			
ถั่วดำ						

ผู้รายงาน 
(นางประจวบ กษมาประพาศย์)

รายงานการติดตามภาวะตลาด "ผลิตภัณฑ์น้ำมันปาล์ม" ประจำวันที่ 15 ธันวาคม 2551

รายการสินค้า	หน่วย	ปีก่อน วันที่	ปีนี้ (2551)		+ เพิ่ม - ลด	สถานการณ์
			ปีก่อน วันที่	วันนี้		
1) ราคาซื้อขายในประเทศ น้ำมัน ¹ - ต่งมอบ ณ คลังสินค้าเขต จ.อยุธยา - ต่งมอบ ณ คลังสินค้าเขต จ.ชลบุรี แบ่งมันประเภทสตาร์ช ชนิดพิเศษ ² - ต่งมอบ ณ คลังสินค้าเขตกรุงเทพฯและปริมณฑล	บาท/กก.	15 ธ.ค.50	12 ธ.ค.	15 ธ.ค.	-0.05 ถึง -0.20	มันเส้น ราคาลดลงเล็กน้อยจากวันก่อน ผลจากตลาดต่างประเทศชะลอการรับซื้อ เนื่องจากผลผลิตพืชของโลกมีมากขึ้น และราคาต่ำ ประกอบกับผลผลิตมันถั่วเหลืองของโลกมากขึ้นด้วย ทำให้ผู้นำเข้ามีอำนาจในการต่อรองสูง รวมทั้งผู้ส่งออกของไทยขาดสภาพคล่องต้องเร่งระบายผลผลิต ทำให้เสถียรภาพต่ำลง
2) ราคาส่งออก F.O.B. น้ำมัน ¹ แบ่งมันประเภทสตาร์ช ชนิดพิเศษ ² มันอัดเม็ดแข็ง	บาท/กก. US\$/ตัน บาท/กก. US\$/ตัน บาท/กก. US\$/ตัน	5.00-5.05 5.05-5.10 11.50-11.60 160-165 5.35-5.55 355-360 11.94-12.10	3.55-3.80 3.50-3.65 8.50-9.00 140-145 4.79-4.96 260-270 9.23-9.58	3.50-3.60 3.50-3.65 8.50-9.00 115-125 4.00-4.35** 260-270 9.23-9.58	-20 ถึง -25 -0.61 ถึง -0.79	
3) ราคาขายส่งตลาด กทม. แบ่งมัน - ซุปเปอร์ไฮเกรด - ละเอียดยอดยัด - ละเอียดยอดร่อง - สาตูเม็ดเล็ก - สาตูเม็ดใหญ่	บาท/กก. บาท/กก. บาท/กก. บาท/กก. บาท/กก.	- - 12.30-12.60 16.00-16.25 14.50-15.00 16.50-17.00 18.50-19.00	- - 12.00-12.20 17.00-17.50 16.20-16.70 17.40-17.80 18.20-18.70	12.00-12.20 17.00-17.50 16.20-16.70 17.40-17.80 18.20-18.70		ผู้รายงาน..... <i>สุวิภา นนทวิ</i> (นางกฤษณา พลศักดิ์) ผู้ตรวจ..... <i>สุวิภา นนทวิ</i> (นางประทุม กษมาประพาศ)
*อัตราแลกเปลี่ยน ณ วันที่ 2 ธ.ค.51(35.5018) *อัตราแลกเปลี่ยน ณ วันที่ 15 ธ.ค.51(34.8112)						

รายงานการติดตามภาวะตลาด "ปาล์มน้ำมัน และน้ำมันปาล์ม" ในกรุงเทพมหานคร

f: ราคาปาล์มสดต่ำ ประจําวันที่ 15 ธันวาคม 2551

รายการ	หน่วย	ราคาขายส่ง			+ เพิ่มขึ้น - ลดลง	ภาวะการค้า
		ราคาวันขึ้นปีก่อน	ราคาวันก่อน	ราคาวันที่		
		15 ธ.ค. 50	12 ธ.ค. 51	15 ธ.ค. 51		
ผลปาล์มทะเลลาย (ราคาโรงสกัดรับซื้อ)						
คุณภาพ เบอร์เซินต้นน้ำมัน (คละ)	บาท/กก.	5.00 - 5.60	2.40 - 3.00	2.40 - 3.00	+0.05 ถึง 0.25	ผลปาล์มทะเลลาย ราคาสูงขึ้นเล็กน้อยที่ จ.กระบี่และตรัง เนื่องจากปริมาณมีส่งเข้าโรงงานสกัดในพื้นที่ลดลง โรงสกัดจึงปรับราคารับซื้อสูงขึ้นตามความต้องการ
- จ.กระบี่	บาท/กก.	5.50 - 5.60	2.40 - 2.70	2.65 - 2.75		
- จ.สุราษฎร์ธานี	บาท/กก.	5.40 - 5.50	2.50 - 2.60	2.50 - 2.60		
- จ.ชุมพร	บาท/กก.	5.50 - 5.60	2.70 - 3.00	2.70 - 3.00	+0.05	
- จ.ตรัง	บาท/กก.	5.50 - 5.60	2.45 - 2.75	2.50 - 2.80		
- จ.สตูล	บาท/กก.	5.00 - 5.25	2.40 - 2.50	2.40 - 2.50	+0.10	
คุณภาพ เบอร์เซินต้นน้ำมัน (15%)	บาท/กก.	4.76 - 5.40	2.29 - 2.50	2.29 - 2.60		น้ำมันปาล์มดิบ น้ำมันปาล์มบริสุทธิ์ และน้ำมันปาล์มสำเร็จรูป
- จ.กระบี่	บาท/กก.	5.00	2.30	2.40	+0.10	น้ำมันปาล์มดิบ ราคาทรงตัวโรงสกัดต่างรอดูสถานการณ์
- จ.สุราษฎร์ธานี	บาท/กก.	4.76	2.29	2.29		น้ำมันปาล์มดิบ ราคาทรงตัวโรงสกัดต่างรอดูสถานการณ์
- จ.ชุมพร	บาท/กก.	5.10	2.50	2.50		และตั้งราคาจำหน่ายไว้ อีกทั้งราคาตลาดมาเลเซียก็กลับลดลง
- จ.ตรัง	บาท/กก.	5.40	2.45	2.60	+0.15	และเข้าวันที่ยังอ่อนตัวลงอีก ประกอบกับโรงสกัดได้เสนอราคาจำหน่ายไว้ที่ กก.ละ19.00 บาท ก็ยังคงไม่มีการซื้อขาย
- จ.สตูล	บาท/กก.	5.00	2.40	2.40		อย่างไรก็ตาม ตลาดน้ำมันพืชโดยรวมยังคงซบเซามาก
คุณภาพ เบอร์เซินต้นน้ำมัน (17%)	บาท/กก.	5.25 - 5.60	2.50 - 3.00	2.50 - 3.00		อีกทั้งมีการแข่งขันทางการตลาดสูง โรงกลั่นบางโรงจึงปรับ
- จ.กระบี่	บาท/กก.	5.60	2.70	2.75	+0.05	ราคาน้ำมันปาล์มบริสุทธิ์ และน้ำมันปาล์มสำเร็จรูปลดลงอีก
- จ.สุราษฎร์ธานี	บาท/กก.	5.50	2.60	2.60		เพื่อให้ตลาดคดลองดีขึ้น
- จ.ชุมพร	บาท/กก.	5.60	3.00	3.00		
- จ.ตรัง	บาท/กก.	5.60	2.75	2.80	+0.05	
- จ.สตูล	บาท/กก.	5.25	2.50	2.50		
ผลปาล์มร่วง จ.ชุมพร	บาท/กก.	7.20 - 7.80	4.20 - 4.50	4.20 - 4.50		
น้ำมันปาล์มดิบ (ราคาซื้อขายทั่วไปส่งมอบถึงผู้ซื้อ)	บาท/กก.	30.50 - 30.75	18.00 - 18.50	18.00 - 18.50		
- เกรด A (น้ำมันจากเปลือก)	บาท/กก.	29.50 - 29.75	17.00 - 17.50	17.00 - 17.50		
- เกรด B (น้ำมันรวม)	บาท/กก.	33.00 - 34.00	18.00 - 18.50	18.00 - 18.50		
น้ำมันเมล็ดดีไปปาล์มดิบ	บาท/กก.					

รายการ	หน่วย	ราคาขายส่ง			+ เพิ่มขึ้น - ลดลง	ภาวะการค้า
		ราคาตัวหน้าปีก่อน	ราคาตัวหน้า	ราคาตัวหน้า		
		15 ธ.ค. 50	12 ธ.ค. 51	15 ธ.ค. 51		
น้ำมันปาล์มบริสุทธิ์* (ราคาซื้อขายทั่วไปส่งมอบถึงผู้ซื้อ)						
- โอเลอิน	บาท/กก.	36.50 - 36.75	27.40 - 28.15	27.40 - 27.78	-0.37	
- สเตอริน	บาท/กก.	28.75 - 29.00	14.00 - 15.00	14.00 - 15.00		
น้ำมันปาล์มสำเร็จรูป (ราคารวม VAT)						
- ราคาขายส่ง (โรงกลั่นส่งมอบถึงยี่บัว)						
- ชนิดบรรจุปีบ 12.50 กก.	บาท/กก.	42.802 - 43.60	33.60 - 34.40	33.60 - 34.00	-0.40	
- ตรามรกต	บาท/ปีบ	535	430	425	- 5	
- ตราหยก	บาท/ปีบ	540	420	420		
- ตราโอลีน	บาท/ปีบ	545	425	425		
- ตราเกสร	บาท/ปีบ	540	425	425		
- ชนิดบรรจุขวด 1 ลิตร (12 ขวด/ทึบ)	บาท/ขวด	40.83 - 41.67	30.00 - 32.08	30.00 - 32.08		
- ตรามรกต	บาท/ทึบ	495	385	385		
- ตราหยก	บาท/ทึบ	490	380	380		
- ตราโอลีน	บาท/ทึบ	500	380	380		
- ตราเกสร	บาท/ทึบ	490	360	360		
- ราคาขายปลีก ในตลาดกรุงเทพฯ						
- ชนิดบรรจุปีบ	บาท/กก.	44 - 45	32 - 35	32 - 35		
- ชนิดบรรจุขวด 1 ลิตร	บาท/ขวด	41 - 42	32 - 38	32 - 38		
ตลาดมาเลเซีย						
- น้ำมันปาล์มดิบ (Crude Palm Oil)	ริงกิต/ตัน	(12 ธ.ค.50) 2,885.00	(11 ธ.ค.51) 1,625.00	(12 ธ.ค.51) 1,590.00		อัตราแลกเปลี่ยน US\$ = 35.0220 บาท (อัตรากลาง) 1 ริงกิต = 9.8526 บาท (อัตรากลาง) (12 ธ.ค.51)
"	บาท/กก.	29.16	15.94	15.67	-0.27	
- น้ำมันบริสุทธิ์ (RBD Palm Olein)	USD/ตัน	925.50	560.00	542.50		
"	บาท/กก.	31.00	19.72	19.00	-0.72	
- สเตียร์บริสุทธิ์ (RBD Stearin)	USD/ตัน	875.00	375.00	365.00		
"	บาท/กก.	29.40	13.21	12.78	-0.43	


 (นาง อมราพร อินทร์แมน) ผู้รายงาน

หมายเหตุ : * น้ำมันปาล์มบริสุทธิ์เป็นราคาไม่รวม VAT
 ฝ่ายติดตามและประเมินภาวะตลาดสินค้าเกษตร สำนักส่งเสริมการค้าสินค้าเกษตร กรมการค้าภายใน โทร. 02-5475400

รายงานการติดตามภาวะตลาด ยางพารา

ประจำวันที่ 15 ธันวาคม 2551

รายการ	หน่วย	วันที่ไปก่อน	ราคาวันก่อน		ราคาวันนี้	+ เพิ่มขึ้น - ลดลง	ภาวะการค้า
			14 ธ.ค. 50	12 ธ.ค. 51			
ราคาเกษตรกรขายได้							
- จ.สุราษฎร์ธานี	กก.	74.80	30.00	30.25	+0.25	ยางพารา ราคาเคลื่อนไหวตามความต้องการของตลาดต่างประเทศ	
- จ.สงขลา	กก.	75.05	30.20	30.70	+0.50		
- นครศรีธรรมราช	กก.	74.60	29.60	29.65	+0.05		
ราคาตลาดกลาง							
- จ.สุราษฎร์ธานี	กก.	76.81	33.03	33.87	+0.84		
- จ.สงขลา	กก.	76.65	-	-	-		
- นครศรีธรรมราช	กก.	76.96	33.37	34.77	+1.40		
ยางแผ่นรมควันชั้น 3							
ราคา FOB ชั้น 3 กรุงเทพ	กก.	83.55	40.20	40.20	-		

ผู้รายงาน.....



(นางสาวพิชชา กระจับทอง)

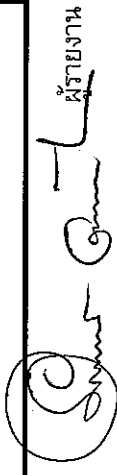
รายงานการติดตามภาวะและราคา "สุกร" ในตลาดกึ่งเทพมหานคร

วันที่ 15 ธันวาคม 2551

หน่วย : บาท/ตัว/กก.

รายการ	ราคาขายส่ง		+เพิ่ม -ลดลง	ราคาขายปลีก			+เพิ่ม -ลดลง	ภาวะการค้า
	ราคาวันนี้อยู่ก่อน	ราคาวันก่อน		ราคาวันนี้	ราคาวันก่อน	ราคาวันนี้		
	15 ธ.ค. 50	12 ธ.ค. 51		15 ธ.ค. 51	12 ธ.ค. 51	15 ธ.ค. 51		
สุกร								สุกรชำแหละทั่วไปและฟาร์ม (หมูซีก) ราคาทรงตัวต่อเนื่องจากวันพระที่ผ่านมา ด้วยโรงฆ่าและผู้ค้าส่งต่างตรงราคาไว้ เพื่อรอ ดูสถานการณ์ จากภาวะตลาดที่ชะลอตัว อีกทั้ง จากการติดตามผู้เก็บปลีกเริ่มมีการปรับเปลี่ยน การสั่งซื้อหมูซีก โดยการลดปริมาณลงและหัน มาสั่งซื้อชิ้นส่วนบางชนิดที่จำหน่ายได้ค่อนข้างดี มาเพิ่มเติม ซึ่งทั้งนี้ไปตามภาวะตลาดแต่ละ ช่วง จึงส่งผลให้ระดับราคาชิ้นส่วนบางชนิดได้ ปรับตัวสูงขึ้น เช่นเนื้อสันใน เนื้อสันนอก
สุกรชำแหละทั่วไป (หน. 12 กก./ตัว)	800	1,200						ส่วนเศษมันและมันเปลว ราคาลดลง จาก ภาวะตลาดซบเซา จำหน่ายไม่คล่องตัว ปริมาณ มีเหลืออยู่มาก แม้จะมีการนำมาแปรรูป ยังขาย ไม่ได้เพราะเป็นไปเร็วขึ้น จากสภาพอากาศเย็น ประกอบกับน้ำมันพืชมีราคาต่ำลงด้วย
สุกรชำแหละซี.พี. (หน. 16 กก./ตัว)	1,000	1,400						
สุกรมี่ชีวิตทั่วไป	42.00 - 43.00	50.00 - 51.00						
สุกรมี่ชีวิตฟาร์ม	43.00 - 44.00	51.00 - 53.00						
สุกรชำแหละทั่วไป	52.00 - 53.00	61.00 - 62.00						
สุกรชำแหละฟาร์ม	53.00 - 54.00	62.00 - 63.00						
สุกรชำแหละเนื้อสันใน - สันใน	84 - 86	98 - 99	+2	95 - 96	115 - 120	115 - 120		
- สันนอก	80 - 82	90 - 92	+2	90 - 95	110 - 115	110 - 115		
เนื้อแดง - ตะโพก	76 - 77	86 - 88		85 - 90	105 - 110	105 - 110		
- ไหล่	71 - 72	76 - 80		85 - 90	100 - 105	100 - 105		
เนื้อสามชั้น	72 - 82	85 - 100		80 - 85	100 - 105	100 - 105		
มันแข็ง	34 - 36	43 - 46		38 - 40	48 - 50	48 - 50		
เศษมัน	20 - 23	28 - 30	-3	25 - 30	38 - 40	33 - 36	-4ถึง-5	
มันเปลว	15 - 18	20 - 21	-1ถึง-2	18 - 22	25 - 28	25 - 26	-2	

F. สุกร/สีเหลือง


(นางอมราพร อินทร์เมฆ)


รายงานการติดตามภาวะและราคา "ไก่เนื้อ" ในตลาดกรุงเทพมหานคร

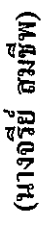
วันที่ 15 ธันวาคม 2551

บาท : ก.

รายการ	ราคาขายส่ง			+ เพิ่ม - ลดลง	ราคาขายปลีก			+ เพิ่ม - ลดลง	ภาวะการค้า
	ปีก่อน 15 ธ.ค. 50	วันก่อน 12 ธ.ค. 51	วันนี้ 15 ธ.ค. 51		ปีก่อน 15 ธ.ค. 50	วันก่อน 12 ธ.ค. 51	วันนี้ 15 ธ.ค. 51		
ดูไก่									ดูไก่ไข่ เนื่องจากราคาไข่ไก่อ่อนตัวลงเป็นลำดับ บริษัทผู้ผลิตจึงปรับราคาดูไก่ไข่ลดลง เพื่อจูงใจให้มีการนำเข้าเลี้ยงเพิ่มขึ้น
ดูไก่ไข่ (ตัว)	17 - 18	21 - 22	19 - 20	- 2					
ดูไก่เนื้อ (ตัวไป)	14.00	8.00	8.00		55 - 56	55 - 58	55 - 58		
ดูไก่เนื้อ (ซี.พี.)	14.00 - 14.50	8.00 - 8.50	8.00 - 8.50		56 - 57	62 - 63	62 - 63		
ไก่มีชีวิต (หน้าโรงฆ่า กทม.)	37 - 38	33 - 34	33 - 34		84 - 85	82 - 83	82 - 83		
ไก่มีชีวิต (ทั่วไป)	36	35	35		80 - 82	80 - 82	80 - 82		
ไก่สดทั้งตัว					60 - 65	65 - 66	65 - 66		
ไก่สดทั้งตัว (รวมเครื่องใน)	47 - 48	44 - 45	44 - 45		65 - 68	74 - 76	74 - 76		
ไก่สดทั้งตัว (ไม่รวมเครื่องใน)					65 - 68	70 - 72	70 - 72		
ไก่สดชำแหละ					65 - 68	65 - 68	65 - 68		
เนื้อสันใน					30 - 35	36 - 38	36 - 38		
เนื้ออก (เนื้อล้วน)					54 - 55	50 - 55	50 - 55		
น่อง สะโพก					20 - 22	25 - 26	25 - 26		
ปีก ทั้งปีก (ปีกเต็ม)									
ปีกบน									
เครื่องใน									
หนัง									
แข้ง ขา ตีน									
โคกรงกระดูก									

ผู้ตรวจ...
ผู้รายงาน...


 (นางอมราพร อินทร์เมฆน)


 (นางจริย สัมฤทธิ์)

ฝ่ายติดตามและประเมินภาวะราคาสินค้าเกษตร สำนักส่งเสริมการค้าสินค้าเกษตร สำนักงานส่งเสริมการค้าสินค้าเกษตร โทร. 0 2547 5400


F: ไก่เนื้อ

รายงานการติดตามภาวะและราคา "สัตว์น้ำ" ในตลาดกุ้งเทพมหาราช
ประจำวันที่ 15 ธันวาคม 2551

บาท : ก.ก.

รายการ	ราคาขายส่ง			+ เพิ่ม - ลดลง	ราคาขายปลีกตลาด กทม.			+ เพิ่ม - ลดลง	ภาวะการค้า
	ปีก่อน 15 ธ.ค. 50	วันก่อน 12 ธ.ค. 51	วันนี้ 15 ธ.ค. 51		ปีก่อน 15 ธ.ค. 50	วันก่อน 12 ธ.ค. 51	วันนี้ 15 ธ.ค. 51		
กุ้งขาว	ตลาดกลางสมุทรสาคร								สัตว์น้ำ
- (40 ตัว/กก.)	155	125	135	+10	200 - 220	160 - 170	170 - 180	+10	ราคาขายส่งสัตว์น้ำขององค์การ
- (50 ตัว/กก.)	145	115	125	+10	170 - 180	140 - 150	150 - 160	+10	สะพานปลาเปลี่ยนแปลงตามปริมาณ และ
- (60 ตัว/กก.)	125	105	115	+10	150 - 160	130 - 140	140 - 150	+10	คุณภาพของสินค้าที่ส่งเข้าตลาด
- (70 ตัว/กก.)	110	100	110	+10	140 - 150	120 - 130	130 - 140	+10	
- (80 ตัว/กก.)	100	95	100	+5	130 - 140	110 - 120	120 - 130	+10	กุ้งขาว
กุ้งก้ามกราม (กลาง)	องค์การสะพานปลา								ราคาปรับตัวสูงขึ้นทุกขนาด
- (ป๋อเลี้ยงไทย 15-16 ตัว/กก.)	185 - 215	140 - 160	140 - 160	+5	240 - 260	240 - 260	240 - 260		เนื่องจากใกล้ช่วงเทศกาลต่าง ๆ ความ
ปลาหมึกกล้วยคละ	75 - 80	70 - 90	75 - 90	+5	110 - 120	120 - 130	120 - 130		ต้องการของตลาดมีเพิ่มขึ้น ขณะที่ปริมาณ
ปลาหมึกกระดองคละ	85 - 90	70 - 100	85 - 100	+15	110 - 120	120 - 130	120 - 130		สินค้านี้ออกสู่ตลาดลดลง ผู้ค้าส่งและปลีก
หอยแครงคละ	15 - 35	15 - 30	25 - 35	+5 ถึง 10	40 - 55	40 - 50	40 - 50		จึงปรับราคาสูงขึ้นตามความต้องการของ
หอยลายคละ	40 - 60	25 - 60	35 - 55	-5 ถึง +10	70 - 80	50 - 70	50 - 70		ตลาด
หอยแมลงภู่คละ	16 - 25	18 - 25	20 - 30	+2 ถึง 5	30 - 35	30 - 35	30 - 35		
ปลาทุสด (9-12 ตัว/กก.)	40 - 50	45 - 55	45 - 55		70 - 80	50 - 70	50 - 70		
ปลาช่อน	85 - 100	90 - 100	80 - 100	-10	100 - 120	120 - 130	120 - 130		
ปลาตุก (บึกอูย)	26 - 35	28 - 40	30 - 40	+2	45 - 50	45 - 50	45 - 50		
ปลานิล	28 - 35	30 - 45	35 - 45	+5	40 - 55	50 - 55	50 - 55		

ผู้ตรวจ..


(นางอมรรพร อินทร์แมน)

ผู้รายงาน...


(นางจิริย์ สมธิพ)

รายงานการติดตามภาวะตลาดสินค้าใหญ่ทั้งหมดทางนคร
 ประจําวันที่ 15 ธันวาคม 2551 สิบเวลา 9.00 - 12.00 น.

หน่วย : บาท/กก.

ลำดับ ที่	รายการ	ราคาขายส่ง (ตลาดปากคลอง)						ราคาขายปลีก (ตลาดทั่วไป)						เปลี่ยนแปลง	สถานที่		
		ลด			เพิ่ม			ลด			เพิ่ม						
		วันที่ ก่อน	วันที่ หลัง	วัน ที่	วันที่ ก่อน	วันที่ หลัง	วัน ที่	วันที่ ก่อน	วันที่ หลัง	วัน ที่	วันที่ ก่อน	วันที่ หลัง	วัน ที่				
15 ธค.51	12 ธค.51	15 ธค.51	15 ธค.51	15 ธค.51	15 ธค.51	15 ธค.51	15 ธค.51	15 ธค.51	15 ธค.51	15 ธค.51	15 ธค.51	15 ธค.51	15 ธค.51	15 ธค.51	15 ธค.51		
1	ผักกะหล่ำ	5-8	6-8	6-8	12-15	10-12	10-12	10-12	12-15	10-12	10-12	18-20	15-20	15-20	15-20		สถานการณ์ ราคาที่ผักส่วนใหญ่ปรับตัวลดลงอย่างต่อเนื่อง ช่วงนี้ผลผลิตรุ่นใหม่จากแหล่งผลิตต่าง ๆ มีออกสู่ ตลาดได้มากขึ้น จากสภาพอากาศที่เอื้อต่อการ เจริญเติบโต มละจีน ราคาปรับตัวสูงขึ้น เนื่องจากใกล้ หมตรุ่น ผลผลิตมีออกสู่ตลาดน้อยลง
2	ผักบุ้งจีน	4-6	4-6	4-6	10-12	8-10	8-10	8-10	10-12	8-10	8-10	15-18	12-15	12-15	12-15		
3	ผักกวางตุ้ง	6-8	4-6	2-4	12-15	8-10	8-10	8-10	12-15	8-10	8-10	18-20	12-15	12-15	12-15		
4	ผักกาดหอม	7-10	5-8	5-8	10-12	10-15	10-15	10-15	10-12	10-15	10-15	15-20	18-20	18-20	18-20		
5	ผักกาดขาวปลี	6-8	13-15	10-12	12-15	18-20	18-20	18-20	12-15	18-20	18-20	20-25	25-30	22-25	22-25	-3ถึง-5	
6	กะหล่ำปลี	5-8	10-15	10-15	12-14	20-25	20-25	20-25	12-14	20-25	20-25	15-20	28-30	28-30	28-30		
7	ผักชี*	20-25	30-35	30-35	3-4	4-5	4-5	4-5	3-4	4-5	4-5	5-6	6-7	6-7	6-7		
8	ต้นหอม*	20-25	40-50	30-35	3-4	5-6	5-6	5-6	3-4	5-6	4-5	5-6	7-8	6-7	6-7	-1	
9	ชีนฉ่าย*	10-15	10-15	8-10	2-3	2-3	2-3	2-3	2-3	2-3	2-3	4-5	4-5	4-5	4-5		
10	ผักสลัด	22-25	15-20	20-25	28-30	25-28	28-30	28-30	28-30	25-28	28-30	35-40	30-35	32-35	32-35	+2	
1	มะระจีน	8-10	45-50	45-50	12-15	50-55	50-55	50-55	12-15	50-55	50-55	20-25	58-60	58-60	58-60		
2	มะเขือเทศสีดา	6-8	28-30	28-30	12-15	35-40	35-40	35-40	12-15	35-40	35-40	18-22	42-45	42-45	42-45		
3	มะเขือเทศผลใหญ่	14-16	12-16	12-16	25-30	18-20	18-20	18-20	25-30	18-20	18-20	48-50	32-35	32-35	32-35		
4	มะเขือเจ้าพระยา	25-30	20-25	20-25	40-45	28-30	28-30	28-30	40-45	28-30	28-30	20-25	25-30	25-30	25-30		
5	ถั่วฝักยาว	10-15	15-18	15-18	15-18	20-22	20-22	20-22	15-18	20-22	20-22	15-20	16-20	16-20	16-20		
6	แตงกวา	5-8	8-10	8-10	10-14	12-15	12-15	12-15	10-14	12-15	12-15	48-50	32-35	32-35	32-35		
7	พริกเขียว	15-20	45-50	40-45	4-5	6-7	5-6	5-6	4-5	6-7	6-7	22-25	32-35	32-35	32-35		
8	พริกสดชี้ฟ้า*	35-40	50-60	45-55	5-6	7-8	6-7	6-7	5-6	7-8	6-7	20-25	18-20	18-20	18-20		
9	พริกขี้หนู (จินดา)*	1.30-1.70	1.20-1.50	1.20-1.50	1.75-2.00	1.75-2.00	1.75-2.00	1.75-2.00	1.75-2.00	1.75-2.00	1.75-2.00	22-25	32-35	32-35	32-35		
10	มะนาวเป็น (เบอร์ 1-2)/ผล	0.70-1.00	0.70-1.00	0.70-1.00	1.00-1.50	1.00-1.50	1.00-1.50	1.00-1.50	1.00-1.50	1.00-1.50	1.00-1.50	20-25	18-20	18-20	18-20		
	(เบอร์ 3-4)/ผล	0.70-1.00	0.70-1.00	0.70-1.00	1.00-1.50	1.00-1.50	1.00-1.50	1.00-1.50	1.00-1.50	1.00-1.50	1.00-1.50	20-25	18-20	18-20	18-20		
1	ผักหัว	6-12	20-25	20-25	18-20	25-30	25-30	25-30	18-20	25-30	25-30	75-80	85-90	85-90	85-90		
2	กะหล่ำดอก	6-12	6-8	6-8	12-15	10-15	10-15	10-15	12-15	10-15	10-15	20-25	18-20	18-20	18-20		
1	ผักกะหล่ำ	16-20	20-25	20-25	20-25	25-30	25-30	25-30	20-25	25-30	25-30	75-80	85-90	85-90	85-90		
2	ผักบุ้งไทย** (10 ก้า)	60-70	60-70	60-70	7-8	8-9	8-9	8-9	7-8	8-9	8-9	75-80	85-90	85-90	85-90		
	อื่น ๆ																
1	หน่อไม้ฝรั่ง	50-60	70-75	70-75	65-70	75-80	75-80	75-80	65-70	75-80	75-80	75-80	85-90	85-90	85-90		
2	ข้าวโพดฝักอ่อน	28-30	28-32	28-32	32-35	35-38	35-38	35-38	32-35	35-38	35-38	75-80	85-90	85-90	85-90		

(ผู้รายงาน)
 (นางสาวผลึก สุวรรณลักษณ์)

**ราคาขายปลีก หน่วย : บาท/ก้า

หมายเหตุ * ราคาขายปลีก หน่วย : บาท/ขีด