

ภาวะตลาดสินค้าข้าว ประจำวันที่ 16 ตุลาคม 2551

ชนิด	สัปดาห์ก่อน ต่ำ-สูง	วันนี้อยู่ก่อน 16 ต.ค.50	วันก่อน 15 ต.ค. 51	วันนี้ 16 ต.ค. 51	เปรียบเทียบ วันนี้/วันก่อน
ข้าวเปลือกเจ้านาปรัง ความชื้นไม่เกิน 15 % ปี 2551					
(ราคารับจำนำข้าวเปลือกเจ้า 100 % 14,000 บาท , 5% 13,800 บาท, 10% 13,600 บาท, 15% 13,400 บาท)					
จังหวัดพิษณุโลก	10.00-11.00	5.90-6.00	10.00-10.50	10.00-10.50	
จังหวัดสุพรรณบุรี	11.90-12.00	6.30-6.40	10.40-10.50	10.40-10.50	
จังหวัดปทุมธานี	10.00-11.50	6.30-6.40	10.00-10.50	10.00-10.50	
ข้าวเปลือกเจ้านาปี ปี 2551/52					
จังหวัดนครสวรรค์	11.00-11.50		11.00-11.50		
ข้าวเปลือกหอมมะลิ ปี 2550/51 (ราคารับจำนำ ปี 2550/51 9,000 - 9300 บาท/ตัน สีสั้ตันข้าว 36-42 กรัม)					
(สีได้ตันข้าว 36 กรัม)					
จังหวัดอุดรธานี	12.80-13.00	9.00-9.20	12.80-13.00	12.50-13.00	- 0.30
จังหวัดสุรินทร์	15.00-15.10	9.10-9.20	14.50-14.60	14.50-14.60	
ข้าวเปลือกหอมปทุมธานีนาปรัง ความชื้นไม่เกิน 15 % ปี 2551					
(ราคารับจำนำที่ 42 กรัม 14,000 บาท)					
จังหวัดสุพรรณบุรี	11.90-12.00	6.50-6.70	11.10-11.20	11.10-11.20	
ข้าวเปลือกเหนียวเมล็ดยาวนาปี ปี 2550/51 (ราคารับจำนำ ปี 2550/51 8,100 บาท/ตัน)					
จังหวัดอุดรธานี	7.50-7.70	12.60-12.80	7.50-7.70	7.00-7.50	- 0.20 ถึง - 0.50
ข้าวสาร					
ข้าวขาว 100% ชั้น 2 (ใหม่)	20.40-21.10	10.75-10.80	20.50-20.60	20.50-20.60	
ข้าวขาว 5% (ใหม่)	18.40-19.60	10.50-10.55	18.50-18.60	18.50-18.60	
ปลายข้าว เอ.วัน .เลิซ (ใหม่)	10.00-11.40	9.60-9.65	10.00-10.10	9.00-9.10	- 1.00
ข้าวเหนียว 100%	19.40-20.10	11.00-11.05	19.00-19.10	19.00-19.10	
ปลายข้าวเหนียว เอ.วัน	9.90-10.00	7.65-7.70	9.90-10.00	9.90-10.00	
ข้าวหอมมะลิ 100% ชั้น 2	24.20-24.80	17.70-17.90	24.20-24.30	24.20-24.30	
ปลายข้าวหอมมะลิ	17.90-18.00	10.30-10.35	17.90-18.00	17.90-18.00	
ข้าวหอมปทุมธานี	23.00-23.50	11.90-12.10	22.90-23.00	22.50-22.60	- 0.40
ปลายข้าวหอมปทุมธานี	16.00-16.10	9.80-9.85	16.00-16.10	16.00-16.10	
ข้าวเหนียว 10% เมล็ดยาว	13.80-13.90	23.00-23.50	13.80-13.90	13.80-13.90	
ปลายข้าวเหนียว เอ.วัน	10.20-10.50	11.10-11.30	10.40-10.50	10.00-10.10	- 0.40
รำข้าวขาว	5.40-5.60	6.70-6.80	5.30-5.40	5.60-5.70	+ 0.30
ข้าวสารขายปลีก					
ข้าวหอมมะลิ	32.66-37.33	24.66-25.33	32.00-36.66	32.00-36.66	
ข้าวขาว 100%	30.66-32.66	16.00-17.33	30.00-32.00	30.00-32.00	
ข้าวเหนียว 10% เมล็ดยาว	16.00-16.66	23.33-24.00	15.33-16.00	15.33-16.00	

สถานการณ์ทั่วไป

- **ข้าวเปลือก** ข้าวเปลือกหอมมะลิ และ ข้าวเปลือกเหนียวเมล็ดยาว จ. อุดรธานี ราคาปรับตัวลดลง เนื่องจาก เกษตรกรเร่งนำผลผลิตในยุ้งฉางออกจำหน่ายเพิ่มขึ้น เพื่อเตรียมพื้นที่ไว้รอรับผลผลิตฤดูใหม่ ขณะเดียวกัน ตลาดปลายทางชะลอการสั่งซื้อ
- **ข้าวเปลือก** ปริมาณซื้อขาย ณ ท่าข้าวลาดยาวจังหวัดนครสวรรค์และตลาดกลางสินค้าเกษตร จังหวัดพิษณุโลก เมื่อวันที่ 15 ตุลาคม 2551 มีปริมาณ 102 และ - เมตริกตัน ตามลำดับ
- **ข้าวสาร** ราคาข้าวโดยรวมทรงตัว มีเพียงข้าวหอมปทุมธานี และ ปลายข้าว ราคาปรับตัวลดลง ตามความต้องการของตลาด ส่วนรำข้าวขาว ราคาปรับตัวสูงขึ้นเล็กน้อย เนื่องจากโรงสีส่วนใหญ่หยุดสีข้าว ทำให้ปริมาณรำข้าว ที่ออกสู่ตลาดลดลง

ข้าวเปลือกภูมิภาค
ประจำวันที่ 13 - 16 ตุลาคม 2551

ชนิด	สัปดาห์ก่อน ต่ำ-สูง	จันทร์	อังคาร	พุธ	พฤหัสบดี	ศุกร์	สัปดาห์นี้ ต่ำ-สูง
------	------------------------	--------	--------	-----	----------	-------	-----------------------

บาท/100กก.

ข้าวเปลือกเจ้าหน้าปรี้ง ความชื้นไม่เกิน 15 % ปี 2551

(ราคารับจำหน่ายข้าวเปลือกเจ้า 100% 14,000 บาท, 5% 13,800 บาท, 10% 13,600 บาท, 15% 13,400 บาท)

จังหวัดพิษณุโลก	10000-11000	10000-10500	10000-10500	10000-10500	10000-10500	10000-10500	10000-10500
จังหวัดสุพรรณบุรี	11900-12000	11900-12000	11100-11200	10400-10500	10400-10500	10400-10500	10400-12000
จังหวัดปทุมธานี	10000-11500	10000-10500	10000-10500	10000-10500	10000-10500	10000-10500	10000-10500

ข้าวเปลือกเจ้าหน้าปี ปี 2551/52

จังหวัดนครสวรรค์	11000-11500	11000-11500	11000-11500	11000-11500	11000-11500	11000-11500	11000-11500
------------------	-------------	-------------	-------------	-------------	-------------	-------------	-------------

ข้าวเปลือกหอมมะลิ ปี 2550/51 (สีได้ต้นข้าว 36-42 กรัม)

(สีได้ต้นข้าว 36 กรัม)

จังหวัดอุดรธานี	12800-13000	12800-13000	12800-13000	12800-13000	12500-13000	12500-13000	12500-13000
จังหวัดสุรินทร์	15000-15100	14500-14600	14500-14600	14500-14600	14500-14600	14500-14600	14500-14600

ข้าวเปลือกหอมปทุมธานีหน้าปรี้ง ความชื้นไม่เกิน 15 % ปี 2551

(ราคารับจำหน่ายที่ 42 กรัม 14,000 บาท)

จังหวัดสุพรรณบุรี	11900-12000	11900-12000	11900-12000	11100-11200	11100-11200	11100-11200	11100-12000
-------------------	-------------	-------------	-------------	--------------------	-------------	-------------	-------------

ข้าวเปลือกเหนียวเมล็ดยาวหน้าปี ปี 2550/51

จังหวัดอุดรธานี	7500-7700	7500-7700	7500-7700	7500-7700	7000-7500	7000-7700	7000-7700
-----------------	-----------	-----------	-----------	-----------	------------------	-----------	-----------

กรมการค้าภายใน

สำนักส่งเสริมการค้าสินค้าเกษตร

โทร. 0 2547 5400

ราคาขายส่งข้าว ผลิตภัณฑ์ และกระสอบป่าน

ในตลาดกรุงเทพมหานคร

ประจำวันที่ 13 - 16 ตุลาคม 2551

ชนิด	สปีดาก่อน ต่ำ-สูง	จันทร์	อังคาร	พุธ	พฤหัสบดี	ศุกร์	สปีดาก่อน ต่ำ-สูง
ขายส่งทั่วไป ความชื้นไม่เกิน 14% เป็นราคาตามตัวอย่างที่ผู้ส่งออกหรือผู้ค้าส่งรับซื้อจากโรงสีหรือซื้อผ่านนายหน้า (หยง) ที่ผู้ส่งออกรับซื้อด้วยเงินสด ไม่รวมกระสอบ (คำนวณราคาซื้อรวมกระสอบป่านชนิดบรรจุ 100 กก.หักด้วยราคากระสอบป่านใช้แล้วหนึ่งครั้ง) ส่งหน้าโรงเก็บข้าวของผู้ซื้อ							
							บาท/100 กก.
ข้าวขาว 100% ชั้น 1	2440-2450	2340-2350	2340-2350	2340-2350	2340-2350	2340-2350	2340-2350
ข้าวใหม่	-	-	-	-	-	-	-
ข้าวขาว 100% ชั้น 2	2310-2320	2210-2220	2210-2220	2210-2220	2210-2220	2210-2220	2210-2220
ข้าวใหม่	2040-2110	2040-2050	2050-2060	2050-2060	2050-2060	2050-2060	2040-2060
ข้าวขาว 100% ชั้น 3	2290-2300	2190-2200	2190-2200	2190-2200	2190-2200	2190-2200	2190-2200
ข้าวใหม่	2010-2080	2010-2020	2020-2030	2020-2030	2020-2030	2020-2030	2010-2030
ข้าวขาว 5%	2250-2260	2150-2160	2150-2160	2150-2160	2150-2160	2150-2160	2150-2160
ข้าวใหม่	1840-1960	1840-1850	1850-1860	1850-1860	1850-1860	1850-1860	1840-1860
ข้าวขาว 10%	2240-2250	2140-2150	2140-2150	2140-2150	2140-2150	2140-2150	2140-2150
ข้าวใหม่	1770-1890	1770-1780	1780-1790	1780-1790	1780-1790	1780-1790	1770-1790
ข้าวขาว 15%	-	-	-	-	-	-	-
ข้าวใหม่	1690-1810	1690-1700	1700-1710	1700-1710	1700-1710	1700-1710	1690-1710
ข้าวขาว 25%	-	-	-	-	-	-	-
ข้าวใหม่	1610-1730	1610-1620	1620-1630	1620-1630	1620-1630	1620-1630	1610-1630
ปลายข้าวขาว เอ.วัน.เลิศ	1000-1140	1000-1010	1000-1010	1000-1010	1000-1010	900-910	900-1010
ข้าวใหม่	1000-1140	1000-1010	1000-1010	1000-1010	1000-1010	900-910	900-1010
ปลายข้าวขาว เอ.วัน.พิเศษ	960-1100	960-970	960-970	960-970	960-970	860-870	860-970
ข้าวใหม่	960-1100	960-970	960-970	960-970	960-970	860-870	860-970
ปลายข้าวขาว ซี.วัน*	860-940	860-870	860-870	860-870	860-870	820-830	820-870
ข้าวเหนียว กข. 6	1450-1460	1450-1460	1450-1460	1450-1460	1450-1460	1450-1460	1450-1460
ข้าวใหม่	-	-	-	-	-	-	-
ข้าวเหนียว 10% เมล็ดยาว	1380-1390	1380-1390	1380-1390	1380-1390	1380-1390	1380-1390	1380-1390
ข้าวใหม่	-	-	-	-	-	-	-
ข้าวเหนียว 10% เมล็ดสั้น	1280-1290	1280-1290	1280-1290	1280-1290	1280-1290	1280-1290	1280-1290
ข้าวใหม่	-	-	-	-	-	-	-
ปลายข้าวเหนียว เอ.วัน	1020-1050	1040-1050	1040-1050	1040-1050	1040-1050	1000-1010	1000-1050
ข้าวใหม่	-	-	-	-	-	-	-
ข้าวหนึ่ง 100%	1940-2010	1900-1910	1900-1910	1900-1910	1900-1910	1900-1910	1900-1910
ข้าวหนึ่ง 5%	1840-1960	1800-1810	1800-1810	1800-1810	1800-1810	1800-1810	1800-1810
ปลายข้าวหนึ่ง เอ.วัน	990-1000	990-1000	990-1000	990-1000	990-1000	990-1000	990-1000
ข้าวหอมมะลิ							
100% ชั้น 1	2500-2560	2500-2510	2500-2510	2500-2510	2500-2510	2500-2510	2500-2510
ข้าวใหม่	-	-	-	-	-	-	-
100% ชั้น 2	2420-2480	2420-2430	2420-2430	2420-2430	2420-2430	2420-2430	2420-2430
ข้าวใหม่	-	-	-	-	-	-	-
ปลายข้าวหอมมะลิ	1790-1800	1790-1800	1790-1800	1790-1800	1790-1800	1790-1800	1790-1800
ข้าวใหม่	-	-	-	-	-	-	-
ข้าวหอมปทุมธานี	2300-2350	2300-2310	2290-2300	2290-2300	2250-2260	2250-2260	2250-2310
ข้าวใหม่	-	-	-	-	-	-	-
ปลายข้าวหอมปทุมธานี	1600-1610	1600-1610	1600-1610	1600-1610	1600-1610	1600-1610	1600-1610
ข้าวใหม่	-	-	-	-	-	-	-

หมายเหตุ* ปลายข้าวขาว ซี.วัน. เป็นราคาที่สืบเพื่อใช้ในการคำนวณอัตราส่งมอบตามโครงการรับจำนำข้าวเปลือก

(13 - 16 ตุลาคม 2551)

ชนิด	สัปดาห์ก่อน ต่ำ-สูง	จันทร์	อังคาร	พุธ	พฤหัสบดี	ศุกร์	สัปดาห์นี้ ต่ำ-สูง
ข้าวขาว	ราคาเงินสดไม่รวมกระสอบ ส่งมอบหน้าโรงเก็บข้าวของผู้ซื้อ					บาท/100 กก.	
ขาว	540-560	530-540	530-540	530-540	560-570		530-570
นิ่ง	810-830	800-810	800-810	800-810	830-840		800-840
สกัด	460-480	450-460	450-460	450-460	480-490		450-490
กล็อง	100-110	100-110	100-110	100-110	100-110		100-110
ข้าวสาร	(ขายส่งให้ร้านขายปลีก) บาท/100 กก.						
ข้าวสารเจ้า							
100% (ข้าวหอม)	3100-3150	2950-3000	2950-3000	2950-3000	2950-3000		2950-3000
ข้าวใหม่	3100-3150	2950-3000	2950-3000	2950-3000	2950-3000		2950-3000
100%	2500-2550	2400-2450	2400-2450	2400-2450	2400-2450		2400-2450
ข้าวใหม่	2400-2450	2400-2450	2400-2450	2400-2450	2400-2450		2400-2450
5%	2450-2500	2350-2400	2350-2400	2350-2400	2350-2400		2350-2400
ข้าวใหม่	2350-2400	2350-2400	2350-2400	2350-2400	2350-2400		2350-2400
ข้าวสารเหนียว							
สันป่าตอง (เขี้ยวงู)							
100% (ใหม่)	2000-2050	1950-2000	1950-2000	1950-2000	1950-2000		1950-2000
5% (ใหม่)	1600-1650	1550-1600	1550-1600	1550-1600	1550-1600		1550-1600
ข้าวสารเหนียว							
10% เมล็ดยาว(ใหม่)	1300-1350	1250-1300	1250-1300	1250-1300	1250-1300		1250-1300
10% เมล็ดสั้น(ใหม่)	1200-1250	1150-1200	1150-1200	1150-1200	1150-1200		1150-1200
ผลิตภัณฑ์ข้าว	ราคาเงินสด (กล็องละ 10 กิโลกรัม)						
แป้งข้าวเจ้าเหนียว						บาท/3 กล็อง	
เจ้าไม่น้ำ(3กล็อง)	730-740	730-740	730-740	730-740	730-740		730-740
เหนียวไม่น้ำ(3กล็อง)	805-810	805-810	805-810	805-810	805-810		805-810
กระสอบป่าน (ทอในประเทศด้วยใยปอ) ขนาด 29 นิ้ว x 43 นิ้ว	ราคาเงินสดส่งมอบถึงร้านผู้ซื้อ					บาท/1 ใบ	
ใหม่	39.50-40.00	39.50-40.00	39.50-40.00	39.50-40.00	39.50-40.00		39.50-40.00
ใช้แล้ว - ไม่มีตรา	28.00-29.00	28.00-29.00	28.00-29.00	28.00-29.00	28.00-29.00		28.00-29.00
- มีตรา	18.00-20.00	18.00-20.00	18.00-20.00	18.00-20.00	18.00-20.00		18.00-20.00

ราคาขายปลีกข้าวสารในตลาดกรุงเทพฯ
 ประจำวันที่ 13-16 ตุลาคม 2551

บาท/15 กก.

ชนิด	สีปด้าห์ก่อน ต่ำ-สูง	จันทร์	อังคาร	พุธ	พฤหัสบดี	ศุกร์	สีปด้าห์นี้ ต่ำ-สูง
------	-------------------------	--------	--------	-----	----------	-------	------------------------

100% (ข้าวหอม)

ร้านค้าปลีกทั่วไป	550-560	540-550	540-550	540-550	540-550	540-550	540-550
ข้าวใหม่	490-500	480-490	480-490	480-490	480-490	480-490	480-490

ข้าวสารเจ้า 100%

ร้านค้าปลีกทั่วไป	480-490	470-480	470-480	470-480	470-480	470-480	470-480
ข้าวใหม่	460-470	450-460	450-460	450-460	450-460	450-460	450-460

ข้าวสารเจ้า 5%

ร้านค้าปลีกทั่วไป	420-430	410-420	410-420	410-420	410-420	410-420	410-420
ข้าวใหม่	400-410	390-400	390-400	390-400	390-400	390-400	390-400

ข้าวสารเหนียว


สันป่าตอง (เขี้ยว)

100%	350-360	340-350	340-350	340-350	340-350	340-350	340-350
5%	300-310	290-300	290-300	290-300	290-300	290-300	290-300
10% เมล็ดยาว	240-250	230-240	230-240	230-240	230-240	230-240	230-240
10% เมล็ดสั้น	200-210	190-200	190-200	190-200	190-200	190-200	190-200

สถานการณ์ทั่วไป

- ข้าวเปลือก ข้าวเปลือกหอมมะลิ และ ข้าวเปลือกเหนียวเมล็ดยาว จ. อุดรธานี ราคาปรับตัวลดลง เนื่องจาก เกษตรกรเร่งนำผลผลิตในยุ้งฉางออกจำหน่ายเพิ่มขึ้น เพื่อเตรียมพื้นที่ไว้รอรับผลผลิตฤดูใหม่ ขณะเดียวกัน ตลาดปลายทางชะลอการสั่งซื้อ

- ข้าวสาร ราคาข้าวโดยรวมทรงตัว มีเพียงข้าวหอมปทุมธานี และ ปลายข้าว ราคาปรับตัวลดลง ตามความต้องการของตลาด ส่วนรำข้าวขาว ราคาปรับตัวสูงขึ้นเล็กน้อย เนื่องจากโรงสีส่วนใหญ่หยุดสีข้าว ทำให้ปริมาณรำข้าวที่ออกสู่ตลาดลดลง



ผู้รายงาน

(นางประชุม กษมาประพทธิ์)

ข้าวเปลือกหอมมะลิ ปี 2550/51

หน่วย บาท/ตัน

แหล่งราคา	2551	ตุลาคม 2551																								
		ก.ย.	เฉลี่ย	1	2	3	6	7	8	9	10	13	14	15	16	17	20	21	22	23	24	27	28	29	30	31
จังหวัดอุดรธานี	12864	12888	12900	12900	12900	12900	12900	12900	12900	12900	12900	12900	12900	12900	12750											
จังหวัดสุรินทร์	14659	14883	15050	15050	15050	15050	15050	15050	15050	15050	15050	15050	14550	14550	14550	14550										
เฉลี่ย	13762	13885	13975	13975	13975	13975	13975	13975	13975	13975	13725	13725	13725	13725	13650											
		ราคารับจำนำ ปี 2550/51 9,000 - 9,300 บาท/ตัน																								

ข้าวเปลือกเหนียว 10 % เมล็ดยาว ปี 2550/51

หน่วย บาท/ตัน

แหล่งราคา	2551	ตุลาคม 2551																								
		ก.ย.	เฉลี่ย	1	2	3	6	7	8	9	10	13	14	15	16	17	20	21	22	23	24	27	28	29	30	31
จังหวัดอุดรธานี	7582	7571	7600	7600	7600	7600	7600	7600	7600	7600	7600	7600	7600	7600	7250											
		ราคารับจำนำ ปี 2550/51 8,100 บาท/ตัน																								

ราคาข้าวสารบรรจุถุงที่ห้างสรรพสินค้าจำหน่าย

ประจำวันที่ 16 ตุลาคม 2551

บาท / ถุง

ชนิด	หน่วย	ราคา หน้าถุง	ท็อป	ตั้งข้าวแสง	สหกรณ์กรุงเทพ	เทสโก้	บิ๊กซี	คาร์ฟูร์	แมคโคร
ข้าวหอมมะลิ 100%									
บัวทิพย์	5 กก.	230				178			
สุรินทร์ทิพย์	5 กก.	280	239	214	214				
หงษ์ทอง (แดง)	5 กก.	250	219	220	205	205	189	189	199
(ใหม่)	5 กก.	280	229	231	214		189	192	207
มาบุญครอง (แดง)	5 กก.	250	215	204	225	215	198	195	195
มาบุญครอง (เขียว)	5 กก.	230			(180)180			179	195
เกษตร (แดง)	5 กก.	220	189	194	193		186	185	
เกษตร (เขียว)	5 กก.	210	199	187	187	185	180	(185)179	177
เบญจรงค์	5 กก.	280	209	179		195	195		175
ฉัตรทอง (แดง)	5 กก.	255	(240)195		(270)230		207	(240)198	
ฉัตรอุบล (เหลือง)	5 กก.	210	(200)195	203	203		(200)180	(200)182	179
ฉัตรเพชร	5 กก.	230	(210)209					192	
เสนาดี (ถิ่นสยาม)	5 กก.	250	(250)215		209	189		165	178
ทุ่งกุลตา	5 กก.	300	259	223	241		217	230	235
ปิ่นเงินเพชร	5 กก.	300	190				159*	165*	
ไทไท(หอมมะลิอินทรีย์)	5 กก.	300	239	233.00					
โคโค	5 กก.	230	195						
ดอกบัว	5 กก.	230	185*			199	198	199	
เทสโก้(สีทอง)	5 กก.	230				183			
อิมทิพย์ (กินรี)	5 กก.	250	205		172	195	215	195	174
เพื่อนไทย	5 กก.								
# ท็อป	5 กก.	220	209						
ช้างทิพย์	4 กก.	240	219	211		209		207	200
ปทุมทอง	5 กก.	220	199						
ชามทอง	5 กก.	250	169						
พนมรุ้ง	5 กก.	230		189	182	189	169*		
รุ่ง	5 กก.	215							185
ศรีเมือง	5 กก.	250	209						
เอโร่(แดง)	5 กก.	260							176
เอโร่(เงิน)	5 กก.	250							163
ส.เขมราชู	5 กก.	280		218	203				
บัวทอง (แดง)	5 กก.	220		194				187	155
เก็กฮวย	5 กก.				217				
บัณฑิตน้อย	5 กก.	230			173				
บิ๊กซี	5 กก.	250					179		
คาร์ฟูร์	5 กก.							159*	
ข้าวหอมมะลิ 5%									
หงษ์ทอง (เขียว)	5 กก.	230	210	210	198		192	192	
ฉลาดชิม	5 กก.							160	
เอโร่	5 กก.	240							183
เบญจรงค์	5 กก.	180							
เกษตร	5 กก.	230	185						170

ชนิด	หน่วย	ราคา หน้าอง	ท็อป	ตั้งอ้วเส็ง	สหกรณ์กรุงเทพ	เทสโด	บิกซี	คาร์ฟูร์	แมคโคร
ข้าวหอมมะลิ 10%									
สุพรรณหงส์ (แดง)	5 กก.	280	205			170	158		165
เซฟ	5 กก.	210	179						
หงษ์ทอง (ส้ม)	5 กก.	210	205	201	193		206	179	
เกษตร (ม่วง)	5 กก.	200	180*	174			171	167	
# อิมทิพย์ (เขียว)	5 กก.	240	193			180			
# คู่มีค่า	5 กก.	185				180			
ท็อป	5 กก.								
ข้าวหอมปทุมธานี 100%									
ฉัตร(ม่วง)	5 กก.	195						179	170
มาบุญครอง	5 กก.	230		189	209	180	187	180	
ดอกบัว	5 กก.	210				180		165	
หงษ์ทอง (ส้ม)	5 กก.	240	210	220	214		224	188	
เทสโก้(เทา)	5 กก.	200				175			
ปทุมทิพย์	5 กก.	280					182		
เอโร่	5 กก.	230							180
ข้าวผสม (ข้าวหอมมะลิและข้าวขาว)									
แสนดี (เขียว)	5 กก.	220						157	175
มาบุญครอง (ชมพู)	5 กก.	220		182	203			175	
# ชาวนาไทย	5 กก.	250	(300)199						
# สุพรรณหงส์	5 กก.					170			
# ฉัตร (ส้ม)	5 กก.	195	(205)172	176	164	160	155	157	160
# ฉัตรอรุณ(เขียว)	5 กก.	190				160	(175)155	(175)149	150
# ไวกิ่ง(เขียว)	5 กก.	220						169	175
เกษตร(เขียวอ่อน)	5 กก.	190		173		166*	172	167	159
TESCO (เขียว)	5 กก.	220				166			
ปิ่นเงิน	5 กก.	300	179				185	182	158
เอโร่	5 กก.	220							173
พระพิรุณ	5 กก.	300					185		
คาร์ฟูร์ (เขียวเข้ม)	5 กก.							169	
บัวทอง(เขียว)	5 กก.	180	159				139	139	135
บัวทอง(ฟ้า)	5 กก.	200		157			165	149*	145
มิตรภาพ (เขียว)	5 กก.	260		157		165*			150
ข้าวหอมมะลิและข้าวมันปู									
ธัญญาทิพย์	5 กก.	300	255	223	241				235
ธัญญาทิพย์	2 กก.	130	109	89	130				
ดอกมะลิ	2 กก.	100	95		95				
ท็อป	2 กก.	95	92						
เบญจรงค์	5 กก.	280							
เนเจอร์ ไรซัน	1.4 กก.	150	112			104			
ข้าวเหนียว									
ธัญญาทิพย์	1 กก.	45	45	44.50					
เทสโก้	5 กก.	180				132			
บัวทิพย์	5 กก.	160				133	132		
แสนดี	5 กก.	180						136	145
คาร์ฟูร์	5 กก.							145	
บิกซี	5 กก.	160					132		
เอโร่	5 กก.	180							143
ฉัตร	5 กก.	185					(170)123		119

ชนิด	หน่วย	ราคา หน้าถุง	ท็อป	ตั้งฮั่วเสง	สหกรณ์กรุงเทพ	เทสโก	บิ๊กซี	คาร์ฟูร์	แมคโคร
ข้าวกล้องหอมมะลิ 100 %									
คุ่มค่า	5 กก.					159			
เทสโก้	5 กก.	200				173*			
อิมทิพย์	5 กก.	250							185
เอโร่	5 กก.	250							185
ธัญญทิพย์	5 กก.	300	259	223	241				235
แสนดี	5 กก.	250							190
TOPS	2 กก.	90	85						
เบญจรงค์	2 กก.	120		80		89	89		
ดอกบัว	2 กก.		90			76			
เนเจอร์โซน	1.4 กก.	150	106			112			
กฟผ	2 กก.	80	75			80			
# เกรทฮาเวสต์	2 กก.	180	(150)123			130			
มาบุญครอง ไทไท	2 กก.	100	(110)110	99	92	96	96	100	
# ดอกมะลิ	2 กก.	100	95		85				
# หงษ์ทอง	2.5 กก.	120	(140)117	99	113	99	110	107	
เทสโก้	2 กก.	90				85			
ข้าวขาว 100%									
สุพรรณหงส์	5 กก.								
มิตรภาพ	5 กก.	230		141.00			138		
ดอกบัว	5 กก.	190	169			167		155	
โคโค	5 กก.	159	159						
หงส์ทอง (น้ำเงิน)	5 กก.	230		204.50	177		206	175	
เพื่อนไทย	5 กก.								
เกษตร(น้ำเงิน)	5 กก.	180	160	161	161		(180)158	156	
เบญจรงค์	5 กก.	220		147					140
เทสโก้ (น้ำเงิน)	5 กก.	230				129			
ปิ่นเงิน	5 กก.	250					149	149	129
แสนดี	5 กก.	230	176*		177	168	169	175	169
พระพิรุณ	5 กก.	250					175		
ไวกิ่ง	5 กก.	220						169	152
มาบุญครอง (ฟ้า)	5 กก.	220	180	172	171	169*	175	169	
มาบุญครอง (น้ำเงิน)	5 กก.	200							165
พนมรุ้ง	5 กก.	210		162		179			
เอโร่	5 กก.	230							147
บิ๊กซี	5 กก.	230					159		
อิมทิพย์	5 กก.	220	180					139	
ข้าวขาว 5%									
โคโค	5 กก.	180	152						
เอโร่	5 กก.	220							
แสนดี	5 กก.	220						149	152
บัณฑิตน้อย	5 กก.	170			147				
ช้างคู่โลก	5 กก.	170			147				
ฉัตร(น้ำเงิน)	5 กก.	190			163			157	157
ธัญญรักษ์	5 กก.				145				

ชนิด	หน่วย	ราคา หน้าถุง	ที่อป	ตั้งอ้วเสง	สหกรณ์กรุงเทพ	เอสโก	บิกซี	คาร์ฟูร์	แมคโคร
ข้าวขาว 10%									
สุพรรณหงส์	5 กก.		205						
ชานาไทย	5 กก.	250	159						119
ปทุมทิพย์	5 กก.	230							130
เซฟแพค	5 กก.								145
ที่อปส์	5 กก.	190	169*						
ข้าวขาว 25%									
เฟิร์สท ไพรซ์	5 กก.								
ภัตรา	5 กก.	160					155		
ข้าว(อื่น ๆ)									
เซฟแพค (ขบ 35%)	5 กก.	180							182
คาร์ฟูร์ (ขบ 35 %)	5 กก.							145	
กลีกรไทย (ขบ 35%)	5 กก.	220					155		
คุ่มค่า (ขบ. 35 %)	5 กก.	150				133			
หงษ์ทอง (ข้าวสังข์หยด)	2 กก.	95	85	75			81	83	

* จัดรายการพิเศษ

กรมการค้าภายใน สำนักส่งเสริมการค้าสินค้าเกษตร โทร 02 5475400

ราคาขายปลีกข้าวสารร้านค้าทั่วไปในตลาดกรุงเทพฯ

ประจำวันที่ 16 ตุลาคม 2551


หน่วย : บาท

ชนิด	หน่วย	ราคาหน้าถุง	ราคาจำหน่าย
บรรจุถุง			
-ข้าวหอมมะลิ 100%			
หงษ์ทอง	5 กก.	250	210
-ข้าวขาว 100%			
มานัญครอง	5 กก.	220	185
ข้าวตวง (ถัง)			
-ข้าวหอมมะลิ			
ส้มโอ	1 กก./15 กก.		35-37/540-560
แสนดี	1 กก./15 กก.		34-36/500-530
สามงู	1 กก./15 กก.		34-36/510-540
เก้าใบโพธิ์	1 กก./15 กก.		30-32/450-480
ดวงใจ	1 กก./15 กก.		35-37/530-550
อื่น ๆ	1 กก./15 กก.		29-30/420-440
-ข้าวขาว 100%			
กำไล	1 กก./15 กก.		28-30/420-450
สาดี	1 กก./15 กก.		29/420
กึ่งมังกร	1 กก./15 กก.		28-31/420-460
เพชรคู่	1 กก./15 กก.		29/430
นกกนางแอ่น	1 กก./15 กก.		31/450
บัวชมพู	1 กก./15 กก.		28-30/420-450
ตราลูกโลกคู่	1 กก./15 กก.		30-32/440-480
แสนดี	1 กก./15 กก.		31-33/450-480
ไวกิ่ง	1 กก./15 กก.		28-30/420-450
เรื่องไทย	1 กก./15 กก.		28-29/420-430
อื่น ๆ	1 กก./15 กก.		29-30/430-450

รายงานการติดตามภาวะตลาดสินค้า ข้าวโพดและถั่วชนิดต่าง ๆ ในกรุงเทพมหานคร

ประจำวันที่ 16 ตุลาคม 2551

บาท/ กก.

รายการ	ปี 2550	ปี 2551		การเปลี่ยนแปลง + เพิ่ม - ลด	สถานการณ์
	วันปีก่อน 16 ต.ค. 50	วันก่อน 14 ต.ค. 51	วันนี้ 16 ต.ค. 51		
ราคาขายส่ง					<p>ข้าวโพดและถั่วชนิดต่าง ๆ</p> <p>ไซโลรูดสถานการณ์และแนวโน้มราคา ทั้งในประเทศและต่างประเทศ จึงชะลอการรับซื้อ โรงงานอาหารสัตว์ต่างคาดการณ์ว่าราคา จะมีแนวโน้มลดลงอีก ประกอบกับ ผลผลิตที่ออกสู่ตลาดมีปริมาณ เพิ่มขึ้น จึงรูดสถานการณ์และชะลอการรับซื้อ</p> <p>ผู้รายงาน  (นางประจุม กษมาประพฤทธิ์)</p>
ข้าวโพด	ไซโล	8.33-8.42	หยุดรับซื้อชั่วคราว	หยุดรับซื้อชั่วคราว	
	โรงงานอาหารสัตว์	8.67-8.73	7.78-7.97	7.68-7.72	
ข้าวฟ่าง	ขาว	-	-	-	
	แดง	-	-	-	
ถั่วเขียวผิวมัน	อย่างดี	24.00-25.00	26.00-27.00	26.00-27.00	
	อย่างรอง	19.00-20.00	20.00-21.00	20.00-21.00	
ถั่วดำ		18.00-20.00	23.00-24.00	23.00-24.00	

รายงานการติดตามภาวะตลาด "ปาล์มน้ำมัน และน้ำมันปาล์ม" ในกรุงเทพมหานคร


ประจำวันที่ 16 ตุลาคม 2551

๕: ราคาปาล์ม/ลิตร

รายการ	หน่วย	ราคาขายส่ง			+ เพิ่มขึ้น - ลดลง	ภาวะการค้า
		ราคาวันปีก่อน	ราคาวันก่อน	ราคาวันนี้		
		16 ต.ค. 50	15 ต.ค. 51	16 ต.ค. 51		
ผลปาล์มทะเลทราย (ราคาโรงสกัดรับซื้อ)						
คุณภาพ เเปอร์เซ็นต์น้ำมัน (คละ)	บาท/กก.	4.30 - 4.85	2.60 - 3.20	2.60 - 3.20		<p>ผลปาล์มทะเลทราย</p> <p>ราคาลดลงที่ จ.กระบี่ และตรัง ด้วยโรงงานสกัดปรับราคาซื้อผลปาล์มลดลง ตามความต้องการ</p> <p>น้ำมันปาล์มดิบ น้ำมันปาล์มบริสุทธิ์และน้ำมันปาล์มสำเร็จรูป</p> <p>ราคาลดลง ด้วยโรงงานสกัดปรับราคาจำหน่ายลดลง เพื่อให้ตลาดคล่องตัวขึ้น อีกทั้งเพื่อระบายปริมาณน้ำมันในสต็อกออกสู่ตลาด และได้มีการต่อรองราคากันที่ กก.ละ 16.00 บาท แต่ยังไม่มีการซื้อขาย ประกอบกับราคาตลาดมาเลเซียเข้าวันนี้อ่อนตัวลง เหลือประมาณ 1,650 ริงกิต/ตัน อีกทั้งผลกระทบจากราคาน้ำมันเชื้อเพลิง ปรับตัวลดลงด้วย เป็นผลให้โรงสกัดรอดูสถานการณ์ แต่อย่างไรก็ตามได้ส่งผลให้โรงกลั่นแจ้งปรับราคาน้ำมันปาล์มบริสุทธิ์และน้ำมันปาล์มสำเร็จรูป ลดลงตามไปด้วย</p>
- จ.กระบี่	บาท/กก.	4.60 - 4.75	2.95 - 3.20	2.80 - 3.20	-0.15	
- จ.สุราษฎร์ธานี	บาท/กก.	4.60 - 4.70	2.80 - 2.90	2.80 - 2.90		
- จ.ชุมพร	บาท/กก.	4.80 - 4.85	2.70 - 3.20	2.70 - 3.20		
- จ.ตรัง	บาท/กก.	4.55 - 4.60	2.80 - 3.10	2.80 - 3.00	-0.10	
- จ.สตูล	บาท/กก.	4.30 - 4.50	2.60 - 2.80	2.60 - 2.80		
คุณภาพ เเปอร์เซ็นต์น้ำมัน (15%)	บาท/กก.	4.14 - 4.40	2.55 - 2.90	2.55 - 2.80	-0.10	
- จ.กระบี่	บาท/กก.	4.15	2.85	2.70	-0.15	
- จ.สุราษฎร์ธานี	บาท/กก.	4.14	2.55	2.55		
- จ.ชุมพร	บาท/กก.	4.40	2.70	2.70		
- จ.ตรัง	บาท/กก.	4.40	2.90	2.80	-0.10	
- จ.สตูล	บาท/กก.	4.30	2.60	2.60		
คุณภาพ เเปอร์เซ็นต์น้ำมัน (17%)	บาท/กก.	4.50 - 4.85	2.80 - 3.20	2.80 - 3.20		
- จ.กระบี่	บาท/กก.	4.75	3.20	3.20		
- จ.สุราษฎร์ธานี	บาท/กก.	4.70	2.90	2.90		
- จ.ชุมพร	บาท/กก.	4.85	3.20	3.20		
- จ.ตรัง	บาท/กก.	4.60	3.10	3.00	-0.10	
- จ.สตูล	บาท/กก.	4.50	2.80	2.80		
ผลปาล์มร่วง จ.ชุมพร	บาท/กก.	6.40 - 6.80	4.40 - 4.90	4.40 - 4.90		
น้ำมันปาล์มดิบ (ราคาซื้อขายทั่วไปส่งมอบถึงผู้ซื้อ)						
- เกรด A (น้ำมันจากเปลือก)	บาท/กก.	27.50 - 27.75	17.00 - 17.25	16.50 - 16.75	-0.50	
- เกรด B (น้ำมันรวม)	บาท/กก.	26.50 - 26.75	16.00 - 16.25	15.50 - 15.75	-0.50	
น้ำมันเมล็ดในปาล์มดิบ	บาท/กก.	29.50 - 29.75	25.50 - 26.00	25.50 - 26.00		

รายการ	หน่วย	ราคาขายส่ง			+ เพิ่มขึ้น - ลดลง	ภาวะการค้า
		ราคาวันปีก่อน	ราคาวันก่อน	ราคาวันนี้		
		16 ต.ค. 50	15 ต.ค. 51	16 ต.ค. 51		
น้ำมันปาล์มบริสุทธิ์ *(ราคาซื้อขายทั่วไปส่งมอบถึงผู้ซื้อ)						
- โอเลอิน	บาท/กก.	31.89 - 32.26	31.14 - 31.51	30.39 - 31.14	-0.37ถึง-0.75	
- สเตอริน	บาท/กก.	26.75- 27.00	16.25 - 16.75	16.25 - 16.75		
น้ำมันปาล์มสำเร็จรูป (ราคารวม VAT)						
- ราคาขายส่ง (โรงงานส่งมอบถึงมือ)						
- ชนิดบรรจุปีบ 12.50 กก.	บาท/กก.	38.40 - 38.80	37.60 - 38.00	36.80 - 37.60	-0.40ถึง-0.80	
- ตรามรกต	บาท/ปีบ	480	470	460	-10	
- ตราหยก	บาท/ปีบ	480	475	470	-5	
- ตราโอลีน	บาท/ปีบ	485	475	465	-10	
- ตราเกษตร	บาท/ปีบ	485	470	460	-10	
- ชนิดบรรจุขวด 1 ลิตร (12 ขวด/หีบ)	บาท/ขวด	35.83 - 37.08	32.92 - 35.42	32.50 - 35.42	-0.42	
- ตรามรกต	บาท/หีบ	445	420	420		
- ตราหยก	บาท/หีบ	440	425	425		
- ตราโอลีน	บาท/หีบ	445	425	425		
- ตราเกษตร	บาท/หีบ	430	395	390	-5	
- ราคาขายปลีก ในตลาดกรุงเทพฯ						
- ชนิดบรรจุปีบ	บาท/กก.	40- 42	35 - 36	35 - 36		
- ชนิดบรรจุขวด 1 ลิตร	บาท/ขวด	37 - 38	36 - 38	36 - 38		
ตลาดมาเลเซีย		(15 ต.ค.50)	(14 ต.ค. 51)	(15 ต.ค. 51)		
- น้ำมันปาล์มดิบ (Crude Palm Oil)	ริงกิต/ตัน	2,805.00	1,875.00	1,775.00		
"	บาท/กก.	28.41	18.26	17.24	-1.02	
- น้ำมันบริสุทธิ์ (RBD Palm Olein)	USD/ตัน	870.00	620.00	587.50		
"	บาท/กก.	29.71	21.14	20.03	-1.11	
- สเตียรินบริสุทธิ์ (RBD Stearin)	USD/ตัน	830.00	470.00	440.00		
"	บาท/กก.	28.35	16.02	15.00	-1.02	
หมายเหตุ : * น้ำมันปาล์มบริสุทธิ์เป็นราคาไม่รวม VAT						

อัตราแลกเปลี่ยน US\$ = 34.1010 บาท (อัตรากลาง)
 1 ริงกิต = 9.71215 บาท (อัตรากลาง)
 (15 ต.ค. 51)




ผู้รายงาน

(นาง อมราพร อินทร์แมน)

รายงานการติดตามภาวะตลาด "มะพร้าวและผลิตภัณฑ์" ในกรุงเทพมหานคร

ประจำวันที่ 16 ตุลาคม 2551

รายการสินค้า	หน่วย	ราคาขายส่ง			+ เพิ่ม - ลด	สถานการณ์
		ปีก่อน วันนี้ 16 ต.ค. 50	ปีนี้ (2551)			
			วันก่อน 10 ต.ค. 51	วันนี้ 16 ต.ค. 51		
มะพร้าวผล						
ราคาที่ร้านค้าส่งขายส่งให้ผู้ซื้อทั่วไป						
ทับสะแก ผลใหญ่ (ปอกเปลือก)	บาท/ผล	6.50 - 7.00	16.00 - 16.50	15.50 - 16.00	-0.50	มะพร้าวผลและผลิตภัณฑ์ ราคาลดลงจากภาวะตลาดที่ชะลอตัว หลังจากผ่านพ้นเทศกาลต่างๆ และโรงเรียนเปิดภาคเรียน ส่งผลให้ความต้องการของตลาดลดลง การซื้อขายไม่คล่องตัว ขณะที่ปริมาณมะพร้าวผลมีออกสู่ตลาดต่อเนื่อง แม้ว่าจะไม่มากนักก็ตาม แต่เพียงพอกับความ ต้องการ เป็นผลให้ผู้ค้ามะพร้าวผลปรับราคาลดลงเพื่อให้ตลาดกระเตื้องขึ้น อีกทั้งทำให้มะพร้าวขูดและเนื้อมะพร้าวขาวมีราคาลดลงตามไปด้วย ส่วนน้ำมันมะพร้าวสำเร็จรูป ราคาลดลง เป็นผลกระทบจากภาวะตลาดน้ำมันพืชโดยรวมขบเซา การซื้อขายเบาบาง อีกทั้งราคาของน้ำมันปาล์มสำเร็จรูปปรับตัวลดลงต่อเนื่อง โรงกลั่นน้ำมันมะพร้าวสำเร็จรูปจึงแจ้งปรับราคาลดลง เพื่อให้ตลาดคล่องตัวขึ้น และมีแนวโน้มจะลดลงอีกในช่วงต่อไป
เนื้อมะพร้าวแห้ง 90%	บาท/กก.	13.00 - 13.15	19.00 - 19.50	19.00 - 19.50		
ราคาที่โรงงานหีบเขตกทม.-ปริณมทลรับซื้อ หน้าโรงงาน						
เนื้อมะพร้าวขาว รับซื้อหน้าโรงงาน	บาท/กก.	8.50 - 9.00	26.00 - 27.00	25.00 - 26.00	-1.00	
น้ำมันมะพร้าวดิบ	บาท/กก.	29.17 - 29.33	36.50 - 36.67	36.50 - 36.67		
ราคาซื้อขายทั่วไป ส่งมอบถึงผู้ซื้อ		(1750-1760*)	(2190-2200*)	(2190-2200*)		
น้ำมันมะพร้าวสำเร็จรูป - ชนิดบรรจุปีบ (12.50 กก.)						
ราคาที่โรงงานกลั่นขายส่งถึงยี่ปัว	บาท/กก.	37.60 - 39.20	43.60 - 44.00	42.40 - 42.80	-1.20	
ตราฝักกาด	บาท/ปีบ	470	545	530	-15	
ตราไฟป๊อก	บาท/ปีบ	485	545	530	-15	
ตราดอกไม้	บาท/ปีบ	490	550	535	-15	
ราคาขายปลีก						
มะพร้าวผล ทับสะแก ผลใหญ่ (ปอกเปลือก)	บาท/ผล	8.50 - 9.00	18.50 - 19.00	18.00 - 18.50	-0.50	
มะพร้าวขูด (ไม่ขูดผิว)	บาท/กก.	26.00 - 28.00	34.00 - 36.00	32.00 - 35.00	-1 ถึง -2	
น้ำมันมะพร้าวสำเร็จรูป - ชนิดบรรจุปีบ (12.50 กก.)	บาท/กก.	38 - 42	45 - 46	43 - 45	-1 ถึง -2	
ตราฝักกาด	บาท/ปีบ	475	550	535	-15	
ตราไฟป๊อก	บาท/ปีบ	490	550	535	-15	
ตราดอกไม้	บาท/ปีบ	495	555	540	-15	

ผู้รายงาน 

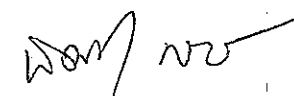
(นางอมราพร อินทร์แมน)

รายงานการติดตามภาวะตลาด ยางพารา

ประจำวันที่ 16 ตุลาคม 2551

รายการ	หน่วย บาท	วันนี้ปีก่อน	ราคาวันก่อน	ราคาวันนี้	+ เพิ่มขึ้น	ภาวะการค้า
		16 ต.ค. 50	15 ต.ค. 51	16 ต.ค. 51	- ลดลง	
ยางแผ่นดิบชั้น 3						
ราคาเกษตรกรขายได้						
- จ.สุราษฎร์ธานี	กก.	71.30	49.15	44.50	-4.65	ยางพารา ราคาลดลง ตามความเคลื่อนไหวผันผวน การเกิดวิกฤติเศรษฐกิจโลกถดถอย ส่งผลกระทบต่อสถานการณ์ตลาดยาง เพราะอุปสงค์ยางชะลอลง
- จ.สงขลา	กก.	71.35	49.20	45.40	-3.80	
- นครศรีธรรมราช	กก.	70.75	49.25	45.65	-3.60	
ราคากลาง						
- จ.สุราษฎร์ธานี	กก.	72.89	51.38	49.17	-2.21	
- จ.สงขลา	กก.	72.87	51.85	48.89	-2.96	
- จ.นครศรีธรรมราช	กก.	72.89	51.38	49.17	-2.21	
ยางแผ่นรมควันชั้น 3						
ราคา FOB ชั้น 3 กรุงเทพ	กก.	78.15	64.00	62.05	-1.95	

ผู้รายงาน.....




(นางสาวพิณษา กระบี่ทอง)

รายงานการติดตามภาวะและราคา "สัตว์น้ำ" ในตลาดกรุงเทพมหานคร
 ประจำวันที่ 16 ตุลาคม 2551

บาท : ก.ก.

รายการ	ราคาขายส่ง			+ เพิ่ม - ลดลง	ราคาขายปลีกตลาด กทม.			+ เพิ่ม - ลดลง	ภาวะการค้า
	ปีก่อน 16 ต.ค. 50	วันก่อน 14 ต.ค. 51	วันนี้ 16 ต.ค. 51		ปีก่อน 16 ต.ค. 50	วันก่อน 14 ต.ค. 51	วันนี้ 16 ต.ค. 51		
กุ้งขาว	ตลาดกลางสมุทรสาคร							สัตว์น้ำ ราคาขายส่งสัตว์น้ำขององค์การ สะพานปลาเปลี่ยนแปลงตามปริมาณ และ คุณภาพของสินค้าที่ส่งเข้าตลาด	
- (40 ตัว/กก.)	135	140	140		180 - 190	170 - 180	170 - 180		
- (50 ตัว/กก.)	130	130	130		150 - 160	150 - 160	150 - 160		
- (60 ตัว/กก.)	120	115	115		130 - 140	130 - 140	130 - 140		
- (70 ตัว/กก.)	115	110	110		120 - 130	120 - 130	120 - 130		
- (80 ตัว/กก.)	105	100	105	+ 5	110 - 120	110 - 120	110 - 120		
	องค์การสะพานปลา								
กุ้งก้ามกราม (กลาง)									
- (บ่อเลี้ยงไทย 15-16 ตัว/กก.)	215 - 240	160 - 180	160 - 180		260 - 300	240 - 260	240 - 260		
ปลาหมึกกล้วยคละ	70 - 80	90 - 100	90 - 100		110 - 120	120 - 130	120 - 130		
ปลาหมึกกระดองคละ	85 - 90	100 - 110	100 - 110		110 - 120	120 - 130	120 - 130		
หอยแครงคละ	22 - 35	25 - 35	25 - 35		40 - 55	40 - 50	40 - 50		
หอยลายคละ	35 - 50	30 - 50	30 - 50		70 - 80	50 - 70	50 - 70		
หอยแมลงภู่มะละ	23 - 28	20 - 25	20 - 25		30 - 35	30 - 35	30 - 35		
ปลาทุสด (9-12 ตัว/กก.)	40 - 50	40 - 55	40 - 55		70 - 80	50 - 70	50 - 70		
ปลาช่อน	80 - 100	90 - 95	90 - 100	+ 5	100 - 120	120 - 130	120 - 130		
ปลาดุก (บึงกุ่ม)	25 - 35	30 - 35	30 - 35		45 - 50	45 - 50	45 - 50		
ปลานิล	30 - 40	35 - 45	35 - 45		40 - 55	50 - 55	50 - 55		

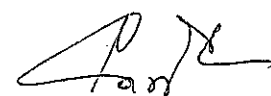
ผู้ตรวจ.. 
 (นางอมราพร อินทร์แมน)

ผู้รายงาน... 
 (นางจิริยี่ สมชีพ)

รายงานการติดตามภาวะตลาดสินค้าในกรุงเทพมหานคร
 ประจำวันที่ 16 ตุลาคม 2551 สิบเวลา 9.00 - 12.00

หน่วย : บาท/กก.

ลำดับ ที่	รายการ	ราคาขายส่ง (ตลาดปากคลอง)				ราคาขายปลีก (ตลาดทั่วไป)								สถานการณ์
		กละ			เปลี่ยนแปลง +เพิ่ม -ลด	กละ			เปลี่ยนแปลง +เพิ่ม -ลด	ตัด			เปลี่ยนแปลง +เพิ่ม -ลด	
		วันปีก่อน 16 ต.ค.50	วันก่อน 15 ต.ค.51	วันนี้ 16 ต.ค.51		วันปีก่อน 16 ต.ค.50	วันก่อน 15 ต.ค.51	วันนี้ 16 ต.ค.51		วันปีก่อน 16 ต.ค.50	วันก่อน 15 ต.ค.51	วันนี้ 16 ต.ค.51		
ผักใบ														
1	ผักคะน้า	12-15	16-20	16-20		20-25	22-25	22-25		30-35	28-32	28-32		ผักชี และขึ้นฉ่าย เนื่องจากผลผลิตได้รับ ความเสียหายจากภาวะฝนตกช่วงที่ผ่านมา ส่งผลให้ ปริมาณสินค้าที่เข้าสู่ตลาดขณะนี้มีน้อย ราคาปรับตัว สูงขึ้น ส่วนมะเขือเทศผลใหญ่ ผลผลิตรุ่นใหม่ใน แหล่งผลิตภาคเหนือทยอยออกสู่ตลาดเพิ่มขึ้นเป็น ลำดับ ราคาปรับตัวลดลง
2	ผักบุ้งจีน	5-8	8-10	8-10		12-15	12-15	12-15		18-20	18-20	18-20		
3	ผักกวางตุ้ง	6-8	10-12	10-12		15-20	20-22	20-22		22-25	24-26	24-26		
4	ผักกาดหอม	10-15	30-35	30-35		20-25	35-40	35-40		28-30	42-45	42-45		
5	ผักกาดขาวปลี	6-10	15-18	15-18		15-18	20-25	20-25		20-25	28-30	28-30		
6	กะหล่ำปลี	6-10	15-18	15-18		18-20	22-25	22-25		25-30	28-32	28-32		
7	ผักชี*	60-70	50-60	70-80	+20	7-8	7-8	8-9	+1	9-10	9-10	9-10		
8	ต้นหอม*	30-35	35-40	35-40		5-6	4-5	4-5		7-8	6-7	6-7		
9	ขึ้นฉ่าย*	30-35	50-60	70-80	+20	4-5	7-8	8-9	+1	6-7	9-10	9-10		
ผักผล														
1	มะระจีน	12-18	15-20	15-20		18-20	20-25	20-25		22-25	28-32	28-32		
2	มะเขือเทศสีดา	15-20	34-36	34-36		20-25	35-40	35-40		30-35	42-45	42-45		
3	มะเขือเทศผลใหญ่	15-20	30-32	20-22	-10	20-25	34-36	25-28	-8ถึง-9	28-30	40-45	30-35	-10	
4	มะเขือเจ้าพระยา	10-15	8-12	8-12		18-22	15-20	15-20						
5	ถั่วฝักยาว	20-22	18-20	18-20		26-30	22-25	22-25		38-40	30-35	30-35		
6	แตงกวา	8-12	12-15	12-15		12-15	16-18	16-18		18-20	20-25	20-25		
7	พริกเขียว	6-10	8-12	8-12		12-15	14-16	14-16		18-20	18-20	18-20		
8	พริกสดชี้ฟ้า*	30-40	30-35	30-35		4-5	4-5	4-5						
9	พริกชี้หนู (จินดา)*	28-30	20-25	20-25		4-5	3-4	3-4						
10	มะนาวแบริ่น (เบอร์ 1-2)/ผล	1.30-1.70	1.20-1.50	1.20-1.50		1.75-2.00	1.75-2.00	1.75-2.00						
	(เบอร์ 3-4)/ผล	0.70-1.00	0.70-1.00	0.70-1.00		1.00-1.50	1.00-1.50	1.00-1.50						
ผักหัว														
1	กะหล่ำดอก	32-35	35-40	35-40		38-40	40-45	40-45		42-48	48-50	48-50		
2	หัวผักกาด	12-16	20-24	20-24		18-20	28-30	28-30		22-25	32-35	32-35		
ผักน้ำ														
1	ผักกะเจต** (1 กำ)	12-16	13-18	13-18		18-20	20-25	20-25						
2	ผักบุ้งไทย** (10 กำ)	50-55	60-70	60-70		6-7	8-9	8-9						
อื่น ๆ														
1	หน่อไม้ฝรั่ง	45-50	45-55	45-55		50-55	55-60	55-60		58-60	62-65	62-65		
2	ข้าวโพดฝักอ่อน	24-26	24-28	24-28		28-30	30-35	30-35						


 (นางสาวผลิกา สุวรรณลักษณ์)
 (ผู้รายงาน)

หมายเหตุ * ราคาขายปลีก หน่วย : บาท/ขีด

**ราคาขายปลีก หน่วย : บาท/กำ