

ภาวะตลาดสินค้าข้าว ประจำวันที่ 12 ธันวาคม 2551

ชนิด	สัปดาห์ก่อน ต่ำ-สูง	วันนี้อยู่ก่อน 12 ธ.ค.51	วันก่อน 11 ธ.ค. 51	วันนี้ 12 ธ.ค. 51	เปรียบเทียบ วันนี้/วันก่อน
------	------------------------	-----------------------------	-----------------------	----------------------	-------------------------------

ข้าวเปลือกเจ้าหน้าปี 5% ปี 2551/52

(ราคาปรับจํานำข้าวเปลือกเจ้าหน้าปี สีเป็นข้าวสารชนิด 25% - 100% ต้นละ 10,800 - 12,000 บาท)

จังหวัดนครสวรรค์	9.30-9.50	6.70-6.80	9.30-9.50		
จังหวัดพิษณุโลก	9.20-9.30	6.70-6.90	9.20-9.30	9.20-9.30	
จังหวัดสุพรรณบุรี	9.40-9.50	6.90-7.00	9.40-9.50	9.40-9.50	
จังหวัดปทุมธานี	9.50-10.00	7.10-7.20	9.00-9.50	9.00-9.50	

ข้าวเปลือกหอมมะลิ ปี 2551/52 (ชนิดสีได้ต้นข้าว 36 กรัม)

○การปรับจํานำข้าวเปลือกหอมมะลิ ชนิดสีได้ต้นข้าว 36-42 กรัม ต้นละ 14,400 - 15,000 บาท)

จังหวัดอุดรธานี	11.50-12.50	10.50-10.80	11.50-12.00	11.50-12.00	
จังหวัดสุรินทร์	12.50-12.60	9.90-10.00	12.00-12.10	12.00-12.10	
จังหวัดอุบลราชธานี	12.60-13.10		12.60-13.10	12.60-13.10	

ข้าวเปลือกหอมจังหวัด ปี 2551/52 (ชนิดสีได้ต้นข้าว 36 กรัม)

(ราคาปรับจํานำข้าวเปลือกหอมจังหวัด ชนิดสีได้ต้นข้าว 36-42 กรัม ต้นละ 12,400 - 13,000 บาท)

จังหวัดนครสวรรค์	9.50-9.70	} 8.00-8.50	9.50-9.70	9.50-9.70
จังหวัดพิษณุโลก	10.00-11.00		10.00-11.00	10.00-11.00
จังหวัดพิจิตร	8.70-8.80		8.70-8.80	8.70-8.80
จังหวัดแพร่	10.90-11.10		10.90-11.10	10.90-11.10

ข้าวเปลือกหอมปทุมธานี ปี 2551/52 (ราคาปรับจํานำข้าวเปลือกหอมปทุมธานี ชนิดสีได้ต้นข้าว 36-42 กรัม ต้นละ 11,400 - 12,000 บาท)

จังหวัดสุพรรณบุรี	9.50-10.00	7.30-7.50	9.50-10.00	9.50-10.00
-------------------	------------	-----------	------------	------------

ข้าวเปลือกเหนียวเมล็ดยาวหน้าปี ปี 2551/52 (ราคาปรับจํานำข้าวเปลือกเหนียว 10 % เมล็ดยาว ราคาต้นละ 10,000 บาท)

- สันป่าตอง

จังหวัดเชียงราย	7.00-7.30		7.00-7.50	7.00-7.50
จังหวัดเชียงใหม่	5.40 - 5.80		5.40-5.80	5.40-5.80

- กข.6

จังหวัดอุดรธานี	7.00-7.60	9.00-9.20	6.70-7.30	6.70-7.30
จังหวัดกาฬสินธุ์	7.00-7.50		7.00-7.20	7.00-7.20
จังหวัดขอนแก่น	6.00-7.00		6.00-6.50	6.00-6.50

- กข.10

จังหวัดอุดรธานี	6.60-7.00		6.30-6.50	6.30-6.50
-----------------	-----------	--	-----------	-----------

ข้าวเปลือกเหนียวเมล็ดสั้นหน้าปี (คละ) ปี 2551/52 (ราคาปรับจํานำข้าวเปลือกเหนียว 10 % ชนิดคละ ต้นละ 9,000 บาท)

จังหวัดอุดรธานี	6.30-6.70		5.80-6.20	5.80-6.20
-----------------	-----------	--	-----------	-----------

ชนิด	สัปดาห์ก่อน ต่ำ-สูง	วันนี้ปีก่อน 12 ธ.ค. 50	วันก่อน 11 ธ.ค. 51	วันนี้ 12 ธ.ค. 51	เปรียบเทียบ วันนี้/วันก่อน
ข้าวสาร					
ข้าวขาว 100% ชั้น 2 (ใหม่)	17.50-18.10	11.70-11.75	17.50-17.60	17.50-17.60	
ข้าวขาว 5% (ใหม่)	16.40-17.30	11.30-11.35	16.50-16.60	16.50-16.60	
ปลายข้าว เอ.วัน .เลิศ	9.00-9.20	10.55-10.60	8.70-8.80	8.70-8.80	
- ข้าวใหม่	9.00-9.20	10.55-10.60	9.00-9.10	9.00-9.10	
ข้าวหนึ่ง 100%	17.50-17.60	12.20-12.30	17.50-17.60	17.50-17.60	
ปลายข้าวหนึ่ง เอ.วัน	8.50-8.60	8.30-8.40	8.50-8.60	8.50-8.60	
ข้าวหอมมะลิ 100% ชั้น 2	25.00-25.10	19.90-20.00	24.50-24.60	24.00-24.10	- 0.50
- ข้าวใหม่	23.50-24.10	19.50-19.60	23.00-23.10	22.50-22.60	- 0.50
ปลายข้าวหอมมะลิ	12.70-12.80	11.55-11.60	11.70-11.80	11.70-11.80	
- ข้าวใหม่	12.70-12.80	11.55-11.60	11.70-11.80	11.70-11.80	
ข้าวหอมจังหวัด	22.00-22.60	16.80-17.00	22.00-22.10	22.00-22.10	
- ข้าวใหม่		18.40-18.50			
ข้าวหอมปทุมธานี	21.40-21.50	14.00-14.10	21.40-21.50	21.40-21.50	
- ข้าวใหม่	21.40-21.50	13.80-13.90	21.40-21.50	21.40-21.50	
ปลายข้าวหอมปทุมธานี	10.80-10.90	11.05-11.10	10.80-10.90	10.80-10.90	
- ข้าวใหม่	10.80-10.90	11.05-11.10	10.80-10.90	10.80-10.90	
ข้าวเหนียว 10% เมล็ดยาว	13.20-13.30		13.20-13.30	13.20-13.30	
- ข้าวใหม่	14.00-14.10	16.30-16.40	13.00-13.10	13.00-13.10	
ปลายข้าวเหนียว เอ.วัน	9.90-10.10	12.70-12.80	10.00-10.10	10.00-10.10	
- ข้าวใหม่	9.90-10.10	12.40-12.50	10.00-10.10	10.00-10.10	
รำข้าวขาว	7.50-7.60	7.60-7.65	7.20-7.30	6.90-7.00	- 0.30
ข้าวสารขายปลีก					
ข้าวหอมมะลิ	32.00-32.66	24.66-27.33	30.00-32.66	30.00-32.66	
ข้าวขาว 100%	27.33-30.00	15.33-18.66	27.33-30.00	27.33-30.00	
ข้าวเหนียว 10% เมล็ดยาว	14.66-15.33	22.00-23.33	14.66-15.33	14.66-15.33	

สถานการณ์ทั่วไป

- ข้าวเปลือก ปริมาณการซื้อขายมีไม่มาก ระดับราคายังทรงตัวอยู่ในเกณฑ์ดี
- ข้าวเปลือก ปริมาณซื้อขาย ณ ท่าข้าวลาดยาวจังหวัดนครสวรรค์และตลาดกลางสินค้าเกษตร

จังหวัดพิษณุโลก เมื่อวันที่ 11 ธันวาคม 2551 มีปริมาณ 131 และ 25 เมตริกตัน ตามลำดับ

- ข้าวสาร ภาวะการค้าขบเซา ผู้ส่งออกส่วนใหญ่มีสินค้าเพียงพอแล้ว จึงชะลอการสั่งซื้อ ส่งผลให้

ราคาข้าวโดยรวมทรงตัว มีเพียง ข้าวหอมมะลิ และ รำข้าวขาว ราคาอ่อนตัวลงเล็กน้อยตามภาวะและความต้องการของตลาด

ข้าวเปลือกภูมิภาค
ประจำวันที่ 8 - 12 ธันวาคม 2551

หน่วย: ตน

ชนิด	สัปดาห์ก่อน ต่ำ-สูง	จันทร์	อังคาร	พุธ	พฤหัสบดี	ศุกร์	สัปดาห์นี้ ต่ำ-สูง
------	------------------------	--------	--------	-----	----------	-------	-----------------------

ข้าวเปลือกเจ้าหน้าปี ปี 2551/52

(ราคารับจำนำข้าวเปลือกเจ้าหน้าปี สีเป็นข้าวสารชนิด 25% - 100% ต้นละ 10,800 - 12,000 บาท)

จังหวัดนครสวรรค์	9300-9500	9300-9500	9300-9500	9300-9500		9300-9500	9300-9500
จังหวัดพิษณุโลก	9200-9300	9200-9300	9200-9300			9200-9300	9200-9300
จังหวัดสุพรรณบุรี	9400-9500	9400-9500	9400-9500	หยุด		9400-9500	9400-9500
จังหวัดปทุมธานี	9500-10000	9000-9500	9000-9500			9000-9500	9000-9500

ข้าวเปลือกหอมมะลิ ปี 2551/52 (สีได้ต้นข้าว 36-42 กรัม)

(ราคารับจำนำข้าวเปลือกหอมมะลิ ชนิดสีได้ต้นข้าว 36 - 42 กรัม ต้นละ 14,400 - 15,000 บาท)

จังหวัดอุดรธานี	11500-12500	12000-12500	12000-12500			11500-12000	11500-12500
จังหวัดสุรินทร์	12500-12600	12000-12100	12000-12100	วัน		12000-12100	12000-12100
จังหวัดอุบลราชธานี	12600-13100	12600-13100	12600-13100			12600-13100	12600-13100

ข้าวเปลือกหอมจังหวัด ปี 2551/52 (สีได้ต้นข้าว 36 กรัม)

(ราคารับจำนำข้าวเปลือกหอมจังหวัด ชนิดสีได้ต้นข้าว 36 - 42 กรัม ต้นละ 12,400 - 13,000 บาท)

จังหวัดนครสวรรค์	9500-9700	9500-9700	9500-9700			9500-9700	9500-9700
จังหวัดพิษณุโลก	10000-11000	10000-11000	10000-11000			10000-11000	10000-11000
จังหวัดพิจิตร	8700-8800	8700-8800	8700-8800	รัฐ		8700-8800	8700-8800
จังหวัดแพร่	10900-11100	10900-11100	10900-11100			10900-11100	10900-11100

ข้าวเปลือกหอมปทุมธานี ปี 2551/52

(ราคารับจำนำข้าวเปลือกหอมปทุมธานี ชนิดสีได้ต้นข้าว 36 - 42 กรัม ต้นละ 11,400 - 12,000 บาท)

จังหวัดสุพรรณบุรี	9500-10000	9500-10000	9500-10000			9500-10000	9500-10000
-------------------	------------	------------	------------	--	--	------------	------------

ข้าวเปลือกเหนียวเมล็ดยาวหน้าปี ปี 2551/52

(ราคารับจำนำข้าวเปลือกเหนียว 10 % เมล็ดยาว ต้นละ 10,000 บาท)

- สันป่าตอง							
จังหวัดเชียงราย	7000-7300	7000-7500	7000-7500			7000-7500	7000-7500
จังหวัดเชียงใหม่	5400-5800	5400-5800	5400-5800			5400-5800	5400-5800
- กข. 6							
จังหวัดอุดรธานี	7000-7600	7000-7600	7000-7600			6700-7300	6700-7600
จังหวัดกาฬสินธุ์	7000-7500	7000-7200	7000-7200			7000-7200	7000-7200
จังหวัดขอนแก่น	6000-7000	6000-6500	6000-6500			6000-6500	6000-6500
- กข.10							
จังหวัดอุดรธานี	6600-7000	6600-7000	6600-7000			6300-6500	6300-7000

ข้าวเปลือกเหนียวเมล็ดสั้นหน้าปี (คละ) ปี 2551/52

(ราคารับจำนำข้าวเปลือกเหนียว 10 % ชนิดคละ ต้นละ 9,000 บาท)

จังหวัดอุดรธานี	6300-6700	6500-6700	6500-6700			5800-6200	5800-6700
-----------------	-----------	-----------	-----------	--	--	------------------	-----------

กรมการค้าภายใน

สำนักส่งเสริมการค้าสินค้าเกษตร

โทร. 0 2547 5400

ราคาขายส่งข้าว ผลิตภัณฑ์ และกระสอบป่าน

ในตลาดกรุงเทพมหานคร

ประจำวันวันที่ 8-12 ธันวาคม 2551

ชนิด	สีปาดหรือ ดำ-สูง	จันทร์	อังคาร	พุธ	พฤหัสบดี	ศุกร์	สีปาดหรือ ดำ-สูง
ขายส่งทั่วไป ความชื้นไม่เกิน 14% เป็นราคาตามตัวอย่างที่ผู้ส่งออกหรือผู้ค้าส่งรับซื้อจากโรงสีหรือซื้อผ่านนายหน้า (หยง) ที่ผู้ส่งออกรับซื้อด้วยเงินสด ไม่รวมกระสอบ (คำนวณราคาซื้อรวมกระสอบป่านชนิดบรรจุ 100 กก.หักด้วยราคากระสอบป่านใช้แล้วหนึ่งครั้ง) ส่งหน้าโรงเก็บข้าวของผู้ซื้อ							
							บาท/100 กก.
ข้าวขาว 100% ชั้น 1	1940-2050	1940-1950	1940-1950		1940-1950	1940-1950	1940-1950
ข้าวใหม่	-	-	-		-	-	-
ข้าวขาว 100% ชั้น 2	1810-1920	1810-1820	1810-1820		1810-1820	1810-1820	1810-1820
ข้าวใหม่	1750-1810	1750-1760	1750-1760	หยุด	1750-1760	1750-1760	1750-1760
ข้าวขาว 100% ชั้น 3	1790-1900	1790-1800	1790-1800		1790-1800	1790-1800	1790-1800
ข้าวใหม่	1690-1810	1690-1700	1690-1700		1690-1700	1690-1700	1690-1700
ข้าวขาว 5%	1750-1860	1750-1760	1750-1760		1750-1760	1750-1760	1750-1760
ข้าวใหม่	1640-1730	1640-1650	1650-1660		1650-1660	1650-1660	1640-1660
ข้าวขาว 10%	1740-1850	1740-1750	1740-1750		1740-1750	1740-1750	1740-1750
ข้าวใหม่	1550-1630	1550-1560	1560-1570	วัน	1560-1570	1560-1570	1550-1570
ข้าวขาว 15%	-	-	-		-	-	-
ข้าวใหม่	1470-1540	1470-1480	1480-1490		1480-1490	1480-1490	1470-1490
ข้าวขาว 25%	-	-	-		-	-	-
ข้าวใหม่	1390-1450	1390-1400	1400-1410		1400-1410	1400-1410	1390-1410
ปลายข้าวขาว เอ.วัน.เลิศ	900-920	900-910	900-910		870-880	870-880	870-910
ข้าวใหม่	900-920	900-910	900-910		870-880	870-880	870-910
ปลายข้าวขาว เอ.วัน.พิเศษ	860-880	860-870	860-870	รัฐ	830-840	830-840	830-870
ข้าวใหม่	860-880	860-870	860-870		830-840	830-840	830-870
ปลายข้าวขาว ซี.วัน*	800-810	800-810	800-810		790-800	790-800	790-810
ข้าวเหนียว กข. 6	1390-1400	1390-1400	1390-1400		1390-1400	1390-1400	1390-1400
ข้าวใหม่	1440-1450	1440-1450	1400-1410		1400-1410	1400-1410	1400-1450
ข้าวเหนียว 10% เมล็ดยาว	1320-1330	1320-1330	1320-1330		1320-1330	1320-1330	1320-1330
ข้าวใหม่	1400-1410	1400-1410	1300-1310	ธรรมดา	1300-1310	1300-1310	1300-1410
ข้าวเหนียว 10% เมล็ดสั้น	1220-1230	1220-1230	1220-1230		1220-1230	1220-1230	1220-1230
ข้าวใหม่	1300-1310	1300-1310	1250-1260		1250-1260	1250-1260	1250-1310
ปลายข้าวเหนียว เอ.วัน	990-1010	1000-1010	1000-1010		1000-1010	1000-1010	1000-1010
ข้าวใหม่	990-1010	1000-1010	1000-1010		1000-1010	1000-1010	1000-1010
ข้าวหนึ่ง 100%	1750-1760	1750-1760	1750-1760		1750-1760	1750-1760	1750-1760
ข้าวหนึ่ง 5%	1700-1710	1650-1660	1650-1660		1650-1660	1650-1660	1650-1660
ปลายข้าวหนึ่ง เอ.วัน	850-860	850-860	850-860		850-860	850-860	850-860
ข้าวหอมมะลิ							
100% ชั้น 1	2550-2560	2550-2560	2450-2460		2500-2510	2450-2460	2450-2560
ข้าวใหม่	2400-2470	2400-2410	2350-2360		2350-2360	2300-2310	2300-2410
100% ชั้น 2	2500-2510	2500-2510	2400-2410		2450-2460	2400-2410	2400-2510
ข้าวใหม่	2350-2410	2350-2360	2300-2310		2300-2310	2250-2260	2250-2360
ปลายข้าวหอมมะลิ	1270-1280	1170-1180	1170-1180		1170-1180	1170-1180	1170-1180
ข้าวใหม่	1270-1280	1170-1180	1170-1180		1170-1180	1170-1180	1170-1180
ข้าวหอมจังหวัด	2200-2260	2200-2210	2200-2210		2200-2210	2200-2210	2200-2210
ข้าวหอมปทุมธานี	2140-2150	2140-2150	2140-2150		2140-2150	2140-2150	2140-2150
ข้าวใหม่	2140-2150	2140-2150	2140-2150		2140-2150	2140-2150	2140-2150
ปลายข้าวหอมปทุมธานี	1080-1090	1080-1090	1080-1090		1080-1090	1080-1090	1080-1090
ข้าวใหม่	1080-1090	1080-1090	1080-1090		1080-1090	1080-1090	1080-1090

หมายเหตุ * ปลายข้าวขาว ซี.วัน. เป็นราคาที่สืบเพื่อใช้ในการคำนวณอัตราส่งมอบตามโครงการรับจำนำข้าวเปลือก

* ราคาข้าวหอมมะลิใหม่เป็นข้าว ปี 2551/52

(8 - 12 ธันวาคม 2551)

ชนิด	สีปดาก่อน ต่ำ-สูง	จันทร์	อังคาร	พุธ	พฤหัสบดี	ศุกร์	สีปดาคืน ต่ำ-สูง
------	----------------------	--------	--------	-----	----------	-------	---------------------

จำข้าว	ราคาเงินสดไม่รวมกระสอบ ส่งมอบหน้าโรงเก็บข้าวของผู้ซื้อ						บาท/100 กก.
ขาว	750-760	750-760	750-760		720-730	690-700	690-760
นึ่ง	850-860	850-860	850-860		820-830	870-880	820-880
สกัด	620-630	620-630	620-630	หยุด	600-610	670-680	600-680
กล้อง	100-110	100-110	100-110		100-110	100-110	100-110

ข้าวสาร

(ขายส่งให้ร้านขายปลีก)

ข้าวสารเจ้า	บาท/100 กก.						วัน
100% (ข้าวหอม)	2750-2800	2750-2800	2750-2800		2750-2800	2750-2800	2750-2800
ข้าวใหม่	2750-2800	2750-2800	2750-2800		2750-2800	2750-2800	2750-2800
100%	2100-2250	2100-2150	2100-2150		2100-2150	2100-2150	2100-2150
ข้าวใหม่	2100-2250	2100-2150	2100-2150	รัฐ	2100-2150	2100-2150	2100-2150
5%	2050-2200	2050-2100	2050-2100		2050-2100	2050-2100	2050-2100
ข้าวใหม่	2050-2200	2050-2100	2050-2100		2050-2100	2050-2100	2050-2100

ข้าวสารเหนียว

สีน้ำตาล (เขี้ยว)							กรรมบุญ
100%	1800-1850	1800-1850	1800-1850		1800-1850	1800-1850	1800-1850
5%	1400-1450	1400-1450	1400-1450		1400-1450	1400-1450	1400-1450

ข้าวสารเหนียว

10% เมล็ดยาว	1150-1200	1150-1200	1150-1200		1150-1200	1150-1200	1150-1200
10% เมล็ดสั้น	1050-1100	1050-1100	1050-1100		1050-1100	1050-1100	1050-1100

ผลิตภัณฑ์ข้าว ราคาเงินสด (กล่องละ 10 กิโลกรัม)

แบ่งข้าว	บาท/3 กล่อง						
เจ้าไม่น้ำ(3กล่อง)	730-740	730-740	730-740		730-740	730-740	730-740
เหนียวไม่น้ำ(3กล่อง)	805-810	805-810	805-810		805-810	805-810	805-810

กระสอบป่าน (ทอในประเทศด้วยใยปอ) ขนาด 29 นิ้ว x 43 นิ้ว	ราคาเงินสดส่งมอบถึงร้านผู้ซื้อ						บาท/ 1 ใบ
ใหม่	44.00-45.00	44.00-45.00	44.00-45.00		44.00-45.00	44.00-45.00	44.00-45.00
ใช้แล้ว -ไม่มีตรา	30.00 - 31.00	30.00 - 31.00	30.00 - 31.00		30.00 - 31.00	30.00 - 31.00	30.00 - 31.00
- มีตรา	20.00 - 22.00	20.00 - 22.00	20.00 - 22.00		20.00 - 22.00	20.00 - 22.00	20.00 - 22.00

ราคาขายปลีกข้าวสารในตลาดกรุงเทพฯ ฯ
 ประจำวันที่ 8-12 ธันวาคม 2551

บาท/15 กก.

ชนิด	สัปดาห์ก่อน ต่ำ-สูง	จันทร์	อังคาร	พุธ	พฤหัสบดี	ศุกร์	สัปดาห์นี้ ต่ำ-สูง
100% (ข้าวหอม)							
ร้านค้าปลีกทั่วไป	480-490	480-490	480-490		480-490	480-490	480-490
ข้าวใหม่	450-460	450-460	450-460	หยุด	450-460	450-460	450-460
ข้าวสารเจ้า 100%							
ร้านค้าปลีกทั่วไป	440-450	440-450	440-450		440-450	440-450	440-450
ข้าวใหม่	410-420	410-420	410-420	วัน	410-420	410-420	410-420
ข้าวสารเจ้า 5%							
ร้านค้าปลีกทั่วไป	370-390	380-390	380-390		380-390	380-390	380-390
ข้าวใหม่	340-360	350-360	350-360	รัฐ	350-360	350-360	350-360
ข้าวสารเหนียว							
สันป่าตอง (เขี้ยววง)				ธรรมดา			
100%	330-340	330-340	330-340		330-340	330-340	330-340
5%	280-290	280-290	280-290		280-290	280-290	280-290
10% เมล็ดยาว	220-230	220-230	220-230		220-230	220-230	220-230
10% เมล็ดสั้น	180-190	180-190	180-190		180-190	180-190	180-190

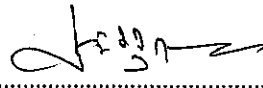
กรมการค้าภายใน

สำนักส่งเสริมการค้าสินค้าเกษตร

โทร. 0 2547 5400

สถานการณ์ทั่วไป

- ข้าวเปลือก ปริมาณการซื้อขายมีไม่มาก ระดับราคายังทรงตัวอยู่ในเกณฑ์ดี
- ข้าวสาร ภาวะการค้าขบเซา ผู้ส่งออกส่วนใหญ่มีสินค้าเพียงพอแล้ว จึงชะลอการสั่งซื้อ ส่งผลให้ราคาข้าวโดยรวมทรงตัว มีเพียง ข้าวหอมมะลิ และ ไร่ข้าวขาว ราคาอ่อนตัวลงเล็กน้อยตามภาวะและความต้องการของตลาด



.....
(นางประชুম กษมาประพตฺธิ)

ผู้รายงาน

ข่าวปลอกเจ้าหน้าที่ 5% ปี 2551/52

แหล่งราคา	2551 พ.ย.	ธันวาคม 2551																														
		1	2	3	4	5	6	7	8	9	10	11	12	13	14	15	16	17	18	19	20	21	22	23	24	25	26	27	28	29	30	31
ตลาดกลางท่าอากาศยาน	9400	9400	9400	9400	9400	9400	9400	9400	9400	9400	9400	9400	9400	9400	9400	9400	9400	9400	9400	9400	9400	9400	9400	9400	9400	9400	9400	9400	9400	9400	9400	9400
จังหวัดพิษณุโลก	9250	9250	9250	9250	9250	9250	9250	9250	9250	9250	9250	9250	9250	9250	9250	9250	9250	9250	9250	9250	9250	9250	9250	9250	9250	9250	9250	9250	9250	9250	9250	9250
จังหวัดสุพรรณบุรี	9265	9450	9450	9450	9450	9450	9450	9450	9450	9450	9450	9450	9450	9450	9450	9450	9450	9450	9450	9450	9450	9450	9450	9450	9450	9450	9450	9450	9450	9450	9450	9450
จังหวัดปทุมธานี	9500	9750	9750	9750	9750	9750	9750	9750	9750	9750	9750	9750	9750	9750	9750	9750	9750	9750	9750	9750	9750	9750	9750	9750	9750	9750	9750	9750	9750	9750	9750	9750
เฉลี่ย	9354	9463	9463	9463	9463	9463	9463	9463	9463	9463	9463	9463	9463	9463	9463	9463	9463	9463	9463	9463	9463	9463	9463	9463	9463	9463	9463	9463	9463	9463	9463	9463
ราคาปรับจําหน่าย ต้นละ 11,800 บาท																																

ข่าวปลอกเจ้าหน้าที่ 25% ปี 2551/52

แหล่งราคา	2551 พ.ย.	ธันวาคม 2551																														
		1	2	3	4	5	6	7	8	9	10	11	12	13	14	15	16	17	18	19	20	21	22	23	24	25	26	27	28	29	30	31
ตลาดกลางท่าอากาศยาน	8400	8400	8400	8400	8400	8400	8400	8400	8400	8400	8400	8400	8400	8400	8400	8400	8400	8400	8400	8400	8400	8400	8400	8400	8400	8400	8400	8400	8400	8400	8400	8400
จังหวัดพิษณุโลก	7972	8250	8250	8250	8250	8250	8250	8250	8250	8250	8250	8250	8250	8250	8250	8250	8250	8250	8250	8250	8250	8250	8250	8250	8250	8250	8250	8250	8250	8250	8250	8250
จังหวัดสุพรรณบุรี	8000	8325	8325	8325	8325	8325	8325	8325	8325	8325	8325	8325	8325	8325	8325	8325	8325	8325	8325	8325	8325	8325	8325	8325	8325	8325	8325	8325	8325	8325	8325	8325
จังหวัดปทุมธานี	8186	8200	8200	8200	8200	8200	8200	8200	8200	8200	8200	8200	8200	8200	8200	8200	8200	8200	8200	8200	8200	8200	8200	8200	8200	8200	8200	8200	8200	8200	8200	8200
เฉลี่ย	8186	8325	8325	8325	8325	8325	8325	8325	8325	8325	8325	8325	8325	8325	8325	8325	8325	8325	8325	8325	8325	8325	8325	8325	8325	8325	8325	8325	8325	8325	8325	8325
ราคาปรับจําหน่าย ต้นละ 10,800 บาท																																

ข่าวเปลือกหอมมะลิ ปี 2551/52

หน่วย บาท/ตัน

แหล่งราคา	2551																													
		พ.ย.	เฉลี่ย	1	2	3	4	8	9	11	12	14	15	16	17	18	19	22	23	24	25	26	29	30						
จังหวัดอุดรธานี	11015	12071	12000	12250	12250	12250	12250	12250	12250	11750	11750	11750																		
จังหวัดสุรินทร์	11688	12264	12550	12550	12550	12050	12050	12050	12050	12050	12050	12050																		
จังหวัดอุบลราชธานี	13028	12850	12850	12850	12850	12850	12850	12850	12850	12850	12850	12850																		
เฉลี่ย	11910	12395	12467	12550	12550	12383	12383	12383	12217	12217	12217																			

ราคาปรับจํานำ ชนิดสีได้ต้นข้าว 36-42 กรัม 14,400 - 15,000 บาท/ตัน

ข่าวเปลือกเหนียว เมล็ดยาวนานปี ปี 2551/52

ต้นป่าตอง

แหล่งราคา	2551	ธันวาคม																												
		เฉลี่ย	1	2	3	4	8	9	11	12	14	15	16	17	18	19	22	23	24	25	26	29	30							
จังหวัดเชียงใหม่	5848	7225	7200	7200	7200	7250	7250	7250	7250	7250	7250	7250																		
จังหวัดเชียงใหม่	5600	5600	5600	5600	5600	5600	5600	5600	5600	5600	5600	5600																		
เฉลี่ย	5724	6413	6400	6400	6400	6425	6425	6425	6425	6425	6425	6425																		

ราคาปรับจํานำ ต้นละ 10,000 บาท

ข่าวเปลือกเหี่ยว เมล็ดยาวหน้าปี ปี 2551/52

กข. 6

แหล่งราคา	2551 พ.ย.	ธันวาคม																				
		1	2	3	4	8	9	11	12	15	16	17	18	19	22	23	24	25	26	29	30	
จังหวัดอุดรธานี	5910	7300	7300	7300	7300	7300	7300	7300	7000	7000	7000	7000	7000									
จังหวัดกาฬสินธุ์	7215	7250	7250	7250	7100	7100	7100	7100	7100	7100	7100	7100	7100									
จังหวัดขอนแก่น		6350	6500	6500	6500	6250	6250	6250	6250	6250	6250	6250	6250									
เฉลี่ย	6563	6967	7017	7017	7017	6883	6883	6883	6783	6783	6783	6783	6783									
(ราคาปรับจําหน่ายข่าวเปลือกเหี่ยว 10 % เมล็ดยาว ราคาต้นละ 10,000 บาท)																						

ข่าวเปลือกเหี่ยว เมล็ดยาวหน้าปี ปี 2551/52

กข. 10

หน่วย บาทตัน

แหล่งราคา	2551 พ.ย.	ธันวาคม																				
		1	2	3	4	8	9	11	12	15	16	17	18	19	22	23	24	25	26	29	30	
จังหวัดอุดรธานี	5676	6800	6800	6800	6800	6800	6800	6800	6400	6400	6400	6400	6400									
เฉลี่ย	5676	6800	6800	6800	6800	6800	6800	6800	6400	6400	6400	6400	6400									
(ราคาปรับจําหน่ายข่าวเปลือกเหี่ยว 10 % เมล็ดยาว ราคาต้นละ 10,000 บาท)																						

ข่าวเบล็อกเพ็ญว ชน็ดคละ ปี 2551/52

แหล่งราคา	2551	ธันวาคม 2551																					
		เจลล์ย	1	2	3	4	8	9	11	12	15	16	17	18	19	22	23	24	25	26	29	30	
จ้งหวัดุดรธานี	5350	6425	6500	6500	6600	6600	6600	6600	6600	6600	6600	6600	6600	6600	6600	6600	6600	6600	6600	6600	6600	6600	6600
เจลล์ย	5350	6425	6500	6500	6600	6600	6600	6600	6600	6600	6600	6600	6600	6600	6600	6600	6600	6600	6600	6600	6600	6600	6600
		ราคารับจ้ำนนำ ต้นละ 9,000 บาท																					

ราคาข้าวสารบรรจุถุงที่ห้างสรรพสินค้าจำหน่าย

ประจำวันที่ 12 ธันวาคม 2551

บาท / ถุง

ชนิด	หน่วย	ราคา หน้าถุง	ท็อป	ตั้งฮั่วเสง	สหกรณ์กรุงเทพ	เทสโล	บิกซี	คาร์ฟูร์	แมคโคร
ข้าวหอมมะลิ 100%									
บัวทิพย์	5 กก.	230				191			
สุรินทร์ทิพย์	5 กก.	280	229	234	205				
หงษ์ทอง (แดง)	5 กก.	250	195 *	204	199	192	179	189	190
(ใหม่)	5.2 กก.	280	219	215	211		209	199	205
มาบุญครอง (แดง)	5 กก.	250	215	199	199	184 *	183 *	184	195
มาบุญครอง (เขียว)	5 กก.	230			(210) 187		187	179	195
เกษตร (แดง)	5 กก.	220	189 *	183	193		179	175 *	
เกษตร (เขียว)	5 กก.	210	169 *	178	187	177 *	179	169 *	166
เบญจรงค์	5 กก.	280	205	177		195	195		165
นั้ตรทอง (แดง)	5 กก.	255	(235)219		(235) 189		(235) 189	(235)198	
นั้ตรอบล (เหลือง)	5 กก.	200	195	169	188		180	182	179
นั้ตรเพชร	5 กก.	230	(210) 205					192	
แสนดี (ถิ่นสยาม)	5 กก.	250	215		186	159	173	169 *	170
ทุ่งกุลา	5 กก.	300	259	223	237		(250)190*	230	235
ปิ่นเงินเพชร	5 กก.	300	180				180	165*	
ไทไท(หอมมะลิอินทรีย์)	5 กก.	300	(250) 239	233					
โคโค	5 กก.	230	189						
ดอกบัว	5 กก.	230	212			129 *	185	175	
เทสโก้(สีทอง)	5 กก.	230				183			
อิมทิพย์ (กินรี)	5 กก.	250	199		172	155	215	169*	160
เพื่อนไทย	5 กก.								
# ท็อป	5 กก.	220	(230) 205						
ช้างทิพย์	4 กก.	240	215	199		199 *		207	200
ปทุมทอง	5 กก.	220	199						
ชามทอง	5 กก.	250	209						
พนมรุ้ง	5 กก.	230		182	186	189 *	169*		
ภูรุ้ง	5 กก.	215							168
ศรีเมือง	5 กก.	250	185						
เอโร่(แดง)	5 กก.	230							149*
เอโร่(เงิน)	5 กก.	250							156
ส.เขมราชู	5 กก.	280		198	195				
บัวทอง (แดง)	5 กก.	220	177	157				187	155
เก็กฮวย	5 กก.	300			217				
บัณฑิตน้อย	5 กก.	230			173				
บิกซี	5 กก.	250					179		
คาร์ฟูร์	5 กก.							149 *	
ข้าวหอมมะลิ 5%									
หงษ์ทอง (เขียว)	5 กก.	230	210	194	190		195	192	
ฉลาดchim	5 กก.	180						155	
เอโร่	5 กก.	240							173
เบญจรงค์	5 กก.	180							
เกษตร	5 กก.	230	185						170

ชนิด	หน่วย	ราคา หน้าถุง	ท็อป	คั้งฮั่วเส็ง	สหกรณ์กรุงเทพ	เทสโก้	บิกซี	คาร์ฟูร์	แมคโคร
ข้าวหอมมะลิ 10%									
สุพรรณหงส์ (แดง)	5 กก.	280	205			149	159 *		165
เซฟ	5 กก.	210	209						
หงษ์ทอง (ส้ม)	5 กก.	210	179	172	193		180	179	
เกษตร (ม่วง)	5 กก.	200		167			170	167	
# อิมทิพย์ (เขียว)	5 กก.	240	193			180			
# คู่คุณค่า	5 กก.	185				158			
ข้าวหอมปทุมธานี 100%									
ฉัตร(ม่วง)	5 กก.	195						179	170
มานูญครอง	5 กก.	230		173	209	185	185	180	
ดอกบัว	5 กก.	210				143		165	
หงษ์ทอง (ส้ม)	5 กก.	240	210	178	184		190	188	
เทสโก้(เทา)	5 กก.	200				175			
ปทุมทิพย์	5 กก.	280					182		
เอโร่	5 กก.	230							164
ผสม (ข้าวหอมมะลิและข้าวขาว)									
แสนดี (เขียว)	5 กก.	220				154		157	149
มานูญครอง (ชมพู)	5 กก.	220		182	203			175	
# ชวานาไทย	5 กก.	250	(250) 180 *						
# สุพรรณหงส์	5 กก.					172			
# ฉัตร (ส้ม)	5 กก.	195	172	156	164	(185) 155	160	155	155
# ฉัตรอรุณ(เขียว)	5 กก.	175				155	157	149	(165) 150
# ไวกิ่ง(เขียว)	5 กก.	220						164	175
เกษตร(เขียวอ่อน)	5 กก.	190		173		166*	160	158	154
TESCO (เขียว)	5 กก.	220				166	160		
ปิ่นเงิน	5 กก.	300	179				160	182	153
เอโร่	5 กก.	220							173
พระพิรุณ	5 กก.	300					150		
คาร์ฟูร์ (เขียวเข้ม)	5 กก.							169	
บัวทอง(เขียว)	5 กก.	180	135				149 *	139	135
บัวทอง(ฟ้า)	5 กก.	200		146			165	149*	145
มิตรภาพ (เขียว)	5 กก.	260		146		167			150
ข้าวหอมมะลิและข้าวมันปู									
ธัญญทิพย์	5 กก.	300	255	223	222				235
ธัญญทิพย์	2 กก.	130	109	89	97				
ดอกมะลิ	2 กก.	100	95		85				
ท็อป	2 กก.	95	92						
เบญจรงค์	5 กก.	280							
เนเจอร์ โชน	1.4 กก.	150	112			104			
ข้าวเหนียว									
ธัญญทิพย์	1 กก.	45	45	44.50					
เทสโก้	5 กก.	180				89			
บัวทิพย์	5 กก.	160				119	99 *		
แสนดี	5 กก.	180						136	117
คาร์ฟูร์	5 กก.							145	
บิกซี	5 กก.	160					119		
เอโร่	5 กก.	180							125
ฉัตร	5 กก.	185					(140) 140		119

ชนิด	หน่วย	ราคา หน้าถุง	ท็อป	ตั้งหัวเสง	สหกรณ์กรุงเทพ	เทสโก	บิ๊กซี	คาร์ฟูร์	แมกโคร
ข้าวกล้องหอมมะลิ 100 %									
คุ้มค่า	5 กก.					159			
เทสโก้	5 กก.	200				173*			
อิมทิพย์	5 กก.	250							185
เอโร่	5 กก.	250							174
ธัญญาทิพย์	5 กก.	300	255	223	241				235
แสนดี	2 กก.	110	70						
TOPS	2 กก.	90	85						
เบญจรงค์	2 กก.	120		80		89	89		
คอกบัว	2 กก.		78			76			
เนเจอร์โซน	1.4 กก.	150	112			112			
กฟผ	2 กก.	80	73			80			
# เกรทฮาเวสต์	2 กก.	180	127			130			
มาบุญครอง	2 กก.	100	95 *	99	92	96	92	100	
ไทไท	2 กก.	160	105	105		111			
# ดอกมะลิ	2 กก.	100	95		85				
# หงษ์ทอง	2.5 กก.	120	(110) 108 *	104	99	99	109	107	
เทสโก้	2 กก.	90				85			
ข้าวขาว 100%									
สุพรรณหงษ์	5 กก.						173		
มิตรภาพ	5 กก.	230		133			138		
คอกบัว	5 กก.	190	188 *			135*		155	
หงษ์ทอง (น้ำเงิน)	5 กก.	230		169	177		185	175	
เพื่อนไทย	5 กก.								
เกษตร(น้ำเงิน)	5 กก.	180	159 *	153	167		139 *	139 *	
เบญจรงค์	5 กก.	220		137			(180)158		127
เทสโก้ (น้ำเงิน)	5 กก.	230				129			
ปิ่นเงิน	5 กก.						(180)139	160	129
แสนดี	5 กก.	230	195		169	(220) 129 *	165	159 *	159
พระพิรุณ	5 กก.	250					(170)145		
ไวกิ่ง	5 กก.	220						149	152
มาบุญครอง (ฟ้า)	5 กก.	220	159 *	150	167	169	169	169	
มาบุญครอง (น้ำเงิน)	5 กก.	200							165
พนมรุ้ง	5 กก.	210		160	167	165			
เอโร่	5 กก.	230							147
บิ๊กซี	5 กก.	230					149		
อิมทิพย์	5 กก.	220	180					129*	
ข้าวขาว 5%									
โคโค	5 กก.	180	152						
เอโร่	5 กก.	220							153
แสนดี	5 กก.	220						129	152
บัณฑิตน้อย	5 กก.	170			147				
ช้างคู่โลก	5 กก.	170			147				
หัตถ์(น้ำเงิน)	5 กก.	190			163			157	149
ธัญญรักษ์	5 กก.	160			145				

ชนิด	หน่วย	ราคา หน้าถุง	ที่อุป	ตั้งอ่าวเสง	สหกรณ์กรุงเทพ	เทสโก	บิ๊กซี	คาร์ฟูร์	แมคโคร
ข้าวขาว 10%									
คาร์ฟูร์								169	
ชวานาไทย	5 กก.	250	159						(160) 125
ปทุมทิพย์	5 กก.	230					168		128
เซฟแพค	5 กก.								178
ท็อปส์	5 กก.	190	159 *						
ข้าวขาว 25%									
เฟิร์สทไฟรซ์	5 กก.								
ภักตรา	5 กก.	160					155		
ข้าว(อื่น ๆ)									
เซฟแพค (ขข 35%)	5 กก.	180							182
คาร์ฟูร์ (ขข 35 %)	5 กก.							145	
กสิกรไทย (ขข 35%)	5 กก.	220					142		
คุ้มคำ (ขข. 35 %)	5 กก.	150				133			
หงษ์ทอง (ข้าวสังข์หยด)	2 กก.	95	77 *	76			81	83	

* จัดรายการพิเศษ

กรมการค้าภายใน สำนักส่งเสริมการค้าสินค้าเกษตร โทร 02 5475400

ราคาขายปลีกข้าวสารร้านค้าทั่วไปในตลาดกรุงเทพฯ

ประจำวันที่ 12 ธันวาคม 2551

หน่วย : บาท

ชนิด	หน่วย	ราคาหน้าถุง	ราคาจำหน่าย
บรรจุถุง			
-ข้าวหอมมะลิ 100%			
หงษ์ทอง	5 กก.	250	210
-ข้าวขาว 100%			
มาบุญครอง	5 กก.	220	185
ข้าวตวง (ถัง)			
-ข้าวหอมมะลิ			
ส้มโอ	1 กก. /15 กก.		34-36/500-530
แสนดี	1 กก. /15 กก.		34-35/500-510
สามงู	1 กก. /15 กก.		34-35/500-510
เก้าใบโพธิ์	1 กก. /15 กก.		30-32/450-480
ดวงใจ	1 กก. /15 กก.		33-35/480-520
อื่น ๆ	1 กก. /15 กก.		29-30/420-440
-ข้าวขาว 100%			
กำไล	1 กก. /15 กก.		28-30/420-440
สาดี	1 กก. /15 กก.		28/410
กึ่งมังกร	1 กก. /15 กก.		28-30/420-440
เพชรคู่	1 กก. /15 กก.		29/430
นกกนางแอ่น	1 กก. /15 กก.		30/440
บัวชมพู	1 กก. /15 กก.		28-30/420-440
ตราลูกโลกคู่	1 กก. /15 กก.		28-29/410-430
แสนดี	1 กก. /15 กก.		29-30/420-440
ไวกิ่ง	1 กก. /15 กก.		27-29/390-430
เรื่องไทย	1 กก. /15 กก.		27-28/390-410
อื่น ๆ	1 กก. /15 กก.		27-29/390-420

รายงานการติดตามภาวะตลาดสินค้า ข้าวโพดและถั่วชนิดต่าง ๆ ในกรุงเทพมหานคร

ประจำวันที่ 12 ธันวาคม 2551

รายการ	ปี 2550		ปี 2551		การเปลี่ยนแปลง + เพิ่ม - ลด	สถานการณ์
	วันที่ปีก่อน 12 ธ.ค. 50	วันก่อน 11 ธ.ค. 51	วันที่ 12 ธ.ค. 51	วันที่ 12 ธ.ค. 51		
ราคาขายส่ง						
ข้าวโพด	7.83-7.92	หยุดรับซื้อชั่วคราว	หยุดรับซื้อชั่วคราว	หยุดรับซื้อชั่วคราว		<p>ข้าวโพดและถั่วชนิดต่าง ๆ</p> <p>จากภาวะวิกฤติเศรษฐกิจ ประกอบกับ ผลผลิตที่ออกสู่ตลาดมีปริมาณสม่ำเสมอ ขณะเดียวกัน ความต้องการใช้ในกิจการลดลง ส่งผลให้ราคาข้าวโพดอ่อนตัวลงอย่างต่อเนื่อง ส่วนถั่วชนิดต่าง ๆ ราคายังเคลื่อนไหวอยู่ในเกณฑ์ดี</p>
ข้าวฟ่าง	8.17-8.32	6.50-6.77	6.20-6.57	6.20-6.57	- 0.20 ถึง - 0.30	
ถั่วเขียวผิวมัน	-	-	-	-		
ถั่วดำ	26.00-27.00	18.00-19.00	18.00-19.00	18.00-19.00		
	21.00-22.00	16.00-17.00	16.00-17.00	16.00-17.00		
	19.00-21.00	25.00-26.00	25.00-26.00	25.00-26.00		

ผู้รายงาน
(นางประทุม กษมาประพาศ์)

รายงานการติดตามภาวะตลาด "ผลิตภัณฑ์น้ำมันปาล์ม" "ปะหลัง"
ประจำวันที่ 12 ธันวาคม 2551

รายการสินค้า	หน่วย	ปีก่อน วันที่	ปีนี้ (2551)		+ เพิ่ม - ลด	สถานการณ์
			วันก่อน	วันนี้		
1) ราคาซื้อขายในประเทศ น้ำมันถั่ว ¹ - ส่งมอบ ณ คลังสินค้าเขต จ.อยุธยา - ส่งมอบ ณ คลังสินค้าเขต จ.ชลบุรี แป้งมันประเภทสตาร์ช ชนิดพิเศษ ² - ส่งมอบ ณ คลังสินค้าเขตกรุงเทพและปริมณฑล	บาท/กก.	12 ธ.ค.50	8 ธ.ค.	12 ธ.ค.		ผลผลิตถั่วมีขึ้นต่ำปะหลัง ระดับราคาซื้อขายโดยทั่วไปทรงตัวอยู่ในเกณฑ์ต่ำ ความต้องการใช้ภายในและต่างประเทศมีน้อย ส่งผลให้ผู้ประกอบการต่างชะลอการสั่งซื้อเพื่อรอดูสถานการณ์ ทั้งนี้ คาดว่าราคามีแนวโน้มจะปรับตัวลดลง
2) ราคาส่งออก F.O.B. น้ำมันถั่ว ¹ แป้งมันประเภทสตาร์ช ชนิดพิเศษ ² มันอัดเม็ดแต่ง	บาท/กก. US\$/ตัน บาท/กก. US\$/ตัน บาท/กก. US\$/ตัน บาท/กก.	4.90-4.95 4.95-5.00 11.50-11.60 160-165 5.35-5.55 355-360 11.94-12.10 - -	3.55-3.80 3.50-3.65 8.50-9.00 140-145 4.79-4.96 260-270 9.23-9.58 - -	3.55-3.80 3.50-3.65 8.50-9.00 140-145 4.79-4.96 260-270 9.23-9.58 - -		ผู้รายงาน..... (นางกฤษณา พลศักดิ์)
3) ราคาขายส่งตลาด กทม. แป้งมัน - ซุปเปอร์ไฮเกรด - ตะเขี่ยคอตยั้งดี - ตะเขี่ยคอตยั้งรอง - สาตูเม็ดเล็ก - สาตูเม็ดใหญ่	บาท/กก. บาท/กก. บาท/กก. บาท/กก. บาท/กก.	12.30-12.60 16.00-16.25 14.50-15.00 16.50-17.00 18.50-19.00	12.00-12.20 17.00-17.50 16.20-16.70 17.40-17.80 18.20-18.70	12.00-12.20 17.00-17.50 16.20-16.70 17.40-17.80 18.20-18.70		ผู้ตรวจ..... (นางประทุม กษมาประพทธิ)
*อัตราแลกเปลี่ยน ณ วันที่ 2 ธ.ค.51(35.5018)						

รายงานการติดตามภาวะตลาด "หอมแดง" ในกรุงเทพมหานคร

ประจำวันที่ 12 ธันวาคม 2551

บาท/กก.

รายการสินค้า	ราคาขายส่ง			ราคาขายปลีก			+ เพิ่ม - ลด	สถานการณ์
	วันที่ ปีก่อน 12 ธ.ค.50	ปีนี้ (2551)		วันที่ ปีก่อน 12 ธ.ค.50	ปีนี้ (2551)			
		วันที่ ก่อน 4 ธ.ค.	วันที่ 12 ธ.ค.		วันที่ ก่อน 4 ธ.ค.	วันที่ 12 ธ.ค.		
หอมแดงภาคเหนือมีตุ่มหัวใหญ่	42-44	46-48	44-45	55-60	60-65	56-60	-4 ถึง -5	หอมแดง ระดับราคาเคลื่อนไหวปรับตัวลดลง
หัวกลาง	38-40	42-44	40-42	50-54	56-58	54-56	-2	จากเดิม เนื่องจากขณะนี้ในช่วงฤดูการผลิตของ
หัวเล็ก	30-34	32-34	32-34	46-50	50-54	50-54		หอมแดงศรีสะเกษซึ่งเริ่มทยอยออกสู่ตลาดแล้ว แต่ยัง
หอมแดงภาคเหนือมีตุ่มหัวใหญ่	45-50	48-50	46-48	60-64	65-70	60-66	-4 ถึง -5	มีปริมาณไม่มากนัก ชนิดมีตุ่มขายส่ง กก.ละ 36-38
หัวกลาง	42-44	44-46	42-44	54-56	60-64	58-60	-2 ถึง -4	บาท ส่งผลให้ราคาจำหน่ายหอมแดงภาคเหนืออ่อนตัว
หัวเล็ก	32-36	35-36	35-36	50-54	54-58	54-56	-2	ลดลง
หอมแดงศรีสะเกษมีตุ่มหัวใหญ่	-	-	-	-	-	-		ผู้รายงาน.....
หัวกลาง	-	-	-	-	-	-		(นางกฤษณา พลศักดิ์)
หัวเล็ก	-	-	-	-	-	-		ผู้ตรวจ.....
หอมแดงศรีสะเกษมีตุ่มหัวใหญ่	-	-	-	-	-	-		(นางประจักษ์ กษมาประพฤทธิ์)
หัวกลาง	-	-	-	-	-	-		
หัวเล็ก	-	-	-	-	-	-		

รายงานการติดตามภาวะสินค้าในตลาดกรุงเทพมหานคร


ประจำวันที่ 12 ธันวาคม 2551

F:หอมหัวใหญ่ มันฝรั่ง

หน่วย : บาท/กก.

รายการสินค้า	ขายส่ง			+ เพิ่ม - ลด	ขายปลีก			+ เพิ่ม - ลด	สถานการณ์	
	วันนี้อยู่ก่อน 12 ธค.50	ปีนี้ (2551)			วันนี้อยู่ก่อน 12 ธค.50	ปีนี้ (2551)				วันนี้อยู่ก่อน 12 ธค.51
		วันก่อน 4 ธค.51	วันนี้ 12 ธค.51			วันก่อน 4 ธค.51	วันนี้ 12 ธค.51			
หอมหัวใหญ่										
เบอร์ 0-1	-	-	-	-	-	-	-	-	มันฝรั่ง ราคาจำหน่ายยังทรงตัว	
เบอร์ 2	-	-	-	-	-	-	-			
เกรด โอ	23 - 25	22 - 24	22 - 24	32 - 35	32 - 36	32 - 36	32 - 36			
เกรด เอ	22 - 23	20 - 22	20 - 22	30 - 32	28 - 30	28 - 30	28 - 30			
เกรด บี	16 - 18	16 - 19	16 - 19	25 - 28	24 - 26	24 - 26	24 - 26			

ผู้รายงาน



(นางสาวผลึก สุวรรณลักษณ์)

สำนักส่งเสริมการค้าสินค้าเกษตร ฝ่ายติดตามและประเมินภาวะตลาดสินค้าเกษตร โทร. 0 2547 5400

รายงานการติดตามภาวะตลาด "กระเทียม" ในกรุงเทพมหานคร

ประจำวันที่ 12 ธันวาคม 2551

บาท/กก.

รายการสินค้า	ราคาขายส่ง				+ เพิ่ม - ลด	ราคาขายปลีก				+ เพิ่ม - ลด	สถานการณ์
	วันที่ ปีก่อน 12 ธ.ค. 50	ปีนี้ (2551)		วันที่ ปีก่อน 4 ธ.ค. 50		ปีนี้ (2551)					
		วันที่ ก่อน	วันที่			วันที่ ก่อน	วันที่				
กระเทียมแห้งมัดจุก หัวใหญ่ หัวกลาง หัวเล็ก	36-38	34-36	34-36	34-36	54-56	46-50	46-50	46-50	กระเทียม ราคาซื้อขายโดยส่วนใหญ่ยัง ทรงตัวเท่ากับปีก่อน ส่วนกระเทียมจากจีนราคา ขายส่ง กก.ละ 13-18 บาท		
	34-35	30-32	30-32	30-32	48-52	40-44	40-44	40-44			
	33-34	26-28	26-28	26-28	44-46	38-40	38-40	38-40			
กระเทียมแห้งมัดจุก หัวใหญ่ หัวกลาง หัวเล็ก	32-34	27-28	27-28	27-28	48-52	-	-	-			
	30-32	25-26	25-26	25-26	44-46	-	-	-			
	28-30	22-24	22-24	22-24	40-44	-	-	-			
กระเทียมแกะกลีบ กลีบใหญ่ กลีบกลาง กลีบเล็ก	38-40	33-35	33-35	33-35	60-65	46-50	46-50	46-50			
	35-37	30-32	30-32	30-32	55-58	40-44	40-44	40-44			
	32-34	28-30	28-30	28-30	48-50	36-38	36-38	36-38			

ผู้รายงาน.....
(นางกฤษณา พลศักดิ์)

ผู้ตรวจ.....
(นางประจักษ์ กษมาประพาศ)

รายงานการติดตามภาวะตลาด "พริกไทย" ในกรุงเทพมหานคร
 ประจำวันที่ 12 ธันวาคม 2551

บาท/กก.

รายการสินค้า	ราคาขายส่ง			+ เพิ่ม - ลด	ราคาขายปลีก			+ เพิ่ม - ลด	สถานการณ์
	วันนี้ 12 ธ.ค. 50	ปีก่อน 4 ธ.ค.	ปีนี้ (2551) วันนี้ 12 ธ.ค.		วันนี้ 12 ธ.ค. 50	ปีก่อน 4 ธ.ค.	ปีนี้ (2551) วันนี้ 12 ธ.ค.		
พริกไทยขาว อย่างดี อย่างรอง	190-195	155-165	155-160	-5	250-260	200-220	200-220		พริกไทย ราคาเคลื่อนไหวอ่อนตัวลง จากเดิม ผลจากภาวะการซื้อขายชะลอตัวและราคา พริกไทยโลกปรับตัวลดลง ประกอบกับผลผลิต รุ่นใหม่ใกล้ออกสู่ตลาด ผู้รายงาน..... (นางกฤษณา พลศักดิ์) ผู้ตรวจ..... (นางประจักษ์ กษมาประพาศรี)
พริกไทยดำ อย่างดี	135-140	110-120	110-115	-5	180-190	160-170	160-170		
พริกไทยดำ อย่างรอง	110-115	100-105	95-100	-5					

รายงานการติดตามภาวะตลาด "พริกแห้ง" ในกรุงเทพมหานคร

ประจำวันที่ 12 ธันวาคม 2551

บาท/ก.ก.

รายการสินค้า	ราคาขายส่ง			ราคาขายปลีก			+ เพิ่ม - ลด	สถานการณ์
	วันที่ ปีก่อน 12 ธ.ค. 50	วันที่ ปีก่อน 4 ธ.ค. 50	วันที่ ปีก่อน 12 ธ.ค. 50	วันที่ ปีก่อน 4 ธ.ค. 50	วันที่ ปีก่อน 12 ธ.ค. 50	วันที่ ปีก่อน 12 ธ.ค. 50		
พริกชี้หูแห้ง อย่างดี	110-120	110-130	110-130	140-150	140-150	140-150		พริกชี้หูแห้ง ระดับราคาทรงตัว อยู่ในเกณฑ์ดี
อย่างรอง	80-85	85-90	85-90	100-110	110-120	110-120		

ผู้รายงาน.....
 (นางกฤษณา พลศักดิ์)
 ผู้ตรวจ.....
 (นางประทุม กษมาประพฤทธิ์)


รายงานการติดตามภาวะตลาด "ปาล์มน้ำมัน และน้ำมันปาล์ม" ในกรุงเทพมหานคร

ประจำวันที่ 12 ธันวาคม 2551

๕. ราคาปาล์มสด

รายการ	หน่วย	ราคาขายส่ง			+ เพิ่มขึ้น - ลดลง	ภาวะการค้า
		ราคาวันที่ 12 ธ.ค. 50	ราคาวันที่ 11 ธ.ค. 51	ราคาวันที่ 12 ธ.ค. 51		
ผลปาล์มทะเลทราย (ราคาโรงสกัดรับซื้อ)						
คุณภาพ เฮอร์เชียนต์น้ำมัน (คละ)	บาท/กก.	5.00 - 5.55	2.40 - 3.00	2.40 - 3.00		ผลปาล์มทะเลทราย ราคาสูงขึ้นเล็กน้อยที่ จ.สุราษฎร์ธานีและตรัง เนื่องจากปริมาณเม็ส่งเข้าพื้นที่น้อย โรงงานสกัดจึงปรับราคารับซื้อสูงขึ้นตามความต้องการ
- จ.กระบี่	บาท/กก.	5.40 - 5.50	2.40 - 2.70	2.40 - 2.70	+0.10	
- จ.สุราษฎร์ธานี	บาท/กก.	5.30 - 5.50	2.40 - 2.60	2.50 - 2.60		
- จ.ชุมพร	บาท/กก.	5.40 - 5.50	2.70 - 3.00	2.70 - 3.00		
- จ.ตรัง	บาท/กก.	5.45 - 5.55	2.40 - 2.70	2.45 - 2.75	+0.05	
- จ.สตูล	บาท/กก.	5.00 - 5.25	2.40 - 2.50	2.40 - 2.50		
คุณภาพ เฮอร์เชียนต์น้ำมัน (15%)	บาท/กก.	4.76 - 5.40	2.20 - 2.50	2.29 - 2.50	+0.09	น้ำมันปาล์มดิบ น้ำมันปาล์มบริสุทธิ์ และน้ำมันปาล์มสำเร็จรูป
- จ.กระบี่	บาท/กก.	4.90	2.30	2.30	+0.09	ราคาสูงขึ้น ด้วยโรงงานสกัดต่างหันมาคิดตามราคา
- จ.สุราษฎร์ธานี	บาท/กก.	4.76	2.20	2.29		น้ำมันปาล์มดิบตลาดมาเลเซียขณะนี้ราคาถลกลับสูงขึ้น ได้ส่งผลกระทบต่อให้ราคาน้ำมันปาล์มดิบภายในประเทศปรับปรับตัวสูงขึ้นตามมีการเสนอขายกันที่ก.ละ 19.00 บาท แต่ยังไม่การซื้อขาย อย่างไรก็ตาม ได้ข่าวว่าเข้าวันนี้ราคาตกลง เหลือประมาณ 1,500 กวาร์ริงกิตตัน ทำให้การซื้อขายบางและต่างรอดูสถานการณ์
- จ.ชุมพร	บาท/กก.	5.05	2.50	2.50	+0.05	ส่วนตลาดน้ำมันปาล์มสำเร็จรูป ในช่วงนี้ชะลอตัวมาก ตลาดขบเซา อีกทั้งมีการแข่งขันทางการตลาดสูง โดยเฉพาะน้ำมันถั่วเหลืองสำเร็จรูป ปรับตัวลดลงด้วย โรงกลั่นจึงปรับราคาตกลง เพื่อให้ตลาดถลลงตัวขึ้นและเพื่อให้สอดคล้องกับภาวะตลาดขณะนี้และคาดว่าแนวโน้มราคาจะปรับตัวลดลงอีกในช่วงต่อไป
- จ.ตรัง	บาท/กก.	5.40	2.40	2.45		
- จ.สตูล	บาท/กก.	5.00	2.40	2.40		
คุณภาพ เฮอร์เชียนต์น้ำมัน (17%)	บาท/กก.	5.25 - 5.60	2.50 - 3.00	2.50 - 3.00		
- จ.กระบี่	บาท/กก.	5.50	2.70	2.70		
- จ.สุราษฎร์ธานี	บาท/กก.	5.50	2.60	2.60		
- จ.ชุมพร	บาท/กก.	5.50	3.00	3.00		
- จ.ตรัง	บาท/กก.	5.60	2.70	2.75	+0.05	
- จ.สตูล	บาท/กก.	5.25	2.50	2.50		
ผลปาล์มร่วง จ.ชุมพร	บาท/กก.	6.80 - 7.40	4.20 - 4.50	4.20 - 4.50		
น้ำมันปาล์มดิบ (ราคาซื้อขายทั่วไปส่งมอบถึงผู้ซื้อ)	บาท/กก.	29.75 - 30.00	17.50 - 18.00	18.00 - 18.50	+0.50	
- เกรต A (น้ำมันจากเปลือก)	บาท/กก.	28.75 - 29.00	16.50 - 17.00	17.00 - 17.50	+0.50	
- เกรต B (น้ำมันรวม)	บาท/กก.	33.00 - 34.00	18.00 - 18.50	18.00 - 18.50		
น้ำมันเมล็ดใหม่ปาล์มดิบ	บาท/กก.					

รายการ	หน่วย	ราคาขายส่ง			+ เพิ่มขึ้น - ลดลง	ภาวะการค้า
		ราคาขึ้นปีก่อน	ราคาขึ้นก่อน	ราคาขึ้นนี้		
		12 ธ.ค. 50	11 ธ.ค. 51	12 ธ.ค. 51		
น้ำมันปาล์มบริสุทธิ์* (ราคาซื้อขายทั่วไปส่งมอบถึงผู้ซื้อ)						
- ไอแอลอิน	บาท/กก.	35.25 - 35.63	28.90 - 30.39	27.40 - 28.15	-1.50 ถึง -2.24	
- สเตอริน	บาท/กก.	28.75 - 29.00	14.00 - 15.00	14.00 - 15.00		
น้ำมันปาล์มสำเร็จรูป (ราคารวม VAT)						
- ราคาขายส่ง (โรงงานส่งมอบถึงยี่ข้าว)						
- ชนิดบรรจุปีบ 12.50 กก.	บาท/กก.	42.00 - 42.40	35.20 - 36.80	33.60 - 34.40	-1.60 ถึง -2.40	
- ตรามรกต	บาท/ปีบ	525	460	430	-30	
- ตราหยก	บาท/ปีบ	525	445	420	-25	
- ตราโอลีน	บาท/ปีบ	525	450	425	-25	
- ตราเกสร	บาท/ปีบ	530	440	425	-15	
- ชนิดบรรจุขวด 1 ลิตร (12 ขวด/หีบ)	บาท/ขวด	39.58 - 40.00	31.25 - 34.58	30.00 - 32.08	-1.25 ถึง -2.50	
- ตรามรกต	บาท/หีบ	480	415	385	-30	
- ตราหยก	บาท/หีบ	475	405	380	-25	
- ตราโอลีน	บาท/หีบ	480	400	380	-20	
- ตราเกสร	บาท/หีบ	475	375	360	-15	
- ราคาขายปลีก ในตลาดกรุงเทพฯ						
- ชนิดบรรจุปีบ	บาท/กก.	44 - 45	35 - 38	32 - 35	-3	
- ชนิดบรรจุขวด 1 ลิตร	บาท/ขวด	41 - 42	33 - 38	32 - 38	-1	
ตลาดมาเลเซีย						
- น้ำมันปาล์มดิบ (Crude Palm Oil)	ริงกิต/ตัน	(11 ธ.ค.50) 2,895.00	(9 ธ.ค.51) 1,537.50	(11 ธ.ค.51) 1,625.00		อัตราแลกเปลี่ยน US\$ = 35.2190 บาท (อัตรากลาง) 1 ริงกิต = 9.8076 บาท (อัตรากลาง) (11 ธ.ค.51)
"	บาท/กก.	29.35	14.99	15.94	+0.95	
- น้ำมันบริสุทธิ์ (RBD Palm Olein)	USD/ตัน	925.00	530.00	560.00		
"	บาท/กก.	31.10	18.78	19.72	+0.94	
- สเตอรินบริสุทธิ์ (RBD Stearin)	USD/ตัน	880.00	355.00	375.00		
"	บาท/กก.	29.59	12.58	13.21	+0.63	


 (นาง อมรพร อินทร์แมน)

หมายเหตุ : * น้ำมันปาล์มบริสุทธิ์เป็นราคาไม่รวม VAT

รายงานการติดตามภาวะและราคา ถั่วเหลืองและผลิตภัณฑ์ และน้ำมันรำข้าว ในตลาดกรุงเทพมหานคร
 ประจำวันที่ 12 ธันวาคม 2551

Agri_35 รายงานประจำวัน ๕๒๑.

รายการสินค้า	หน่วย	ปีก่อน วันนี้	ราคาขายส่ง		+เพิ่ม -ลด	สถานการณ์
			วันก่อน 11 ธ.ค. 51	วันนี้ 12 ธ.ค. 51		
เมล็ดถั่วเหลือง						
เกรดแปรรูปผลิตภัณฑ์อาหาร	บาท/กก.	20.50 - 21.00	19.00 - 19.50	19.00 - 19.50		น้ำมันถั่วเหลืองบริสุทธิ์ ราคาตกลงเนื่องจากภาวะตลาดน้ำมันพืชโดยรวมชะลอตัว โรงกลั่นจึงปรับราคาจำหน่ายลดลงเพื่อให้ตลาดคดองตัวขึ้น
เกรดผลิตอาหารสัตว์	บาท/กก.	18.00 - 18.50	18.00 - 18.50	18.00 - 18.50		
เกรดสกัดน้ำมัน (สกัดน้ำมันความชื้นไม่เกิน 13%)	บาท/กก.	17.00 - 17.25	13.50 - 14.00	13.50 - 14.00		
น้ำมันถั่วเหลืองบริสุทธิ์						
ชนิดบรรจุถัง (200 ลิตร)	บาท/กก.	39.58 - 41.73	47.08 - 48.15	47.08 - 48.15		
ชนิดบรรจุปี๊บ 13.75 ลิตร	บาท/กก.	43.14 - 49.65	53.46 - 54.94	48.80 - 50.00	-4.66 ถึง -4.94	
ชนิดบรรจุขวด 1 ลิตร (หน้าโรงงาน)						
ตรางูเห่า	บาท/ขวด	40.43 - 40.69	46.85 - 48.52	42.08 - 43.75	-4.77	
ตราไก่	บาท/ขวด	40.61 - 40.94	46.55 - 48.52	41.78 - 43.75	-4.77	
ชนิดบรรจุขวด 1 ลิตร (ขายส่ง)						
ตรางูเห่า	บาท/ขวด	41.08 - 41.25	48.33 - 48.75	43.00 - 43.33	-5.33 ถึง -5.42	
ตราไก่	บาท/ขวด	40.84 - 41.17	47.50 - 48.75	42.50 - 43.33	-5.00 ถึง -5.42	
น้ำมันรำข้าวบริสุทธิ์						ผู้รายงาน: วรพงษ์ บุญปโยค (นางวราศรี บุญสนอง)
ชนิดบรรจุปี๊บ 13.75 ลิตร	บาท/กก.	40.67 - 43.23	51.36 - 54.36	51.36 - 54.36		
ชนิดบรรจุขวด 1 ลิตร (หน้าโรงงาน)						
ตราคิง	บาท/ขวด	38.01 - 38.34	43.69 - 45.47	43.69 - 45.47		
ตราหิม	บาท/ขวด	37.92 - 38.17	47.26 - 49.04	47.26 - 49.04		
ราคาขายปลีก ชนิดขวด 1 ลิตร						
น้ำมันถั่วเหลือง						
- ตรางูเห่า	บาท/ขวด	42.00 - 43.00	46.00 - 50.00	46.00 - 50.00		
- ตราไก่	บาท/ขวด	42.00 - 43.00	46.00 - 49.00	46.00 - 49.00		
น้ำมันรำข้าวบริสุทธิ์						
- ตราคิง	บาท/ขวด	40.00 - 42.00	49.50 - 53.00	49.50 - 53.00		
- ตราหิม	บาท/ขวด	40.00 - 41.00	50.50 - 55.00	50.50 - 55.00		

ผู้ตรวจ
 (นางอมราพร อินทร์แมน)

รายงานการติดตามภาวะตลาด "ทานตะวันและผลิตภัณฑ์" ในกรุงเทพมหานคร

ประจำวันที่ 12 ธันวาคม 2551

Agri_35 รายงานประจำวัน หน้า 1

รายการสินค้า	หน่วย	ปีก่อน วันนี้	ปีนี้ (2551)		+เพิ่ม -ลด	สถานการณ์
			วันก่อน	วันนี้		
ราคาขายส่ง		12 ธ.ค. 50	4 ธ.ค. 51	12 ธ.ค. 51		
เมล็ดทานตะวัน						
ราคาที่จุดรับซื้อ ณ แหล่งผลิต	บาท/กก.	-	-	-		น้ำมันทานตะวันสำเร็จรูป
ราคาที่โรงงานที่ปรับซื้อหน้าโรงงาน	บาท/กก.	-	-	-		ราคาจำหน่ายยังตรงตัว
กากทานตะวัน (ผลิตภายในประเทศ)	บาท/กก.					
น้ำมันทานตะวันสำเร็จรูป	บาท/หีบ	565 - 610	985 - 1010	985 - 1010		
ราคาที่โรงงานกลั่นขายส่งถึงขี้นิว						
ชนิดบรรจุขวด (12 ขวด/หีบ)	บาท/ขวด	50.17 - 50.84				
ตราถูก (น้ำมันในประเทศ)	บาท/ขวด	47.08 - 47.92	82.08 - 84.17	82.08 - 84.17		ผู้รายงาน วันที่ 4 ธ.ค. 51
ตราซิม (น้ำมันในประเทศ)	บาท/ขวด					(นางราตรี บุญสนอง)
ราคาขายปลีก						ผู้ตรวจ
ชนิดบรรจุขวด (12 ขวด/หีบ)	บาท/ขวด	53.00 - 55.00	90.00 - 94.00	90.00 - 94.00		(นางอมราพร อินทร์แมน)
ตราถูก (น้ำมันในประเทศ)	บาท/ขวด	49.00 - 50.00	90.00 - 94.00	90.00 - 94.00		
ตราซิม (น้ำมันในประเทศ)	บาท/ขวด					

รายงานการติดตามภาวะตลาด "มะพร้าวและผลิตภัณฑ์" ในกรุงเทพมหานคร

ประจำวันที่ 12 ธันวาคม 2551

รายการสินค้า	หน่วย	ราคาขายส่ง				+ เพิ่ม - ลด	สถานการณ์
		ปีก่อน วันนี้ 12 ธ.ค. 50	ปีนี้ (2551)				
			วันก่อน 4 ธ.ค. 51	วันนี้ 12 ธ.ค. 51			
มะพร้าวสด							น้ำมันมะพร้าวสำเร็จรูป
ราคาที่ร้านค้าส่งขายส่งให้ผู้ซื้อทั่วไป	บาท/ผล	8.00 - 8.50	16.00 - 16.50	16.00 - 16.50			ราคาลดลง เนื่องจากภาวะตลาดชะงักอย่างมาก มีการแข่งขันทางด้าน
ทับสะแก ผลใหญ่ (บอกรเบิ้ล)	บาท/กก.	13.60 - 13.70	17.50 - 18.00	17.50 - 18.00			การตลาดสูง ทั้งนี้มีแนวโน้มสูงและน้ำมันปาล์ม ซึ่งระดับราคาอ่อนตัวลงคือ
เมื่อมะพร้าวแห้ง 90%							เนื่อง ส่งผลให้โรงกลั่นน้ำมันมะพร้าวสำเร็จรูปปรับราคาจำหน่ายลดลง เพื่อให้
ราคาที่โรงงานหีบขดกทม.-ปริมาตรรับซื้อ							ตลาดคอลล่าจิ้นและสอดคล้องกับภาวะตลาดในช่วงนี้ และมีแนวโน้มจะลด
หน้าโรงงาน							ลงอีกต่อเนื่องในช่วงต่อไป
เมื่อมะพร้าวขาว รับซื้อหน้าโรงงาน	บาท/กก.	10.50 - 11.00	25.00 - 26.00	25.00 - 26.00			สำหรับมะพร้าวผลและผลิตภัณฑ์ ขณะนี้ปริมาณมีน้อย วงการกำลัง
น้ำมันมะพร้าวดิบ	บาท/กก.	32.67 - 33.00	34.83 - 35.00	34.83 - 35.00			ตรึงราคาจำหน่ายไว้ ระดับราคาทรงตัวอยู่ในเกณฑ์สูง
ราคาซื้อขายทั่วไป ส่งมอบถึงผู้ซื้อ		(1960-1980*)	(2090-2100*)	(2090-2100*)			
น้ำมันมะพร้าวสำเร็จรูป - ชนิดบรรจุปีบ (12.50 กก.)							
ราคาที่โรงงานกลั่นขายส่งถึงยี่ว	บาท/กก.	40.80 - 41.20	35.20 - 36.80	32.80 - 34.40	-2.40		
ตราฝักกาด	บาท/ปีบ	510	440	410	-30		
ตราโพธิ์	บาท/ปีบ	510	440	410	-30		
ตราดอกไม้	บาท/ปีบ	515	460	430	-30		
ราคาขายปลีก							
มะพร้าวผล ทับสะแก ผลใหญ่ (บอกรเบิ้ล)	บาท/ผล	10.00 - 10.50	19.00 - 19.50	19.00 - 19.50			
มะพร้าวสด (ไม่ขูดผิว)	บาท/กก.	28.00 - 30.00	33.00 - 36.00	33.00 - 36.00			
น้ำมันมะพร้าวสำเร็จรูป - ชนิดบรรจุปีบ (12.50 กก.)	บาท/กก.	42 - 43	38 - 40	35 - 38	-2 ถึง -3		
ตราฝักกาด	บาท/ปีบ	515	445	415	-30		
ตราโพธิ์	บาท/ปีบ	515	445	415	-30		
ตราดอกไม้	บาท/ปีบ	520	465	435	-30		

ผู้รายงาน  (นางอมราพร อินทร์แมน)

กรมการค้าภายใน สำนักส่งเสริมการค้าสินค้าเกษตร ฝ่ายติดตามและประเมินภาวะตลาดสินค้าเกษตร โทร. 0 2547 5400
หมายเหตุ : * เป็นราคา 60 กก.

รายงานการติดตามภาวะและราคา "วัตถุดิบอาหารสัตว์" ในตลาดกรุงเทพมหานคร

ประจำวันที่ 12 ธันวาคม 2551

Agri_35 ธ.ค. 51 FT.MTHH dml


รายการสินค้า	หน่วย	ปีก่อน วันที่	ปี (2551)		+ เพิ่ม - ลด	สถานการณ์
			วันก่อน	วันที่		
ปลาป่น	บาท	12 ธ.ค. 50	4 ธ.ค. 51	12 ธ.ค. 51		
เกรดกึ่ง	กก.	28.50	24.50	24.50		ปลาป่น กากถั่วเหลือง เม็ดถั่วเหลือง
โปรตีนร้อยละ 60 ขึ้นไป กลิ่นเบอร์ 1	กก.	27.80	24.10	24.10		ราคาจำหน่ายยังทรงตัว
โปรตีนร้อยละ 60 ลงมา กลิ่นเบอร์ 1	กก.	27.10	23.40	23.40		
โปรตีนร้อยละ 60 ขึ้นไป กลิ่นเบอร์ 2	กก.	25.20	24.00	24.00		
โปรตีนร้อยละ 60 ลงมา กลิ่นเบอร์ 2	กก.	24.30	23.10	23.10		
โปรตีนร้อยละ 60 ขึ้นไป กลิ่นเบอร์ 3	กก.	24.20	23.50	23.50		
โปรตีนร้อยละ 60 ลงมา กลิ่นเบอร์ 3	กก.	23.30	22.60	22.60		
หัวปลา โปรตีนร้อยละ 45 ขึ้นไป	กก.	24.90	22.30	22.30		
ปลาขย โปรตีนร้อยละ 60	กก.	22.50	20.20	20.20		
กากถั่วเหลือง						
น้ำเข้า โปรตีนร้อยละ 42-45	กก.	14.75 - 14.85	12.20 - 12.30	12.20 - 12.30		ผู้รายงาน... ๑๙๓๓๖..... (นางวาราศรี บุญสนอง)
น้ำเข้า โปรตีนร้อยละ 46-48	กก.	15.45 - 15.65	12.70 - 12.80	12.70 - 12.80		
ผลิตในประเทศ (เม็ดน้ำเข้า)	กก.	15.80 - 15.90	12.60 - 12.70	12.60 - 12.70		ผู้ตรวจ..... (นางอมราพร อินทร์แมน)
ผลิตในประเทศ (เม็ดโตในประเทศ)	กก.	-	13.10 - 13.20	13.10 - 13.20		
เม็ดถั่วเหลือง						
เกรดสกัดน้ำมัน (สกัดน้ำมันความชื้นไม่เกิน 13%)	กก.	17.00 - 17.25	13.50 - 14.00	13.50 - 14.00		

รายงานการติดตามภาวะตลาด "ถั่วลิสงและผลิตภัณฑ์" ในกรุงเทพมหานคร
ประจำวันที่ 12 ธันวาคม 2551

รายการ	หน่วย	ราคาขายส่ง			+เพิ่ม -ลดลง	ราคาขายปลีก (บาท/กก.)			+เพิ่ม -ลดลง	สถานการณ์
		ราคาขายส่ง		ราคาวันนี้ 12 ธ.ค. 51		ราคาขายปลีก		ราคาวันนี้ 12 ธ.ค. 51		
		ราคาก่อน	ราคาวันนี้			ราคาก่อน	ราคาวันนี้			
ถั่วลิสงกะเทาะเปลือก										
- ชนิดคัปปิเศษ	กก.	52 - 55	48 - 53	48 - 53	60 - 65	58 - 62	58 - 62			ถั่วลิสงกะเทาะเปลือกและผลิตภัณฑ์ ระดับราคาทรงตัว
- ชนิดคัปปิรวมตา	กก.	48 - 50	40 - 45	40 - 45	55 - 58	48 - 50	48 - 50			
- ชนิดคละ	กก.	-	35 - 37	35 - 37	-	40 - 42	40 - 42			
กากถั่วลิสงหน้าเข้า	กก.	-	-	-	-	-	-			
ผลิตภัณฑ์จากถั่วลิสง										
น้ำมันถั่วลิสงดิบ	กก.	-	-	-	-	-	-			
น้ำมันถั่วลิสงบริสุทธิ์										
ชนิดบรรจุปีบ 15 กก.	กก.	73.33	83.33	83.33	-	-	-			
		(1,100บาท/ปีบ)	(1,250บาท/ปีบ)	(1,250บาท/ปีบ)						
ชนิดบรรจุปีบ 5 กก.	กก.	74	80	80	-	-	-			
ชนิดบรรจุปีบ 3 กก.	กก.	-	-	-	-	-	-			
ชนิดบรรจุขวด 2 ลิตร	ขวด	150	160	160	155	165 - 170	165 - 170			
ชนิดบรรจุขวด 1 ลิตร	ขวด	75	80	80	80	85	85			
(ตราวางบิน)										

F : ถั่วลิสง

ผู้รายงาน...


(นางอมราพร อินทร์เมฆ)

รายงานการติดตามภาวะสินค้าในตลาดกรุงเทพมหานคร

ประจำวันที่ 12 ธันวาคม 2551

F: มะขามเปียก กระเจียบ ลูกเดือย

หน่วย : บาท/กก.

รายการสินค้า	ขายส่ง			+ เพิ่ม - ลด	ขายปลีก			สถานการณ์	
	วันที่ยี่ก่อน 12 ธค.50	ปีนี้ (2551)			วันที่ยี่ก่อน 9 ธค.51	ปีนี้ (2551)			+ เพิ่ม - ลด
		วันก่อน 9 ธค.51	วันนี้ 12 ธค.51			วันก่อน 9 ธค.51	วันนี้ 12 ธค.51		
มะขามเปียก (แคะเมล็ด) (ไม่แคะเมล็ด)	19 - 20	37 - 38	37 - 38	25 - 30	45 - 48	45 - 48		มะขามเปียก กระเจียบแห้ง และลูกเดือยกะเทาะเปลือก ราคาจำหน่ายยังทรงตัว	
กระเจียบแห้ง	9 - 10	15 - 16	15 - 16	-	-	-			
ลูกเดือยกะเทาะเปลือก	130 - 150	100 - 120	100 - 120	180 - 230	140 - 200	140 - 200			
	-	28 - 35	28 - 35	-	35 - 40	35 - 40			

ผู้รายงาน



(นางสาวผลึก สุวรรณลักษณ์)

สำนักส่งเสริมการค้าสินค้าเกษตร ฝ่ายติดตามและประเมินภาวะตลาดสินค้าเกษตร โทร. 0 2547 5400

รายงานการติดตามภาวะตลาด ยางพารา

ประจำวันที่ 12 ธันวาคม 2551

รายการ	หน่วย	วันที่ปิดก่อน	ราคาวันก่อน		ราคาวันนี้		+/- เพิ่มขึ้น	ภาวะการค้า
			11 ธ.ค. 51	12 ธ.ค. 51	11 ธ.ค. 51	12 ธ.ค. 51		
ราคาศูนย์กลาง								
- จ.สุราษฎร์ธานี	กก.	73.50	29.40	30.00	+0.60		ยางพารา ราคาเคลื่อนไหวผันผวนตามความต้องการของตลาดต่างประเทศ	
- จ.สงขลา	กก.	73.80	29.70	30.20	+0.50			
- นครศรีธรรมราช	กก.	72.90	29.10	29.60	+0.50			
ราคาตลาดกลาง								
- จ.สุราษฎร์ธานี	กก.	75.85	32.52	33.03	+0.51			
- จ.สงขลา	กก.	76.05	32.17	-	-			
- นครศรีธรรมราช	กก.	76.39	32.37	33.37	+1.00			
ยางแผ่นรมควันชั้น 3								
ราคา FOB ชั้น 3 กรุงเทพ	กก.	82.60	39.40	40.20	+0.80			

ผู้รายงาน.....



(นางสาวพิมพ์ชา กระบี่ทอง)

รายงานการติดตามภาวะและราคา "สุกร" ในตลาดกรุงเทพมหานคร

วันที่ 12 ธันวาคม 2551

หน่วย : บาท/ตัว/กก.

รายการ	ราคาขายส่ง		+เพิ่ม -ลดลง	ราคาขายปลีก		+เพิ่ม -ลดลง	ภาวะการค้า
	ราคาวันนี้อยู่ก่อน	ราคาวันก่อน		ราคาวันนี้	ราคาวันก่อน		
	12 ธ.ค. 50	8 ธ.ค. 51		12 ธ.ค. 51	12 ธ.ค. 51		
สุกร							
ลูกสุกร ทัวไป (หน. 12 กก./ตัว)	800	1,200	1,200	1,200			วันพระนี้ (12 ธ.ค.51) ราคาสุกรมีชีวิตรอดลดลง จากเดิม กก.ละ 52 - 53 บาท เหลือ กก.ละ 51 - 53 บาท ซึ่งขึ้นอยู่กับคุณภาพและปริมาณเป็นหลักที่สำคัญ ทั้งนี้ เนื่องจากภาวะตลาดชะงักงัน ปริมาณสุกรมีชีวิตมีอยู่มาก สุกรโตเร็วขึ้นกว่าปกติ จากสภาพของอากาศที่เย็นลง อีกทั้งใกล้เทศกาลปีใหม่ ผู้เลี้ยงบางรายมีการระบายสุกรมีชีวิตออกสู่ตลาด เพื่อให้ทันต่อราคาที่คาดว่าจะอ่อนตัวลง ขณะที่โรงฆ่าและผู้ค้าส่งเสนอราคาขายซื้อลดลง เพื่อให้สอดคล้องกับภาวะตลาดในช่วงนี้
ลูกสุกร ซี.พี. (หน. 16 กก./ตัว)	1,000	1,400	1,400	1,400			
สุกรมีชีวิต ทัวไป	42.00 - 43.00	51.00 - 52.00	50.00 - 51.00	50.00 - 51.00	-1	(ราคาลูกสุกรและสุกรมีชีวิตเป็นราคา ณ แหล่งผลิตสำคัญ)	
สุกรมีชีวิต ฟาร์ม	43.00 - 44.00	52.00 - 53.00	51.00 - 53.00	51.00 - 53.00	-1	[จ.ราชบุรี นครปฐม ฉะเชิงเทราและชลบุรี]	
สุกรชำแหละ ทัวไป	52.00 - 53.00	61.00 - 62.00	61.00 - 62.00	61.00 - 62.00			
สุกรชำแหละ ฟาร์ม	53.00 - 54.00	62.00 - 63.00	62.00 - 63.00	62.00 - 63.00			
สุกรชำแหละ เนื้อสัน - สันใน	84 - 86	98 - 99	98 - 99	98 - 99			
- สันนอก	80 - 82	90 - 92	90 - 92	90 - 92			
เนื้อแดง - ตะโพก	76 - 77	86 - 88	86 - 88	86 - 88			
- ไหล่	71 - 72	76 - 80	76 - 80	76 - 80			
เนื้อสามชั้น	72 - 82	85 - 100	85 - 100	85 - 100			
มันแข็ง	34 - 36	43 - 46	43 - 46	43 - 46			
เศษมัน	20 - 23	28 - 30	28 - 30	28 - 30			
มันแปลว	15 - 18	20 - 21	20 - 21	20 - 21			

F. สุกรสี่เหลือง

ผู้รายงาน
(นางอมรพร อินทร์เมฆ)

หมายเหตุ : ราคาขายส่งเนื้อสันใน - มันแปลว ใช้เพื่อศึกษาวิเคราะห์ไม่สมควรเผยแพร่

ฝ่ายติดตามและประเมินภาวะตลาดสินค้าเกษตร สำนักส่งเสริมการค้าสินค้าเกษตร โทร. 02-5475400


รายงานการติดตามภาวะและราคา "โค - กระบือ" ในตลาดกรุงเทพมหานคร

วันที่ 12 ธันวาคม 2551


บาท : ก.ก.

รายการ	ราคาขายส่ง			+ เพิ่ม - ลดลง	ราคาขายปลีก			+ เพิ่ม - ลดลง	ภาวะการค้า
	ปีก่อน 12 ธ.ค. 50	วันก่อน 4 ธ.ค. 51	วันนี้ 12 ธ.ค. 51		ปีก่อน 12 ธ.ค. 50	วันก่อน 4 ธ.ค. 51	วันนี้ 12 ธ.ค. 51		
โค									เนื้อโคและเนื้อกระบือ
โคมีชีวิต									ราคาทรงตัว
เนื้อโคติดกระดูก	52 - 53	52 - 53	52 - 53						
เนื้อโคไร้กระดูก	95 - 97	95 - 97	95 - 97						
เนื้อโคไร้กระดูกขาหน้า	105 - 107	105 - 107	105 - 107						
เนื้อโคไร้กระดูกขาหลัง	109 - 110	109 - 110	109 - 110						
เนื้อโคธรรมดา									
เนื้อโคตันนอก - สะโพก									
เนื้อโคตันใน									
กระบือ									
กระบือมีชีวิต	50 - 51	50 - 51	50 - 51						
เนื้อกระบือติดกระดูก	93 - 95	93 - 95	93 - 95						
เนื้อกระบือไร้กระดูกขาหน้า	103 - 105	103 - 105	103 - 105						
เนื้อกระบือไร้กระดูกขาหลัง	105 - 107	105 - 107	105 - 107						
เนื้อกระบือธรรมดา									
เนื้อกระบือตันนอก-สะโพก									
เนื้อกระบือตันใน									

ผู้ตรวจ.....


(นางอมรพร อินทร์เมฆ)

ผู้รายงาน.....


(นางจริย์ สมชีพ)

รายงานการติดตามภาวะและราคา "ไถ่เนื้อ" ในตลาดกรุงเทพมหานคร

วันที่ 12 ธันวาคม 2551

บาท : ก.ก.

รายการ	ราคาขายส่ง			+ เพิ่ม - ลดลง	ราคาขายปลีก			+ เพิ่ม - ลดลง	ภาวะการค้า
	ปีก่อน 12 ธ.ค. 50	วันก่อน 8 ธ.ค. 51	วันนี้ 12 ธ.ค. 51		ปีก่อน 12 ธ.ค. 50	วันก่อน 8 ธ.ค. 51	วันนี้ 12 ธ.ค. 51		
ลูกไก่									ลูกไก่ ไก่มีชีวิต และ ไก่สดทั้งตัว ราคาทรงตัว
ลูกไก่ไข่ (ตัว)	17 - 18	21 - 22	21 - 22						
ลูกไก่เนื้อ (ตัวไป)	14.00	8.00	8.00						
ลูกไก่เนื้อ (ซี.พี.) (ตัว)	14.00 - 14.50	8.00 - 8.50	8.00 - 8.50						
ไก่มีชีวิต (หน้าโรงฆ่า กทม.)									
ไก่มีชีวิต (ทั่วไป)	37 - 38	33 - 34	33 - 34						
ไก่มีชีวิต (ซี.พี.)	36	35	35						
ไก่สดทั้งตัว									
ไก่สดทั้งตัว (รวมเครื่องใน)	47 - 48	44 - 45	44 - 45						
ไก่สดทั้งตัว (ไม่รวมเครื่องใน)									
ไก่สดชำแหละและเนื้อสันใน									
เนื้ออก (เนื้อล้วน)									
น่อง สะโพก									
ปีก ทั้งปีก (ปีกเต็ม)									
ปีกบน									
เครื่องใน									
หนัง									
แข้ง ขา ตีน									
โครงกระดูก									

ผู้ตรวจ... (นางอมรพร อินทร์เมณ)

ผู้รายงาน... (นางจริย สมชีพ)

ฝ่ายติดตามและประเมินภาวะราคาสินค้าเกษตร สำนักส่งเสริมการค้าสินค้าเกษตร สำนักงานส่งเสริมการค้าสินค้าเกษตร โทร. 0 2547 5401

รายงานการติดตามภาวะและราคา "ไข่" ในตลาดกรุงเทพมหานคร

วันที่ 12 ธันวาคม 2551


บาท : ฟอง

รายการ	ราคาขายส่ง			+ เพิ่ม - ลดลง	ราคาขายปลีก			+ เพิ่ม - ลดลง	ภาวะการค้า
	ปีก่อน 12 ธ.ค. 50	วันก่อน 8 ธ.ค. 51	วันนี้ 12 ธ.ค. 51		ปีก่อน 12 ธ.ค. 50	วันก่อน 8 ธ.ค. 51	วันนี้ 12 ธ.ค. 51		
ไข่เป็ดสด คณะ ณหงษ์ผลิต	2.80	3.50	3.50						
ไข่เป็ด ใหญ่	3.10 - 3.20	3.80 - 3.90	3.80 - 3.90		3.40 - 3.50	4.30 - 4.40	4.30 - 4.40		ไข่ไก่ คณะ หน้พารม และ ไข่ไก่คัดเบอร์
ไข่เป็ด กลาง	2.90 - 3.00	3.70 - 3.80	3.70 - 3.80		3.10 - 3.20	4.10 - 4.20	4.10 - 4.20		ราคาลดลง เนื่องจากสภาพอากาศที่
ไข่เป็ด เล็ก	2.70 - 2.80	3.50 - 3.60	3.50 - 3.60		2.90 - 3.00	3.80 - 4.00	3.80 - 4.00		เย็นลง ส่งผลให้ปริมาณไข่ไก่มีออกสู่ตลาดเพิ่ม
ไข่เป็ดเต็ม ใหญ่	3.80 - 3.90	4.20 - 4.30	4.20 - 4.30		4.50 - 5.00	5.50 - 6.00	5.50 - 6.00		มากขึ้น ขณะที่ภาวะการจำหน่ายยังคงสม่ำเสมอ
ไข่เป็ดเต็ม กลาง	3.50 - 3.60	3.90 - 4.00	3.90 - 4.00		4.00 - 4.50	5.00 - 5.50	5.00 - 5.50		ผู้ค้าจึงเร่งปรับราคาลดลง เพื่อให้ตลาดคล่องตัว
ไข่ไก่สด คณะ ณหงษ์ผลิต	1.80	2.30	2.20	-0.10					
ไข่ไก่ เบอร์ 0	2.30 - 2.40	2.70 - 2.80	2.60 - 2.70	-0.10	2.70 - 2.80	3.10 - 3.20	3.10 - 3.20		
ไข่ไก่ เบอร์ 1	2.10 - 2.20	2.60 - 2.70	2.50 - 2.60	-0.10	2.40 - 2.50	2.90 - 3.00	2.90 - 3.00		
ไข่ไก่ เบอร์ 2	2.00 - 2.10	2.50 - 2.60	2.40 - 2.50	-0.10	2.30 - 2.40	2.80 - 2.90	2.80 - 2.90		
ไข่ไก่ เบอร์ 3	1.90 - 2.00	2.40 - 2.50	2.30 - 2.40	-0.10	2.20 - 2.30	2.60 - 2.70	2.60 - 2.70		
ไข่ไก่ เบอร์ 4	1.80 - 1.90	2.30 - 2.40	2.20 - 2.30	-0.10	2.00 - 2.10	2.50 - 2.60	2.50 - 2.60		
ไข่ไก่ เบอร์ 5	1.70 - 1.80	2.20 - 2.30	2.10 - 2.20	-0.10	1.90 - 2.00	2.40 - 2.50	2.40 - 2.50		

ผู้ตรวจ.....


(นางสมรภาพ อินทร์แมน)

ผู้รายงาน.....


(นางจริย สมธิพ)

รายงานการติดตามภาวะและราคา "สัตว์น้ำ" ในตลาดกรุงเทพมหานคร
ประจำวันที่ 12 ธันวาคม 2551

บาท : ก.ก.

รายการ	ราคาขายส่ง			+ เพิ่ม - ลดลง	ราคาขายปลีกตลาด กทม.			+ เพิ่ม - ลดลง	ภาวะการค้า
	ปีก่อน 12 ธ.ค. 50	วันก่อน 11 ธ.ค. 51	วันนี้ 12 ธ.ค. 51		ปีก่อน 12 ธ.ค. 50	วันก่อน 11 ธ.ค. 51	วันนี้ 12 ธ.ค. 51		
กุ้งขาว									สัตว์น้ำ
- (40 ตัว/กก.)	155	125	125	200 - 220	160 - 170	160 - 170			ราคาทรงตัว
- (50 ตัว/กก.)	145	115	115	170 - 180	140 - 150	140 - 150			
- (60 ตัว/กก.)	125	105	105	150 - 160	130 - 140	130 - 140			
- (70 ตัว/กก.)	110	100	100	140 - 150	120 - 130	120 - 130			
- (80 ตัว/กก.)	100	95	95	130 - 140	110 - 120	110 - 120			
กุ้งก้ามกราม (กลาง)									
- (ปอเลี้ยงไทย 15-16 ตัว/กก.)	180 - 210	140 - 160	140 - 160	240 - 260	240 - 260	240 - 260			
ปลาหมึกกล้วยคละ	70 - 80	70 - 90	70 - 90	110 - 120	120 - 130	120 - 130			
ปลาหมึกกระดองคละ	80 - 90	70 - 100	70 - 100	110 - 120	120 - 130	120 - 130			
หอยแครงคละ	15 - 35	15 - 30	15 - 30	40 - 55	40 - 50	40 - 50			
หอยลายคละ	35 - 55	25 - 60	25 - 60	70 - 80	50 - 70	50 - 70			
หอยแมลงภู่คละ	20 - 30	18 - 25	18 - 25	30 - 35	30 - 35	30 - 35			
ปลาชุก (9-12 ตัว/กก.)	40 - 50	45 - 55	45 - 55	70 - 80	50 - 70	50 - 70			
ปลาช่อน	80 - 100	90 - 100	90 - 100	100 - 120	120 - 130	120 - 130			
ปลาดุก (บึกอูย)	25 - 35	28 - 40	28 - 40	45 - 50	45 - 50	45 - 50			
ปลานิล	30 - 35	30 - 45	30 - 45	40 - 55	50 - 55	50 - 55			

ผู้ตรวจ...
(นางอรรษาพร อินทร์แมน)

ผู้รายงาน...

(นางอริย์ สมชีพ)

สำนักส่งเสริมการค้าสินค้าเกษตร ฝ่ายติดตามและประเมินภาวะตลาดสินค้าเกษตร 02 5475400

รายงานการติดตามภาวะตลาด "กระสอบ" ในกรุงเทพมหานคร

ประจำวันที่ 12 ธันวาคม 2551

บาท/ใบ

รายการ	ราคาขายส่ง			+เพิ่ม -ลด	ภาวะการค้า
	ปีก่อน 12 ธ.ค.50	วันก่อน 4 ธ.ค.51	วันนี้ 12 ธ.ค.51		
กระสอบ (ขนาด 29 นิ้ว x 43 นิ้ว)					กระสอบ ระดับราคาทรงตัวอยู่ในเกณฑ์ดี ความต้องการของตลาดมีอย่างต่อเนื่อง ผู้รายงาน..... (นางกฤษณา พลศักดิ์) ผู้ตรวจ..... (นางประจักษ์ กษมาประพฤทธิ์)
กระสอบใหม่	34.25-35.50	44.00-45.00	44.00-45.00		
กระสอบใช้แล้วไม่มีตรา	25.70-26.75	30.00-31.00	30.00-31.00		
กระสอบใช้แล้วมีตรา	17.50-20.50	20.00-22.00	20.00-22.00		
กระสอบใหม่ 50 กก. (ไม่มีตรา)	21.00-22.45	25.00-26.00	25.00-26.00		

ฝ่ายติดตามและประเมินภาวะตลาดสินค้าเกษตร สำนักส่งเสริมการค้าสินค้าเกษตร กรมการค้าภายใน โทร. 0 2547 5400

รายงานการติดตามภาวะตลาด "ละหุ่ง" ในกรุงเทพมหานคร

ประจำวันที่ 12 ธันวาคม 2551

บาท/กก.

รายการ	ราคาขายส่ง			+เพิ่ม -ลด	สถานการณ์
	ปีก่อน 12 ธ.ค.50	วันก่อน 4ธ.ค.51	วันนี้ 12 ธ.ค.51		
ละหุ่ง (กระเพาะเปลือก)	13.00	13.00	13.00		ละหุ่ง ราคายังทรงตัวไม่เปลี่ยนแปลง ผู้รายงาน..... (นางกฤษณา พลศักดิ์) ผู้ตรวจ..... (นางประจักษ์ กษมาประพาศย์)

ฝ่ายติดตามและประเมินภาวะตลาดสินค้าเกษตร สำนักส่งเสริมการค้าสินค้าเกษตร กรมการค้าภายใน โทร. 0 2547 5400

รายงานการติดตามภาวะตลาด "งา" ในกรุงเทพมหานคร
 ประจำวันที่ 12 ธันวาคม 2551

บาท/กก.

รายการ	ราคาขายส่ง				+เพิ่ม -ลด	ราคาขายปลีก				+เพิ่ม -ลด	สถานการณ์
	ปีก่อน		ปีนี้ (2551)			ปีก่อน		ปีนี้ (2551)			
	วันที่	วันก่อน	วันที่	วันก่อน		วันที่	วันก่อน	วันที่	วันก่อน		
งาขาว	38-40	40-45	40-45	40-45	-5	12 ธ.ค. 50	4 ธ.ค.	12 ธ.ค.	12 ธ.ค.	-5	งา ราคาเคลื่อนไหวอ่อนตัวลง
งาดำ	42-44	85-95	80-90	80-90	-5	12 ธ.ค. 50	4 ธ.ค.	12 ธ.ค.	12 ธ.ค.	-5	เนื่องจากภาวะการซื้อขายค่อนข้างชะลอตัว และมีผลผลิตจากต่างประเทศส่งมาจำหน่าย
งาขาวเมล็ดใหญ่	-	-	-	-	-5	12 ธ.ค. 50	4 ธ.ค.	12 ธ.ค.	12 ธ.ค.	-5	สมทบ

ผู้รายงาน.....
 (นางกฤษณา พลศักดิ์)
 ผู้ตรวจ.....
 (นางประจักษ์ กษมาประพาศย์)

รายงานการติดตามภาวะตลาด"จิง" ในกรุงเทพมหานคร

ประจำวันที่ 12 ธันวาคม 2551


รายการ	หน่วย	ราคาขายส่ง		+ เพิ่มเงิน - ลดลง	ราคาขายปลีก			+ เพิ่มเงิน - ลดลง	ภาวะการค้า
		ปีก่อน	วันก่อน		วันนี้	ปีก่อน	วันก่อน		
จิงอ่อน	กก.	12 ธ.ค. 50	4 ธ.ค. 51	12 ธ.ค. 51	12 ธ.ค. 50	4 ธ.ค. 51	12 ธ.ค. 51		
จิงแก่ (คละ)	กก.	17 - 20	20 - 25	20 - 25	25 - 30	35 - 45	35 - 45	ราคาจำหน่ายทรงตัว ไม่เปลี่ยนแปลง	
	กก.	20 - 25	30 - 35	30 - 35	30 - 35	40 - 45	40 - 45		

ผู้ตรวจ



(นางสาวพริดา สุวรรณลักษณ์)

ผู้รายงาน



(นางสาวพินชา กระบี่ทอง)


รายงานการติดตามภาวะตลาดสินค้าไม้กรุงเทพมหานคร
ฉบับวันที่ 12 ธันวาคม 2551 สิบเวลา 9.00 - 12.00 น.

หน่วย : บาท/กก.

ลำดับ ที่	รายการ	ราคาขายส่ง (ตลาดปกคลอง)						ราคาขายปลีก (ตลาดทั่วไป)							
		ลด			เปลี่ยนแปลง			ลด			เปลี่ยนแปลง				
		วันที่ 12 ธค.51	วันที่ 11 ธค.51	วันที่ 12 ธค.51	วันที่ 12 ธค.51	วันที่ 10 ธค.51	วันที่ 12 ธค.51	วันที่ 12 ธค.51	วันที่ 11 ธค.51	วันที่ 12 ธค.51	วันที่ 12 ธค.51	วันที่ 11 ธค.51	วันที่ 12 ธค.51		
1	ฝักหน้า	5-8	6-8	6-8	12-15	10-12	10-12	10-12	12-15	10-12	10-12	18-20	15-20	15-20	
2	ฝักมั่งจิ้น	4-6	4-6	4-6	10-12	8-10	8-10	8-10	10-12	8-10	8-10	15-18	12-15	12-15	
3	ฝักกางต้ง	6-8	4-6	4-6	12-15	8-10	8-10	8-10	12-15	8-10	8-10	18-20	12-15	12-15	
4	ฝักกาตหอม	7-10	5-8	5-8	10-12	10-15	10-15	10-15	10-12	10-15	10-15	15-20	18-20	18-20	
5	ฝักกาตขามปลี	6-8	13-15	13-15	12-15	20-22	20-22	20-22	12-15	20-22	20-22	20-25	25-30	25-30	
6	กะหล่ำปลี	5-8	10-15	10-15	12-14	20-25	20-25	20-25	12-14	20-25	20-25	15-20	28-30	28-30	
7	ฝักชี*	20-25	30-35	30-35	3-4	4-5	4-5	4-5	3-4	4-5	4-5	5-6	6-7	6-7	
8	ต้นหอม*	20-25	40-50	40-50	3-4	5-6	5-6	5-6	3-4	5-6	5-6	5-6	7-8	7-8	
9	ขิงฉาย*	10-15	10-15	10-15	2-3	2-3	2-3	2-3	2-3	2-3	2-3	4-5	4-5	4-5	
1	มะระจิ้น	22-25	20-25	20-25	28-30	28-30	28-30	28-30	28-30	28-30	28-30	35-40	32-35	30-35	-2
2	มะเขือเทศสีดา	8-10	45-50	45-50	12-15	50-55	50-55	50-55	12-15	50-55	50-55	20-25	58-60	58-60	
3	มะเขือเทศผลใหญ่	6-8	28-30	28-30	12-15	35-40	35-40	35-40	12-15	35-40	35-40	18-22	42-45	42-45	
4	มะเขือเจ้าพระยา	16-22	12-16	12-16	25-30	18-20	18-20	18-20	25-30	18-20	18-20	48-50	32-35	32-35	
5	ถั่วฝักยาว	25-30	20-25	20-25	40-45	28-30	28-30	28-30	40-45	28-30	28-30	20-25	20-25	25-30	+5
6	แตงกวา	10-15	12-15	12-15	15-18	16-18	20-22	20-22	15-18	16-18	20-22	15-20	16-20	16-20	
7	พริกเขียว	5-8	8-10	8-10	10-14	12-15	12-15	12-15	10-14	12-15	12-15	20-25	32-35	32-35	
8	พริกสดสีฟ้า*	15-20	45-50	45-50	4-5	6-7	6-7	6-7	4-5	6-7	6-7	48-50	20-25	20-25	
9	พริกขี้หนู (จินดา)*	35-40	50-60	50-60	5-6	7-8	7-8	7-8	5-6	7-8	7-8	15-20	16-20	16-20	
10	มะนาวแป้น (เบอร์ 1-2)/ผล	1.30-1.70	1.20-1.50	1.20-1.50	1.75-2.00	1.75-2.00	1.75-2.00	1.75-2.00	1.75-2.00	1.75-2.00	1.75-2.00	20-25	20-25	25-30	
	(เบอร์ 3-4)/ผล	0.70-1.00	0.70-1.00	0.70-1.00	1.00-1.50	1.00-1.50	1.00-1.50	1.00-1.50	1.00-1.50	1.00-1.50	1.00-1.50	75-80	85-90	85-90	
1	กะหล่ำตอก	6-12	20-25	20-25	18-20	25-30	25-30	25-30	18-20	25-30	25-30	22-25	32-35	32-35	
2	หัวผักกาด	6-12	6-8	6-8	12-15	10-15	10-15	10-15	12-15	10-15	10-15	20-25	18-20	18-20	
1	ฝักหน้า	16-20	20-25	20-25	20-25	25-30	25-30	25-30	20-25	25-30	25-30	75-80	85-90	85-90	
2	ฝักกะเจด** (1 กก)	60-70	60-70	60-70	7-8	8-9	8-9	8-9	7-8	8-9	8-9	75-80	85-90	85-90	
	ฝักบุ้งไทย** (10 กก)														
	อื่น ๆ														
1	หน่อไม้ฝรั่ง	50-60	70-75	70-75	65-70	75-80	75-80	75-80	65-70	75-80	75-80	75-80	85-90	85-90	
2	ข้าวโพดฝักอ่อน	28-30	28-32	28-32	32-35	35-38	35-38	35-38	32-35	35-38	35-38	75-80	85-90	85-90	

**ราคาขายปลีก หน่วย : บาท/กก

หมายเหตุ * ราคาขายปลีก หน่วย : บาท/ขีด


(นางสาวสลิกา สุวรรณลักษณ์)
(ผู้รายงาน)

รายงานการติดตามภาวะตลาด "ผลไม้" ในกรุงเทพมหานคร

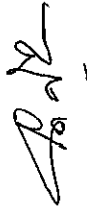
ประจำวันที่ 12 ธันวาคม 2551

รายการ	หน่วย	ราคาขายส่ง			+ เพิ่มขึ้น - ลดลง	ราคาขายปลีก			+ เพิ่มขึ้น - ลดลง	ภาวะการค้า
		ปีก่อน	วันก่อน	วันนี้		ปีก่อน	วันก่อน	วันนี้		
1. ส้มเขียวหวาน		12 ธ.ค. 50	4 ธ.ค. 51	12 ธ.ค. 51		12 ธ.ค. 50	4 ธ.ค. 51	12 ธ.ค. 51		
เบอร์ 6	กก.	16-19	18-21	18-21		30-32	30-35	30-35		
เบอร์ 5	กก.	13-14	13-16	13-16		25-28	22-28	22-28		
เบอร์ 4	กก.	11-13	10-12	10-12		20-22	18-20	18-20		
2. ส้มโอ										
พันธุ์ทองดี ใหญ่	ผล	25-30	30-35	30-35		30-35	35-40	35-40		
พันธุ์ทองดี เล็ก	ผล	18-20	22-28	22-28		20-25	25-30	25-30		
3. มะละกอแขกดำ	กก.	18-25	15-16	15-16		25-30	25-30	25-30		
4. แดงโมพันธุ์กินรี	กก.	12-13	13-14	13-14		15-20	18-20	18-20		
5. กล้วยหอมทอง(ใหญ่)	ผล.	2.00-2.50	2.00-2.50	2.00-2.50		2.50-3.00	2.50-3.50	2.50-3.50		
6. กล้วยน้ำว้า	หวี	15-20	18-20	18-20		18-25	20-28	20-28		
7. กล้วยไข่ (ใหญ่)	หวี	16-20	22-28	22-28		25-30	30-35	30-35		
กล้วยไข่ (กลาง)	หวี	12-15	18-20	18-20		18-20	20-25	20-25		
8. ฝรั่ง สาลี (คละ)	กก.	15-18	18-20	18-20		18-20	20-25	20-25		
ฝรั่ง (คัด)	กก.	20-25	22-25	22-25		25-30	25-30	25-30		
9. สับปะรดศรีราชา										
เบอร์ 1	กก.	10.00-12.00	12.00-13.00	12.00-13.00		15-17	17-20	17-20		
เบอร์ 2	กก.	8.00-9.00	10.00-11.00	10.00-11.00		13-14	13-15	13-15		
เบอร์ 3	กก.	6.00-7.00	8.00-9.00	8.00-9.00		10-12	10-12	10-12		

ราคาจำหน่ายทรงตัว ไม่เปลี่ยนแปลง


รายการ	หน่วย บาท	ราคาขายส่ง		+ เพิ่มขึ้น - ลดลง	ราคาขายปลีก			+ เพิ่มขึ้น - ลดลง	ภาวะการค้า
		ปีก่อน 12 ธ.ค. 50	วันก่อน 4 ธ.ค. 51		วันนี้ 12 ธ.ค. 51	ปีก่อน 12 ธ.ค. 50	วันก่อน 4 ธ.ค. 51		
10. อุ่นพันธุ์ไก่ทะเลกา (กค)	กค.	47 - 53	48 - 58	48 - 58	60 - 70	65 - 70	65 - 70		
(คคช)	กค.	38 - 45	38 - 45	38 - 45	55 - 60	55 - 60	55 - 60		

ผู้ตรวจ



(นางสาวผลึก สุวรรณลักษณ์)

ผู้รายงาน



(นางสาวพิณชา กระมีทอง)