

ภาวะตลาดสินค้าข้าว ประจำวันที่ 9 ตุลาคม 2551

ชนิด	สัปดาห์ก่อน ต่ำ-สูง	วันนี้อย่างก่อน 9 ต.ค.50	วันก่อน 8 ต.ค. 51	วันนี้ 9 ต.ค. 51	เปรียบเทียบ วันนี้/วันก่อน
ข้าวเปลือกเจ้าหน้าปรีง ความชื้นไม่เกิน 15 % ปี 2551					
(ราคารับจำนำข้าวเปลือกเจ้า 100 % 14,000 บาท , 5% 13,800 บาท, 10% 13,600 บาท, 15% 13,400 บาท)					
จังหวัดนครสวรรค์	11.70-12.00	6.20-6.30	11.70-12.00 (6 ต.ค. 51)		
จังหวัดพิษณุโลก	11.50-12.50	5.90-6.00	10.50-11.00	10.50-11.00	
จังหวัดสุพรรณบุรี	11.90-12.00	6.30-6.40	11.90-12.00	11.90-12.00	
จังหวัดปทุมธานี	11.00-12.00	6.20-6.30	11.00-11.50	11.00-11.50	
ข้าวเปลือกเจ้าหน้าปี ปี 2551/52					
จังหวัดนครสวรรค์			11.00-11.50 (7ต.ค.51)	11.00-11.50 8 ต.ค.51)	
ข้าวเปลือกหอมมะลิ ปี 2550/51 (ราคารับจำนำ ปี 2550/51 9,000 - 9300 บาท/ตัน สีได้ต้นข้าว 36-42 กรัม)					
(สีได้ต้นข้าว 36 กรัม)					
จังหวัดอุดรธานี	12.80-13.00	9.00-9.20	12.80-13.00	12.80-13.00	
จังหวัดสุรินทร์	15.00-15.10	9.00-9.10	15.00-15.10	15.00-15.10	
ข้าวเปลือกหอมปทุมธานีหน้าปรีง ความชื้นไม่เกิน 15 % ปี 2551					
(ราคารับจำนำที่ 42 กรัม 14,000 บาท)					
จังหวัดสุพรรณบุรี	11.90-12.00	6.50-6.70	11.90-12.00	11.90-12.00	
ข้าวเปลือกเหนียวเมล็ดยาวหน้าปี ปี 2550/51 (ราคารับจำนำ ปี 2550/51 8,100 บาท/ตัน)					
จังหวัดอุดรธานี	7.50-7.70	12.60-12.80	7.50-7.70	7.50-7.70	
ข้าวสาร					
ข้าวขาว 100% ชั้น 2 (ใหม่)	21.00-22.00	10.70-10.75	20.50-20.60	20.50-20.60	
ข้าวขาว 5% (ใหม่)	20.00-21.20	10.40-10.45	18.50-18.60	18.50-18.60	
ปลายข้าว เอ.วัน .เลิศ (ใหม่)	11.30-11.70	9.35-9.40	10.00-10.10	10.00-10.10	
ข้าวหนึ่ง 100%	21.00-21.10	10.75-10.80	20.00-20.10	20.00-20.10	
ปลายข้าวหนึ่ง เอ.วัน	9.90-10.00	7.55-7.60	9.90-10.00	9.90-10.00	
ข้าวหอมมะลิ 100% ชั้น 2	24.70-24.80	17.40-17.60	24.20-24.30	24.20-24.30	
ปลายข้าวหอมมะลิ	17.90-18.00	10.25-10.30	17.90-18.00	17.90-18.00	
ข้าวหอมปทุมธานี	23.40-23.50	11.60-11.80	23.40-23.50	23.40-23.50	
ปลายข้าวหอมปทุมธานี	16.00-16.10	9.60-9.65	16.00-16.10	16.00-16.10	
ข้าวเหนียว 10% เมล็ดยาว	13.80-14.10	23.00-23.50	13.80-13.90	13.80-13.90	
ปลายข้าวเหนียว เอ.วัน	10.20-10.50	12.30-12.50	10.40-10.50	10.40-10.50	
รำข้าวขาว	5.50-5.70	6.80-6.90	5.40-5.50	5.40-5.50	
ข้าวสารขายปลีก					
ข้าวหอมมะลิ	32.66-37.33	24.66-25.33	32.66-37.33	32.66-37.33	
ข้าวขาว 100%	30.66-32.66	16.00-17.33	30.66-32.66	30.66-32.66	
ข้าวเหนียว 10% เมล็ดยาว	17.33-18.00	23.33-24.00	13.33-14.00	13.33-14.00	

สถานการณ์ทั่วไป

- ข้าวเปลือก ปริมาณซื้อขายมีไม่มาก ระดับราคายังทรงตัวต่อเนื่องจากวันก่อน
- ข้าวเปลือก ปริมาณซื้อขาย ณ ท่าข้าวลาดยาวจังหวัดนครสวรรค์และตลาดกลางสินค้าเกษตร

จังหวัดพิษณุโลก เมื่อวันที่ 8 ตุลาคม 2551 มีปริมาณ 109 และ 38 เมตริกตัน ตามลำดับ

- ข้าวสาร ราคาข้าวโดยรวมทรงตัว ผู้ส่งออกมีสินค้าเพียงพอกับความต้องการบ้างแล้ว จึงชะลอการสั่งซื้อ นอกจากผู้ที่มีความจำเป็นต้องใช้ข้าวจึงจะออกมาเสนอซื้อในปริมาณไม่มาก คาดว่า แนวโน้มราคาอาจจะอ่อนตัวลงอีก

ข้าวเปลือกภูมิภาค
ประจำวันที่ 6-9 ตุลาคม 2551

ชนิด	สัปดาห์ก่อน ต่ำ-สูง	จันทร์	อังคาร	พุธ	พฤหัสบดี	ศุกร์	สัปดาห์นี้ ต่ำ-สูง
------	------------------------	--------	--------	-----	----------	-------	-----------------------

บาท/100กก.

ข้าวเปลือกเจ้านาปรัง ความชื้นไม่เกิน 15 % ปี 2551

(ราคารับจำนำข้าวเปลือกเจ้า 100% 14,000 บาท, 5% 13,800 บาท, 10% 13,600 บาท, 15% 13,400 บาท)

จังหวัดนครสวรรค์	11700-12000	11700-12000 /					11700-12000
จังหวัดพิษณุโลก	11500-12500	10500-11000	10500-11000	10500-11000	10500-11000	10500-11000 /	10500-11000
จังหวัดสุพรรณบุรี	11900-12000	11900-12000	11900-12000	11900-12000	11900-12000	11900-12000	11900-12000
จังหวัดปทุมธานี	11000-12000	11000-11500	11000-11500	11000-11500	11000-11500	11000-11500	11000-11500

ข้าวเปลือกเจ้านาปี ปี 2551/52

จังหวัดนครสวรรค์			11000-11500	11000-11500			11000-11500
------------------	--	--	--------------------	-------------	--	--	-------------

ข้าวเปลือกหอมมะลิ ปี 2550/51 (สีได้ต้นข้าว 36-42 กรัม)

(สีได้ต้นข้าว 36 กรัม)

จังหวัดอุดรธานี	12800-13000	12800-13000	12800-13000	12800-13000	12800-13000	12800-13000 /	12800-13000
จังหวัดสุรินทร์	15000-15100	15000-15100	15000-15100	15000-15100	15000-15100	15000-15100 /	15000-15100

ข้าวเปลือกหอมปทุมธานีนาปรัง ความชื้นไม่เกิน 15 % ปี 2551

(ราคารับจำนำที่ 42 กรัม 14,000 บาท)

จังหวัดสุพรรณบุรี	11900-12000	11900-12000	11900-12000	11900-12000	11900-12000		11900-12000
-------------------	-------------	-------------	-------------	-------------	-------------	--	-------------

ข้าวเปลือกเหนียวเมล็ดยาวนาปี ปี 2550/51

จังหวัดอุดรธานี	7500-7700	7500-7700	7500-7700	7500-7700	7500-7700 /		7500-7700
-----------------	-----------	-----------	-----------	-----------	-------------	--	-----------

กรมการค้าภายใน

สำนักส่งเสริมการค้าสินค้าเกษตร

โทร. 0 2547 5400

ราคาขายส่งข้าว ผลิตภัณฑ์ และกระสอบป่าน

ในตลาดกรุงเทพมหานคร

ประจำวันที่ 6-9 ตุลาคม 2551

ชนิด	สีปาดก่อน ต่ำ-สูง	จักร	ฮังการ	ฟู	พดัสบดี	ศุกร์	สีปาดใหม่ ต่ำ-สูง
ขายส่งทั่วไป ความชื้นไม่เกิน 14% เป็นราคาตามตัวอย่างที่ผู้ส่งออกหรือผู้ค้าส่งรับซื้อจากโรงสีหรือซื้อผ่านนายหน้า (หยง) ที่ผู้ส่งออกรับซื้อด้วยเงินสด ไม่รวมกระสอบ (คำนวณราคาซื้อรวมกระสอบป่านชนิดบรรจุ 100 กก.หักด้วยราคากระสอบป่านใช้แล้วหนึ่งครั้ง) ส่งหน้าโรงเก็บข้าวของผู้ซื้อ							
							บาท/100 กก.
ข้าวขาว 100% ชั้น 1 ข้าวใหม่	2440-2450	2440-2450	2440-2450	2440-2450	2440-2450	2440-2450	2440-2450
ข้าวขาว 100% ชั้น 2 ข้าวใหม่	2310-2320	2310-2320	2310-2320	2310-2320	2310-2320	2310-2320	2310-2320
ข้าวขาว 100% ชั้น 3 ข้าวใหม่	2290-2300	2290-2300	2290-2300	2290-2300	2290-2300	2290-2300	2290-2300
ข้าวขาว 5% ข้าวใหม่	2250-2260	2250-2260	2250-2260	2250-2260	2250-2260	2250-2260	2250-2260
ข้าวขาว 10% ข้าวใหม่	2240-2250	2240-2250	2240-2250	2240-2250	2240-2250	2240-2250	2240-2250
ข้าวขาว 15% ข้าวใหม่	1920-2060	1880-1890	1830-1840	1780-1790	1780-1790	1780-1790	1780-1890
ข้าวขาว 25% ข้าวใหม่	1840-1970	1800-1810	1750-1760	1700-1710	1700-1710	1700-1710	1700-1810
ปลายข้าวขาว เอ.วัน.เลิศ ข้าวใหม่	1130-1170	1130-1140	1130-1140	1000-1010	1000-1010	1000-1010	1000-1140
ปลายข้าวขาว เอ.วัน.พิเศษ ข้าวใหม่	1090-1130	1090-1100	1090-1100	960-970	960-970	960-970	960-1100
ปลายข้าวขาว ซี.วัน* ข้าวใหม่	930-940	930-940	930-940	860-870	860-870	860-870	860-940
ข้าวเหนียว กข. 6 ข้าวใหม่	1450-1480	1450-1460	1450-1460	1450-1460	1450-1460	1450-1460	1450-1460
ข้าวเหนียว 10% เมล็ดยาว ข้าวใหม่	1380-1410	1380-1390	1380-1390	1380-1390	1380-1390	1380-1390	1380-1390
ข้าวเหนียว 10% เมล็ดสั้น ข้าวใหม่	1280-1310	1280-1290	1280-1290	1280-1290	1280-1290	1280-1290	1280-1290
ข้าวเหนียว เอ.วัน ข้าวใหม่	1020-1050	1020-1030	1020-1030	1040-1050	1040-1050	1040-1050	1020-1050
ข้าวหึ่ง 100% ข้าวใหม่	2100-2110	2000-2010	2000-2010	2000-2010	2000-2010	2000-2010	2000-2010
ข้าวหึ่ง 5% ข้าวใหม่	2000-2010	1950-1960	1900-1910	1900-1910	1900-1910	1900-1910	1900-1960
ปลายข้าวหึ่ง เอ.วัน ข้าวใหม่	990-1000	990-1000	990-1000	990-1000	990-1000	990-1000	990-1000
ข้าวหอมมะลิ 100% ชั้น 1 ข้าวใหม่	2550-2560	2550-2560	2500-2510	2500-2510	2500-2510	2500-2510	2500-2560
ข้าวหอมมะลิ 100% ชั้น 2 ข้าวใหม่	2470-2480	2470-2480	2420-2430	2420-2430	2420-2430	2420-2430	2420-2480
ปลายข้าวหอมมะลิ ข้าวใหม่	1790-1800	1790-1800	1790-1800	1790-1800	1790-1800	1790-1800	1790-1800
ข้าวหอมปทุมธานี ข้าวใหม่	2340-2350	2340-2350	2340-2350	2340-2350	2340-2350	2340-2350	2340-2350
ปลายข้าวหอมปทุมธานี ข้าวใหม่	1600-1610	1600-1610	1600-1610	1600-1610	1600-1610	1600-1610	1600-1610

หมายเหตุ* ปลายข้าวขาว ซี.วัน เป็นราคาที่สืบเพื่อใช้ในการคำนวณอัตราส่งมอบตามโครงการรับจำนำข้าวเปลือก

(6-9 ตุลาคม 2551)

ชนิด	สัปดาห์ก่อน ต่ำ-สูง	จันทร์	อังคาร	พุธ	พฤหัสบดี	ศุกร์	สัปดาห์นี้ ต่ำ-สูง
รำข้าว	ราคาเงินสดไม่รวมกระสอบ ส่งมอบหน้าโรงเก็บข้าวของผู้ซื้อ						บาท/100 กก.
ขาว	550-570	550-560	550-560	540-550	540-550		540-560
หนึ่ง	820-840	820-830	820-830	810-820	810-820		810-830
สกัด	470-490	470-480	470-480	460-470	460-470		460-480
กล้อง	100-110	100-110	100-110	100-110	100-110		100-110

ข้าวสาร

(ขายส่งให้ร้านขายปลีก) บาท/100 กก.

ข้าวสารเจ้า

100% (ข้าวหอม)	3100-3150	3100-3150	3100-3150	3100-3150	3100-3150		3100-3150
ข้าวใหม่	3100-3150	3100-3150	3100-3150	3100-3150	3100-3150		3100-3150
100%	2500-2550	2500-2550	2500-2550	2500-2550	2500-2550		2500-2550
ข้าวใหม่	2400-2450	2400-2450	2400-2450	2400-2450	2400-2450		2400-2450
5%	2450-2500	2450-2500	2450-2500	2450-2500	2450-2500		2450-2500
ข้าวใหม่	2350-2400	2350-2400	2350-2400	2350-2400	2350-2400		2350-2400

ข้าวสารเหนียว

สันป่าตอง (เขี้ยววง)

100% (ใหม่)	2250-2300	2000-2050	2000-2050	2000-2050	2000-2050		2000-2050
5% (ใหม่)	1850-1900	1600-1650	1600-1650	1600-1650	1600-1650		1600-1650

ข้าวสารเหนียว

10% เมล็ดยาว(ใหม่)	1600-1650	1300-1350	1300-1350	1300-1350	1300-1350		1300-1350
10% เมล็ดสั้น(ใหม่)	1540-1590	1200-1250	1200-1250	1200-1250	1200-1250		1200-1250

ผลิตภัณฑ์ข้าว

ราคาเงินสด (กล้องละ 10 กิโลกรัม)

แป้งข้าวเจ้าเหนียว

บาท/3 กล้อง

เจ้าไม่น้ำ(3กล้อง)	730-740	730-740	730-740	730-740	730-740		730-740
เหนียวไม่น้ำ(3กล้อง)	805-810	805-810	805-810	805-810	805-810		805-810

กระสอบป่าน (ทอในประเทศด้วยใยปอ) ขนาด 29 นิ้ว x 43 นิ้ว ราคาเงินสดส่งมอบถึงร้านผู้ซื้อ

บาท/1 ใบ

ใหม่	37.50-40.00	39.50-40.00	39.50-40.00	39.50-40.00	39.50-40.00		39.50-40.00
ใช้แล้ว -ไม่มีตรา	26.00-29.00	28.00-29.00	28.00-29.00	28.00-29.00	28.00-29.00		28.00-29.00
- มีตรา	18.00-20.00	18.00-20.00	18.00-20.00	18.00-20.00	18.00-20.00		18.00-20.00

ราคาขายปลีกข้าวสารในตลาดกรุงเทพฯ
 ประจำวันที่ 6 - 9 ตุลาคม 2551

บาท/15 กก.

ชนิด	สัปดาห์ก่อน ต่ำ-สูง	จันทร์	อังคาร	พุธ	พฤหัสบดี	ศุกร์	สัปดาห์นี้ ต่ำ-สูง
100% (ข้าวหอม)							
ร้านค้าปลีกทั่วไป	550-560	550-560	550-560	550-560	550-560		550-560
ข้าวใหม่	490-500	490-500	490-500	490-500	490-500		490-500
ข้าวสารเจ้า 100%							
ร้านค้าปลีกทั่วไป	480-490	480-490	480-490	480-490	480-490		480-490
ข้าวใหม่	460-470	460-470	460-470	460-470	460-470		460-470
ข้าวสารเจ้า 5%							
ร้านค้าปลีกทั่วไป	420-430	420-430	420-430	420-430	420-430		420-430
ข้าวใหม่	400-410	400-410	400-410	400-410	400-410		400-410
ข้าวสารเหนียว							
สันป่าตอง (เขี้ยววง)							
100%	390-400	350-360	350-360	350-360	350-360		350-360
5%	340-350	300-310	300-310	300-310	300-310		300-310
10% เมล็ดยาว	260-270	240-250	240-250	240-250	240-250		240-250
10% เมล็ดสั้น	210-220	200-210	200-210	200-210	200-210		200-210

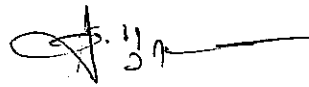
กรมการค้าภายใน

สำนักส่งเสริมการค้าสินค้าเกษตร

โทร. 0 2547 5400

สถานการณ์ทั่วไป

- ข้าวเปลือก ปริมาณซื้อขายมีไม่มาก ระดับราคายังทรงตัวต่อเนื่องจากวันก่อน
- ข้าวสาร ราคาข้าวโดยรวมทรงตัว ผู้ส่งออกมีสินค้าเพียงพอกับความต้องการบ้างแล้ว จึงชะลอการสั่งซื้อ นอกจากนี้ผู้ที่มีความจำเป็นต้องใช้ข้าวจึงจะออกมาเสนอซื้อในปริมาณไม่มาก คาดว่า แนวโน้มราคาอาจจะอ่อนตัวลงอีก



..... ผู้รายงาน
(นางประจุม กษมาประพทธิ)

ข่าวเลือกหอมมะลิ ปี 2550/51

หน่วย บาท/ตัน

แหล่งราคา	ตุลาคม 2551																															
	2551																															
ก.ย.	เฉลี่ย	1	2	3	4	5	6	7	8	9	10	11	12	13	14	15	16	17	18	19	20	21	22	23	24	25	26	27	28	29	30	
จังหวัดอุดรธานี	12864	12900	12900	12900	12900	12900	12900	12900	12900	12900	12900	12900	12900	12900	12900	12900	12900	12900	12900	12900	12900	12900	12900	12900	12900	12900	12900	12900	12900	12900	12900	12900
จังหวัดสุรินทร์	14659	15050	15050	15050	15050	15050	15050	15050	15050	15050	15050	15050	15050	15050	15050	15050	15050	15050	15050	15050	15050	15050	15050	15050	15050	15050	15050	15050	15050	15050	15050	
เฉลี่ย	13762	13975	13975	13975	13975	13975	13975	13975	13975	13975	13975	13975	13975	13975	13975	13975	13975	13975	13975	13975	13975	13975	13975	13975	13975	13975	13975	13975	13975	13975	13975	
ราคารับจำนำ ปี 2550/51 9,000 - 9,300 บาท/ตัน																																

ข่าวเลือกเหนียว 10 % เมล็ดยาว ปี 2550/51

หน่วย บาท/ตัน

แหล่งราคา	ตุลาคม 2551																														
	2551																														
ก.ย.	เฉลี่ย	1	2	3	4	5	6	7	8	9	10	11	12	13	14	15	16	17	18	19	20	21	22	23	24	25	26	27	28	29	30
จังหวัดอุดรธานี	7582	7600	7600	7600	7600	7600	7600	7600	7600	7600	7600	7600	7600	7600	7600	7600	7600	7600	7600	7600	7600	7600	7600	7600	7600	7600	7600	7600	7600	7600	7600
ราคารับจำนำ ปี 2550/51 8,100 บาท/ตัน																															

ราคาข้าวสารบรรจุถุงที่ห้างสรรพสินค้าจำหน่าย

ประจำวันที่ 9 ตุลาคม 2551

บาท / ถุง

ชนิด	หน่วย	ราคา หน้าถุง	ท็อป	ตั้งอ้าวเสง	สหกรณ์กรุงเทพ	เทสโก	บิ๊กซี	คาร์ฟูร์	แมคโคร
ข้าวหอมมะลิ 100%									
บัวทิพย์	5 กก.	230				199			
สุรินทร์ทิพย์	5 กก.	280	239	214	214				
หงษ์ทอง (แดง)	5 กก.	250	219	220	205	205	198	189	199
(ใหม่)	5 กก.	280	229	231	214		209	209	207
มานูญครอง (แดง)	5 กก.	250	215	204	225	199*	198	195	195
มานูญครอง (เขียว)	5 กก.	230			(180)180				195
เกษตร (แดง)	5 กก.	220	(210)189	(220)194	193		(220)186	185	
เกษตร (เขียว)	5 กก.	210	(240)199	187	187	187	180	(185)179	177
เบญจรงค์	5 กก.	280	209	179		165*	195		175
ฉัตรทอง (แดง)	5 กก.	255	(240)195*		(270)230		207	(240)198	
ฉัตรอุบล (เหลือง)	5 กก.	210	(200)195	203	203		(200)180	(200)182	179
ฉัตรเพชร	5 กก.	230	(235)209					192	
แสนดี (ดินสยาม)	5 กก.	250	(250)215		209	189*		169	178
ทุ่งกุลา	5 กก.	300	259	223	241		217	230	235
ปิ่นเงินเพชร	5 กก.	300	190				198	165*	
ไทไท(หอมมะลิอินทรีย์)	5 กก.	300	239	233.00					
โคโค	5 กก.	230	195						
ดอกบัว	5 กก.	230	185*			199	198	204	
เทสโก้(สีทอง)	5 กก.	230				159			
อิมทิพย์ (กินรี)	5 กก.	250	205		172	165*	215	195	174
เพื่อนไทย	5 กก.								
# ท็อป	5 กก.	220	209						
ช้างทิพย์	4 กก.	240	219	211		197*		207	200
ปทุมทอง	5 กก.	220	199						
ชามทอง	5 กก.	250	169						
พนมรุ้ง	5 กก.	230		189	182	195	169*		
รุ่ง	5 กก.	215							185
ศรีเมือง	5 กก.	250	209						
เอโร่(แดง)	5 กก.	260							176
เอโร่(เงิน)	5 กก.	250							163
ส.เขมราชู	5 กก.	280		218	203				
บัวทอง (แดง)	5 กก.	220		194				187	155
เก็กฮวย	5 กก.				217				
บัณฑิตน้อย	5 กก.	230			173				
บิ๊กซี	5 กก.	250					162		
คาร์ฟูร์	5 กก.							159*	
ข้าวหอมมะลิ 5%									
หงษ์ทอง (เขียว)	5 กก.	230	210	210	198		202	192	
ฉลาดชิม	5 กก.							160	
เอโร่	5 กก.	240							183
เบญจรงค์	5 กก.	180							
เกษตร	5 กก.	230	185						170

ชนิด	หน่วย	ราคา หน้าถุง	ท๊อป	ตั้งอ้วเส็ง	สหกรณ์กรุงเทพ	เทสโก้	บิกซี	คาร์ฟูร์	แมคโคร
ข้าวหอมมะลิ 10%									
สุพรรณหงส์ (แดง)	5 กก.	280	205			170	158		165
เซฟ	5 กก.	210	179						
หงษ์ทอง (ส้ม)	5 กก.	210	205	201	193		190	179	
เกษตร (ม่วง)	5 กก.	200	180*	174			171	167	
# อิมทิพย์ (เขียว)	5 กก.	240	193			180			
# คุ่มคำ	5 กก.	185				180			
ท๊อป	5 กก.								
ข้าวหอมปทุมธานี 100%									
ฉัตร(ม่วง)	5 กก.	195						179	170
มานูญครอง (ส้ม)	5 กก.	230		189	209	180	187	180	
ดอกบัว	5 กก.	210				180		165	
หงษ์ทอง (ส้ม)	5 กก.	240	(240)210	220	(240)214		(240)224	(240)188	
เทสโก้(เทา)	5 กก.	200				175			
ปทุมทิพย์	5 กก.	280					182		
เอโร่	5 กก.	230							180
ข้าวผสม (ข้าวหอมมะลิและข้าวขาว)									
แสนดี (เขียว)	5 กก.	220						157	175
มานูญครอง (ชมพู)	5 กก.	220		182	203			175	
# ชาวนาไทย	5 กก.	250	(300)199						
# สุพรรณหงส์	5 กก.					170			
# ฉัตร (ส้ม)	5 กก.	195	(180)172	176	164	157*	155	157	160
# ฉัตรอรุณ(เขียว)	5 กก.	190				160	(175)155	(175)149	150
# ไวกิ่ง(เขียว)	5 กก.	220						172	175
เกษตร(เขียวอ่อน)	5 กก.	190		173		166*	170	167	159
TESCO (เขียว)	5 กก.	220				166*			
ปิ่นเงิน	5 กก.	300	179				185	182	158
เอโร่	5 กก.	220							173
พระพิรุณ	5 กก.	300					184		
คาร์ฟูร์ (เขียวเข้ม)	5 กก.							169	
บัวทอง(เขียว)	5 กก.	180	159*				173	139	135
บัวทอง(ฟ้า)	5 กก.	200		157			160	149*	145
มิตรภาพ (เขียว)	5 กก.	260		157		165*			150
ข้าวหอมมะลิและข้าวมันปู									
ธัญญทิพย์	5 กก.	300	255	223	241				235
ธัญญทิพย์	2 กก.	130	109	89	130				
ดอกมะลิ	2 กก.	100	95		95				
ท๊อป	2 กก.	95	85						
เบญจรงค์	5 กก.	280							
เนเจอร์ โชน	1.4 กก.	150	112			104			
ข้าวเหนียว									
ธัญญทิพย์	1 กก.	45	45	44.50					
เทสโก้	5 กก.	180				139			
บัวทิพย์	5 กก.	160				133	136		
แสนดี	5 กก.	180						136	145
คาร์ฟูร์	5 กก.							145	
บิกซี	5 กก.	160					132		
เอโร่	5 กก.	180							143
ฉัตร	5 กก.	185					149		119

ชนิด	หน่วย	ราคา หน้าถุง	ที่อุป	ตั้งฮั่วเสง	สหกรณ์กรุงเทพ	เทสโก	บิกซี	คาร์ฟูร์	แมคโคร
ข้าวกล้องหอมมะลิ 100 %									
คุ่มค่า	5 กก.					159			
เทสโก้	5 กก.	200				173*			
อิมทิพย์	5 กก.	250							185
เอโร่	5 กก.	250							185
ธัญญาทิพย์	5 กก.	300	259	223	241				235
แสนดี	5 กก.	250							190
TOPS	2 กก.	90	85						
เบญจรงค์	2 กก.	120		80		89	89		
ดอกบัว	2 กก.		90			76			
เนเจอร์ไวน์	1.4 กก.	150	106			112			
กฟผ	2 กก.	80	75			75			
# เกรทฮาวเวสต์	2 กก.	180	(150)139			130			
มาบุญครอง	2 กก.	100	100	99	92	91	96	100	
ไทไท	2 กก.	160	(180)113	129		105			
# ดอกมะลิ	2 กก.	100	95		85				
# หงษ์ทอง	2.5 กก.	120	(140)117	99	113	105	110	107	
เทสโก้	2 กก.	90				85			
ข้าวขาว 100%									
สุพรรณหงส์	5 กก.								
มิตรภาพ	5 กก.	230		141.00			138		
ดอกบัว	5 กก.	190	169			131*		155	
โคโค	5 กก.	159	159						
หงส์ทอง (น้ำเงิน)	5 กก.	240		204.50	(230)177		195	(230)175	
เพื่อนไทย	5 กก.								
เกษตร(น้ำเงิน)	5 กก.	180	169	161	161		(180)160	156	
เบญจรงค์	5 กก.	220		147					140
ทสโก้ (น้ำเงิน)	5 กก.	230				129			
ปิ่นเงิน	5 กก.	250					175	149	
แสนดี	5 กก.	230	176*		177	168	169	175	169
พระพิรุณ	5 กก.	250					175		
ไวกิ่ง	5 กก.	220						169	152
มาบุญครอง (ฟ้า)	5 กก.	220	180	172	171	169*	190	169	
มาบุญครอง (น้ำเงิน)	5 กก.	200							165
พนมรุ้ง	5 กก.			162					
เอโร่	5 กก.	230							147
บิกซี	5 กก.	230					159		
อิมทิพย์	5 กก.	220	180					139	
ข้าวขาว 5%									
โคโค	5 กก.	180	159						
เอโร่	5 กก.	220							
แสนดี	5 กก.	220						168	152
บัณฑิตน้อย	5 กก.	170			147				
ช้างคู่โลก	5 กก.	170			147				
ฉัตร(น้ำเงิน)	5 กก.	190			163			157	157
ธัญญรักษ์	5 กก.				145				

ชนิด	หน่วย	ราคา หน้าถุง	ที่อป	ตั้งอ้วแสง	สหกรณ์กรุงเทพ	เทสโก	บิ๊กซี	คาร์ฟูร์	แมคโคร
ข้าวขาว 10%									
สุพรรณหงส์	5 กก.		205						
ชวานาไทย	5 กก.	250	159						119
ปทุมทิพย์	5 กก.	230							130
เซพแพค	5 กก.								145
ที่อปส์	5 กก.	190	169*						
ข้าวขาว 25%									
เฟิร์สทไพร์ช	5 กก.								
ภัตรา	5 กก.	160					158		
ข้าว(อื่น ๆ)									
เซพแพค (ขข 35%)	5 กก.	180							182
คาร์ฟูร์ (ขข 35 %)	5 กก.							133	
กลีกรไทย (ขข 35%)	5 กก.	220					155		
คุ่มคำ (ขข. 35 %)	5 กก.	150				133			
หงษ์ทอง (ข้าวสังข์หยด)	2 กก.	95	85	75			81	83	

* จัดรายการพิเศษ

กรมการค้าภายใน สำนักส่งเสริมการค้าสินค้าเกษตร โทร 02 5475400

ราคาขายปลีกข้าวสารร้านค้าทั่วไปในตลาดกรุงเทพฯ

ประจำวันที่ 9 ตุลาคม 2551

หน่วย : บาท

ชนิด	หน่วย	ราคาหน้าถุง	ราคาจำหน่าย
ปรรรจุถุง			
-ข้าวหอมมะลิ 100%			
หงษ์ทอง	5 กก.	250	219
-ข้าวขาว 5%			
มาบุญครอง	5 กก.	220	208 - 220
แสนดี	5 กก.	230	230
ข้าวตวง (ถัง)			
-ข้าวหอมมะลิ			
ส้มโอ	1 กก. /15 กก.		36-38/550-570
แสนดี	1 กก. /15 กก.		35-37/520-550
สามงู	1 กก. /15 กก.		35-37/525-550
เก้าใบโพธิ์	1 กก. /15 กก.		32-34/480-500
ดวงใจ	1 กก. /15 กก.		36-38/540-560
อื่น ๆ	1 กก. /15 กก.		32-33/480-490
-ข้าวขาว 100%			
กำไล	1 กก. /15 กก.		30-32/450-480
สาส์	1 กก. /15 กก.		30/450
กุ่มมังกร	1 กก. /15 กก.		30-33/450-480
เพชรคู่	1 กก. /15 กก.		30/445
นกนางแอ่น	1 กก. /15 กก.		33/480
บัวชมพู	1 กก. /15 กก.		30-32/450-480
ตราลูกโลกคู่	1 กก. /15 กก.		32-34/480-500
แสนดี	1 กก. /15 กก.		33-34/490-500
ไวกิ่ง	1 กก. /15 กก.		30-31/460
เรื่องไทย	1 กก. /15 กก.		30-31/450-460
อื่น ๆ	1 กก. /15 กก.		30-32/450-480


รายงานการติดตามภาวะตลาดสินค้า ข้าวโพดและถั่วชนิดต่าง ๆ ในกรุงเทพมหานคร

ประจำวันที่ 9 ตุลาคม 2551

บาท/ กก.

รายการ	ปี 2550	ปี 2551		การเปลี่ยนแปลง + เพิ่ม - ลด	สถานการณ์
	วันนี้ปีก่อน 9 ต.ค. 50	วันก่อน 7 ต.ค. 51	วันนี้ 9 ต.ค. 51		
ราคาขายส่ง					ข้าวโพดและถั่วชนิดต่าง ๆ
ข้าวโพด	ไซโล	7.66-7.75	งดรับซื้อ	7.50-7.58	ไซโลเริ่มออกมารับซื้อข้าวโพด เพื่อสร้างสต็อก โดยรับซื้อในปริมาณไม่มากนัก ส่วนข้าวโพดที่โรงงานอาหารสัตว์รับซื้อ ราคาอ่อนตัวลงอย่างต่อเนื่อง เนื่องจากผลผลิตที่ออกสู่ตลาด มีคุณภาพไม่ค่อยดีเพราะมีความชื้นสูง ประกอบกับ ความต้องการ ใช้ในกิจการลดลง
	โรงงานอาหารสัตว์	8.00-8.08	8.03-8.17	7.98-8.10	
ข้าวฟ่าง	ขาว	-	-	-	
	แดง	-	-	-	
ถั่วเขียวผิวมัน	อย่างดี	26.00-27.00	26.00-27.00	26.00-27.00	
	อย่างรอง	23.00-24.00	20.00-21.00	20.00-21.00	
ถั่วดำ		18.00-20.00	23.00-24.00	23.00-24.00	

ผู้รายงาน



(นางประทุม กษมาประพุทธิ)

รายงานการติดตามภาวะตลาด "ผลิตภัณฑ์มันปะหลัง"
ประจำวัน ที่ 9 ตุลาคม 2551

รายการสินค้า	หน่วย	ปีก่อน วันนี้ 9 ต.ค.50	ปีนี้ (2551)		+ เพิ่ม - ลด	สถานการณ์
			วันก่อน 8 ต.ค.	วันนี้ 9 ต.ค.		
1) ราคาซื้อขายในประเทศ						
มันเส้น¹						
- ส่งมอบ ณ คลังสินค้าเขต จ.อยุธยา	บาท/กก.	4.60-4.80	4.40-4.50	4.30-4.50	-0.10	มันเส้น ราคารับซื้อ ณ ท่าเรือ จ.อยุธยา เคลื่อนไหว อ่อนตัวลดลงตามความต้องการของตลาด ซึ่งผู้ส่งออก ส่วนใหญ่ชะลอการรับซื้อ ส่วนการซื้อขายในพื้นที่ จ.ชลบุรี (ท่าเรือส่งออก) มีปริมาณน้อย
- ส่งมอบ ณ คลังสินค้าเขต จ.ชลบุรี	บาท/กก.	4.90-5.00	4.40-4.50	4.40-4.50		
แป้งมันประเภทสตาร์ช ชั้นพิเศษ²						
- ส่งมอบ ณ คลังสินค้าเขตกรุงเทพและปริมณฑล	บาท/กก.	11.20-11.50	9.10-9.50	9.10-9.50		
2) ราคาส่งออก F.O.B.						
มันเส้น¹						
US\$/ตัน		160-165	-	-		
บาท/กก.		5.45-5.62	-	-		
แป้งมันประเภทสตาร์ช ชั้นพิเศษ²						
US\$/ตัน		340-360	280-290	280-290		
บาท/กก.		11.56-12.24	9.55-9.90	9.55-9.90		
มันอัดเม็ดแข็ง						
US\$/ตัน		170-175	-	-		
บาท/กก.		5.79-5.96	-	-		
3) ราคาขายส่งตลาด กทม.						
แป้งมัน - ซุปเปอร์ไฮเกรด	บาท/กก.	12.30-12.60	12.00-12.20	12.00-12.20		ผู้รายงาน..... (นางกฤษณา พลศักดิ์) ผู้ตรวจ..... (นางประทุม กษมาประพุกดิ์)
- ละเอียดย่างดี	บาท/กก.	16.00-16.25	17.00-17.50	17.00-17.50		
- ละเอียดย่างรอง	บาท/กก.	14.50-15.00	16.20-16.70	16.20-16.70		
- สาคุเม็ดเล็ก	บาท/กก.	16.50-17.00	17.40-17.80	17.40-17.80		
- สาคุเม็ดใหญ่	บาท/กก.	18.50-19.00	18.20-18.70	18.20-18.70		
*อัตราแลกเปลี่ยน ณ วันที่ 25 ก.ย.51 (33.8063)						
**อัตราแลกเปลี่ยน ณ วันที่ 6 ต.ค.51 (34.1369)						

รายงานการติดตามภาวะตลาด "ปาล์มน้ำมัน และน้ำมันปาล์ม" ในกรุงเทพมหานคร


ฟ: ราคาปาล์ม/ลิตร

ประจำวันที่ 9 ตุลาคม 2551

รายการ	หน่วย	ราคาขายส่ง			+ เพิ่มขึ้น - ลดลง	ภาวะการค้า
		ราคาวันนี้อยู่ก่อน	ราคาวันก่อน	ราคาวันนี้		
		9 ต.ค. 50	8 ต.ค. 51	9 ต.ค. 51		
ผลปาล์มทะเลลาย (ราคาโรงสกัดรับซื้อ)						
คุณภาพ เบอร์เช็นต์น้ำมัน (คละ)	บาท/กก.	4.30 - 4.70	2.60 - 3.30	2.60 - 3.20	-0.10	ผลปาล์มทะเลลาย ราคาตลาดลงที่ จ.ตรัง ซึ่งที่ผ่านมาราคาอยู่ในเกณฑ์สูง โรงสกัดจึงปรับราคารับซื้อผลปาล์มลดลง เพื่อให้สอดคล้องกับราคาน้ำมันปาล์มดิบ อีกทั้งปริมาณผลผลิตมากด้วย น้ำมันปาล์มดิบ และน้ำมันปาล์มบริสุทธิ์ (สเตอร์น) ราคาน้ำมันปาล์มดิบลดลงเล็กน้อย จากภาวะตลาดที่ชะลอตัว การซื้อขายเบาบาง โรงสกัดปรับราคาจำหน่ายลดลง และต่างรอดูสถานการณ์ ประกอบกับราคาในตลาดมาเลเซีย เข้าวันนี้เริ่มผันผวนโน้มสูงขึ้น เป็นผลให้การซื้อขายชะลอตัว อีกทั้งราคาน้ำมันปาล์มบริสุทธิ์ (สเตอร์น) ทั้งภายใน และต่างประเทศอ่อนตัวลงเป็นลำดับ จึงส่งผลให้การซื้อขายเบาบาง และต่อรองราคาอย่างกว้างขวาง ได้ข่าวว่ามีการต่อรองกันที่ กก.ละ 16 - 17 บาท แต่ยังไม่มีการซื้อขาย
- จ.กระบี่	บาท/กก.	4.40 - 4.50	2.80 - 3.20	2.80 - 3.20		
- จ.สุราษฎร์ธานี	บาท/กก.	4.60 - 4.70	2.80 - 3.00	2.80 - 3.00		
- จ.ชุมพร	บาท/กก.	4.30 - 4.60	2.70 - 3.20	2.70 - 3.20		
- จ.ตรัง	บาท/กก.	4.55 - 4.70	2.80 - 3.30	2.70 - 3.10	-0.10ถึง-0.20	
- จ.สตูล	บาท/กก.	4.40 - 4.50	2.60 - 2.90	2.60 - 2.90		
คุณภาพ เบอร์เช็นต์น้ำมัน (15%)	บาท/กก.	4.10 - 4.50	2.55 - 3.00	2.55 - 2.90	-0.10	
- จ.กระบี่	บาท/กก.	4.10	2.80	2.80		
- จ.สุราษฎร์ธานี	บาท/กก.	4.14	2.55	2.55		
- จ.ชุมพร	บาท/กก.	4.10	2.70	2.70		
- จ.ตรัง	บาท/กก.	4.50	3.00	2.90	-0.10	
- จ.สตูล	บาท/กก.	4.40	2.60	2.60		
คุณภาพ เบอร์เช็นต์น้ำมัน (17%)	บาท/กก.	4.50 - 4.70	2.90 - 3.30	2.90 - 3.20	-0.10	
- จ.กระบี่	บาท/กก.	4.50	3.20	3.20		
- จ.สุราษฎร์ธานี	บาท/กก.	4.70	3.00	3.00		
- จ.ชุมพร	บาท/กก.	4.60	3.20	3.20		
- จ.ตรัง	บาท/กก.	4.70	3.30	3.10	-0.20	
- จ.สตูล	บาท/กก.	4.50	2.90	2.90		
ผลปาล์มร่วง จ.ชุมพร	บาท/กก.	6.30 - 6.60	4.40 - 4.90	4.40 - 4.90		
น้ำมันปาล์มดิบ (ราคาซื้อขายทั่วไปส่งมอบถึงผู้ซื้อ)						
- เกรด A (น้ำมันจากเปลือก)	บาท/กก.	26.50 - 26.75	18.00 - 18.50	18.00 - 18.25	-0.25	
- เกรด B (น้ำมันรวม)	บาท/กก.	25.50 - 25.75	17.00 - 17.50	17.00 - 17.25	-0.25	
น้ำมันเมล็ดในปาล์มดิบ	บาท/กก.	28.75 - 29.00	27.00 - 27.50	27.00 - 27.50		

รายการ	หน่วย	ราคาขายส่ง			+ เพิ่มขึ้น - ลดลง	ภาวะการค้า
		ราคาวันปีก่อน	ราคาวันก่อน	ราคาวันนี้		
		9 ต.ค. 50	8 ต.ค. 51	9 ต.ค. 51		
น้ำมันปาล์มบริสุทธิ์ * (ราคาซื้อขายทั่วไปส่งมอบถึงผู้ซื้อ)						
- โอเลอิน	บาท/กก.	31.14 - 31.51	31.51 - 31.89	31.51 - 31.89		
- สเตอริน	บาท/กก.	25.75 - 26.00	18.50 - 19.00	18.00 - 18.50	-0.50	
น้ำมันปาล์มสำเร็จรูป (ราคารวม VAT)						
- ราคาขายส่ง (โรงกลั่นส่งมอบถึงยี่ป้า)						
- ชนิดบรรจุปีบ 12.50 กก.	บาท/กก.	37.60 - 38.00	38.00 - 38.40	38.00 - 38.40		
- ตรามรกต	บาท/ปีบ	470	475	475		
- ตราหยก	บาท/ปีบ	470	480	480		
- ตราโอลีน	บาท/ปีบ	475	480	480		
- ตราเกษตร	บาท/ปีบ	470	475	475		
- ชนิดบรรจุขวด 1 ลิตร (12 ขวด/หีบ)	บาท/ขวด	35.00 - 36.25	33.33 - 35.83	33.33 - 35.83		
- ตรามรกต	บาท/หีบ	435	425	425		
- ตราหยก	บาท/หีบ	435	430	430		
- ตราโอลีน	บาท/หีบ	435	425	425		
- ตราเกษตร	บาท/หีบ	420	400	400		
- ราคาขายปลีก ในตลาดกรุงเทพฯ						
- ชนิดบรรจุปีบ	บาท/กก.	38 - 40	35 - 38	35 - 38		
- ชนิดบรรจุขวด 1 ลิตร	บาท/ขวด	37 - 38	38 - 40	38 - 40		
ตลาดมาเลเซีย		(8 ต.ค.50)	(7 ต.ค. 51)	(8 ต.ค. 51)		
- น้ำมันปาล์มดิบ (Crude Palm Oil)	ริงกิต/ตัน	2,645.00	1,892.50	1,875.00		
"	บาท/กก.	26.71	18.68	18.49	-0.19	
- น้ำมันบริสุทธิ์ (RBD Palm Olein)	USD/ตัน	837.50	640.00	-		
"	บาท/กก.	28.65	22.07	-		
- สเตอรินบริสุทธิ์ (RBD Stearin)	USD/ตัน	790.00	495.00	455.00		
"	บาท/กก.	27.03	17.07	15.71	-1.36	
หมายเหตุ : * น้ำมันปาล์มบริสุทธิ์เป็นราคาไม่รวม VAT						

อัตราแลกเปลี่ยน US\$ = 34.5380 บาท (อัตรากลาง)
 1 ริงกิต = 9.8619 บาท (อัตรากลาง)
 (8 ต.ค. 51)

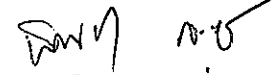

 ผู้รายงาน
 (นาง อมราพร อินทร์แมน)

รายงานการติดตามภาวะตลาด ยางพารา

ประจำวันที่ 9 ตุลาคม 2551

รายการ	หน่วย	วันนี้ปีก่อน	ราคาก่อน	ราคาวันนี้	+ เพิ่มขึ้น	ภาวะการค้า
		9 ต.ค. 50	8 ต.ค. 51	9 ต.ค. 51	- ลดลง	
ยางแผ่นดิบชั้น 3						
ราคาเกษตรกรขายได้						ยางพารา ราคาลดลงอย่างต่อเนื่อง เพราะผลกระทบจากเศรษฐกิจของสหรัฐฯ และราคาน้ำมันดิบปรับลดลง
- จ.สุราษฎร์ธานี	กก.	69.35	64.40	63.50	-0.90	
- จ.สงขลา	กก.	69.80	66.20	64.20	-2.00	
- นครศรีธรรมราช	กก.	68.85	65.35	63.85	-1.50	
ราคากลาง						
- จ.สุราษฎร์ธานี	กก.	70.64	68.29	66.09	-2.20	
- จ.สงขลา	กก.	70.85	69.13	67.00	-2.13	
- จ.นครศรีธรรมราช	กก.	70.70	68.25	66.39	-1.86	
ยางแผ่นรมควันชั้น 3						
ราคา FOB ชั้น 3 กรุงเทพ	กก.	76.40	79.30	75.60	-3.70	

ผู้รายงาน.....

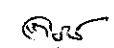

(นางสาวพินชา กระบี่ทอง)

รายงานการติดตามภาวะและราคา "สัตว์น้ำ" ในตลาดกรุงเทพมหานคร
 ประจำวันที่ 9 ตุลาคม 2551

บาท : ก.ก.

รายการ	ราคาขายส่ง			+ เพิ่ม - ลดลง	ราคาขายปลีกตลาด กทม.			+ เพิ่ม - ลดลง	ภาวะการค้า
	ปีก่อน 9 ต.ค. 50	วันก่อน 8 ต.ค. 51	วันนี้ 9 ต.ค. 51		ปีก่อน 9 ต.ค. 50	วันก่อน 8 ต.ค. 51	วันนี้ 9 ต.ค. 51		
กุ้งขาว	ตลาดกลางสมุทรสาคร							สัตว์น้ำ ราคาขายส่งสัตว์น้ำขององค์การ สะพานปลาเปลี่ยนแปลงตามปริมาณ และ คุณภาพของสินค้าที่ส่งเข้าตลาด	
- (40 ตัว/กก.)	135	145	145		180 - 190	180 - 190	180 - 190		
- (50 ตัว/กก.)	125	135	135		150 - 160	150 - 160	150 - 160		
- (60 ตัว/กก.)	115	120	120		130 - 140	140 - 150	140 - 150		
- (70 ตัว/กก.)	110	115	115		120 - 130	130 - 140	130 - 140		
- (80 ตัว/กก.)	105	105	105		110 - 120	110 - 120	110 - 120		
	องค์การสะพานปลา								
กุ้งก้ามกราม (กลาง)									
- (ป๋อเลี้ยงไทย 15-16 ตัว/กก.)	215 - 240	160 - 180	160 - 180		260 - 300	240 - 260	240 - 260		
ปลาหมึกกล้วยคละ	75 - 85	90 - 100	90 - 100		110 - 120	120 - 130	120 - 130		
ปลาหมึกกระดองคละ	80 - 90	100 - 110	100 - 110		110 - 120	120 - 130	120 - 130		
หอยแครงคละ	20 - 35	25 - 35	25 - 35		40 - 55	40 - 50	40 - 50		
หอยลายคละ	40 - 60	30 - 50	30 - 50		70 - 80	50 - 70	50 - 70		
หอยแมลงภู่คละ	20 - 25	25 - 28	25 - 28		30 - 35	30 - 35	30 - 35		
ปลาทุสด (9-12 ตัว/กก.)	40 - 50	40 - 55	40 - 55		70 - 80	50 - 70	50 - 70		
ปลาช่อน	80 - 100	90 - 95	90 - 95		100 - 120	120 - 130	120 - 130		
ปลาดุก (บึกอูย)	20 - 35	30 - 35	30 - 35		45 - 50	45 - 50	45 - 50		
ปลานิล	30 - 40	38 - 45	35 - 45	- 3	40 - 55	50 - 55	50 - 55		

ผู้ตรวจ.. 
 (นางอมรภาพ อินทร์แมน)

ผู้รายงาน... 
 (นางจริย สมชีพ)

รายงานการติดตามภาวะตลาดสินค้าในกรุงเทพมหานคร
 ประจำวันที่ 9 ตุลาคม 2551 สิบเวลา 9.00 - 12.00 น.

หน่วย : บาท/กก.

ลำดับ ที่	รายการ	ราคาขายส่ง (ตลาดปากคลอง)				ราคาขายปลีก (ตลาดทั่วไป)								สถานการณ์
		กละ			เปลี่ยนแปลง +เพิ่ม -ลด	กละ			เปลี่ยนแปลง +เพิ่ม -ลด	กัต			เปลี่ยนแปลง +เพิ่ม -ลด	
		วันนี้ปีก่อน 9 ตค.50	วันก่อน 8 ตค.51	วันนี้ 9 ตค.51		วันนี้ปีก่อน 9 ตค.50	วันก่อน 8 ตค.51	วันนี้ 9 ตค.51		วันนี้ปีก่อน 9 ตค.50	วันก่อน 8 ตค.51	วันนี้ 9 ตค.51		
ผักใบ														
1	ผักคะน้า	12-15	16-20	16-20		20-25	22-25	22-25		30-35	28-32	28-32		ความต้องการปกติ ปริมาณสินค้ามีเข้าสู่ตลาด เพียงพอกับความต้องการ ราคาซื้อขายยังทรงตัว เท่าวันก่อน
2	ผักบุ้งจีน	8-10	5-8	5-8		12-15	12-15	12-15		18-20	18-20	18-20		
3	ผักกวางตุ้ง	6-8	8-10	8-10		15-20	18-20	18-20		22-25	22-25	22-25		
4	ผักกาดหอม	10-15	25-30	25-30		20-25	30-35	30-35		28-30	40-45	40-45		
5	ผักกาดขาวปลี	6-10	20-22	20-22		15-18	25-28	25-28		20-25	30-35	30-35		
6	กะหล่ำปลี	6-10	15-18	15-18		18-20	22-25	22-25		25-30	28-32	28-32		
7	ผักชี*	40-60	50-60	50-60		5-6	7-8	7-8		7-8	9-10	9-10		
8	ต้นหอม*	30-35	35-40	35-40		5-6	4-5	4-5		7-8	6-7	6-7		
9	ชี้นวด*	30-40	40-50	40-50		5-6	6-7	6-7		7-8	8-9	8-9		
ผักผล														
1	มะระจีน	12-18	20-25	20-25		18-20	26-30	26-30		22-25	32-35	32-35		(นางสาวผลิภา สุวรรณลักษณ์) (ผู้รายงาน)
2	มะเขือเทศสีดา	14-18	34-36	34-36		20-25	35-40	35-40		30-35	42-45	42-45		
3	มะเขือเทศผลใหญ่	14-16	30-32	30-32		20-25	34-36	34-36		28-30	40-45	40-45		
4	มะเขือเจ้าพระยา	10-15	10-15	10-15		18-22	20-25	20-25						
5	ถั่วฝักยาว	20-22	20-22	20-22		26-30	25-30	25-30		38-40	35-38	35-38		
6	แตงกวา	8-12	12-15	12-15		12-15	16-18	16-18		18-20	20-25	20-25		
7	ฟักเขียว	6-10	8-12	8-12		12-15	14-16	14-16		18-20	18-20	18-20		
8	พริกสดชี้ฟ้า*	30-40	25-30	25-30		4-5	4-5	4-5						
9	พริกชี้หนู (จินดา)*	28-30	20-25	20-25		4-5	3-4	3-4						
10	มะนาวแป้น (เบอร์ 1-2)/ผล	1.00-1.30	1.20-1.50	1.20-1.50		1.50-1.75	1.75-2.00	1.75-2.00						
	(เบอร์ 3-4)/ผล	0.50-0.70	0.70-1.00	0.70-1.00		0.75-1.25	1.00-1.50	1.00-1.50						
ผักหัว														
1	กะหล่ำดอก	32-35	35-40	35-40		38-40	40-45	40-45		42-48	48-50	48-50		
2	หัวผักกาด	12-16	18-20	18-20		18-20	25-28	25-28		22-25	30-32	30-32		
ผักน้ำ														
1	ผักกะเจต** (1 กำ)	12-16	13-18	13-18		18-20	20-25	20-25						
2	ผักบุ้งไทย** (10 กำ)	50-55	60-70	60-70		6-7	8-9	8-9						
อื่น ๆ														
1	หน่อไม้ฝรั่ง	45-50	45-55	45-55		50-55	55-60	55-60		58-60	62-65	62-65		
2	ข้าวโพดฝักอ่อน	22-24	24-28	24-28		28-30	30-35	30-35						

หมายเหตุ * ราคาขายปลีก หน่วย : บาท/ขีด

**ราคาขายปลีก หน่วย : บาท/กำ

รายงานการติดตามภาวะตลาด "ผลไม้" ในกรุงเทพมหานคร

ประจำวันที่ 9 ตุลาคม 2551

รายการ	หน่วย บาท	ราคาขายส่ง			+ เพิ่มขึ้น - ลดลง	ราคาขายปลีก			+ เพิ่มขึ้น - ลดลง	ภาวะการค้า
		ปีก่อน	วันก่อน	วันนี้		ปีก่อน	วันก่อน	วันนี้		
		9 ต.ค. 50	7 ต.ค. 51	9 ต.ค. 51		9 ต.ค. 50	7 ต.ค. 51	9 ต.ค. 51		
1. ส้มเขียวหวาน										ส้มเขียวหวานราคาอ่อนตัวลง เนื่องจาก ผลผลิตส้มที่ออกสู่ตลาด ส่วนใหญ่คุณภาพไม่ดี ประกอบกับภาวะการค้าชะลอตัว
เบอร์ 6	กก.	35 - 40	45 - 50	40 - 45	-5	50 - 55	50 - 55	45 - 50	-5	
เบอร์ 5	กก.	30 - 32	35 - 40	30 - 35	-5	45 - 50	40 - 45	38 - 40	-2 ถึง -5	
เบอร์ 4	กก.	24 - 25	30 - 32	25 - 28	-4 ถึง -5	30 - 35	35 - 38	30 - 35	-3 ถึง -5	
2. ส้มโอ										
พันธุ์ทองดี ใหญ่	ผล	25 - 30	30 - 35	30 - 35		30 - 35	35 - 40	35 - 40		
พันธุ์ทองดี เล็ก	ผล	18 - 20	22 - 28	22 - 28		20 - 25	25 - 30	25 - 30		
3. มะละกอแขกดำ	กก.	18 - 25	15 - 16	15 - 16		25 - 30	25 - 30	25 - 30		
4. แดงโมพันธุ์กินรี	กก.	12 - 13	13 - 14	13 - 14		15 - 20	18 - 20	18 - 20		
5. ก้อยหอมทอง(ใหญ่)	ผล.	2.00 - 2.50	2.50 - 3.00	2.50 - 3.00		2.50 - 3.00	3.00 - 3.50	3.00 - 3.50		
6. ก้อยน้ำว้า	หวี	15 - 20	18 - 20	18 - 20		18 - 25	20 - 28	20 - 28		
7. ก้อยไข่ (ใหญ่)	หวี	16 - 18	22 - 28	22 - 28		20 - 28	30 - 35	30 - 35		
ก้อยไข่ (กลาง)	หวี	12 - 14	18 - 20	18 - 20		15 - 18	20 - 25	20 - 25		
8. ฝรั่ง สาลี (คละ)	กก.	15 - 18	18 - 20	18 - 20		18 - 20	20 - 25	20 - 25		
ฝรั่ง (คัด)	กก.	20 - 25	22 - 25	22 - 25		25 - 30	25 - 30	25 - 30		
9. สับปะรดศรีราชา										
เบอร์ 1	กก.	10.00 - 12.00	13.00 - 15.00	13.00 - 15.00		15 - 17	17 - 20	17 - 20		
เบอร์ 2	กก.	8.00 - 9.00	11.00 - 12.00	11.00 - 12.00		13 - 14	15 - 16	15 - 16		
เบอร์ 3	กก.	6.00 - 7.00	9.00 - 10.00	9.00 - 10.00		10 - 12	10 - 13	10 - 13		

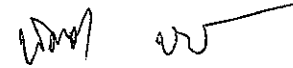
รายการ	หน่วย บาท	ราคาขายส่ง			+ เพิ่มขึ้น - ลดลง	ราคาขายปลีก			+ เพิ่มขึ้น - ลดลง	ภาวะการค้า
		ปีก่อน	วันก่อน	วันนี้		ปีก่อน	วันก่อน	วันนี้		
		9 ต.ค. 50	7 ต.ค. 51	9 ต.ค. 51		9 ต.ค. 50	7 ต.ค. 51	9 ต.ค. 51		
10. ลองกอง เบอร์ A	กก.	28 - 30	55 - 60	55 - 60		45 - 50	65 - 70	65 - 70		
ลองกอง เบอร์ B	กก.	22 - 25	45 - 50	45 - 50		35 - 40	50 - 60	50 - 60		
11. องุ่นพันธุ์ไวท์มะละกา (ตัด)	กก.	-	55 - 65	55 - 65		-	70 - 75	70 - 75		
(กละ)	กก.	-	45 - 50	45 - 50		-	60 - 65	60 - 65		

ผู้ตรวจ



(นางสาวปลีกา สุวรรณลักษณ์)

ผู้รายงาน



(นางสาวพิชชา กระบี่ทอง)