

ภาวะตลาดสินค้าข้าว ประจำวันที่ 9 กันยายน 2551

ชนิด	สัปดาห์ก่อน ต่ำ-สูง	วันहींปีก่อน 7 ก.ย. 50	วันก่อน 8 ก.ย. 51	วันहीं 9 ก.ย. 51	เปรียบเทียบ วันहीं/วันก่อน
ข้าวเปลือกเจ้าหาปรี้ง ความชื้นไม่เกิน 15 % ปี 2551					
(ราคารับจำนำข้าวเปลือกเจ้า 100 % 14,000 บาท, 5% 13,800 บาท, 10% 13,600 บาท, 15% 13,400 บาท)					
จังหวัดนครสวรรค์	11.60-12.50	6.20-6.30	12.00-12.50		
จังหวัดพิษณุโลก	10.00-12.00	6.00-6.30	11.50-12.50	11.50-12.50	
จังหวัดสุพรรณบุรี	11.70-12.50	6.30-6.40	11.90-12.00	11.90-12.00	
จังหวัดปทุมธานี	11.00-11.50	6.40-6.50	12.00-12.50	12.00-12.50	
ข้าวเปลือกหอมมะลิ ปี 2550/51 (ราคารับจำนำ ปี 2550/51 9,000 - 9300 บาท/ตัน สีได้ตันข้าว 36-42 กรัม)					
(สีได้ตันข้าว 36 กรัม)					
จังหวัดอุดรธานี	12.60-13.00	9.00-9.20	12.80-13.00	12.80-13.00	
จังหวัดสุรินทร์	14.00-14.10	8.90-9.00	14.00-14.10	14.20-14.30	+ 0.20
ข้าวเปลือกหอมปทุมธานีหาปรี้ง ความชื้นไม่เกิน 15 % ปี 2551					
(ราคารับจำนำที่ 42 กรัม 14,000 บาท)					
จังหวัดสุพรรณบุรี	11.70-12.80	6.50-6.70	12.00-12.50	12.00-12.50	
ข้าวเปลือกเหนียวเมล็ดยาวนาปี ปี 2550/51 (ราคารับจำนำ ปี 2550/51 8,100 บาท/ตัน)					
จังหวัดอุดรธานี	7.40-7.70	12.60-12.80	7.50-7.70	7.50-7.70	
ข้าวสาร					
ข้าวขาว 100% ชั้น 2 (ใหม่)	21.20-22.60	10.60-10.65	22.60-22.70	22.60-22.70	
ข้าวขาว 5% (ใหม่)	21.00-22.00	10.20-10.25	22.00-22.10	22.00-22.10	
ปลายข้าว เอ.วัน .เลิศ (ใหม่)	12.00-13.00	8.60-8.65	12.90-13.00	12.90-13.00	
ข้าวหนึ่ง 100%	22.00-22.60	10.75-10.80	22.50-22.60	22.50-22.60	
ปลายข้าวหนึ่ง เอ.วัน	9.90-10.00	7.55-7.60	9.90-10.00	9.90-10.00	
ข้าวหอมมะลิ 100% ชั้น 2	24.00-24.40	17.40-17.60	24.30-24.40	24.70-24.80	+ 0.40
ปลายข้าวหอมมะลิ	16.50-17.10	10.20-10.25	17.50-17.60	17.90-18.00	+ 0.40
ข้าวหอมปทุมธานี	21.90-22.60	11.60-11.80	23.00-23.10	24.10-24.20	+ 1.10
ข้าวหอมปทุมธานี	14.50-16.10	9.40-9.45	16.00-16.10	16.00-16.10	
ข้าวเหนียว 10% เมล็ดยาว	14.00-14.10	25.00-25.20	14.00-14.10	14.00-14.10	
ปลายข้าวเหนียว เอ.วัน	11.50-12.00	15.00-15.30	12.40-12.50	12.40-12.50	
รำข้าวขาว	8.50-8.55	6.60-6.70	8.50-8.55	8.50-8.55	
ข้าวสารขายปลีก					
ข้าวหอมมะลิ	32.66-37.33	24.66-25.33	32.66-37.33	32.66-37.33	
ข้าวขาว 100%	30.66-32.66	16.00-17.33	30.66-32.66	30.66-32.66	
ข้าวเหนียว 10% เมล็ดยาว	17.33-18.00	21.33-22.00	17.33-18.00	17.33-18.00	

สถานการณ์ทั่วไป

- ข้าวเปลือก ข้าวเปลือกหอมมะลิ จ.สุรินทร์ ราคาปรับตัวสูงขึ้น เนื่องจากตลาดปลายทางมีความต้องการเพิ่มขึ้น
- ข้าวเปลือก ปริมาณซื้อขาย ณ ท่าข้าวลาดยาวจังหวัดนครสวรรค์และตลาดกลางสินค้าเกษตร จังหวัดพิษณุโลก เมื่อวันที่ 8 กันยายน 2551 มีปริมาณ 183 และ 60 เมตริกตัน ตามลำดับ
- ข้าวสาร ราคาข้าวโดยรวมทรงตัว มีเพียง ข้าวหอมมะลิ ข้าวหอมปทุมธานี และ ปลายข้าวหอมมะลิ ราคาปรับตัวสูงขึ้น เนื่องจาก มีคำสั่งซื้อจากต่างประเทศ ส่งผลให้ผู้ส่งออกต่างเสนอซื้อสูงขึ้นและเร่งส่งมอบให้ทันตามกำหนด

ข้าวเปลือกภูมิภาค
ประจำวันที่ 8-9 กันยายน 2551

ชนิด	สัปดาห์ก่อน ต่ำ-สูง	จันทร์	อังคาร	พุธ	พฤหัสบดี	ศุกร์	สัปดาห์นี้ ต่ำ-สูง
------	------------------------	--------	--------	-----	----------	-------	-----------------------

บาท/100กก.

ข้าวเปลือกเจ้านาปรัง ความชื้นไม่เกิน 15 % ปี 2551

(ราคารับจำนำข้าวเปลือกเจ้า 100% 14,000 บาท, 5% 13,800 บาท, 10% 13,600 บาท, 15% 13,400 บาท)

จังหวัดนครสวรรค์	11600-12500	12000-12500 ✓					12000-12500
จังหวัดพิษณุโลก	10000-12000	11500-12500	11500-12500 ✓				11500-12500
จังหวัดสุพรรณบุรี	11700-12500	11900-12000	11900-12000				11900-12000
จังหวัดปทุมธานี	11000-11500	12000-12500	12000-12500				12000-12500

ข้าวเปลือกหอมมะลิ ปี 2550/51 (สีได้ต้นข้าว 36-42 กรัม)

(สีได้ต้นข้าว 36 กรัม)

จังหวัดอุดรธานี	12600-13000	12800-13000	12800-13000				12800-13000
จังหวัดสุรินทร์	14000-14100	14000-14100	14200-14300 ✓				14000-14300

ข้าวเปลือกหอมปทุมธานีนาปรัง ความชื้นไม่เกิน 15 % ปี 2551

(ราคารับจำนำที่ 42 กรัม 14,000 บาท)

จังหวัดสุพรรณบุรี	11700-12800	12000-12500	12000-12500				12000-12500
-------------------	-------------	-------------	-------------	--	--	--	-------------

ข้าวเปลือกเหนียวเมล็ดยาวนาปี ปี 2550/51

จังหวัดอุดรธานี	7400-7700	7500-7700	7500-7700 ✓				7500-7700
-----------------	-----------	-----------	-------------	--	--	--	-----------

กรมการค้าภายใน

สำนักส่งเสริมการค้าสินค้าเกษตร

โทร. 0 2547 5400

ราคาขายส่งข้าว ผลิตภัณฑ์ และกระสอบป่าน

ในตลาดกรุงเทพมหานคร

ประจำวันที่ 8-9 กันยายน 2551

ชนิด	สีปาดที่ก่อน ตา-สูง	จันทร์	ขังดาว	พุทธ	พฤษศิลป์	ศุกร์	สีปาดที่ ตา-สูง
ขายส่งทั่วไป ความชื้นไม่เกิน 14% เป็นราคาตามตัวอย่างที่ผู้ส่งออกหรือผู้ค้าส่งรับซื้อจากโรงสีหรือซื้อผ่านนายหน้า (หยง) ที่ผู้ส่งออกรับซื้อด้วยเงินสด ไม่รวมกระสอบ (คำนวณราคาซื้อรวมกระสอบป่านชนิดบรรจุ 100 กก.หักด้วยราคากระสอบป่านใช้แล้วหนึ่งครั้ง) ส่งหน้าโรงเก็บข้าวของผู้ซื้อ							
							บาท/100 กก.
ข้าวขาว 100% ชั้น 1	2440-2450	2440-2450	2440-2450				2440-2450
ข้าวใหม่	-	-	-				-
ข้าวขาว 100% ชั้น 2	2310-1320	2310-1320	2310-1320				2310-1320
ข้าวใหม่	2120-2260	2260-2270	2260-2270				2260-2270
ข้าวขาว 100% ชั้น 3	2290-2300	2290-2300	2290-2300				2290-2300
ข้าวใหม่	2110-2230	2230-2240	2230-2240				2230-2240
ข้าวขาว 5%	2250-2260	2250-2260	2250-2260				2250-2260
ข้าวใหม่	2100-2200	2200-2210	2200-2210				2200-2210
ข้าวขาว 10%	2240-2250	2240-2250	2240-2250				2240-2250
ข้าวใหม่	2010-2110	2110-2120	2110-2120				2110-2120
ข้าวขาว 15%	-	-	-				-
ข้าวใหม่	1920-2020	2020-2030	2020-2030				2020-2030
ข้าวขาว 25%	-	-	-				-
ข้าวใหม่	1860-1960	1960-1970	1960-1970				1960-1970
ปลายข้าวขาว เอ.วัน.เลิศ	1200-1300	1290-1300	1290-1300				1290-1300
ข้าวใหม่	1200-1300	1290-1300	1290-1300				1290-1300
ปลายข้าวขาว เอ.วัน.พิเศษ	1170-1260	1250-1260	1250-1260				1250-1260
ข้าวใหม่	1170-1260	1250-1260	1250-1260				1250-1260
ปลายข้าวขาว ซี.วัน*	1000-1010	1000-1010	1000-1010				1000-1010
ข้าวเหนียว กข. 6	1470-1530	1470-1480	1470-1480				1470-1480
ข้าวใหม่	-	-	-				-
ข้าวเหนียว 10% เมล็ดยาว	1400-1410	1400-1410	1400-1410				1400-1410
ข้าวใหม่	-	-	-				-
ข้าวเหนียว 10% เมล็ดสั้น	1300-1310	1300-1310	1300-1310				1300-1310
ข้าวใหม่	-	-	-				-
ข้าวเหนียว เอ.วัน	1150-1200	1240-1250	1240-1250				1240-1250
ข้าวใหม่	-	-	-				-
ข้าวหนึ่ง 100%	2200-2260	2250-2260	2250-2260				2250-2260
ข้าวหนึ่ง 5%	2100-2160	2150-2160	2150-2160				2150-2160
ปลายข้าวหนึ่ง เอ.วัน	990-1000	990-1000	990-1000				990-1000
ข้าวหอมมะลิ							
100% ชั้น 1	2500-2520	2510-2520	2550-2560				2510-2560
ข้าวใหม่	-	-	-				-
100% ชั้น 2	2400-2440	2430-2440	2470-2480				2430-2480
ข้าวใหม่	-	-	-				-
ปลายข้าวหอมมะลิ	1650-1710	1750-1760	1790-1800				1750-1800
ข้าวใหม่	-	-	-				-
ข้าวหอมปทุมธานี	2190-2260	2300-2310	2410-2420				2300-2420
ข้าวใหม่	-	-	-				-
ปลายข้าวหอมปทุมธานี	1450-1610	1600-1610	1600-1610				1600-1610
ข้าวใหม่	-	-	-				-

หมายเหตุ* ปลายข้าวขาว ซี.วัน เป็นราคาที่สืบเพื่อใช้ในการคำนวณอัตราส่งมอบตามโครงการรับจำนำข้าวเปลือก

(8 - 9 กันยายน 2551)

ชนิด	สัปดาห์ก่อน ต่ำ-สูง	จันทร์	อังคาร	พุธ	พฤหัสบดี	ศุกร์	สัปดาห์นี้ ต่ำ-สูง
รำข้าว	ราคาเงินสด ไม่รวมกระสอบ ส่งมอบหน้าโรงเก็บข้าวของผู้ซื้อ						บาท/100 กก.
ขาว	850-855	850-855	850-855				850-855
นึ่ง	1005-1010	1005-1010	1005-1010				1005-1010
สกัด	580-585	580-585	580-585				580-585
กลั่น	100-110	100-110	100-110				100-110
ข้าวสาร							
(ขายส่งให้ร้านขายปลีก)	บาท/100 กก.						
ข้าวสารเจ้า							
100% (ข้าวหอม)	3100-3150	3100-3150	3100-3150				3100-3150
ข้าวใหม่	3100-3150	3100-3150	3100-3150				3100-3150
100%	2500-2550	2500-2550	2500-2550				2500-2550
ข้าวใหม่	2400-2450	2400-2450	2400-2450				2400-2450
5%	2450-2500	2450-2500	2450-2500				2450-2500
ข้าวใหม่	2350-2400	2350-2400	2350-2400				2350-2400
ข้าวสารเหนียว							
สันป่าตอง (เขี้ยว)							
100% (ใหม่)	2250-2300	2250-2300	2250-2300				2250-2300
5% (ใหม่)	1850-1900	1850-1900	1850-1900				1850-1900
ข้าวสารเหนียว							
10% เมล็ดยาว(ใหม่)	1600-1650	1600-1650	1600-1650				1600-1650
10% เมล็ดสั้น(ใหม่)	1540-1590	1540-1590	1540-1590				1540-1590
ผลิตภัณฑ์ข้าว	ราคาเงินสด (กล่องละ 10 กิโลกรัม)						
แป้งข้าวเจ้าเหนียว							บาท/3 กล่อง
เจ้าไม่น้ำ(3กล่อง)	745-900	745-750	745-750				745-750
เหนียวไม่น้ำ(3กล่อง)	805-840	805-810	805-810				805-810
กระสอบป่าน (ทอในประเทศด้วยใยปอ)	ขนาด 29 นิ้ว x 43 นิ้ว ราคาเงินสดส่งมอบถึงร้านผู้ซื้อ						บาท/1 ใบ
ใหม่	33.75-36.40	36.00-36.40	36.00-36.40				36.00-36.40
ใช้แล้ว -ไม่มีตรา	24.00-26.75	25.50-26.75	25.50-26.75				25.50-26.75
- มีตรา	17.00-20.00	18.00-20.00	18.00-20.00				18.00-20.00

ราคาขายปลีกข้าวสารในตลาดกรุงเทพฯ ฯ

ประจำวันที่ 8-9 กันยายน 2551

บาท/15 กก.

ชนิด	สัปดาห์ก่อน ต่ำ-สูง	จันทร์	อังคาร	พุธ	พฤหัสบดี	ศุกร์	สัปดาห์นี้ ต่ำ-สูง
100% (ข้าวหอม)							
ร้านค้าปลีกทั่วไป	550-560	550-560	550-560				550-560
ข้าวใหม่	490-500	490-500	490-500				490-500
ข้าวสารเจ้า 100%							
ร้านค้าปลีกทั่วไป	480-490	480-490	480-490				480-490
ข้าวใหม่	460-470	460-470	460-470				460-470
ข้าวสารเจ้า 5%							
ร้านค้าปลีกทั่วไป	420-430	420-430	420-430				420-430
ข้าวใหม่	400-410	400-410	400-410				400-410
ข้าวสารเหนียว							
สันป่าตอง (เขี้ยว)							
100%	390-400	390-400	390-400				390-400
5%	340-350	340-350	340-350				340-350
10% เมล็ดยาว	260-270	260-270	260-270				260-270
10% เมล็ดสั้น	210-220	210-220	210-220				210-220


กรมการค้าภายใน

สำนักส่งเสริมการค้าสินค้าเกษตร

โทร. 0 2547 5400

สถานการณ์ทั่วไป

- ข้าวเปลือก ข้าวเปลือกหอมมะลิ จ.สุรินทร์ ราคาปรับตัวสูงขึ้น เนื่องจากตลาดปลายทางมีความต้องการเพิ่มขึ้น
- ข้าวสาร ราคาข้าวโดยรวมทรงตัว มีเพียง ข้าวหอมมะลิ ข้าวหอมปทุมธานี และ ปลายข้าวหอมมะลิ ราคาปรับตัวสูงขึ้น เนื่องจาก มีคำสั่งซื้อจากต่างประเทศ ส่งผลให้ผู้ส่งออกต่างเสนอซื้อสูงขึ้นและเร่งส่งมอบให้ทันตามกำหนด



ผู้รายงาน

(นางประทุม กษมาประพฤทธิ์)

ข้าวเปลือกหอมมะลิ ปี 2550/51

หน่วย บาท/ตัน

แหล่งราคา	2551	กันยายน 2551																								
	ส.ค.	เฉลี่ย	1	2	3	4	5	8	9	10	11	12	15	16	17	18	19	22	23	24	25	26	29	30		
จังหวัดอุดรธานี	13115	12786	12700	12700	12700	12700	12900	12900	12900																	
จังหวัดสุรินทร์	14200	14079	14050	14050	14050	14050	14050	14050	14050	14250																
เฉลี่ย	13658	13432	13375	13375	13375	13375	13475	13475	13575																	
			ราคารับจำนำ ปี 2550/51 9,000 - 9,300 บาท/ตัน																							

ข้าวเปลือกเหนียว 10 % เมล็ดยาว ปี 2550/51

หน่วย บาท/ตัน

แหล่งราคา	2551	กันยายน 2551																								
	ส.ค.	เฉลี่ย	1	2	3	4	5	8	9	10	11	12	15	16	17	18	19	22	23	24	25	26	29	30		
จังหวัดอุดรธานี	7903	7543	7500	7500	7500	7500	7600	7600	7600																	
			ราคารับจำนำ ปี 2550/51 8,100 บาท/ตัน																							

ราคาข้าวสารบรรจุถุงที่ห้างสรรพสินค้าจำหน่าย

ประจำวันที่ 9 กันยายน 2551

บาท / ถุง

ชนิด	หน่วย	ราคา หน้าถุง	ท็อป	ตั้งหัวแดง	สหกรณ์กรุงเทพ	เทสโก้	บิ๊กซี	คาร์ฟูร์	แมคโคร
ข้าวหอมมะลิ 100%									
บัวทิพย์	5 กก.	230				199			
สุรินทร์ทิพย์	5 กก.	280	250	230	214				
หงษ์ทอง (แดง)	5 กก.	250	219	199	210	205	208	202	199
(ใหม่)	5 กก.	280	229*	231	220		215	205*	205
มาบุญครอง (แดง)	5 กก.	250	210*	204	204	199*	198	185	195
มาบุญครอง (เขียว)	5 กก.	230			180				195
เกษตร (แดง)	5 กก.	250	(220)195	194	193		(220)188	185	
เกษตร (เขียว)	5 กก.	210	(240)192	187	187	187	(200)185	179	177
เบญจรงค์	5 กก.	280	185*	181*		165*	185*		173
ฉัตรทอง (แดง)	5 กก.	255	(240)223		215			210	
ฉัตรอุบล (เหลือง)	5 กก.	210	(205)195	203	203		172	175	180
ตรเพชร	5 กก.	230	(255)209					200	
แสนดี (ถิ่นสยาม)	5 กก.	250	(240)215		207	189*		179	178
ทุ่งกุลา	5 กก.	300	259	223	241		(250)230	230	235
ปิ่นเงินเพชร	5 กก.	300	169*				198	175	
ไทไท(หอมมะลิอินทรีย์)	5 กก.	300	259	245					
โคโค	5 กก.	230	200						
ดอกบัว	5 กก.	230	212			199	203	204	
เทสโก้(สีทอง)	5 กก.	230				183			
อิมทิพย์ (กินรี)	5 กก.	250	205		172	195	215	195	185
เพื่อนไทย	5 กก.								
# ท็อป	5 กก.	220	167*						
ช้างทิพย์	4 กก.	240	222	211		197*		207	200
ปทุมทอง	5 กก.	220	199						
ชามทอง	5 กก.	250	199*						
นมรุ่ง	5 กก.	230		204	182	195	169*		
ภูรุ่ง	5 กก.	215							185
ศรีเมือง	5 กก.	250	209						
เอโร่(แดง)	5 กก.	260							176
เอโร่(เงิน)	5 กก.	200							159
ส.เขมราชู	5 กก.	280		218	205				
บัวทอง (แดง)	5 กก.	220		194				187	155
เก็กฮวย	5 กก.				217				
บัณฑิตน้อย	5 กก.	230			183				
บิ๊กซี	5 กก.	250					189		
คาร์ฟูร์	5 กก.							159*	
ข้าวหอมมะลิ 5%									
หงษ์ทอง (เขียว)	5 กก.	230	229	210	198		215	187*	
ฉลาดชิม	5 กก.				193			160	
เอโร่	5 กก.	240							170
เบญจรงค์	5 กก.	180							180
เกษตร	5 กก.	230	185						170

ชนิด	หน่วย	ราคา หน้าถุง	ท็อป	ตั้งอ้วเส็ง	สหกรณ์กรุงเทพ	เทสโก	บิกซี	คาร์ฟูร์	แมคโคร
ข้าวหอมมะลิ 10%									
สุพรรณหงส์ (แดง)	5 กก.	280	205			170			170
เซฟ	5 กก.	210	209						
หงษ์ทอง (ส้ม)	5 กก.	210	210	201	209		190	174	
เกษตร (ม่วง)	5 กก.	200	180*	174			171	167	
# อิมทิพย์ (เขียว)	5 กก.	240	193			180			
# คู่มีค่า	5 กก.	185				180			
ท็อป	5 กก.								
ข้าวหอมปทุมธานี 100%									
ฉัตร(ม่วง)	5 กก.	195						160	170
มานูญครอง (ส้ม)	5 กก.	230		189		180	207	180	
ดอกบัว	5 กก.	210				180		185	
หงษ์ทอง (ส้ม)	5 กก.	230	(240)229	199	(240)214		(240)210	192*	
เทสโก้(เทา)	5 กก.	200				175			
ปทุมทิพย์	5 กก.	280							
เอโร่	5 กก.	230							
ข้าวผสม (ข้าวหอมมะลิและข้าวขาว)									
แสนดี (เขียว)	5 กก.	220						194	162
มานูญครอง (ชมพู)	5 กก.	220		182	203			175	
# ชวานาไทย	5 กก.	250	(300)199						
# สุพรรณหงส์	5 กก.					170			
# ฉัตร (ส้ม)	5 กก.	205	172	170	164	157*	160	160	160
# ฉัตรอรุณ(เขียว)	5 กก.	190				160	155	157	155
# ไวกิ่ง(เขียว)	5 กก.	220						172	162
เกษตร(เขียวอ่อน)	5 กก.	190		189		166*	174	167	164
TESCO (เขียว)	5 กก.	220				166*			
ปิ่นเงิน	5 กก.	300	169*				185		149
เอโร่	5 กก.	220							165
ประพิรุณ	5 กก.	300					184		
คาร์ฟูร์ (เขียวเข้ม)	5 กก.							169	
บัวทอง(เขียว)	5 กก.	180	170				149	151	135
บัวทอง(ฟ้า)	5 กก.	200		183			160	159	145
มิตรภาพ (เขียว)	5 กก.	260		162*		165*			150
ข้าวหอมมะลิและข้าวมันปู									
ธัญญทิพย์	5 กก.	300	259	223	241				235
ธัญญทิพย์	2 กก.	130	109	89	106				
ดอกมะลิ	2 กก.	100	95		95				
ท็อป	2 กก.	95	85						
เบญจรงค์	5 กก.	280							
เนเจอร์ โชน	1.4 กก.	150	112			104			
ข้าวเหนียว									
ธัญญทิพย์	1 กก.	45	45	44.50					
เทสโก้	5 กก.	180				139			
บัวทิพย์	5 กก.	160				133	136		
แสนดี	5 กก.	180						147	130
คาร์ฟูร์	5 กก.							145	
บิกซี	5 กก.	180					(160)129*		
เอโร่	5 กก.	180							130
ฉัตร	5 กก.	185					(170)129		119

ชนิด	หน่วย	ราคา หน้าลุง	ท็อป	ตั้งอ้าวเสง	สหกรณ์กรุงเทพ	เทสโก	บิ๊กซี	คาร์ฟูร์	แมคโคร
ข้าวกล้องหอมมะลิ 100 %									
คุ่มค่า	5 กก.					159			
เทสโก้	5 กก.	200				173*			
อิมทิพย์	5 กก.	250							185
เอโร่	5 กก.	250							179
ธัญญทิพย์	5 กก.	300	259	223	241				235
แสนดี	5 กก.	250							183
TOPS	5 กก.								
เบญจรงค์	2 กก.	120		80		89			
ดอกบัว	2 กก.		86			76			
เนเจอร์ไรซัน	1.4 กก.	150	106			112			
กฟผ	2 กก.	80	75			75			
สุรทนายเวสต์	2 กก.	180	139			130			
มานูญครอง	2 กก.	100	100	99	92	91	96	100	
ไทไท	2 กก.	160	(180)120	112		105			
# ดอกมะลิ	2 กก.	100	95		85				
# หงษ์ทอง	2.5 กก.	120	(140)107	116	113.50	105	110	107	
เทสโก้	2 กก.	90				85			
ข้าวขาว 100%									
สุพรรณหงส์	5 กก.								
มิตรภาพ	5 กก.	230		146*					
ดอกบัว	5 กก.	190	190			178	147*	155	
โคโค	5 กก.	159	159						
หงษ์ทอง (น้ำเงิน)	5 กก.	240		204.50	198		(230)196	185	
เพื่อนไทย	5 กก.								
เกษตร(น้ำเงิน)	5 กก.	180	169	161	161		160	156	
เบญจรงค์	5 กก.	220		149					135
เทสโก้ (น้ำเงิน)	5 กก.	230				134			
ปิ่นเงิน	5 กก.	250					175	149	
แสนดี	5 กก.		185*		177	168		175	169
พระพิรุณ	5 กก.	250					175		
ไวกิ่ง	5 กก.	220						169	152
มานูญครอง (ฟ้า)	5 กก.	220	180*	172	172	169*	190	169	
มานูญครอง (น้ำเงิน)	5 กก.	200							165
ปทุมทอง	5 กก.	220							
เอโร่	5 กก.	230							170
บิ๊กซี	5 กก.	230					159		
อิมทิพย์	5 กก.	220	219					190	
ข้าวขาว 5%									
โคโค	5 กก.	180	100*						
เอโร่	5 กก.	220							156
แสนดี	5 กก.	220							152
บัณฑิตน้อย	5 กก.	170			147				
ช้างคู่โลก	5 กก.	170			147				
นัคร(น้ำเงิน)	5 กก.	190			163			142	157
ธัญญรักษ์	5 กก.				146				

ชนิด	หน่วย	ราคา หน้าถุง	ที่อป	ตั้งฮั่วเสง	สหกรณ์กรุงเทพ	เทสโก	บิ๊กซี	คาร์ฟูร์	แมคโคร
ข้าวขาว 10%									
สุพรรณหงส์	5 กก.		205						
ชานาไทย	5 กก.	250	185						119
ปทุมทิพย์	5 กก.	230							128
เซฟแพค	5 กก.								145
ท๊อปส์	5 กก.	190	190						
ข้าวขาว 25%									
เฟิร์สท ไพรซ์	5 กก.								
ภักตรา	5 กก.	160					158		
ข้าว(อื่น ๆ)									
เซฟแพค (ขข 35%)	5 กก.	180							182
คาร์ฟูร์ (ขข 35 %)	5 กก.							133	
กสิกรไทย (ขข 35%)	5 กก.	220					155		
คุ้มคำ (ขข. 35 %)	5 กก.	150				133			
หงษ์ทอง (ข้าวสังข์หยด)	2 กก.	85	85	85			(95)81	(95)83	

* จัดรายการพิเศษ

กรมการค้าภายใน สำนักส่งเสริมการค้าสินค้าเกษตร โทร 02 5475400

ราคาขายปลีกข้าวสารร้านค้าทั่วไปในตลาดกรุงเทพฯ

ประจำวันที่ 9 กันยายน 2551

หน่วย : บาท

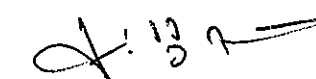
ชนิด	หน่วย	ราคาหน้าถุง	ราคาจำหน่าย
บรรจุถุง			
-ข้าวหอมมะลิ 100%			
หงษ์ทอง	5 กก.	250	219
-ข้าวขาว 5%			
มานูญครอง	5 กก.	220	208 - 220
แสนดี	5 กก.	230	230
ข้าวตวง (ถัง)			
-ข้าวหอมมะลิ			
ส้มโอ	1 กก./15 กก.		36-38/550-570
แสนดี	1 กก./15 กก.		35-37/520-550
สามงู	1 กก./15 กก.		35-37/525-550
เก้าใบโพธิ์	1 กก./15 กก.		32-34/480-500
ดวงใจ	1 กก./15 กก.		36-38/540-560
อื่น ๆ	1 กก./15 กก.		32-33/480-490
-ข้าวขาว 100%			
กำไล	1 กก./15 กก.		30-32/450-480
สาสี	1 กก./15 กก.		30/450
กึ่งมังกร	1 กก./15 กก.		30-33/450-480
เพชรคู่	1 กก./15 กก.		30/445
นกนางแอ่น	1 กก./15 กก.		33/480
บัวชมพู	1 กก./15 กก.		30-32/450-480
ตราลูกโลกคู่	1 กก./15 กก.		32-34/480-500
แสนดี	1 กก./15 กก.		33-34/490-500
ไวถึง	1 กก./15 กก.		30-31/460
เรือไทย	1 กก./15 กก.		30-31/450-460
อื่น ๆ	1 กก./15 กก.		30-32/450-480

รายงานการติดตามภาวะตลาดสินค้า ข้าวโพดและถั่วชนิดต่าง ๆ ในกรุงเทพมหานคร
 ประจำวันที่ 9 กันยายน 2551

บาท/ กก.

รายการ	ปี 2550		ปี 2551		การเปลี่ยนแปลง + เพิ่ม - ลด	สถานการณ์
	วันปีก่อน 9 ก.ย. 50	วันก่อน 5ก.ย. 51	วันนี้ 9 ก.ย. 51			
ราคาขายส่ง						ข้าวโพดและถั่วชนิดต่าง ๆ ในระยะนี้เป็นช่วงต้นฤดู ข้าวโพดที่ออกสู่ ตลาดมีปริมาณเพิ่มขึ้น และส่วนใหญ่จะมีความชื้นสูง ทั้งไซโลและ โรงงานอาหารสัตว์จึงรับซื้อในราคาลดลง ประกอบกับ ต่างประเทศ ชะลอการสั่งซื้อ ส่งผลให้ราคาอ่อนตัวลง
ข้าวโพด						
ไซโล	7.00-7.17	8.67-8.92	8.17-8.33	- 0.50 ถึง - 0.59		
โรงงานอาหารสัตว์	7.72-7.80	8.83-9.42	8.75-9.17	- 0.08 ถึง - 0.25		
ข้าวฟ่าง						
ขาว						
แดง	-	-	-			
ถั่วเขียวผิวมัน						
อย่างดี	26.00-27.00	26.00-27.00	26.00-27.00			
อย่างรอง	23.00-24.00	20.00-21.00	20.00-21.00			
ถั่วดำ	18.00-20.00	23.00-24.00	23.00-24.00			

ผู้รายงาน



(นางประทุม กษมาประพุทธิ)

รายงานการติดตามภาวะตลาด "ปาล์มน้ำมัน และน้ำมันปาล์ม" ในกรุงเทพมหานคร


ประจำวันที่ 9 กันยายน 2551

f: ราคาปาล์ม/ลิตร

รายการ	หน่วย	ราคาขายส่ง			+ เพิ่มขึ้น - ลดลง	ภาวะการค้า
		ราคาวันปีก่อน	ราคาวันก่อน	ราคาวันนี้		
		9 ก.ย. 50	8 ก.ย. 51	9 ก.ย. 51		
ผลปาล์มทะเลทราย (ราคาโรงสกัดรับซื้อ)						
คุณภาพ เบอร์เชันต์น้ำมัน (คละ)	บาท/กก.	3.80 - 4.50	3.60 - 4.35	3.60 - 4.30	-0.05	ผลปาล์มทะเลทราย และผลปาล์มร่วง จ.ชุมพร ราคาลดลงเล็กน้อยที่ จ.กระบี่และตรังตามความต้องการของโรงงาน จากภาวะการค้าน้ำมันปาล์มดิบชะลอตัว ส่งผลให้โรงงานสกัดต่างรอดูสถานการณ์ ขณะที่บางพื้นที่ยังคงตรึงราคาไว้ ขณะเดียวกันผลปาล์มร่วง จ.ชุมพร ราคาลดลงเป็นไปตามภาวะตลาดที่ชะลอตัว น้ำมันปาล์มดิบ น้ำมันปาล์มบริสุทธิ์ (สเตอร์린) ราคาลดลง เนื่องจากภาวะการค้าน้ำมันปาล์มดิบชะลอตัว การซื้อขายเบาบาง มีการต่อรองราคาต่ำลงอีก เป็นผลให้โรงงานสกัดปรับราคาจำหน่ายลดลง และเข้าวันนี้ราคาในตลาดมาเลเซียอ่อนตัวลงอีก ทำให้การซื้อขายน้ำมันปาล์มบริสุทธิ์ สเตอร์ลิน ลดลงตามไปด้วย ได้ข่าวว่ามีการต่อรองกัน แต่ยังไม่มีการซื้อขาย คาดว่าแนวโน้มราคาจะลดลงอีกอย่างต่อเนื่อง
- จ.กระบี่	บาท/กก.	4.20 - 4.30	4.15 - 4.25	4.10 - 4.25	-0.05	
- จ.สุราษฎร์ธานี	บาท/กก.	4.20 - 4.40	4.00 - 4.15	4.00 - 4.15		
- จ.ชุมพร	บาท/กก.	4.20 - 4.50	3.60 - 3.80	3.60 - 3.80		
- จ.ตรัง	บาท/กก.	4.10 - 4.30	4.10 - 4.35	4.10 - 4.30	-0.05	
- จ.สตูล	บาท/กก.	3.80 - 3.90	3.90 - 4.00	3.90 - 4.00		
คุณภาพ เบอร์เชันต์น้ำมัน (15%)	บาท/กก.	3.79 - 4.10	3.40 - 4.20	3.40 - 4.20		
- จ.กระบี่	บาท/กก.	3.90	3.80	3.80		
- จ.สุราษฎร์ธานี	บาท/กก.	3.79	3.44	3.44		
- จ.ชุมพร	บาท/กก.	4.00	3.40	3.40		
- จ.ตรัง	บาท/กก.	4.10	4.20	4.20		
- จ.สตูล	บาท/กก.	3.80	3.90	3.90		
คุณภาพ เบอร์เชันต์น้ำมัน (17%)	บาท/กก.	3.90 - 4.50	3.80 - 4.40	3.80 - 4.40		
- จ.กระบี่	บาท/กก.	4.30	4.25	4.25		
- จ.สุราษฎร์ธานี	บาท/กก.	4.40	4.15	4.15		
- จ.ชุมพร	บาท/กก.	4.50	3.80	3.80		
- จ.ตรัง	บาท/กก.	4.30	4.40	4.40		
- จ.สตูล	บาท/กก.	3.90	4.00	4.00		
ผลปาล์มร่วง จ.ชุมพร	บาท/กก.	6.00 - 6.50	5.10 - 6.40	5.10 - 6.20	-0.20	
น้ำมันปาล์มดิบ (ราคาซื้อขายทั่วไปส่งมอบถึงผู้ซื้อ)						
- เกรด A (น้ำมันจากเปลือก)	บาท/กก.	23.75 - 24.00	24.25 - 24.50	24.00 - 24.25	-0.25	
- เกรด B (น้ำมันรวม)	บาท/กก.	22.75 - 23.00	22.75 - 23.00	22.50 - 22.75	-0.25	
น้ำมันเมล็ดในปาล์มดิบ	บาท/กก.	27.00 - 27.25	30.00 - 31.00	30.00 - 31.00		

รายการ	หน่วย	ราคาขายส่ง			+ เพิ่มขึ้น - ลดลง	ภาวะการค้า
		ราคาวันหนึ่งปีก่อน	ราคาวันก่อน	ราคาวันนี้		
		9 ก.ย. 50	8 ก.ย. 51	9 ก.ย. 51		
น้ำมันปาล์มบริสุทธิ์ *(ราคาซื้อขายทั่วไปส่งมอบถึงผู้ซื้อ)						
- โอเลอิน	บาท/กก.	28.52 - 29.27	34.88 - 35.63	34.88 - 35.63		
- สเตอริน	บาท/กก.	22.75 - 23.00	25.00 - 25.50	24.00 - 24.50	-1.00	
น้ำมันปาล์มสำเร็จรูป (ราคารวม VAT)						
- ราคาขายส่ง (โรงกลั่นส่งมอบถึงยี่บัว)						
- ชนิดบรรจุปีบ 12.50 กก.	บาท/กก.	34.80 - 35.60	41.60 - 42.40	41.60 - 42.40		
- ตรามรกต	บาท/ปีบ	435	520	520		
- ตราหยก	บาท/ปีบ	445	530	530		
- ตราโอลีน	บาท/ปีบ	435	530	520	-0.10	
- ตราเกสร	บาท/ปีบ	440	520	520		
- ชนิดบรรจุขวด 1 ลิตร (12 ขวด/หีบ)	บาท/ขวด	33.33 - 34.58	37.92 - 40.83	37.92 - 40.83		
- ตรามรกต	บาท/หีบ	410	470	470		
- ตราหยก	บาท/หีบ	415	490	490		
- ตราโอลีน	บาท/หีบ	405	490	470	-0.20	
- ตราเกสร	บาท/หีบ	400	455	455		
- ราคาขายปลีก ในตลาดกรุงเทพฯ						
- ชนิดบรรจุปีบ	บาท/กก.	35 - 36	42 - 43	42 - 43		
- ชนิดบรรจุขวด 1 ลิตร	บาท/ขวด	36 - 38	41.00 - 47.50	41.00 - 47.50		
ตลาดมาเลเซีย		(7 ก.ย.50)	(5 ก.ย. 51)	(8 ก.ย. 51)		
- น้ำมันปาล์มดิบ (Crude Palm Oil)	ริงกิต/ตัน	2,515.00	2,450.00	2,487.50		
"	บาท/กก.	24.57	24.46	25.06	+0.60	
- น้ำมันบริสุทธิ์ (RBD Palm Olein)	USD/ตัน	787.50	830.00	827.50		
"	บาท/กก.	27.00	28.69	28.50	-0.19	
- สเตียรินบริสุทธิ์ (RBD Stearin)	USD/ตัน	735.00	635.00	635.00		
"	บาท/กก.	25.20	21.95	21.87	-0.08	

อัตราแลกเปลี่ยน US\$ = 34.4470 บาท (อัตรากลาง)
 1 ริงกิต = 10.0751 บาท (อัตรากลาง)
 (8 ก.ย. 51)


 ผู้รายงาน
 (นาง อมราพร อินทร์แมน)

รายงานการติด ○ ภาวะตลาด "มะพร้าวและผลิตภัณฑ์" ใน ○ ทพมหานคร

ประจำวันที่ 9 กันยายน 2551

รายการสินค้า	หน่วย	ราคาขายส่ง			+ เพิ่ม - ลด	สถานการณ์
		ปีก่อน วันนี้ 9 ก.ย. 50	ปีนี้ (2551)			
			วันก่อน 5 ก.ย. 51	วันนี้ 9 ก.ย. 51		
มะพร้าวผล ราคาที่ร้านค้าส่งขายส่งให้ผู้ซื้อทั่วไป ทับสะแก ผลใหญ่ (ปอกเปลือก)	บาท/ผล	6.50 - 7.00	12.50 - 13.00	13.00 - 13.50	+0.50	มะพร้าวผล มะพร้าวชุด และเนื้อมะพร้าวขาว ราคาสูงขึ้น เนื่องจากปริมาณผลผลิตมะพร้าวผลช่วงนี้เริ่มลดลง เป็นลำดับ ขณะที่โรงงานกะทิมีความต้องการ ได้เร่งรับซื้อเข้าสต็อกและ แข่งขันกันรับซื้อกับผู้ค้ามะพร้าวผล (แพมะพร้าว) และโรงงานกะเทาะ มะพร้าว เพื่อส่งจำหน่ายในรูปมะพร้าวชุดตามตลาดสด เป็นผลให้ระดับ ราคามะพร้าวผลทั้งขายส่งและปลีก มะพร้าวชุด และเนื้อมะพร้าวขาว สูงขึ้นตามไปด้วย ผู้รายงาน (นางอมราพร อินทร์แมน)
เนื้อมะพร้าวแห้ง 90% ราคาที่โรงงานหีบเขตททม.-ปริมาตรรับซื้อ หน้าโรงงาน	บาท/กก.	12.50 - 12.60	18.50 - 19.00	18.50 - 19.00		
เนื้อมะพร้าวขาว รับซื้อหน้าโรงงาน	บาท/กก.	8.50 - 9.00	20.00 - 21.00	22.00 - 23.00	+2.00	
น้ำมันมะพร้าวดิบ ราคาซื้อขายทั่วไป ส่งมอบถึงผู้ซื้อ	บาท/กก.	26.67 - 26.83 (1600-1610*)	37.00 - 37.17 (2220-2230*)	37.00 - 37.17 (2220-2230*)		
น้ำมันมะพร้าวสำเร็จรูป - ชนิดบรรจุปีบ (12.50 กก.) ราคาที่โรงงานกลั่นขายส่งถึงมือ	บาท/กก.	35.60 - 36.00	46.00 - 46.40	46.00 - 46.40		
ตราฝักกาด	บาท/ปีบ	445	575	575		
ตราไฟปোক	บาท/ปีบ	445	575	575		
ตราดอกไม้	บาท/ปีบ	450	580	580		
ราคาขายปลีก						
มะพร้าวผล ทับสะแก ผลใหญ่ (ปอกเปลือก)	บาท/ผล	8.50 - 9.00	15.00 - 16.00	16.00 - 16.50	+0.50 ถึง 1.00	
มะพร้าวชุด (ไม่ชุดผิว)	บาท/กก.	25.00 - 26.00	30.00 - 32.00	32.00 - 33.00	+1 ถึง 2	
น้ำมันมะพร้าวสำเร็จรูป - ชนิดบรรจุปีบ (12.50 กก.) ตราฝักกาด	บาท/กก.	38 - 40	48 - 50	48 - 50		
ตราไฟปোক	บาท/ปีบ	450	580	580		
ตราดอกไม้	บาท/ปีบ	450	580	580		
ตราดอกไม้	บาท/ปีบ	455	585	585		

รายงานการติดตามภาวะและราคา "สัตว์น้ำ" ในตลาดกรุงเทพมหานคร
 ประจำวันที่ 9 กันยายน 2551

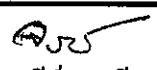
บาท : ก.ก.

รายการ	ราคาขายส่ง			+ เพิ่ม - ลดลง	ราคาขายปลีกตลาด กทม.			+ เพิ่ม - ลดลง	ภาวะการค้า
	ปีก่อน 9 ก.ย. 50	วันก่อน 8 ก.ย. 51	วันนี้ 9 ก.ย. 51		ปีก่อน 9 ก.ย. 50	วันก่อน 8 ก.ย. 51	วันนี้ 9 ก.ย. 51		
กุ้งขาว	ตลาดกลางสมุทรสาคร							สัตว์น้ำ ราคาขายส่งสัตว์น้ำขององค์การ สะพานปลาเปลี่ยนแปลงตามปริมาณ และ คุณภาพของสินค้าที่ส่งเข้าตลาด	
- (40 ตัว/กก.)	115	140	140		170 - 180	180 - 190	180 - 190		
- (50 ตัว/กก.)	110	130	130		140 - 150	150 - 160	150 - 160		
- (60 ตัว/กก.)	105	120	120		120 - 130	140 - 150	140 - 150		
- (70 ตัว/กก.)	100	115	115		110 - 120	130 - 140	130 - 140		
- (80 ตัว/กก.)	95	105	110	+ 5	100 - 110	110 - 120	110 - 120		
	องค์การสะพานปลา								
กุ้งก้ามกราม (กลาง)									
- (บ่อเลี้ยง ไทย 15-16 ตัว/กก.)	210 - 230	160 - 180	160 - 180		260 - 300	240 - 260	240 - 260		
ปลาหมึกกล้วยคละ	70 - 80	85 - 95	85 - 95		120 - 130	120 - 130	120 - 130		
ปลาหมึกกระดองคละ	80 - 90	95 - 110	95 - 110		120 - 130	120 - 130	120 - 130		
หอยแครงคละ	25 - 35	25 - 45	28 - 45	+ 3	40 - 55	40 - 50	40 - 50		
หอยลายคละ	35 - 50	40 - 60	40 - 60		70 - 80	50 - 70	50 - 70		
หอยแมลงภู่คละ	20 - 25	20 - 25	20 - 25		30 - 35	30 - 35	30 - 35		
ปลาหูสด (9-12 ตัว/กก.)	40 - 50	40 - 55	40 - 55		70 - 80	50 - 70	50 - 70		
ปลาช่อน	80 - 100	90 - 100	90 - 100		100 - 120	120 - 130	120 - 130		
ปลาตุก (บิกอูย)	25 - 35	30 - 35	32 - 35	+ 2	45 - 50	45 - 50	45 - 50		
ปลานิล	28 - 35	35 - 45	35 - 45		40 - 55	50 - 55	50 - 55		

ผู้ตรวจ...


 (นางอมรภาพ อินทรแมน)

ผู้รายงาน...


 (นางจริย์ สมชีพ)

รายงานการติดตามภาวะตลาดสินค้าในกรุงเทพมหานคร
 ประจำวันที่ 9 กันยายน 2551 สิบเวลา 9.00 - 12.00 น.

หน่วย : บาท/กก.

ลำดับ ที่	รายการ	ราคาขายส่ง (ตลาดปากคลอง)				ราคาขายปลีก (ตลาดทั่วไป)								สถานการณ์
		คณะ			เปลี่ยนแปลง +เพิ่ม -ลด	คณะ			เปลี่ยนแปลง +เพิ่ม -ลด	คณะ			เปลี่ยนแปลง +เพิ่ม -ลด	
		วันนี้อยู่ก่อน 9กย.50	วันก่อน 8 กย.51	วันนี้ 9 กย.51		วันนี้อยู่ก่อน 9 กย.50	วันก่อน 8 กย.51	วันนี้ 9 กย.51		วันนี้อยู่ก่อน 9กย.50	วันก่อน 8 กย.51	วันนี้ 9 กย.51		
<p>ขึ้นจ่ายและถั่วฝักยาว ราคาปรับตัวสูงขึ้นอย่างต่อเนื่อง ผลจากในช่วงการเจริญเติบโตได้รับความเสียหายจากภาวะอากาศแปรปรวน ทำให้ผลผลิตออกสู่ตลาดน้อย</p>														
1	ผักคะน้า	10-14	12-18	12-18		15-18	20-25	20-25		20-25	28-30	28-30		<p>ขึ้นจ่ายและถั่วฝักยาว ราคาปรับตัวสูงขึ้นอย่างต่อเนื่อง ผลจากในช่วงการเจริญเติบโตได้รับความเสียหายจากภาวะอากาศแปรปรวน ทำให้ผลผลิตออกสู่ตลาดน้อย</p>
2	ผักบุ้งจีน	8-10	10-14	10-14		12-15	15-18	15-18		16-18	20-25	20-25		
3	ผักกวางตุ้ง	8-12	8-10	8-10		12-15	14-18	14-18		18-20	20-25	20-25		
4	ผักกาดหอม	15-20	12-15	12-15		20-25	18-20	18-20		28-30	25-30	25-30		
5	ผักกาดขาวปลี	10-14	18-20	18-20		18-20	25-30	25-30		22-25	32-35	32-35		
6	กะหล่ำปลี	8-10	12-15	12-15		15-18	20-22	20-22		20-25	25-30	25-30		
7	ผักชี*	30-40	120-140	120-140		4-5	14-15	14-15		6-7	16-17	16-17		
8	ต้นหอม*	20-25	20-25	20-25		3-4	3-4	3-4		5-6	5-6	5-6		
9	ขึ้นฉ่าย*	30-35	70-80	80-90	+10	3-4	9-10	9-10		5-6	11-12	11-12		
<p>ผักผล</p>														
1	มะระจีน	12-16	18-20	18-20		15-18	22-24	22-24		20-25	25-28	25-28		<p>+7ถึง10</p>
2	มะเขือเทศสีดา	12-16	20-22	20-22		20-25	25-30	25-30		30-35	35-40	35-40		
3	มะเขือเทศผลใหญ่	12-15	12-15	12-15		20-25	20-25	20-25		28-30	28-30	28-30		
4	มะเขือเจ้าพระยา	14-16	12-16	12-16		18-22	20-25	20-25						
5	ถั่วฝักยาว	20-25	22-28	30-40	+8ถึง12	25-28	30-35	35-40	+5	30-35	38-40	45-50		
6	แตงกวา	6-10	12-16	12-16		12-15	16-20	16-20		18-20	22-25	22-25		
7	ฟักเขียว	6-10	8-12	8-12		12-15	14-16	14-16		18-20	18-20	18-20		
8	พริกสดชี้ฟ้า*	30-40	30-35	30-35		4-5	5-6	5-6						
9	พริกชี้หนู (จินดา)*	25-28	30-35	30-35		3-5	5-6	5-6						
10	มะนาวแป้น (เบอร์ 1-2)/ผล	1.00-1.30	1.20-1.50	1.20-1.50		1.50-1.75	1.75-2.00	1.75-2.00						
	(เบอร์ 3-4)/ผล	0.50-0.70	0.70-1.00	0.70-1.00		0.75-1.25	1.00-1.50	1.00-1.50						
<p>ผักหัว</p>														
1	กะหล่ำดอก	20-22	25-28	25-28		28-32	30-35	30-35		35-40	40-45	40-45		<p>(ผู้รายงาน)</p>
2	หัวผักกาด	8-12	15-18	15-18		12-15	24-26	24-26		18-20	28-30	28-30		
<p>ผักน้ำ</p>														
1	ผักกะเจต** (1 กำ)	12-16	13-18	13-18		18-20	20-25	20-25						<p>(ผู้ตรวจ)</p>
2	ผักบุ้งไทย** (10 กำ)	50-55	60-70	60-70		6-7	8-9	8-9						
<p>อื่น ๆ</p>														
1	หน่อไม้ฝรั่ง	45-50	45-55	45-55		50-55	55-60	55-60		58-60	62-65	62-65		<p>(นางสาวผลิกา สุวรรณลักษณ์)</p>
2	ข้าวโพดฝักอ่อน	22-24	28-30	28-30		28-30	32-35	32-35						

หมายเหตุ * ราคาขายปลีก หน่วย : บาท/ขีด

**ราคาขายปลีก หน่วย : บาท/กำ

รายงานการติดตามภาวะตลาด "ผลไม้" ในกรุงเทพมหานคร

ประจำวันที่ 9 กันยายน 2551

รายการ	หน่วย บาท	ราคาขายส่ง			+ เพิ่มขึ้น - ลดลง	ราคาขายปลีก			+ เพิ่มขึ้น - ลดลง	ภาวะการค้า
		ปีก่อน	วันก่อน	วันนี้		ปีก่อน	วันก่อน	วันนี้		
		9 ก.ย.50	5 ก.ย. 51	9 ก.ย. 51		9 ก.ย. 50	5 ก.ย. 51	9 ก.ย. 51		
1. ส้มเขียวหวาน										
เบอร์ 6	กก.	35 - 37	42 - 50	50 - 58	+8	45 - 50	50 - 60	55 - 65	+5	ส้มเขียวหวาน และมะละกอพันธุ์แขกดำ เนื่องจากเป็นช่วงผลผลิตออกสู่ตลาดน้อย ราคา จำหน่ายปรับตัวสูงขึ้น
เบอร์ 5	กก.	28 - 30	35 - 40	42 - 45	+5ถึง7	40 - 45	40 - 45	45 - 50	+5	
เบอร์ 4	กก.	24 - 25	30 - 32	35 - 40	+5ถึง8	30 - 35	35 - 38	38 - 40	+2ถึง3	
2. ส้มโอ										
พันธุ์ทองดี ใหญ่	ผล	25 - 30	30 - 35	30 - 35		30 - 35	35 - 40	35 - 40		เงาะโรงเรียน เนื่องจากเป็นช่วงใกล้สิ้นสุด ฤดูกาล ปริมาณสินค้าออกสู่ตลาดน้อย ราคา จำหน่ายปรับตัวสูงขึ้น
พันธุ์ทองดี เล็ก	ผล	18 - 20	22 - 28	22 - 28		20 - 25	25 - 30	25 - 30		
3. มะละกอแขกดำ	กก.	25 - 30	12 - 15	15 - 16	+1ถึง3	30 - 35	18 - 25	25 - 30	+5ถึง7	
4. แดงโมพันธุ์กินรี	กก.	12 - 13	13 - 14	13 - 14		15 - 20	18 - 20	18 - 20		
5. กล้วยหอมทอง(ใหญ่)	ผล.	2.00 - 2.50	2.50 - 3.00	2.50 - 3.00		2.50 - 3.00	3.00 - 3.50	3.00 - 3.50		
6. กล้วยน้ำว้า	หวี	15 - 20	12 - 18	12 - 18		18 - 25	15 - 25	15 - 25		
7.กล้วยไข่ (ใหญ่)	หวี	16 - 18	14 - 17	14 - 17		20 - 28	20 - 25	20 - 25		
กล้วยไข่ (กลาง)	หวี	12 - 14	10 - 13	10 - 13		15 - 18	15 - 18	15 - 18		
8. ฝรั่ง สาลี (คละ)	กก.	15 - 18	15 - 18	15 - 18		18 - 20	18 - 20	18 - 20		
ฝรั่ง (คัด)	กก.	20 - 25	20 - 22	20 - 22		25 - 30	22 - 25	22 - 25		
9. สับปะรดศรีราชา										
เบอร์ 1	กก.	10.00 - 12.00	13.00 - 15.00	13.00 - 15.00		15 - 17	17 - 20	17 - 20		
เบอร์ 2	กก.	8.00 - 9.00	11.00 - 12.00	11.00 - 12.00		13 - 14	15 - 16	15 - 16		
เบอร์ 3	กก.	6.00 - 7.00	9.00 - 10.00	9.00 - 10.00		10 - 12	10 - 13	10 - 13		

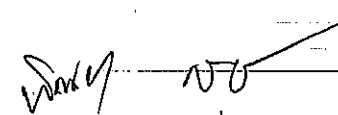
รายการ	หน่วย บาท	ราคาขายส่ง			+ เพิ่มขึ้น	ราคาขายปลีก			+ เพิ่มขึ้น	ภาวะการค้า
		ปีก่อน 9 ก.ย. 50	วันก่อน 5 ก.ย. 51	วันนี้ 9 ก.ย. 51	- ลดลง	ปีก่อน 9 ก.ย. 50	วันก่อน 5 ก.ย. 51	วันนี้ 9 ก.ย. 51	- ลดลง	
10. เงาะโรงเรียน	กก.	10 - 16	20 - 26	25 - 30	+4 ถึง 5	15 - 20	25 - 30	30 - 35	+5	
11. ทุเรียนพันธุ์หมอนทอง	กก.	16 - 20	33 - 35	33 - 35		25 - 35	40 - 50	40 - 50		
12. ลองกอง เบอร์ A	กก.	20 - 22	55 - 60	55 - 60		35 - 40	65 - 70	65 - 70		
ลองกอง เบอร์ B	กก.	15 - 18	45 - 50	45 - 50		30 - 35	50 - 60	50 - 60		
13. น้อยหน้า	กก.	25 - 30	35 - 40	35 - 40		30 - 40	40 - 45	40 - 45		
14. ลำไยพันธุ์อีดอ	กก.	18 - 20	35 - 40	35 - 40		25 - 30	45 - 50	45 - 50		
15. องุ่นพันธุ์ไวท์มะละกา	กก.	-	60 - 70	60 - 70		-	70 - 80	70 - 80		

ผู้ตรวจ



(นางสาวผลิกา สุวรรณลักษณ์)

ผู้รายงาน



(นางสาวพิชชา กระบี่ทอง)