

**ภาวะตลาดสินค้าข้าว ประจำวันที่ 28 ตุลาคม 2551**

ชนิด	สัปดาห์ก่อน ต่ำ-สูง	วันนี้ปีก่อน 26 ต.ค.50	วันก่อน 27 ต.ค. 51	วันนี้ 28 ต.ค. 51	เปรียบเทียบ วันนี้/วันก่อน
------	------------------------	---------------------------	-----------------------	----------------------	-------------------------------

**ข้าวเปลือกเจ้านาปรัง ความชื้นไม่เกิน 15 % ปี 2551**

(ราคารับจำนำข้าวเปลือกเจ้า 100 % 14,000 บาท , 5% 13,800 บาท, 10% 13,600 บาท, 15% 13,400 บาท)

จังหวัดพิษณุโลก	10.00-10.50	6.30-6.50	10.00-10.50	10.00-10.50	
จังหวัดสุพรรณบุรี	10.40-10.50	6.40-6.50	10.40-10.50	10.40-10.50	
จังหวัดปทุมธานี	10.00-10.50	6.60-6.70	9.00-10.00	<b>9.00-9.50</b>	<b>- 0.50</b>

**ข้าวเปลือกเจ้านาปี ปี 2551/52**

จังหวัดนครสวรรค์	9.30-11.50		9.30-9.50		
------------------	------------	--	-----------	--	--

**ข้าวเปลือกหอมมะลิ ปี 2550/51 (ราคารับจำนำ ปี 2550/51 9,000 - 9300 บาท/ตัน สีได้ต้นข้าว 36-42 กรัม)**

(สีได้ต้นข้าว 36 กรัม)

จังหวัดอุดรธานี	12.50-13.00	9.00-9.20	12.50-13.00	12.50-13.00	
จังหวัดสุรินทร์	14.00-14.10	9.30-9.40	14.00-14.10	14.00-14.10	

**ข้าวเปลือกหอมปทุมธานีนาปรัง ความชื้นไม่เกิน 15 % ปี 2551**

(ราคารับจำนำที่ 42 กรัม 14,000 บาท)

จังหวัดสุพรรณบุรี	11.10-11.20	6.60-6.70	11.10-11.20	11.10-11.20	
-------------------	-------------	-----------	-------------	-------------	--

**ข้าวเปลือกเหนียวเมล็ดยาวนาปี ปี 2550/51 (ราคารับจำนำ ปี 2550/51 8,100 บาท/ตัน)**

จังหวัดอุดรธานี	6.20-6.80	12.60-12.80	6.00-6.20	6.00-6.20	
-----------------	-----------	-------------	-----------	-----------	--

**ข้าวเปลือกเหนียวเมล็ดยาวนาปี ปี 2551/52**

จังหวัดเชียงใหม่	- สันป่าตอง			<b>5.40 - 5.80</b>	
จังหวัดอุดรธานี	- กข.6			<b>5.40 - 5.50</b>	
	- กข.10			<b>5.30 - 5.50</b>	

**ข้าวเปลือกเหนียวเมล็ดสั้นนาปี (คละ) ปี 2551/52**

จังหวัดอุดรธานี				<b>5.20 - 5.30</b>	
-----------------	--	--	--	--------------------	--

**ข้าวสาร**

ข้าวขาว 100% ชั้น 2 (ใหม่)	18.40-19.60	10.85-10.90	18.10-18.20	<b>17.40-17.50</b>	<b>- 0.70</b>
ข้าวขาว 5% (ใหม่)	17.40-18.10	10.65-10.70	17.20-17.30	<b>16.40-16.50</b>	<b>- 0.80</b>
ปลายข้าว เอ.วัน .เลิศ (ใหม่)	9.00-9.10	9.65-9.70	9.00-9.10	9.00-9.10	
ข้าวเหนียว 100%	18.00-18.60	11.40-11.45	17.00-17.10	17.00-17.10	
ปลายข้าวเหนียว เอ.วัน	9.90-10.00	7.65-7.70	9.90-10.00	9.90-10.00	
ข้าวหอมมะลิ 100% ชั้น 2	24.20-24.30	17.70-17.90	24.20-24.30	24.20-24.30	
ปลายข้าวหอมมะลิ	17.90-18.00	10.35-10.40	17.90-18.00	17.90-18.00	
ข้าวหอมปทุมธานี	21.50-22.50	11.90-12.10	21.50-21.60	<b>20.00-20.10</b>	<b>- 1.50</b>
ปลายข้าวหอมปทุมธานี	15.00-15.10	9.95-10.00	15.00-15.10	15.00-15.10	
ข้าวเหนียว 10% เมล็ดยาว	13.30-13.90	23.00-23.50	13.30-13.40	13.30-13.40	
ปลายข้าวเหนียว เอ.วัน	10.00-10.10	12.30-12.50	10.00-10.10	10.00-10.10	
รำข้าวขาว	6.40-6.50	6.80-6.90	6.40-6.50	6.40-6.50	

**ข้าวสารขายปลีก**

ข้าวหอมมะลิ	30.00-36.66	24.66-25.33	30.00-32.66	30.00-32.66	
ข้าวขาว 100%	27.33-32.00	16.00-17.33	27.33-30.00	27.33-30.00	
ข้าวเหนียว 10% เมล็ดยาว	14.66-16.00	23.33-24.00	14.66-15.33	14.66-15.33	

**สถานการณ์ทั่วไป**

- ข้าวเปลือก ราคาข้าวเปลือกเจ้านาปรัง จ.ปทุมธานี อ่อนตัวลดลง เนื่องจาก ตลาดปลายทางปรับราคา รับซื้อลดลงตามราคาข้าวสาร

- ข้าวเปลือก ปริมาณซื้อขาย ณ ท่าข้าวลาดยาวจังหวัดนครสวรรค์และตลาดกลางสินค้าเกษตร จังหวัดพิษณุโลก เมื่อวันที่ 27 ตุลาคม 2551 มีปริมาณ 108 และ 3 เมตริกตัน ตามลำดับ

- ข้าวสาร โรงสีบางรายที่ต้องการเงินทุนหมุนเวียน ต่างนำสินค้าในสต็อกออกสู่ตลาดเพิ่มขึ้น ขณะที่ ผู้ส่งออกส่วนใหญ่ชะลอการสั่งซื้อ ส่งผลให้ราคาข้าวขาว และ ข้าวหอม ปรับตัวลดลง

**ข้าวเปลือกภูมิภาค**  
**ประจำวันที่ 27 - 28 ตุลาคม 2551**

ชนิด	สัปดาห์ก่อน	จันทร์	อังคาร	พุธ	พฤหัสบดี	ศุกร์	สัปดาห์นี้
	ต่ำ-สูง						ต่ำ-สูง

บาท/1000กก.

**ข้าวเปลือกเจ้านาปรัง ความชื้นไม่เกิน 15 % ปี 2551**

(ราคารับจำนำข้าวเปลือกเจ้า 100% 14,000 บาท, 5% 13,800 บาท, 10% 13,600 บาท, 15% 13,400 บาท)

จังหวัดพิษณุโลก	10000-10500	10000-10500	10000-10500				10000-10500
จังหวัดสุพรรณบุรี	10400-10500	10400-10500	10400-10500				10400-10500
จังหวัดปทุมธานี	10000-10500	9000-10000	9000-9500				9000-10000

**ข้าวเปลือกเจ้านาปี ปี 2551/52**

จังหวัดนครสวรรค์	9300-11500	9300-9500					9300-9500
------------------	------------	-----------	--	--	--	--	-----------

**ข้าวเปลือกหอมมะลิ ปี 2550/51 (สีได้ต้นข้าว 36-42 กรัม)**

(สีได้ต้นข้าว 36 กรัม)

จังหวัดอุดรธานี	12500-13000	12500-13000	12500-13000				12500-13000
จังหวัดสุรินทร์	14000-14100	14000-14100	14000-14100				14000-14100

**ข้าวเปลือกหอมปทุมธานีนาปรัง ความชื้นไม่เกิน 15 % ปี 2551**

(ราคารับจำนำที่ 42 กรัม 14,000 บาท)

จังหวัดสุพรรณบุรี	11100-11200	11100-11200	11100-11200				11100-11200
-------------------	-------------	-------------	-------------	--	--	--	-------------

**ข้าวเปลือกเหนียวเมล็ดยาวนาปี ปี 2550/51**

จังหวัดอุดรธานี	6200-6800	6000-6200	6000-6200				6000-6200
-----------------	-----------	-----------	-----------	--	--	--	-----------

**ข้าวเปลือกเหนียวเมล็ดยาวนาปี ปี 2551/52**

จังหวัดเชียงใหม่ -สันป่าตอง			5400-5800				5400-5800
จังหวัดอุดรธานี -กข.6			5400-5500				5400-5500
-กข.10			5300-5500				5300-5500

**ข้าวเปลือกเหนียวเมล็ดสั้นนาปี (คละ) ปี 2551/52**

จังหวัดอุดรธานี			5200-5300				5200-5300
-----------------	--	--	-----------	--	--	--	-----------

กรมการค้าภายใน

สำนักส่งเสริมการค้าสินค้าเกษตร

โทร. 0 2547 5400

ราคาขายส่งข้าว ผลิตภัณฑ์ และกระสอบป่าน

ในตลาดกรุงเทพมหานคร

ประจำวันที่ 27-28 ตุลาคม 2551

ชนิด	สีปาดหรือ ตัว-สูง	จันทร์	อังคาร	พุธ	พฤหัสบดี	ศุกร์	สีปาดหรือ ตัว-สูง
ขายส่งทั่วไป	ความชื้นไม่เกิน 14%	เป็นราคาตามตัวอย่างที่ผู้ส่งออกหรือผู้ค้าส่งรับซื้อจากโรงสีหรือซื้อผ่านนายหน้า (หยง) ที่ผู้ส่งออกหรือผู้ค้าส่งรับซื้อด้วยเงินสด					
ไม่รวมกระสอบ (คำนวณราคาซื้อรวมกระสอบป่านชนิดบรรจุ 100 กก.หักด้วยราคากระสอบป่านใช้แล้วหนึ่งครั้ง) ส่งหน้าโรงเก็บข้าวของผู้ซื้อ							
							บาท/100 กก.
ข้าวขาว 100% ชั้น 1	2140-2350	2040-2050	2040-2050				2040-2050
ข้าวใหม่	-	-	-				-
ข้าวขาว 100% ชั้น 2	2010-2220	1910-1920	1910-1920				1910-1920
ข้าวใหม่	1840-1960	1810-1820	1740-1750				1740-1820
ข้าวขาว 100% ชั้น 3	1990-2200	1890-1900	1890-1900				1890-1900
ข้าวใหม่	1810-1930	1780-1790	1710-1720				1710-1790
ข้าวขาว 5%	1950-2160	1850-1860	1850-1860				1850-1860
ข้าวใหม่	1740-1810	1720-1730	1640-1650				1640-1730
ข้าวขาว 10%	1940-2150	1840-1850	1840-1850				1840-1850
ข้าวใหม่	1670-1740	1650-1660	1570-1580				1570-1660
ข้าวขาว 15%	-	-	-				-
ข้าวใหม่	1590-1660	1570-1580	1490-1500				1490-1580
ข้าวขาว 25%	-	-	-				-
ข้าวใหม่	1510-1580	1490-1500	1410-1420				1410-1500
ปลายข้าวขาว เอ.วัน.เลิศ	900-910	900-910	900-910				900-910
ข้าวใหม่	900-910	900-910	900-910				900-910
ปลายข้าวขาว เอ.วัน.พิเศษ	860-870	860-870	860-870				860-870
ข้าวใหม่	860-870	860-870	860-870				860-870
ปลายข้าวขาว ซี.วัน*	820-830	820-830	820-830				820-830
ข้าวเหนียว กข. 6	1400-1460	1400-1410	1400-1410				1400-1410
ข้าวใหม่	-	-	-				-
ข้าวเหนียว 10% เมล็ดยาว	1330-1390	1330-1340	1330-1340				1330-1340
ข้าวใหม่	-	-	-				-
ข้าวเหนียว 10% เมล็ดสั้น	1230-1290	1230-1240	1230-1240				1230-1240
ข้าวใหม่	-	-	-				-
ปลายข้าวเหนียว เอ.วัน	1000-1010	1000-1010	1000-1010				1000-1010
ข้าวใหม่	-	-	-				-
ข้าวหนึ่ง 100%	1800-1860	1700-1710	1700-1710				1700-1710
ข้าวหนึ่ง 5%	1700-1760	1650-1660	1650-1660				1650-1660
ปลายข้าวหนึ่ง เอ.วัน	990-1000	990-1000	990-1000				990-1000
ข้าวหอมมะลิ							
100% ชั้น 1	2500-2510	2500-2510	2500-2510				2500-2510
ข้าวใหม่	-	-	-				-
100% ชั้น 2	2420-2430	2420-2430	2420-2430				2420-2430
ข้าวใหม่	-	-	-				-
ปลายข้าวหอมมะลิ	1790-1800	1790-1800	1790-1800				1790-1800
ข้าวใหม่	-	-	-				-
ข้าวหอมปทุมธานี	2150-2250	2150-2160	2000-2010				2000-2160
ข้าวใหม่	-	-	-				-
ปลายข้าวหอมปทุมธานี	1500-1510	1500-1510	1500-1510				1500-1510
ข้าวใหม่	-	-	-				-

หมายเหตุ\* ปลายข้าวขาว ซี.วัน เป็นราคาที่สืบเพื่อใช้ในการคำนวณอัตราส่งมอบตามโครงการรับจำนำข้าวเปลือก

## ( 27 - 28 ตุลาคม 2551 )

ชนิด	สัปดาห์ก่อน ต่ำ-สูง	จันทร์	อังคาร	พุธ	พฤหัสบดี	ศุกร์	สัปดาห์นี้ ต่ำ-สูง
<b>รำข้าว</b>	ราคาเงินสดไม่รวมกระสอบ ส่งมอบหน้าโรงเก็บข้าวของผู้ซื้อ						บาท/100 กก.
ขาว	640-650	640-650	640-650				640-650
นึ่ง	750-760	750-760	750-760				750-760
สก๊ิด	400-410	400-410	400-410				400-410
กล็อง	100-110	100-110	100-110				100-110
<b>ข้าวสาร</b>							
(ขายส่งให้ร้านขายปลีก)	บาท/100 กก.						
<b>ข้าวสารเจ้า</b>							
100% (ข้าวหอม)	2750-3000	2750-2800	2750-2800				2750-2800
ข้าวใหม่	2750-3000	2750-2800	2750-2800				2750-2800
100%	2200-2450	2200-2250	2200-2250				2200-2250
ข้าวใหม่	2200-2450	2200-2250	2200-2250				2200-2250
5%	2150-2400	2150-2200	2150-2200				2150-2200
ข้าวใหม่	2150-2400	2150-2200	2150-2200				2150-2200
<b>ข้าวสารเหนียว</b>							
<b>สันป่าตอง (เขี้ยวสูง)</b>							
100% (ใหม่)	1800-2000	1800-1850	1800-1850				1800-1850
5% (ใหม่)	1400-1600	1400-1450	1400-1450				1400-1450
<b>ข้าวสารเหนียว</b>							
10% เมล็ดยาว(ใหม่)	1150-1300	1150-1200	1150-1200				1150-1200
10% เมล็ดสั้น(ใหม่)	1050-1200	1050-1100	1050-1100				1050-1100
<b>ผลิตภัณฑ์ข้าว</b>	ราคาเงินสด (กล่องละ 10 กิโลกรัม)						
<b>แป้งข้าวเจ้าเหนียว</b>							บาท/3 กล่อง
เจ้าไม่น้ำ(3กล่อง)	730-740	730-740	730-740				730-740
เหนียวไม่น้ำ(3กล่อง)	805-810	805-810	805-810				805-810
<b>กระสอบป่าน (ทอในประเทศด้วยใยปอ) ขนาด 29 นิ้ว x 43 นิ้ว</b>	ราคาเงินสดส่งมอบถึงร้านผู้ซื้อ						บาท/1 ใบ
ใหม่	39.50-45.00	44.00-45.00	44.00-45.00				44.00-45.00
ใช้แล้ว -ไม่มีตรา	28.00-31.00	30.00 - 31.00	30.00 - 31.00				30.00 - 31.00
- มีตรา	18.00-22.00	20.00 - 22.00	20.00 - 22.00				20.00 - 22.00

ราคาขายปลีกข้าวสารในตลาดกรุงเทพฯ ฯ  
 ประจำวันที่ 27-28 ตุลาคม 2551

บาท/15 กก.

ชนิด	สัปดาห์ก่อน ต่ำ-สูง	จันทร์	อังคาร	พุธ	พฤหัสบดี	ศุกร์	สัปดาห์นี้ ต่ำ-สูง
<b>100% (ข้าวหอม)</b>							
ร้านค้าปลีกทั่วไป	480-550	480-490	480-490				480-490
ข้าวใหม่	450-490	450-460	450-460				450-460
<b>ข้าวสารเจ้า 100%</b>							
ร้านค้าปลีกทั่วไป	440-480	440-450	440-450				440-450
ข้าวใหม่	410-460	410-420	410-420				410-420
<b>ข้าวสารเจ้า 5%</b>							
ร้านค้าปลีกทั่วไป	380-420	380-390	380-390				380-390
ข้าวใหม่	350-400	350-360	350-360				350-360
<b>ข้าวสารเหนียว</b>							
<b>สันป่าตอง (เขี้ยว)</b>							
100%	330-350	330-340	330-340				330-340
5%	280-300	280-290	280-290				280-290
10% เมล็ดยาว	220-240	220-230	220-230				220-230
10% เมล็ดสั้น	180-200	180-190	180-190				180-190

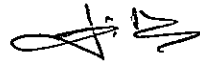
กรมการค้าภายใน

สำนักส่งเสริมการค้าสินค้าเกษตร

โทร. 0 2547 5400

## สถานการณ์ทั่วไป

- ข้าวเปลือก ราคาข้าวเปลือกเจ้านาปรัง จ.ปทุมธานี อ่อนตัวลดลง เนื่องจาก ตลาดปลายทางปรับราคา รับซื้อลดลงตามราคาข้าวสาร
- ข้าวสาร โรงสีบางรายที่ต้องการเงินทุนหมุนเวียน ต่างนำสินค้าในสต็อกออกสู่ตลาดเพิ่มขึ้น ขณะที่ ผู้ส่งออกส่วนใหญ่ชะลอการสั่งซื้อ ส่งผลให้ราคาข้าวขาว และ ข้าวหอม ปรับตัวลดลง



.....

ผู้รายงาน

( นางประจุม กษมาประพทธิ )

ราคาข้าวสารขายส่งในตลาดกรุงเทพฯ ณ โกดังผู้ส่งออก (ความชื้นไม่เกิน 14%)

ชนิด	2551 ก.ย.	ตุลาคม 2551																								วันที่ ปีก่อน
		เฉลี่ย	1	2	3	6	7	8	9	10	13	14	15	16	17	20	21	22	23	24	27	28	29	30	31	
ข้าวขาว 100% ชั้น 2	2315	2204	2315	2315	2315	2315	2315	2315	2315	2315	2315	2215	2215	2215	2215	2215	2215	2115	2115		2015	1915	1915			1315
ข้าวใหม่	2209	1998	2115	2115	2105	2105	2055	2055	2055	2045	2045	2055	2055	2055	2045	1955	1855	1845		1845	1815	1745				1088
ข้าวขาว 5%	2255	2144	2255	2255	2255	2255	2255	2255	2255	2255	2155	2155	2155	2155	2155	2155	2055	2055		1955	1855	1855				1255
ข้าวใหม่	2149	1851	2055	2025	2005	1955	1905	1855	1855	1845	1845	1855	1855	1855	1845	1805	1755	1745		1745	1715	1645				1068
ปลายข้าวขาวเอวันเลิศ	1219	998	1155	1135	1135	1135	1135	1135	1005	1005	1005	1005	1005	1005	1005	905	905	905	หยุด	905	905	905				980
ข้าวใหม่	1219	998	1155	1135	1135	1135	1135	1135	1005	1005	1005	1005	1005	1005	1005	905	905	905		905	905	905				968
ปลายข้าวขาว ซีวัน	976	867	935	935	935	935	935	935	865	865	865	865	865	865	825	825	825	825		825	825	825				805
ข้าวหึ่ง 100%	2205	1922	2105	2105	2105	2005	2005	2005	2005	1945	1905	1905	1905	1905	1895	1855	1855	1805		1805	1705	1705				1143
ปลายข้าวหึ่ง เอ.วัน	995	995	995	995	995	995	995	995	995	995	995	995	995	995	995	995	995	995		995	995	995				768
ข้าวหอมมะลิ 100% ชั้น 2	2459	2436	2475	2475	2475	2475	2425	2425	2425	2425	2425	2425	2425	2425	2425	2425	2425	2425	วัน	2425	2425	2425				1780
ข้าวใหม่		-	-	-	-	-	-	-	-	-	-	-	-	-	-	-	-	-		-	-	-				
ปลายข้าวหอมมะลิ	1769	1795	1795	1795	1795	1795	1795	1795	1795	1795	1795	1795	1795	1795	1795	1795	1795	1795		1795	1795	1795				1038
ข้าวใหม่		-	-	-	-	-	-	-	-	-	-	-	-	-	-	-	-	-		-	-	-				
ข้าวหอมปทุมธานี	2329	2267	2345	2345	2345	2345	2345	2345	2345	2305	2305	2295	2295	2255	2245	2245	2245	2155		2155	2155	2005				1200
ข้าวใหม่		-	-	-	-	-	-	-	-	-	-	-	-	-	-	-	-	-		-	-	-				
ปลายข้าวหอมปทุมธานี	1589	1568	1605	1605	1605	1605	1605	1605	1605	1605	1605	1605	1605	1605	1505	1505	1505	1505	ปีบ	1505	1505	1505				998
ข้าวใหม่		-	-	-	-	-	-	-	-	-	-	-	-	-	-	-	-	-		-	-	-				
ข้าวเหนียว ก.ข 6	1482	1448	1475	1455	1455	1455	1455	1455	1455	1455	1455	1455	1455	1455	1455	1455	1455	1455		1405	1405	1405				2440
ข้าวใหม่		-	-	-	-	-	-	-	-	-	-	-	-	-	-	-	-	-		-	-	-				
ข้าวเหนียว 10% เมล็ดยาว	1405	1378	1405	1385	1385	1385	1385	1385	1385	1385	1385	1385	1385	1385	1385	1385	1385	1385		1335	1335	1335				2325
ข้าวใหม่		-	-	-	-	-	-	-	-	-	-	-	-	-	-	-	-	-		-	-	-				
ข้าวเหนียว 10% เมล็ดสั้น	1305	1278	1305	1285	1285	1285	1285	1285	1285	1285	1285	1285	1285	1285	1285	1285	1285	1285	มหाराช	1235	1235	1235				2250
ข้าวใหม่		-	-	-	-	-	-	-	-	-	-	-	-	-	-	-	-	-		-	-	-				
ปลายข้าวเหนียว เอ.วัน	1171	1024	1045	1025	1025	1025	1025	1025	1045	1045	1045	1045	1045	1045	1045	1005	1005	1005		1005	1005	1005				1240
ข้าวใหม่		-	-	-	-	-	-	-	-	-	-	-	-	-	-	-	-	-		-	-	-				
รำข้าวขาว	758	580	565	555	555	555	555	555	545	545	545	535	535	535	565	565	645	645		645	645	645				685

ข้าวเปลือกเจ้าหน้าปรี ปี 2551 ( ความชื้นไม่เกิน 15 % )

หน่วย:บาท/ตัน

แหล่งราคา	2551 ก.ย.	ตุลาคม 2551																								
		เฉลี่ย	1	2	3	5	6	7	8	9	10	13	14	15	16	17	20	21	22	24	27	28	29	30	31	
ตลาดกลางท่าข้าวลาดยาว	12033	11850	11850	11850	11850	11850	11850																			
จ. พิษณุโลก	11773	10632	12000	12000	12000		10750	10750	10750	10750	10250	10250	10250	10250	10250	10250	10250	10250	10250	10250	10250	10250	10250	10250	10250	10250
จ. สุพรรณบุรี	11970	11197	11950	11950	11950		11950	11950	11950	11950	11950	11950	11150	10450	10450	10450	10450	10450	10450	10450	10450	10450	10450	10450	10450	10450
จ. ปทุมธานี	11795	10421	11250	11250	11250		11250	11250	10250	10250	10250	10250	10250	10250	10250	10250	10250	10250	10250	10250	10250	10250	9500	9250		
เฉลี่ย	11893	11025	11763	11763	11763	11850	11450	11317	10983	10983	10817	10817	10550	10317	10317	10317	10317	10317	10317	10317	10317	10317	10067	9983		

ราคารับจำหน่ายข้าวเปลือกเจ้า 100% 14,000 บาท, 5% 13,800บาท, 10% 13,600 บาท, 15% 13,400 บาท)

ข้าวเปลือกเจ้าหน้าปรี ปี 2551 ( ความชื้นไม่เกิน 25 % )

หน่วย:บาท/ตัน

แหล่งราคา	2551 ก.ย.	ตุลาคม 2551																								
		เฉลี่ย	1	2	3	5	6	7	8	9	10	13	14	15	16	17	20	21	22	24	27	28	29	30	31	
ตลาดกลางท่าข้าวลาดยาว	10556	10400	10400	10400	10400	10400	10400																			
จ. พิษณุโลก	10418	9463	10600	10600	10600		9550	9550	9550	9550	9150	9150	9150	9150	9150	9150	9150	9150	9150	9150	9150	9150	9150	9150	9150	9150
จ. สุพรรณบุรี	10843	9892	10750	10750	10750		10750	10750	10750	10750	10750	10750	9750	9050	9050	9050	9050	9050	9050	9050	9050	9050	9050	9050	9050	9050
จ. ปทุมธานี	10295	8934	9750	9750	9750		9750	9750	8750	8750	8750	8750	8750	8750	8750	8750	8750	8750	8750	8750	8750	8750	8250	7750		
เฉลี่ย	10528	9672	10375	10375	10375	10400	10113	10017	9683	9683	9550	9550	9217	8983	8983	8983	8983	8983	8983	8983	8983	8983	8817	8650		





ข้าวเปลือกหอมมะลิ ปี 2550/51

หน่วย บาท/ตัน

แหล่งราคา	2551	ตุลาคม 2551																							
	ก.ย.	เฉลี่ย	1	2	3	6	7	8	9	10	13	14	15	16	17	20	21	22	24	27	28	29	30	31	
จังหวัดอุดรธานี	12864	12837	12900	12900	12900	12900	12900	12900	12900	12900	12900	12900	12900	12900	12750	12750	12750	12750	12750	12750	12750	12750	12750	12750	12750
จังหวัดสุรินทร์	14659	14587	15050	15050	15050	15050	15050	15050	15050	15050	15050	14550	14550	14550	14550	14250	14050	14050	14050	14050	14050	14050	14050	14050	14050
เฉลี่ย	13762	13712	13975	13975	13975	13975	13975	13975	13975	13975	13725	13725	13725	13725	13650	13500	13400	13400	13400	13400	13400	13400	13400	13400	13400

ราคาปรับจํานำ ปี 2550/51 9,000 - 9,300 บาท/ตัน

ข้าวเปลือกเหนียว 10 % เมล็ดยาว ปี 2550/51

หน่วย บาท/ตัน

แหล่งราคา	2551	ตุลาคม 2551																							
	ก.ย.	เฉลี่ย	1	2	3	6	7	8	9	10	13	14	15	16	17	20	21	22	24	27	28	29	30	31	
จังหวัดอุดรธานี	7582	7132	7600	7600	7600	7600	7600	7600	7600	7600	7600	7600	7600	7600	7600	7600	7600	7250	6900	6650	6300	6300	6300	6100	6100

ราคาปรับจํานำ ปี 2550/51 8,100 บาท/ตัน

ราคาขายปลีกข้าวสารร้านค้าทั่วไปในตลาดกรุงเทพฯ

ประจำวันที่ 28 ตุลาคม 2551

หน่วย : บาท

ชนิด	หน่วย	ราคาหน้าถุง	ราคาจำหน่าย
<b>บรรจุถุง</b>			
<b>-ข้าวหอมมะลิ 100%</b>			
หงษ์ทอง	5 กก.	250	210
<b>-ข้าวขาว 100%</b>			
มาบุญครอง	5 กก.	220	185
<b>ข้าวตวง (ถัง)</b>			
<b>-ข้าวหอมมะลิ</b>			
ส้มโอ	1 กก./15 กก.		34-36/500-530
แสนดี	1 กก./15 กก.		34-35/500-510
สามงู	1 กก./15 กก.		34-35/500-510
เก้าใบโพธิ์	1 กก./15 กก.		30-32/450-480
ดวงใจ	1 กก./15 กก.		33-35/480-520
อื่น ๆ	1 กก./15 กก.		29-30/420-440
<b>-ข้าวขาว 100%</b>			
กำไล	1 กก./15 กก.		28-30/420-440
สถานี	1 กก./15 กก.		28/410
กึ่งมังกร	1 กก./15 กก.		28-30/420-440
เพชรคู่	1 กก./15 กก.		29/430
นกนางแอ่น	1 กก./15 กก.		30/440
บัวชมพู	1 กก./15 กก.		28-30/420-440
ตราลูกโลกคู่	1 กก./15 กก.		28-29/410-430
แสนดี	1 กก./15 กก.		29-30/420-440
ไวกิ่ง	1 กก./15 กก.		27-29/390-430
เรือไทย	1 กก./15 กก.		27-28/390-410
อื่น ๆ	1 กก./15 กก.		27-29/390-420

ราคาข้าวสารบรรจุถุงที่ห้างสรรพสินค้าจำหน่าย

ประจำวันที่ 28 ตุลาคม 2551

บาท / ถุง

ชนิด	หน่วย	ราคา หน้าถุง	ท็อป	ตั้งอ้าวแสง	สหกรณ์กรุงเทพ	เทสโก้	บิ๊กซี	คาร์ฟูร์	แมคโคร
ข้าวหอมมะลิ 100%									
บัวทิพย์	5 กก.	230				178			
สุรินทร์ทิพย์	5 กก.	280	239	214	216				
หงษ์ทอง (แดง)	5 กก.	250	219	199*	199	193	189	189	190
(ใหม่)	5 กก.	280	215*	209*	220		189	209	205
มานูญครอง (แดง)	5 กก.	250	215	204	199	215	190	195	190
มานูญครอง (เขียว)	5 กก.	230			(180)180			179	185
เกษตร (แดง)	5 กก.	220	204	194	193		186	185	
เกษตร (เขียว)	5 กก.	210	189*	187	187	179	180	179	177
เบญจรงค์	5 กก.	280	209	179		195	195		163
ฉัตรทอง (แดง)	5 กก.	255	(240)195*		(270)230		207	(235)198	
ฉัตรอุบล (เหลือง)	5 กก.	200	195	203	203		180	182	179
ฉัตรเพชร	5 กก.	230	(210)190					192	
แสนดี (ถิ่นสยาม)	5 กก.	250	215		186	189	187	189	200
ทุ่งกุลลา	5 กก.	300	259	223	241		(250)217	230	235
ปิ่นเงินเพชร	5 กก.	300	190				158*	165*	
ไทไท(หอมมะลิอินทรีย์)	5 กก.	300	239	233.00					
โคโค	5 กก.	230	195						
ดอกบัว	5 กก.	230	209			159	198	199	
เทสโก้(สีทอง)	5 กก.	230				183			
อิมทิพย์ (กินรี)	5 กก.	250	205		172	195	215	169*	170
เพื่อนไทย	5 กก.								
# ท็อป	5 กก.	220	209						
ช้างทิพย์	4 กก.	240	209*	211		209		207	200
ปทุมทอง	5 กก.	220	169*						
ชามทอง	5 กก.	250	209						
พนมรุ้ง	5 กก.	230		189	186	189	169*		
ภูรุ้ง	5 กก.	215							185
ศรีเมือง	5 กก.	250	209						
เอโร่(แดง)	5 กก.	230							171
เอโร่(เงิน)	5 กก.								160
ส.เขมราชู	5 กก.	280		196	195				
บัวทอง (แดง)	5 กก.	220		168				187	155
เก็กฮวย	5 กก.	300			217				
บัณฑิตน้อย	5 กก.	230			173				
บิ๊กซี	5 กก.	250					179		
คาร์ฟูร์	5 กก.							159*	
ข้าวหอมมะลิ 5%									
หงษ์ทอง (เขียว)	5 กก.	230	210	176	200		200	192	
ฉลาดชิม	5 กก.	180						155	
เอโร่	5 กก.	240							173
เบญจรงค์	5 กก.	180							
เกษตร	5 กก.	230	185						170

ชนิด	หน่วย	ราคา หน้าถ่วง	ท๊อป	ตั้งหัวตั้ง	สหกรณ์กรุงเทพ	เทสโก้	บิ๊กซี	คาร์ฟูร์	แมคโคร
<b>ข้าวหอมมะลิ 10%</b>									
สุพรรณหงส์ (แดง)	5 กก.	280	205			170	182		165
เซฟ	5 กก.	210	209						
หงษ์ทอง (ส้ม)	5 กก.	210	205	165*	193		190	179	
เกษตร (ม่วง)	5 กก.	200		174			170	167	
# อิมทิพย์ (เขียว)	5 กก.	240	193			180			
# คู่ไม้	5 กก.	185				180			
ท๊อป	5 กก.	190	190						
<b>ข้าวหอมปทุมธานี 100%</b>									
ฉัตร(ม่วง)	5 กก.	195						179	170
มาบุญครอง	5 กก.	230		189	209	180	187	180	
ดอกบัว	5 กก.	210				180		165	
หงษ์ทอง (ส้ม)	5 กก.	240	189	220	214		199	188	
เทสโก้(เทา)	5 กก.	200				175			
ปทุมทิพย์	5 กก.	280					182		
เอโร่	5 กก.	230							180
<b>ข้าวผสม (ข้าวหอมมะลิและข้าวขาว)</b>									
แสนดี (เขียว)	5 กก.	220						157	157
มาบุญครอง (ชมพู)	5 กก.	220		182	203			175	
# ชานาไทย	5 กก.	250	(300)199						
# สุพรรณหงส์	5 กก.					137			
# ฉัตร (ส้ม)	5 กก.	195	172	176	164	160	160	157	160
# ฉัตรอรุณ(เขียว)	5 กก.	175				160	155	149	150
# ไวกิ่ง(เขียว)	5 กก.	220						164	175
เกษตร(เขียวอ่อน)	5 กก.	190		173		166*	170	158	159
TESCO (เขียว)	5 กก.	220				166			
ปิ่นเงิน	5 กก.	300	179					182	158
เอโร่	5 กก.	220							173
พระพิรุณ	5 กก.	300					185		
คาร์ฟูร์ (เขียวเข้ม)	5 กก.							169	
บัวทอง(เขียว)	5 กก.	180	159				139	139	135
บัวทอง(ฟ้า)	5 กก.	200		157			165	149*	145
มิตรภาพ (เขียว)	5 กก.	260		157		165			150
<b>ข้าวหอมมะลิและข้าวมันปู</b>									
ธัญญทิพย์	5 กก.	300	255	223	241				235
ธัญญทิพย์	2 กก.	130	109	89	130				
คอกมะลิ	2 กก.	100	95		95				
ท๊อป	2 กก.	95	92						
เบญจรงค์	5 กก.	280							
เนเจอร์ โชน	1.4 กก.	150	112			104			
<b>ข้าวเหนียว</b>									
ธัญญทิพย์	1 กก.	45	45	44.50					
เทสโก้	5 กก.	180				132			
บัวทิพย์	5 กก.	160				119	132		
แสนดี	5 กก.	180						136	127
คาร์ฟูร์	5 กก.							145	
บิ๊กซี	5 กก.	160					132		
เอโร่	5 กก.	180							125
ฉัตร	5 กก.	185					(130)123		119

ชนิด	หน่วย	ราคา หน้าถุง	ท็อป	ตั้งหัวเสง	สหกรณ์กรุงเทพ	เทสโก	บิกซี	คาร์ฟูร์	แมคโคร
<b>ข้าวกล้องหอมมะลิ 100 %</b>									
กุ่มค่า	5 กก.					159			
เทสโก้	5 กก.	200				173*			
อิมทิพย์	5 กก.	250							185
เอโร่	5 กก.	250							179
รัฐวิทย์	5 กก.	300	259	223	241				235
แสนดี	5 กก.	250							183
TOPS	2 กก.	90	85						
เบญจรงค์	2 กก.	120		80		89	89		
ดอกบัว	2 กก.		90			76			
เนเจอร์โซน	1.4 กก.	150	112			112			
กฟผ	2 กก.	80	75			80			
เกรทฮาเวสต์	2 กก.	180	119			130			
มาบุญครอง	2 กก.	100	(110)110	99	91	96	92	100	
ไทไท	2 กก.	160	(160)105	129		111			
# ดอกมะลิ	2 กก.	100	95		85				
# หงษ์ทอง	2.5 กก.	120	(120)117	99	99	99	110	107	
เทสโก้	2 กก.	90				85			
<b>ข้าวขาว 100%</b>									
สุพรรณหงส์	5 กก.						173		
มิตรภาพ	5 กก.	230		141.00			138		
ดอกบัว	5 กก.	190	190			167		155	
โคโค	5 กก.		159						
หงส์ทอง (น้ำเงิน)	5 กก.	230		178*	177		195	175	
เพื่อนไทย	5 กก.								
เกษตร(น้ำเงิน)	5 กก.	180	169	161	161		158	156	
เบญจรงค์	5 กก.	220		147					135
เทสโก้ (น้ำเงิน)	5 กก.	230				149			
ปิ่นเงิน	5 กก.						(180)139	160	129
แสนดี	5 กก.	230	195		169	(220) 154	169	179	163
พระพิรุณ	5 กก.	250					(170)145		
ไวถึง	5 กก.	220						149	152
มาบุญครอง (ฟ้า)	5 กก.	220	180	172	172	169*	175	169	
มาบุญครอง (น้ำเงิน)	5 กก.	200							165
พนมรุ้ง	5 กก.	210		162	159	179			
เอโร่	5 กก.	230							147
บิกซี	5 กก.	230					159		
อิมทิพย์	5 กก.	220	180					129*	
<b>ข้าวขาว 5%</b>									
โคโค	5 กก.	180	139*						
เอโร่	5 กก.	220							152
แสนดี	5 กก.	220						129	152
บัณฑิตน้อย	5 กก.	170			147				
ช้างคู่โลก	5 กก.	170			147				
ฉัตร(น้ำเงิน)	5 กก.	190			163			157	149
รัฐวิทย์	5 กก.	160			145				

ชนิด	หน่วย	ราคา หน้าถุง	ท็อป	ตั้งอ้วมลง	สหกรณ์กรุงเทพ	เทสโก	บิ๊กซี	คาร์ฟูร์	แมคโคร
ข้าวขาว 10%									
คาร์ฟูร์								169	
สุพรรณหงส์	5 กก.		205						
ชวานาไทย	5 กก.	250	159						129
ปทุมทิพย์	5 กก.	230					168		128
เซฟแพค	5 กก.								145
ท็อปส์	5 กก.	190	190						
ข้าวขาว 25%									
เฟิร์สทไฟรซ์	5 กก.								
ภักตรา	5 กก.	160					155		
○ (อื่น ๆ)									
เซฟแพค (ขข 35%)	5 กก.	180							182
คาร์ฟูร์ (ขข 35 %)	5 กก.							145	
กลีกรไทย (ขข 35%)	5 กก.	220					155		
คุ่มคำ (ขข. 35 %)	5 กก.	150				133			
หงษ์ทอง (ข้าวสังข์หยด)	2 กก.	95	85	75			81	83	

\* จัดรายการพิเศษ

กรมการค้าภายใน สำนักส่งเสริมการค้าสินค้าเกษตร โทร 02 5475400

รายงานการติดตามภาวะตลาด "ผลิตภัณฑ์มันสำปะหลัง"

ประจำวันที่ 28 ตุลาคม 2551

รายการสินค้า	หน่วย	ปีก่อน วันนี้ 28 ต.ค.50	ปีนี้ (2551)		+ เพิ่ม - ลด	สถานการณ์
			วันก่อน 24 ต.ค.	วันนี้ 28 ต.ค.		
<b>1) ราคาซื้อขายในประเทศ</b>						
<b>มันเส้น<sup>1</sup></b>						
- ส่งมอบ ณ คลังสินค้าเขต จ.อยุธยา	บาท/กก.	4.80-5.00	3.90-4.30	<b>3.90-4.10</b>	<b>-0.20</b>	มันเส้นและแป้งมัน ระดับราคาเคลื่อนไหวอ่อนตัวลง จากเดิม ผลจากภาวะการค้าชะลอตัว การซื้อขายมี ปริมาณน้อย อีกทั้งรัฐพิธีอื่นมีราคาถูก ประกอบกับ ผู้ส่งออกบางรายที่มีสินค้าในสต็อกแข็งราคาขายลดลง เพื่อ ระบายสินค้าออกสู่ตลาด
- ส่งมอบ ณ คลังสินค้าเขต จ.ชลบุรี	บาท/กก.	5.00-5.05	4.00-4.30	<b>4.00-4.20</b>	<b>-0.10</b>	
<b>แป้งมันประเภทสตาร์ช ชั้นพิเศษ<sup>2</sup></b>						
- ส่งมอบ ณ คลังสินค้าเขตกรุงเทพและปริมณฑล	บาท/กก.	11.50-11.70	9.10-9.50	<b>8.80-9.20</b>	<b>-0.30</b>	
<b>2) ราคาส่งออก F.O.B.</b>						
<b>มันเส้น<sup>1</sup></b>	US\$/ตัน	160-165	140-145	140-145		วงการค้าแจ้งว่า เวียดนามมีมันเส้นในสต็อกประมาณ 3-5 แสนตัน และมีการเสนอราคาขายประมาณ 140 เหรียญ สหรัฐ/ตัน ทำให้เงินซึ่งเป็นคู่ค้ารายใหญ่เสนอราคาซื้อต่ำลง
บาท/กก.		5.45-5.62	4.79-4.96	4.79-4.96		
<b>แป้งมันประเภทสตาร์ช ชั้นพิเศษ<sup>2</sup></b>	US\$/ตัน	350-360	280-290	<b>270-280</b>	<b>-10</b>	
บาท/กก.		11.90-12.24	9.55-9.90	<b>9.30-9.66</b>	<b>-0.24 ถึง -0.25</b>	
<b>มันอัดเม็ดแข็ง</b>	US\$/ตัน	180-190	-	-		
บาท/กก.		6.12-6.46	-	-		
<b>3) ราคาขายส่งตลาด กทม.</b>						
<b>แป้งมัน - ซุปเปอร์ไฮเกรด</b>	บาท/กก.	12.30-12.60	12.00-12.20	12.00-12.20		ผู้รายงาน..... (นางกฤษณา พลศักดิ์)
- ละเอียดย่างดี	บาท/กก.	16.00-16.25	17.00-17.50	17.00-17.50		
- ละเอียดย่างรอง	บาท/กก.	14.50-15.00	16.20-16.70	16.20-16.70		
- สาคุเม็ดเล็ก	บาท/กก.	16.50-17.00	17.40-17.80	17.40-17.80		
- สาคุเม็ดใหญ่	บาท/กก.	18.50-19.00	18.20-18.70	18.20-18.70		
*อัตราแลกเปลี่ยน ณ วันที่ 27 ต.ค.51 (34.4842)						



# รายงานการติดตามภาวะตลาด "ปาล์มน้ำมัน และน้ำมันปาล์ม" ในกรุงเทพมหานคร


f: ราคาปาล์ม/ลิตร

ประจำวันที่ 28 ตุลาคม 2551

รายการ	หน่วย	ราคาขายส่ง			+ เพิ่มขึ้น - ลดลง	ภาวะการค้า
		ราคาวันนี้ปีก่อน	ราคาวันก่อน	ราคาวันนี้		
		28 ต.ค. 50	27 ต.ค. 51	28 ต.ค. 51		
<b>ผลปาล์มทะเลทราย (ราคาโรงสกัดรับซื้อ)</b>						
<b>คุณภาพ เบอร์เซนต์น้ำมัน (คละ)</b>	บาท/กก.	<b>4.40 - 5.20</b>	<b>2.10 - 2.90</b>	<b>2.10 - 2.70</b>	-0.20	<b>ผลปาล์มทะเลทราย</b> ราคาลดลง จากภาวะตลาดน้ำมันปาล์มดิบชะลอตัวมาก ทั้งในประเทศและต่างประเทศ ทำให้โรงงานสกัดต่างรอดู สถานการณ์และปรับราคารับซื้อลดลงตามความต้องการของ โรงงานแต่ละโรง  <b>น้ำมันปาล์มดิบ น้ำมันเมล็ดในปาล์มดิบ น้ำมันปาล์มบริสุทธิ์                      และน้ำมันปาล์มสำเร็จรูป</b> ราคาลดลง เป็นผลกระทบจากราคาน้ำมันปาล์มดิบใน ตลาดมาเลเซียผันผวนลดลงอีก และเข้าวันนี้ราคายังลดลง ต่อเนื่อง ได้ข่าวว่ามีการต่อรองราคากันอย่างกว้างขวาง ที่ กก.ละ 13.50 บาท แต่ยังไม่มีการซื้อขาย ล่าสุดมีซื้อขาย ประปรายที่ กก.ละ 14.00 บาท ซึ่งภาวะตลาดยังคงขบเซา ส่งผลให้น้ำมันเมล็ดในปาล์มดิบ น้ำมันปาล์มบริสุทธิ์ และ น้ำมันปาล์มสำเร็จรูปลดลงตาม โรงกลั่นแจ้งว่าโดยเฉพาะ ตลาดน้ำมันปาล์มสำเร็จรูปขบเซามาก ยี่บัวต่างชะลอการ สั่งซื้อ ราคาเคลื่อนไหวรวดเร็ว ตลาดมีการแข่งขันกันสูง โรงกลั่นจึงปรับราคาจำหน่ายลดลง เพื่อให้สอดคล้องกับ ภาวะตลาดและราคาน้ำมันปาล์มดิบที่อ่อนตัวลง
- จ.กระบี่	บาท/กก.	4.70 - 4.80	2.50 - 2.90	2.50 - 2.60	-0.30	
- จ.สุราษฎร์ธานี	บาท/กก.	4.80 - 5.00	2.50 - 2.60	2.20 - 2.50	-0.10ถึง-0.30	
- จ.ชุมพร	บาท/กก.	5.00 - 5.20	2.20 - 2.60	2.20 - 2.50	-0.10	
- จ.ตรัง	บาท/กก.	4.50 - 4.60	2.50 - 2.90	2.30 - 2.70	-0.20	
- จ.สตูล	บาท/กก.	4.40 - 4.60	2.10 - 2.30	2.10 - 2.30		
<b>คุณภาพ เบอร์เซนต์น้ำมัน ( 15% )</b>	บาท/กก.	<b>4.30 - 4.60</b>	<b>2.10 - 2.70</b>	<b>2.02 - 2.50</b>	-0.08 ถึง-0.20	
- จ.กระบี่	บาท/กก.	4.30	2.40	2.30	-0.10	
- จ.สุราษฎร์ธานี	บาท/กก.	4.32	2.29	2.02	-0.27	
- จ.ชุมพร	บาท/กก.	4.60	2.20	2.20		
- จ.ตรัง	บาท/กก.	4.40	2.70	2.50	-0.20	
- จ.สตูล	บาท/กก.	4.40	2.10	2.10		
<b>คุณภาพ เบอร์เซนต์น้ำมัน ( 17% )</b>	บาท/กก.	<b>4.60 - 5.20</b>	<b>2.30 - 2.90</b>	<b>2.30 - 2.70</b>	-0.20	
- จ.กระบี่	บาท/กก.	4.80	2.90	2.60	-0.30	
- จ.สุราษฎร์ธานี	บาท/กก.	5.00	2.60	2.50	-0.10	
- จ.ชุมพร	บาท/กก.	5.20	2.60	2.50	-0.10	
- จ.ตรัง	บาท/กก.	4.60	2.90	2.70	-0.20	
- จ.สตูล	บาท/กก.	4.60	2.30	2.30		
<b>ผลปาล์มร่วง จ.ชุมพร</b>	บาท/กก.	<b>6.50 - 6.70</b>	<b>4.10 - 4.50</b>	<b>4.10 - 4.50</b>		
<b>น้ำมันปาล์มดิบ (ราคาซื้อขายทั่วไปส่งมอบถึงผู้ซื้อ)</b>						
- เกรด A (น้ำมันจากเปลือก)	บาท/กก.	28.00 - 28.25	14.50 - 14.75	13.75 - 14.00	-0.75	
- เกรด B (น้ำมันรวม)	บาท/กก.	27.00 - 27.25	13.50 - 13.75	12.75 - 13.00	-0.75	
<b>น้ำมันเมล็ดในปาล์มดิบ</b>	บาท/กก.	<b>30.25 - 31.00</b>	<b>21.25 - 21.75</b>	<b>20.50 - 21.00</b>	-0.75	

รายการ	หน่วย	ราคาขายส่ง			+ เพิ่มขึ้น - ลดลง	ภาวะการค้า
		ราคาวันปีก่อน	ราคาวันก่อน	ราคาวันนี้		
		28 ต.ค. 50	27 ต.ค. 51	28 ต.ค. 51		
<b>น้ำมันปาล์มบริสุทธิ์</b> *(ราคาซื้อขายทั่วไปส่งมอบถึงผู้ซื้อ)						
- โอเลอิน	บาท/กก.	32.64 - 33.01	26.28 - 29.27	<b>25.53 - 26.65</b>	-0.75ถึง-2.62	
- สเตอริน	บาท/กก.	27.25 - 27.50	14.00 - 15.00	<b>13.25 - 14.25</b>	-0.75	
<b>น้ำมันปาล์มสำเร็จรูป</b> (ราคารวม VAT)						
- ราคาขายส่ง (โรงกลั่นส่งมอบถึงยี่บัว)						
- ชนิดบรรจุปีบ 12.50 กก.	บาท/กก.	<b>39.20 - 39.60</b>	<b>32.40 - 35.60</b>	<b>31.60 - 32.80</b>	-0.80 ถึง-2.80	
- ตรามรกต	บาท/ปีบ	490	440	<b>405</b>	-35	
- ตราหยก	บาท/ปีบ	495	405	405		
- ตราโอลีน	บาท/ปีบ	490	445	<b>410</b>	-35	
- ตราเกสร	บาท/ปีบ	495	405	<b>395</b>	-10	
- ชนิดบรรจุขวด 1 ลิตร (12 ขวด/หีบ)	บาท/ขวด	<b>37.08 - 37.92</b>	<b>28.75 - 33.75</b>	<b>27.92 - 31.67</b>	-0.83 ถึง-2.08	
- ตรามรกต	บาท/หีบ	455	405	<b>370</b>	-35	
- ตราหยก	บาท/หีบ	450	380	380		
- ตราโอลีน	บาท/หีบ	455	405	<b>370</b>	-35	
- ตราเกสร	บาท/หีบ	445	345	<b>335</b>	-10	
- ราคาขายปลีก ในตลาดกรุงเทพฯ						
- ชนิดบรรจุปีบ	บาท/กก.	42 - 43	33 - 35	<b>30 - 32</b>	-3	
- ชนิดบรรจุขวด 1 ลิตร	บาท/ขวด	38 - 40	35 - 38	<b>32 - 35</b>	-3	
ตลาดมาเลเซีย		(26 ต.ค.50)	(22 ต.ค. 51)	(24 ต.ค. 51)		
- น้ำมันปาล์มดิบ (Crude Palm Oil)	ริงกิต/ตัน	<b>2,887.50</b>	<b>1,590.00</b>	<b>1,412.50</b>		
"	บาท/กก.	29.41	15.47	13.70	-1.77	
- น้ำมันบริสุทธิ์ (RBD Palm Olein)	USD/ตัน	<b>910.00</b>	<b>534.00</b>	<b>505.00</b>		
"	บาท/กก.	31.05	18.41	17.55	-0.86	
- สเตอรินบริสุทธิ์ (RBD Stearin)	USD/ตัน	<b>868.00</b>	<b>381.00</b>	<b>360.00</b>		
"	บาท/กก.	29.60	13.14	12.51	-0.63	
หมายเหตุ : * น้ำมันปาล์มบริสุทธิ์เป็นราคาไม่รวม VAT						

อัตราแลกเปลี่ยน US\$ = 34.7460 บาท (อัตรากลาง)  
 1 ริงกิต = 9.6996 บาท (อัตรากลาง)  
 (27 ต.ค. 51)

  
 ผู้รายงาน  
 (นาง อมราพร อินทร์แมน)

รายงานการติดตามภาวะตลาด "มะพร้าวและผลิตภัณฑ์" ในกรุงเทพมหานคร

ประจำวันที่ 28 ตุลาคม 2551

รายการสินค้า	หน่วย	ราคาขายส่ง			+ เพิ่ม - ลด	สถานการณ์
		ปีก่อน วันนี้ 28 ต.ค. 50	ปีนี้ (2551)			
			วันก่อน 24 ต.ค. 51	วันนี้ 28 ต.ค. 51		
<b>มะพร้าวผล</b>						
ราคาที่ร้านค้าส่งขายส่งให้ผู้ซื้อทั่วไป	บาท/ผล	7.50 - 8.00	15.50 - 16.00	15.50 - 16.00		<p><b>เนื้อมะพร้าวแห้งและน้ำมันมะพร้าว</b></p> <p>ราคาลดลง ผลกระทบจากภาวะตลาดน้ำมันพืชโดยรวมชะลอตัว โดยเฉพาะน้ำมันปาล์มดิบและสำเร็จรูป ปรับตัวลดลงต่อเนื่อง จึงส่งผลให้ราคาน้ำมันมะพร้าวดิบและสำเร็จรูป ปรับตัวลดลงตาม ซึ่งตลาดน้ำมันมะพร้าวจะอยู่ในวงจำกัด เป็นผลให้การซื้อขายเบาบาง ขณะที่ปริมาณมีน้อยและเนื้อมะพร้าวแห้ง ซึ่งเป็นวัตถุดิบมีน้อยด้วย ชาวสวนส่วนใหญ่ชะลอการผลิต หันไปจำหน่ายในรูปมะพร้าวผลมากกว่า</p>
ทับสะแก ผลใหญ่ (ปอกเปลือก)	บาท/กก.	13.15 - 13.25	19.00 - 19.50	18.50 - 19.00	-0.50	
<b>เนื้อมะพร้าวแห้ง 90%</b>						
ราคาที่โรงงานหีบเขตกทม.-ปริมาตรรับซื้อหน้าโรงงาน	บาท/กก.	10.00 - 10.50	25.00 - 26.00	25.00 - 26.00		
<b>เนื้อมะพร้าวขาว รับซื้อหน้าโรงงาน</b>	บาท/กก.	30.00 - 30.17	36.50 - 36.67	35.83 - 36.00	-0.67	
<b>น้ำมันมะพร้าวดิบ</b>						
ราคาซื้อขายทั่วไป ส่งมอบถึงผู้ซื้อ		(1800-1810*)	(2190-2200*)	(2150-2160*)		
<b>น้ำมันมะพร้าวสำเร็จรูป - ชนิดบรรจุปีบ (12.50 กก.)</b>						
ราคาที่โรงงานกลั่นขายส่งถึงยี่ปั้ว	บาท/กก.	39.60 - 40.40	39.20 - 40.40	36.80 - 38.40	-2 ถึง -2.40	
<b>ราคาขายปลีก</b>						
ตราฝักกาด	บาท/ปีบ	495	490	460	-30	
ตราไฟป็อก	บาท/ปีบ	495	490	460	-30	
ตราดอกไม้	บาท/ปีบ	505	505	480	-25	
<b>มะพร้าวผล ทับสะแก ผลใหญ่ (ปอกเปลือก)</b>	บาท/ผล	9.50 - 10.00	18.00 - 18.50	18.00 - 18.50		
<b>มะพร้าวชุด (ไม่ชุดผิว)</b>	บาท/กก.	28.00 - 30.00	32.00 - 35.00	32.00 - 35.00		
<b>น้ำมันมะพร้าวสำเร็จรูป - ชนิดบรรจุปีบ (12.50 กก.)</b>	บาท/กก.	42 - 43	42 - 43	40 - 42	-1 ถึง -2	
ตราฝักกาด	บาท/ปีบ	500	495	465	-30	
ตราไฟป็อก	บาท/ปีบ	500	495	465	-30	
ตราดอกไม้	บาท/ปีบ	510	510	485	-25	


ผู้รายงาน .....  
(นางอมราพร อินทร์แมน)

รายงานการติดตามภาวะและราคา "วัตถุดิบอาหารสัตว์" ในตลาดกรุงเทพมหานคร  
 ประจำวันที่ 28 ตุลาคม 2551

Agri\_35 รายงานประจำวัน สดป.

รายการสินค้า	หน่วย บาท	ปีก่อน วันนี้ 28 ต.ค. 50	ปีนี้ (2551)		+ เพิ่ม - ลด	สถานการณ์
			วันก่อน 27 ต.ค. 51	วันนี้ 28 ต.ค. 51		
<b>ปลาป่น</b>						<b>ปลาป่น</b>
เกรดกึ่ง	กก.	26.00	30.60	29.60	-1.00	ราคาลดลง เนื่องจากภาวะตลาดชะลอตัว วัตถุดิบชนิดอื่น ๆ ปรับตัวลดลงต่อเนื่อง บางส่วนหันไปใช้ทดแทนได้ อีกทั้งสต็อกปลาป่นของโรงงานอาหารสัตว์ยังมีอยู่มากและภาคปศุสัตว์มีการปรับลดปริมาณการเลี้ยง ทำให้ความต้องการใช้ลดลงต่อเนื่องด้วย นอกจากนี้ระดับราคาอยู่ในเกณฑ์สูง ผู้ผลิตจึงปรับราคาลดลงเพื่อให้สอดคล้องกับภาวะตลาด หนึ่ง ผู้ประกอบการอาหารสัตว์ได้ให้ความร่วมมือปรับลดราคาอาหารสัตว์ลงร้อยละ 5 สำหรับอาหารสัตว์บก ส่วนอาหารสัตว์น้ำ วัตถุดิบบางชนิดราคายังสูง เช่น ปลาป่น จึงจะปรับได้ประมาณร้อยละ 2-3 ซึ่งจะมีผลใช้บังคับวันที่ (28 ต.ค.51) ทั้งนี้เนื่องจากต้นทุนวัตถุดิบอาหารสัตว์หลายชนิดปรับตัวลดลงต่อเนื่อง เช่น ข้าวโพด มันสำปะหลัง รำข้าว กากถั่วเหลือง เป็นต้น
โปรตีนร้อยละ 60 ขึ้นไป กลิ่นเบอร์ 1	กก.	25.30	30.20	29.20	-1.00	
โปรตีนร้อยละ 60 ลงมา กลิ่นเบอร์ 1	กก.	24.60	29.50	28.50	-1.00	
โปรตีนร้อยละ 60 ขึ้นไป กลิ่นเบอร์ 2	กก.	22.70	30.10	29.10	-1.00	
โปรตีนร้อยละ 60 ลงมา กลิ่นเบอร์ 2	กก.	21.80	29.20	28.20	-1.00	
โปรตีนร้อยละ 60 ขึ้นไป กลิ่นเบอร์ 3	กก.	21.70	29.60	28.60	-1.00	
โปรตีนร้อยละ 60 ลงมา กลิ่นเบอร์ 3	กก.	20.80	28.70	27.70	-1.00	
หัวปลา โปรตีนร้อยละ 45 ขึ้นไป	กก.	21.90	28.40	27.40	-1.00	
ปลาขาย โปรตีนร้อยละ 60	กก.	20.00	26.30	25.30	-1.00	
<b>กากถั่วเหลือง</b>						
นำเข้า โปรตีนร้อยละ 42-45	กก.	14.20 - 14.30	14.80 - 15.00	14.80 - 15.00		
นำเข้า โปรตีนร้อยละ 46-48	กก.	14.80 - 15.05	15.40 - 15.50	15.40 - 15.50		
ผลิตในประเทศ (เมล็ดนำเข้า)	กก.	15.10 - 15.25	15.60 - 15.70	15.60 - 15.70		
ผลิตในประเทศ (เมล็ดในประเทศ)	กก.	-	16.00 - 16.20	16.00 - 16.20		
<b>เมล็ดถั่วเหลือง</b>						
เกรดสกัดน้ำมัน (สกัดน้ำมันความชื้นไม่เกิน 13%)	กก.	15.00 - 15.75	17.00 - 18.00	17.00 - 18.00		

ผู้รายงาน




(นางอมราพร อินทร์แมน)

รายงานการติดตามภาวะตลาด ยางพารา

ประจำวันที่ 28 ตุลาคม 2551

รายการ	หน่วย บาท	วันนี้ปีก่อน	ราคาก่อน	ราคานี้	+ เพิ่มขึ้น	ภาวะการค้า	
		26 ต.ค. 50	27 ต.ค. 51	28 ต.ค. 51	- ลดลง		
<b>ยางแผ่นดิบชั้น 3</b>							
<b>ราคาเกษตรกรขายได้</b>							
- จ.สุราษฎร์ธานี	กก.	75.25	53.90	53.25	-0.65	ยางพารา ราคาลดลง เนื่องจากสถานการณ์ตลาดยางชบเซา ผู้บริโคคกลุ่มอุตสาหกรรมยางล้อชะลอการซื้อ	
- จ.สงขลา	กก.	75.30	54.80	53.60	-1.20		
- นครศรีธรรมราช	กก.	74.65	52.95	52.70	-0.25		
<b>ราคาตลาดกลาง</b>							
- จ.สุราษฎร์ธานี	กก.	77.07	57.27	56.79	-0.48		
- จ.สงขลา	กก.	77.17	57.74	56.56	-1.18		
- จ.นครศรีธรรมราช	กก.	77.07	57.74	56.56	-1.18		
<b>ยางแผ่นรมควันชั้น 3</b>							
ราคา FOB ชั้น 3 กรุงเทพ	กก.	83.00	64.75	63.60	-1.15		

ผู้รายงาน.....



(นางสาวพินชา กระบี่ทอง)


รายงานการติดตามภาวะและราคา "สุกร" ในตลาดกรุงเทพมหานคร

วันที่ 28 ตุลาคม 2551

หน่วย : บาท/ตัว/กก.

รายการ	ราคาขายส่ง			+เพิ่ม -ลดลง	ราคาขายปลีก			+เพิ่ม -ลดลง	ภาวะการค้า
	ราคาวันนี้ปีก่อน	ราคาวันก่อน	ราคาวันนี้		ราคาวันนี้ปีก่อน	ราคาวันก่อน	ราคาวันนี้		
	28 ต.ค. 50	27 ต.ค. 51	28 ต.ค. 51		28 ต.ค. 50	27 ต.ค. 51	28 ต.ค. 51		
สุกร									
ลูกสุกร ทัวไป (หน. 12 กก./ตัว)	1,000	1,200	1,200					<p>สุกรมีชีวิต</p> <p>วันพระนี้ (28 ต.ค.51) ราคาปรับตัวลดลง กก. ละ 1.00 บาท จากเดิม กก.ละ 56 - 57 บาท เหลือ กก.ละ 55 - 56 บาท ซึ่งบางพื้นที่ต่างตรึงราคาไว้ แต่ส่วนใหญ่แนวโน้มลดลง โดยเฉพาะสุกรมีชีวิต ทัวไป ปรับราคาเหลือ กก.ละ 53 บาท ทั้งนี้เป็นผล จากภาวะตลาดยังชะลอตัว และที่ผ่านมามีฝนตก การจับจ่ายใช้สอยลดลง ตลาดไม่คล่องตัว อีกทั้ง สุกรมีชีวิตเริ่มมีขนาดใหญ่ขึ้น และปริมาณมีออกสู่ตลาดต่อเนื่อง ขณะที่โรงฆ่าและผู้ค้าส่งสุกร - ซ้ำแหละ (หมูซึก) ยังมีความต้องการเพิ่มขึ้น เพื่อให้สอดคล้องกับการจำหน่าย</p> <p>สำหรับราคาประกาศของสมาคมฯ ทรงตัว กก.ละ 55 บาท แต่แจ้งว่าทุกพื้นที่ปรับราคาลดลง</p>	
ลูกสุกร ซี.พี. (หน. 16 กก./ตัว)	1,200	1,400	1,400		(ราคาลูกสุกรและสุกรมีชีวิตเป็นราคา ณ แหล่งผลิตสำคัญ)				
สุกรมีชีวิต ทัวไป	41.00 - 42.00	55.00 - 56.00	53.00 - 55.00	-1ถึง-2	[จ.ราชบุรี นครปฐม ฉะเชิงเทราและชลบุรี]				
สุกรมีชีวิต ฟาร์ม	43.00 - 44.00	56.00 - 57.00	55.00 - 56.00	-1					
สุกรชำแหละ ทัวไป	48.00 - 49.00	65.00 - 66.00	65.00 - 66.00						
สุกรชำแหละ ฟาร์ม	50.00 - 52.00	66.00 - 67.00	66.00 - 67.00						
สุกรชำแหละ เนื้อสัน - สันใน	82 - 84	100 - 102	100 - 102		90 - 95	115 - 120	115 - 120		
- สันนอก	76 - 78	91 - 93	91 - 93		85 - 90	110 - 115	110 - 115		
เนื้อแดง - ตะโพก	72 - 75	88 - 89	88 - 89		85 - 90	110 - 115	110 - 115		
- ไหล่	67 - 70	81 - 82	81 - 82		80 - 85	110 - 115	110 - 115		
เนื้อสามชั้น	69 - 78	89 - 104	89 - 104		80 - 85	105 - 110	105 - 110		
มันแข็ง	34 - 36	46 - 49	46 - 49		38 - 40	50 - 52	50 - 52		
เศษมัน	20 - 23	32 - 34	32 - 34		25 - 30	40 - 45	40 - 45		
มันเปลว	15 - 18	25 - 26	25 - 26		18 - 22	30 - 32	30 - 32		

F. สุกร/สีเหลือง

 ผู้รายงาน  
(นางอมราพร อินทร์แมน)

หมายเหตุ : ราคาขายส่งเนื้อสันใน -มันเปลว ใช้เพื่อศึกษาวิเคราะห์ที่ไม่สมควรเผยแพร่


ฝ่ายติดตามและประเมินภาวะตลาดสินค้าเกษตร สำนักส่งเสริมการค้าสินค้าเกษตร โทร. 02-5475400

รายงานการติดตามภาวะและราคา "สัตว์น้ำ" ในตลาดกรุงเทพมหานคร  
 ประจำวันที่ 28 ตุลาคม 2551

บาท : ก.ก.

รายการ	ราคาขายส่ง			+ เพิ่ม - ลดลง	ราคาขายปลีกตลาด กทม.			+ เพิ่ม - ลดลง	ภาวะการค้า
	ปีก่อน 28 ต.ค. 50	วันก่อน 27 ต.ค. 51	วันนี้ 28 ต.ค. 51		ปีก่อน 28 ต.ค. 50	วันก่อน 27 ต.ค. 51	วันนี้ 28 ต.ค. 51		
<b>กุ้งขาว</b>	<b>ตลาดกลางสมุทรสาคร</b>								
- (40 ตัว/กก.)	140	125	125		180 - 190	160 - 170	160 - 170	สัตว์น้ำ ราคาขายส่งสัตว์น้ำขององค์การ สะพานปลาเปลี่ยนแปลงตามปริมาณ และ คุณภาพของสินค้าที่ส่งเข้าตลาด	
- (50 ตัว/กก.)	130	115	115		150 - 160	140 - 150	140 - 150		
- (60 ตัว/กก.)	125	105	105		130 - 140	130 - 140	130 - 140		
- (70 ตัว/กก.)	115	100	100		120 - 130	120 - 130	120 - 130		
- (80 ตัว/กก.)	105	95	95		110 - 120	110 - 120	110 - 120		
	<b>องค์การสะพานปลา</b>								
<b>กุ้งก้ามกราม (กลาง)</b>									
- (ป๋อเลี้ยง ไทย 15-16 ตัว/กก.)	215 - 250	160 - 180	160 - 170	- 10	260 - 300	240 - 260	240 - 260		
<b>ปลาหมึกกล้วยคละ</b>	80 - 90	90 - 100	90 - 100		110 - 120	120 - 130	120 - 130		
<b>ปลาหมึกกระดองคละ</b>	80 - 90	100 - 110	100 - 110		110 - 120	120 - 130	120 - 130		
<b>หอยแครงคละ</b>	25 - 35	25 - 30	25 - 35	+ 5	40 - 55	40 - 50	40 - 50		
<b>หอยลายคละ</b>	40 - 50	30 - 50	30 - 55	+ 5	70 - 80	50 - 70	50 - 70		
<b>หอยแมลงภู่คละ</b>	25 - 30	20 - 25	20 - 25		30 - 35	30 - 35	30 - 35		
<b>ปลาทุสด (9-12 ตัว/กก.)</b>	40 - 50	40 - 55	40 - 55		70 - 80	50 - 70	50 - 70		
<b>ปลาช่อน</b>	80 - 100	90 - 100	90 - 100		100 - 120	120 - 130	120 - 130		
<b>ปลาดุก (บึกอูย)</b>	25 - 35	30 - 35	30 - 35		45 - 50	45 - 50	45 - 50		
<b>ปลานิล</b>	35 - 40	35 - 45	35 - 45		40 - 55	50 - 55	50 - 55		

ผู้ตรวจ..   
 (นางอมรพร อินทร์แมน)

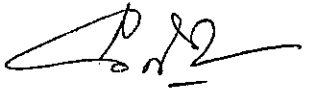
ผู้รายงาน...   
 (นางจริย์ สมชีพ)

รายงานการติดตามภาวะตลาดสินค้าในกรุงเทพมหานคร  
 ประจำวันที่ 28 ตุลาคม 2551 สิบเวลา 9.00 - 12.00

หน่วย : บาท/กก.

ลำดับ ที่	รายการ	ราคาขายส่ง (ตลาดปากคลอง)				ราคาขายปลีก (ตลาดทั่วไป)								สถานการณ์
		กละ			เปลี่ยนแปลง +เพิ่ม -ลด	กละ			เปลี่ยนแปลง +เพิ่ม -ลด	คัต			เปลี่ยนแปลง +เพิ่ม -ลด	
		วันเฝ้าก่อน 28 ต.ค.50	วันก่อน 27 ต.ค.51	วันนี้ 28 ต.ค.51		วันเฝ้าก่อน 28 ต.ค.50	วันก่อน 27 ต.ค.51	วันนี้ 28 ต.ค.51		วันเฝ้าก่อน 28 ต.ค.50	วันก่อน 27 ต.ค.51	วันนี้ 28 ต.ค.51		
<b>ผักใบ</b>														
1	ผักคะน้า	12-15	16-20	16-20		20-25	22-25	22-25		30-35	28-32	28-32		
2	ผักบุ้งจีน	15-18	6-8	6-8		20-25	10-12	10-12		18-20	15-18	15-18		
3	ผักกวางตุ้ง	8-12	18-20	18-20		15-20	22-25	22-25		22-25	28-30	28-30		
4	ผักกาดหอม	25-30	15-20	15-20		35-40	25-28	25-28		45-50	28-32	28-32		
5	ผักกาดขาวปลี	12-14	15-18	15-18		18-20	20-25	20-25		22-25	28-30	28-30		
6	กะหล่ำปลี	8-10	15-18	15-18		18-20	22-25	22-25		25-30	28-32	28-32		
7	ผักชี*	80-90	60-70	60-70		9-10	8-9	8-9		11-12	10-11	10-11		
8	ต้นหอม*	30-35	35-40	35-40		5-6	5-6	5-6		7-8	7-8	7-8		
9	ชี้น้ำย*	20-25	100-120	100-120		3-4	13-14	13-14		5-6	15-16	15-16		
<b>ผักผล</b>														
1	มะระจีน	12-18	20-24	20-24		18-20	25-30	25-30		22-25	32-35	32-35		
2	มะเขือเทศสีดา	12-15	25-28	25-28		20-25	30-32	30-32		30-35	35-40	35-40		
3	มะเขือเทศผลใหญ่	8-10	10-12	10-12		15-18	15-18	15-18		20-25	20-25	20-25		
4	มะเขือเจ้าพระยา	12-18	8-12	10-14	+2	18-22	15-20	18-20	+3					
5	ถั่วฝักยาว	25-30	20-25	25-30	+5	30-35	25-28	30-35	+5ถึง7	40-45	30-35	38-40	+5ถึง8	
6	แตงกวา	12-15	12-15	12-15		15-18	16-18	16-18		20-25	20-25	20-25		
7	ฟักเขียว	6-10	10-12	10-12		12-15	14-16	14-16		18-20	18-20	18-20		
8	พริกสดชี้ฟ้า*	30-40	35-40	35-40		4-5	5-6	5-6						
9	พริกชี้หนู (จินดา)*	28-30	20-25	20-25		4-5	3-4	3-4						
10	มะนาวแป้น (เบอร์ 1-2)/ผล	1.30-1.70	1.20-1.50	1.20-1.50		1.75-2.00	1.75-2.00	1.75-2.00						
	(เบอร์ 3-4)/ผล	0.70-1.00	0.70-1.00	0.70-1.00		1.00-1.50	1.00-1.50	1.00-1.50						
<b>ผักหัว</b>														
1	กะหล่ำดอก	23-25	35-40	35-40		30-35	40-45	40-45		40-45	48-50	48-50		
2	หัวผักกาด	12-14	20-24	20-24		18-20	28-30	28-30		22-25	32-35	32-35		
<b>ผักน้ำ</b>														
1	ผักกะเจด** (1 กำ)	12-16	13-18	13-18		18-20	20-25	20-25						
2	ผักบุ้งไทย** (10 กำ)	50-55	60-70	60-70		6-7	8-9	8-9						
<b>อื่น ๆ</b>														
1	หน่อไม้ฝรั่ง	45-50	45-55	45-55		50-55	55-60	55-60		58-60	62-65	62-65		
2	ข้าวโพดฝักอ่อน	24-26	24-28	24-28		28-30	30-35	30-35						

มะเขือเจ้าพระยา และถั่วฝักยาว จากภาวะ  
 ฝนตกชุก การดูแลรักษายาก ทำให้เกิดศัตรูพืชระบาด  
 และผลผลิตเน่าเสียมาก ปริมาณสินค้าจึงมีเข้าสู่ตลาด  
 น้อย ราคาจึงปรับตัวสูงขึ้น

  
 (นางสาวผลิภา สุวรรณลักษณ์) (ผู้รายงาน)

หมายเหตุ \* ราคาขายปลีก หน่วย : บาท/ขีด

\*\*ราคาขายปลีก หน่วย : บาท/กำ